

宮 崎 県 農 業 気 象 速 報

平成 27 年 5 月 上旬

宮 崎 地 方 気 象 台

平成 27 年 5 月 11 日

気 象 概 況

期間中は、高気圧に覆われ晴れの日が多かったが、前線や気圧の谷、湿った空気の影響で曇りや雨の日もあった。

生物季節観測では、ホタルの初見を平年より 12 日早い 4 日に観測した。

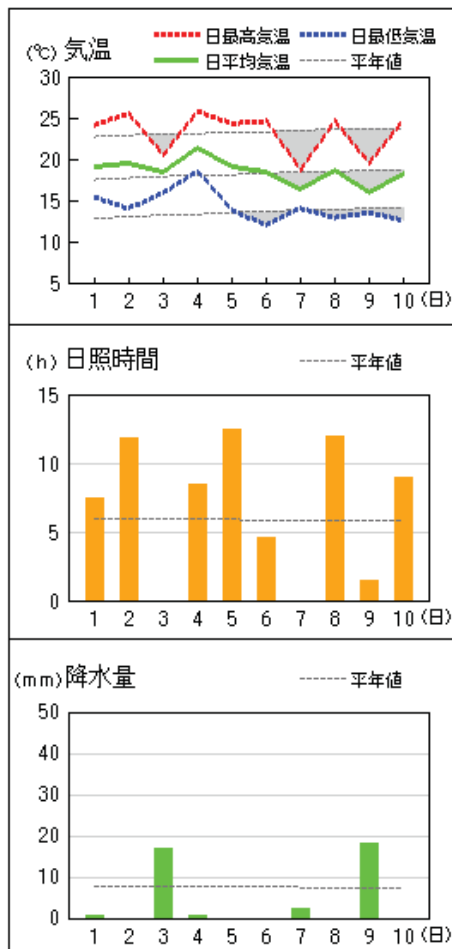
県内各地の旬平均気温は、平年差 $-0.7\sim+0.4^{\circ}\text{C}$ の平年並で、小林では平年より低くかった。旬降水量は、 $25.5\text{mm}\sim 74.0\text{mm}$ （平年比 37%~92%）で平年並か平年より少なかった。旬日照時間は、平年比 88%~124%の平年並で、神門では平年より少なく、西都では平年より多かった。

宮崎市の旬平均気温は平年並、旬降水量は平年より少なく、旬日照時間は平年並であった。

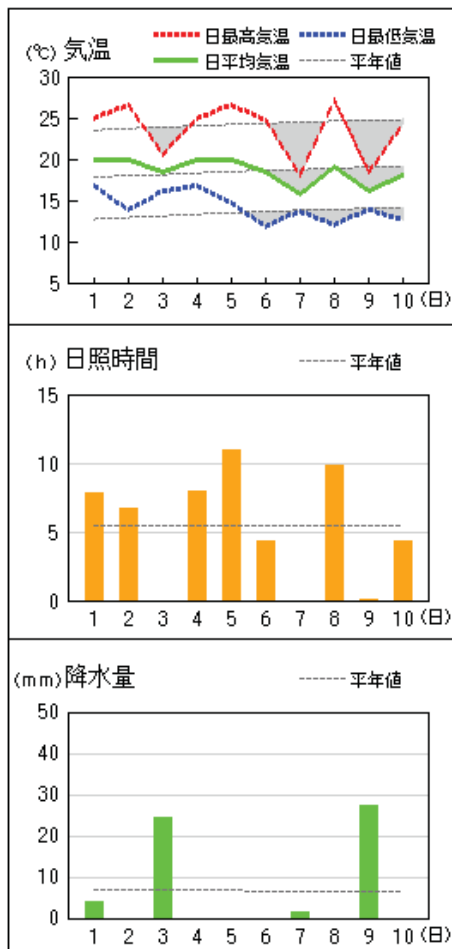
日々の天気概況		宮崎市の昼間の天気
1 日	はじめ上空の寒気や湿った空気の影響を受けたが、次第に高気圧に覆われた。	晴後一時曇
2 日	高気圧に覆われた。	晴
3 日	湿った空気や前線の影響を受けた。	雨後時々曇
4 日	はじめ湿った空気や気圧の谷の影響を受けたが、次第に高気圧に覆われた。	晴
5 日	はじめ気圧の谷の影響を受けたが、次第に高気圧に覆われた。	晴一時曇
6 日	はじめ高気圧に覆われたが、次第に気圧の谷や湿った空気の影響を受けた。	曇一時晴
7 日	気圧の谷や湿った空気の影響を受けた。	曇一時雨
8 日	高気圧に覆われた。	晴時々薄曇
9 日	前線や湿った空気の影響を受けた。	雨後一時曇
10 日	はじめ気圧の谷の影響を受けたが、次第に高気圧に覆われた。	薄曇一時晴

地上気象 気象経過図：2015年05月01日-2015年05月10日

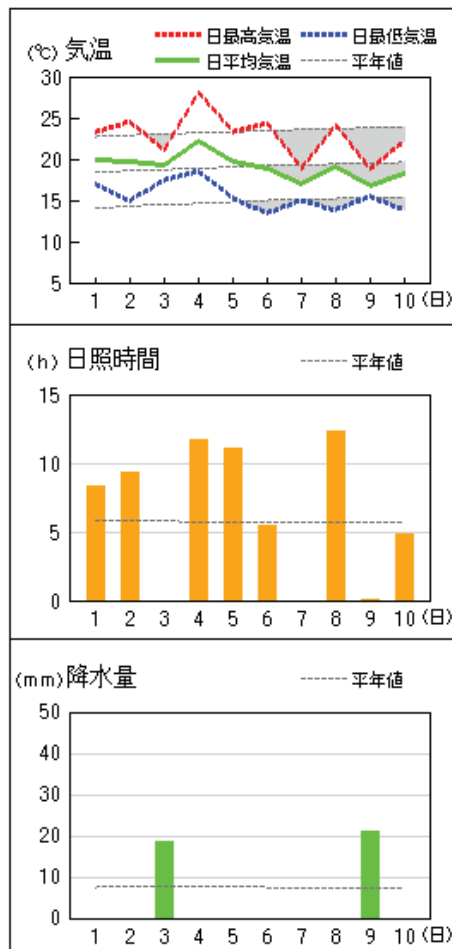
延岡



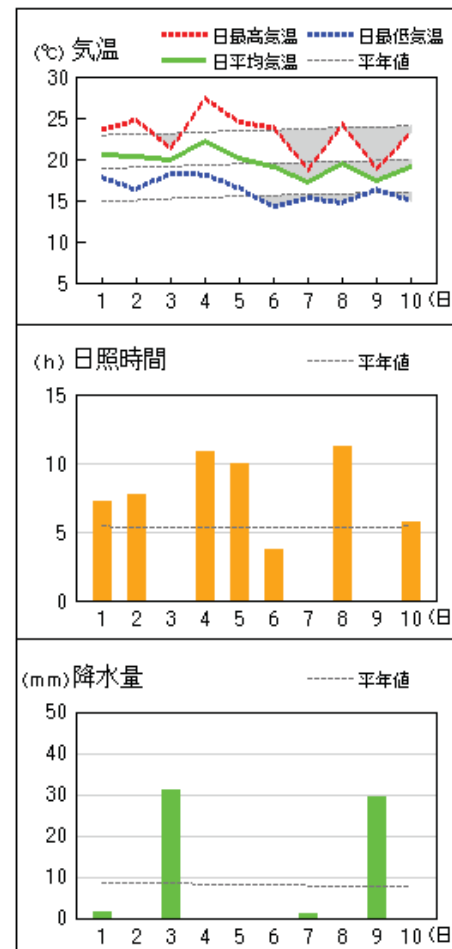
都城



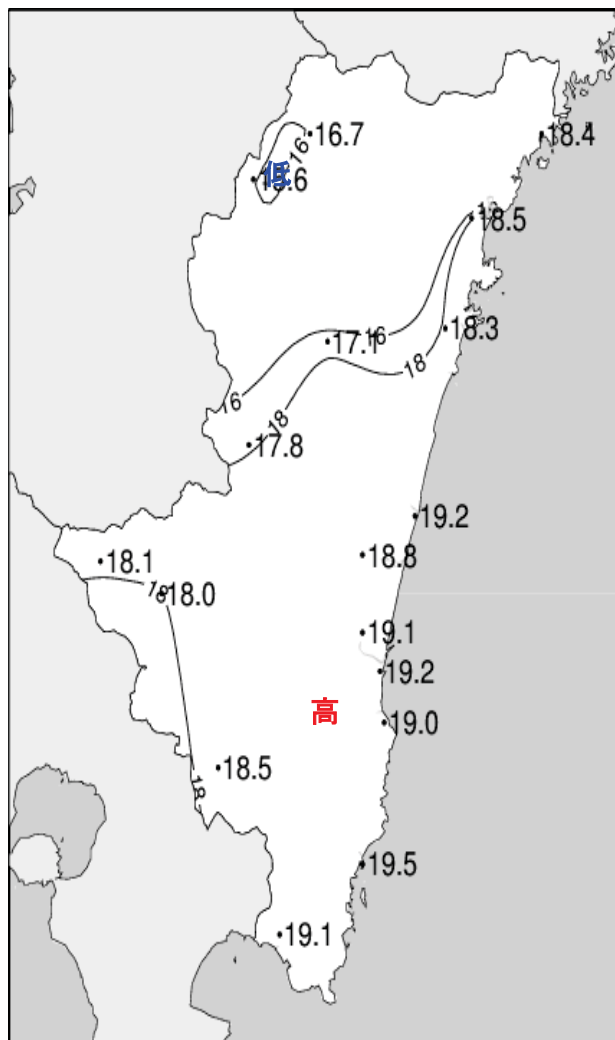
宮崎



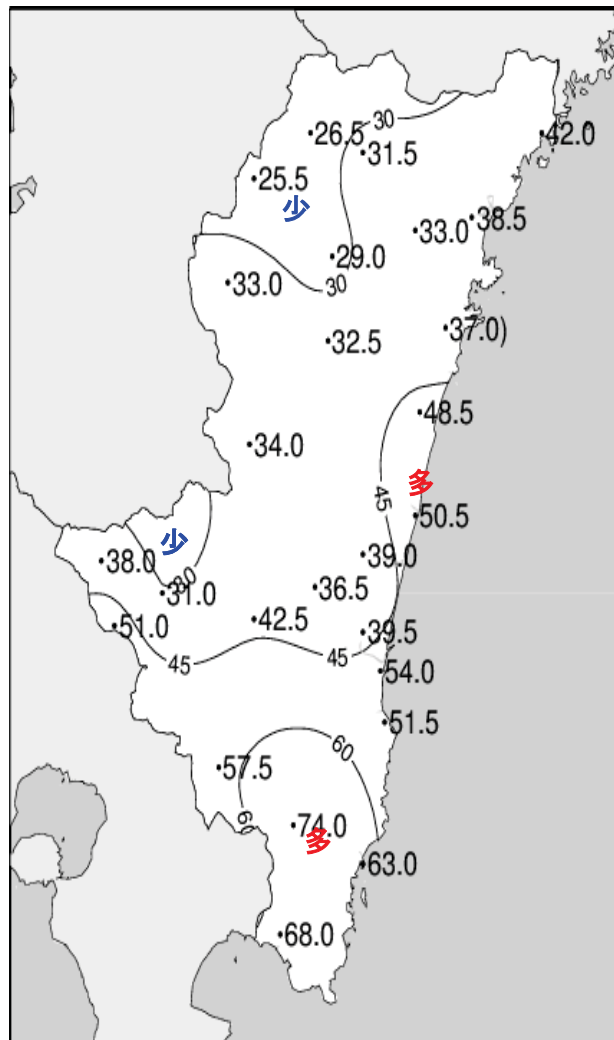
油津



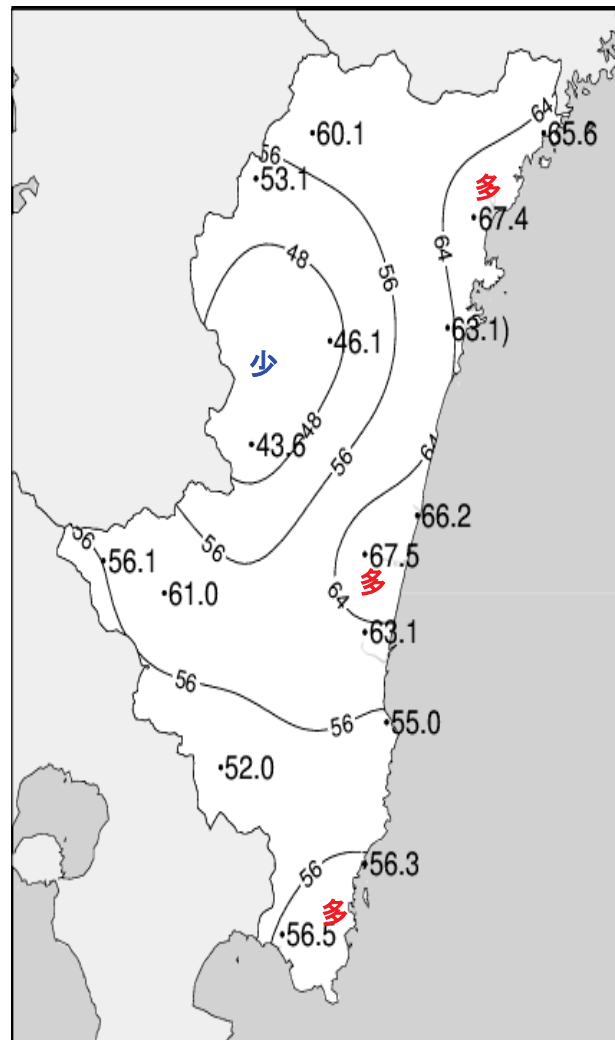
平成27年(2015年)5月上旬 気象分布図



2015年5月上旬気温観測値(°C)メッシュ平年値補正

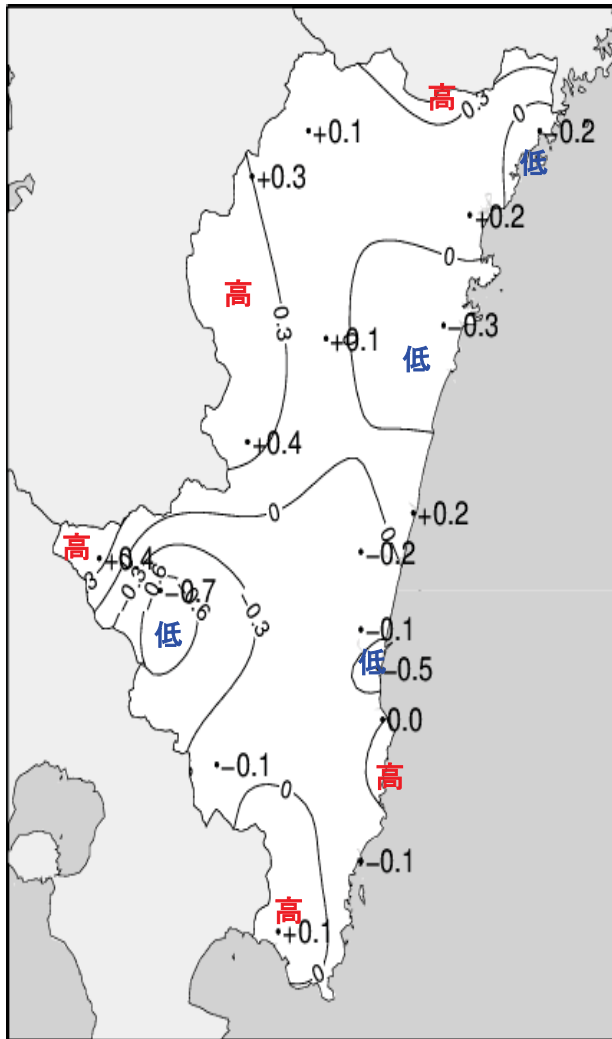


2015年5月上旬降水量観測値(ミリ)

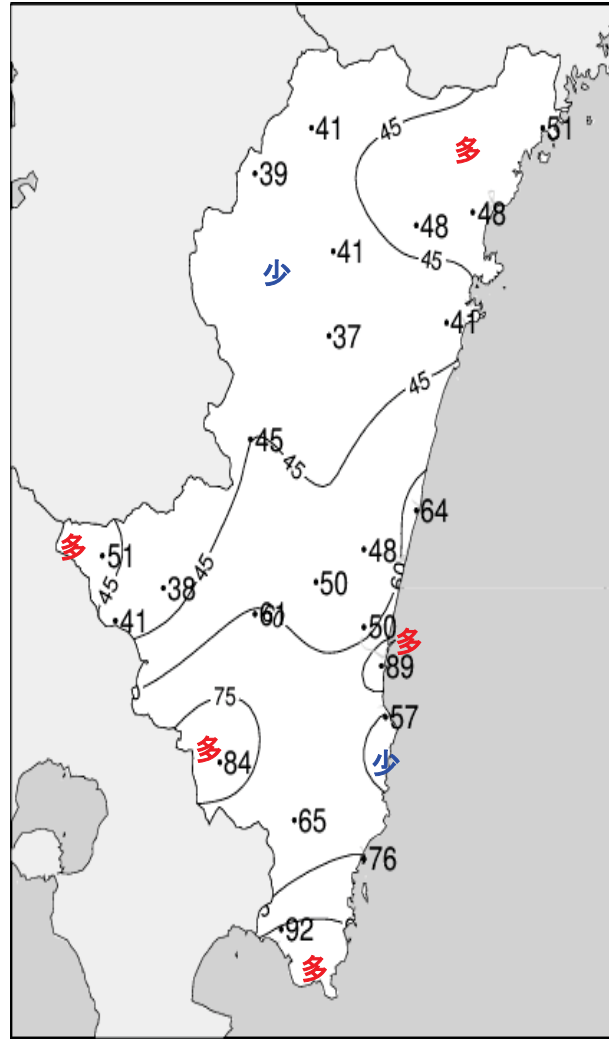


2015年5月上旬日照時間観測値(時間)

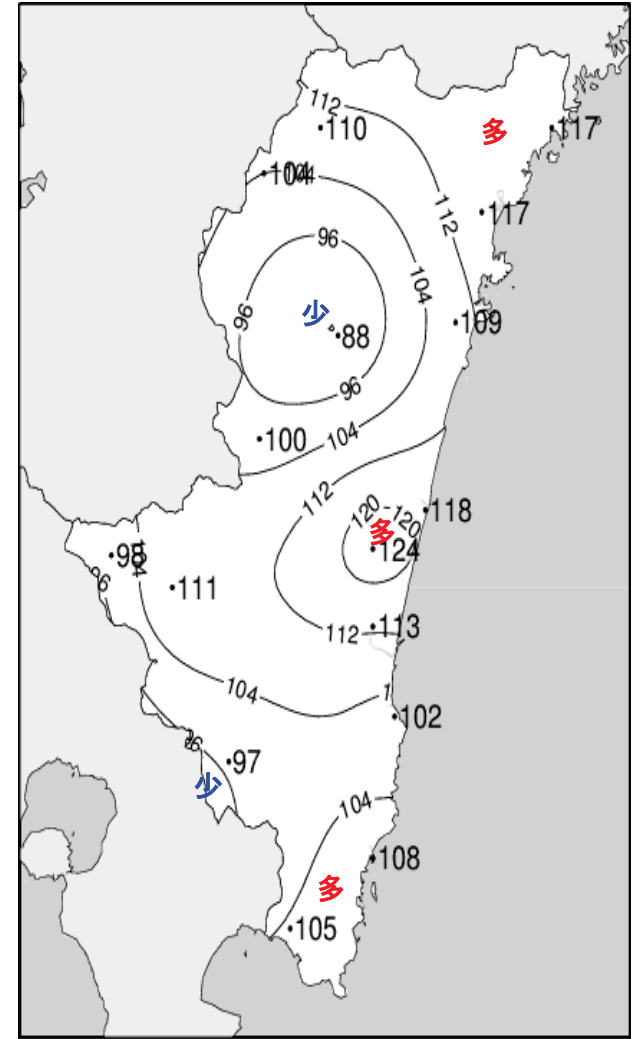
平成27年(2015年)5月上旬 気象分布図(平年差、平年比)



2015年5月上旬気温平年差 (°C)



2015年5月上旬降水量平年比 (%)



2015年5月上旬日照時間平年比 (%)

地域気象観測旬報

2015年5月1日～10日 宮崎県 (87)
(1/5)

観測所名	高千穂									10℃以上積算気温			日照 (h)
	気温(℃)			風向・風速(m/s)						降水量(mm)			
	平均	最高	最低	平均	最多	最大	風向	瞬間	風向	日計	1時間	10分	
1	18.0	24.3	13.7	1.5	SSE	3.9	SSE	10.5	SE	0.5	0.5	0.5	10.9
2	18.2	25.3	12.7	1.9	SE	4.7	SE	10.0	SSE	0.0	0.0	0.0	7.5
3	17.1	18.3	15.8	2.1	SE	3.9	SSE	7.3	SSE	6.5	2.5	1.0	0.0
4	18.5	22.1	14.9	1.9	NW	4.5	SW	7.8	SW	0.0	0.0	0.0	4.2
5	17.4	26.6	10.1	1.7	NNW	4.7	SW	8.3	WSW	0.0	0.0	0.0	12.2
6	15.2	25.4	7.0	1.2	ESE	3.8	SSE	7.6	SE	0.5	0.5	0.5	5.5
7	14.2	15.7	12.6	0.7	ESE	2.1	SSE	3.8	ESE	3.5	1.5	0.5	0.0
8	17.8	27.0	11.2	1.5	NNW	3.7	SE	10.5	SE	0.0	0.0	0.0	9.9
9	14.1	18.5	11.7	0.8	NW	2.9	N	4.7	NW	15.5	5.5	1.5	2.4
10	16.5	24.9	9.7	1.5	SE	3.6	NNW	7.1	SSE	0.0	0.0	0.0	7.5
前半旬	17.8	23.3	13.4	1.8	SE					7.0			34.8
後半旬	15.6	22.3	10.4	1.1	NNW					19.5			25.3
旬	16.7	22.8	11.9	1.5	SE					26.5			60.1
平年差/比	+0.1	-0.3	+0.9							41			110

観測所名	古江									10℃以上積算気温			日照 (h)
	気温(℃)			風向・風速(m/s)						降水量(mm)			
	平均	最高	最低	平均	最多	最大	風向	瞬間	風向	日計	1時間	10分	
1	18.9	23.5	14.8	2.2	N	4	SSW	6.4	SE	0.0	0.0	0.0	9.4
2	19.5	24.1	14.6	2.7	NNE	5	N	6.9	N	0.0	0.0	0.0	10.7
3	18.7	20.7	15.9	2.4	S	6.2	S	11.6	S	21.0	4.5	2.0	0.0
4	20.9	25.1	17.6	2.3	NNE	7.4	N	11.6	N	3.0	2.0	0.5	7.1
5	18.9	24.4	13.3	3.5	NE	7.5	NNW	12.4	N	0.0	0.0	0.0	11.8
6	18.3	23.8	11.9	2.4	NNE	5.1	N	6.4	S	0.0	0.0	0.0	5.7
7	16.6	19.2	14.1	1.6	N	4.6	NNE	6.6	NE	2.0	1.5	0.5	0.0
8	17.8	23.4	12.9	3.1	NNE	5.8	NNE	7.3	NNE	0.0	0.0	0.0	10.6
9	16.2	19.9	13.6	3.2	N	8.2	N	12.1	N	16.0	6.0	1.5	1.8
10	18.6	25.4	12.4	2.5	NNE	6.2	N	8.1	NNE	0.0	0.0	0.0	8.5
前半旬	19.4	23.6	15.2	2.6	NNE					24.0			39.0
後半旬	17.5	22.3	13.0	2.6	NNE					18.0			26.6
旬	18.4	23.0	14.1	2.6	NNE					42.0			65.6
平年差/比	-0.2	+0.1	-0.4							51			117

観測所名	鞍岡									10℃以上積算気温			日照 (h)
	気温(℃)			風向・風速(m/s)						降水量(mm)			
	平均	最高	最低	平均	最多	最大	風向	瞬間	風向	日計	1時間	10分	
1	16.9	23.1	11.9	1.4	WSW	3	SSW	5.8	S	0.0	0.0	0.0	6.0
2	17.4	24.5	9.4	1.7	SW	4.1	SW	8.9	SSW	0.0	0.0	0.0	10.4
3	16.8	20.0	14.6	1.5	SW	4.2	SW	9.8	SW	5.0	1.5	1.0	0.0
4	16.1	19.7	12.7	0.7	NE	2.2	NE	6.4	NE	0.0	0.0	0.0	1.5
5	15.1	24.6	8.4	1.2	WSW	3	NE	8.7	NE	0.0	0.0	0.0	11.2
6	14.9	24.1	5.6	0.9	ENE	3.2	SSW	5.5	S	0.0	0.0	0.0	5.1
7	13.2	15.4	11.5	0.5	ENE	1.8	WSW	3.5	SSW	3.0	1.0	0.5	0.0
8	16.9	26.4	8.5	1.0	W	2.7	NE	5.7	NE	0.0	0.0	0.0	11.0
9	13.1	16.0	10.4	0.8	W	2.3	W	4.6	SW	17.5	7.0	2.0	0.6
10	15.6	23.4	8.8	1.2	WSW	3.2	NE	6.3	ENE	0.0	0.0	0.0	7.3
前半旬	16.5	22.4	11.4	1.3	WSW					5.0			29.1
後半旬	14.7	21.1	9.0	0.9	W					20.5			24.0
旬	15.6	21.7	10.2	1.1	WSW					25.5			53.1
平年差/比	+0.3	+0.4	+0.4							39			104

観測所名	延岡									10℃以上積算気温			日照 (h)
	気温(℃)			風向・風速(m/s)						降水量(mm)			
	平均	最高	最低	平均	最多	最大	風向	瞬間	風向	日計	1時間	10分	
1	19.0	24.1	15.4	1.8	W	4.4	ESE	7.8	ESE	0.5	0.5	0.5	7.5
2	19.5	25.5	14.0	2.4	W	4.3	E	7.9	SE	0.0	0.0	0.0	11.8
3	18.4	20.5	15.9	1.7	W	5.6	SSE	11.1	S	17.0	5.5	2.5	0.0
4	21.4	25.8	18.5	2.2	W	4.6	ESE	8.8	W	0.5	0.5	0.5	8.5
5	19.0	24.3	13.8	2.6	W	6.1	E	9.0	E	0.0	0.0	0.0	12.5
6	18.5	24.6	12.0	2.2	W	4.5	SE	7.9	SSE	0.0	0.0	0.0	4.6
7	16.3	18.7	14.0	2.0	W	3.9	NW	6.7	WNW	2.5	1.5	0.5	0.0
8	18.7	24.6	12.9	2.3	W	4.8	E	8.0	ESE	0.0	0.0	0.0	12.0
9	16.0	19.5	13.5	1.5	W	4.3	WNW	6.7	WNW	18.0	5.0	1.0	1.5
10	18.2	24.7	12.6	2.1	W	4.4	ESE	7.1	ESE	0.0	0.0	0.0	9.0
前半旬	19.5	24.0	15.5	2.1	W					18.0			40.3
後半旬	17.5	22.4	13.0	2.0	W					20.5			27.1
旬	18.5	23.2	14.3	2.1	W					38.5			67.4
平年差/比	+0.2	-0.1	+0.6							48			117

地域気象観測旬報

2015年5月1日～10日 宮崎県 (87)
(2/5)

観測所名	日向										10℃以上積算気温			183
日付	気温(℃)			風向・風速(m/s)						降水量(mm)			日照(h)	
	平均	最高	最低	平均	最多	最大	風向	瞬間	風向	日計	1時間	10分		
1	18.3	23.3	15.0	0.8	SW	2.3	WNW	4.8	ENE	0.0	0.0	0.0	2.4	
2	19.5	25.3	15.0	1.7	WNW	3.5	SE	7.5	E	0.0	0.0	0.0	11.7	
3	18.3	20.1	16.0	0.9	WSW	3	SE	6.9	W	16.5	6.5	2.5	0.0	
4	21.0	26.0	17.7	1.6	W	3.8	ESE	7.0	E	1.0	1.0	0.5	11.1	
5	18.4	24.2	13.1	1.4	SW	3.5	SE	6.6	SE	0.0	0.0	0.0	12.4	
6	18.3	24.4	12.9	1.4	W	3.8	ESE	7.8	ESE	0.0	0.0	0.0	5.2	
7	16.3	17.9	14.5	1.5	W	2.8	W	6.0	WNW	2.5	1.0	0.5	0.0	
8	18.5	24.1	13.6	1.6	W	3.6	E	6.7	ESE	0.0	0.0	0.0	9.8	
9	16.1	19.3	14.8	1.1	W	2.8	W	5.0	W	17.0	4.5	1.5	0.7	
10	18.4	24.3	12.9	1.5	WNW	3.1	ESE	6.2	E	0.0	0.0	0.0	9.8	
前半旬	19.1	23.8	15.4	1.3	W					17.5			37.6	
後半旬	17.5	22.0	13.7	1.4	W					19.5			25.5	
旬	18.3	22.9	14.6	1.4	W					37.0			63.1	
平年差/比	-0.3	-0.9	+0.5							41			109	

観測所名	神門										10℃以上積算気温			171
日付	気温(℃)			風向・風速(m/s)						降水量(mm)			日照(h)	
	平均	最高	最低	平均	最多	最大	風向	瞬間	風向	日計	1時間	10分		
1	17.1	22.8	13.8	0.5	SSE	2.2	SSE	4.2	ESE	0.0	0.0	0.0	1.2	
2	17.5	25.9	11.7	0.7	SSE	2.4	SSE	5.1	SSE	0.0	0.0	0.0	5.9	
3	16.6	19.0	14.1	0.1	NW	1.2	N	2.5	N	12.0	5.0	1.5	0.0	
4	20.4	28.5	15.6	0.6	NNW	2.7	SSE	7.3	NNW	0.0	0.0	0.0	8.6	
5	18.2	26.5	11.4	0.8	ESE	2.9	SSE	6.3	SE	0.0	0.0	0.0	11.4	
6	16.6	25.2	9.5	0.7	E	2.7	SE	6.3	ESE	0.0	0.0	0.0	3.9	
7	14.7	16.1	13.5	0.2	SSW	1	S	2.9	NW	3.5	1.5	1.0	0.0	
8	18.3	27.2	11.8	0.8	SSE	2.8	SSE	7.2	SSE	0.0	0.0	0.0	8.5	
9	14.8	18.2	12.3	0.3	SSE	1.8	SSW	3.8	N	17.0	4.5	1.5	0.1	
10	16.9	24.6	11.0	0.6	SSE	2.5	S	5.2	E	0.0	0.0	0.0	6.5	
前半旬	18.0	24.5	13.3	0.5	SSE					12.0			27.1	
後半旬	16.3	22.3	11.6	0.5	SSE					20.5			19.0	
旬	17.1	23.4	12.5	0.5	SSE					32.5			46.1	
平年差/比	+0.1	-0.6	+1.5							37			88	

観測所名	西米良										10℃以上積算気温			178
日付	気温(℃)			風向・風速(m/s)						降水量(mm)			日照(h)	
	平均	最高	最低	平均	最多	最大	風向	瞬間	風向	日計	1時間	10分		
1	18.6	25.0	14.9	1.2	WSW	4.3	WSW	7.2	WSW	0.5	0.5	0.5	4.5	
2	18.4	25.4	12.3	1.3	WSW	4.4	W	7.9	W	0.0	0.0	0.0	5.7	
3	17.4	19.4	15.6	0.1	SSE	0.8	NNE	2.1	NNE	10.5	5.0	2.0	0.0	
4	20.1	26.4	16.5	0.6	NNE	2.7	SE	6.3	SSW	0.5	0.5	0.5	7.9	
5	19.5	29.2	12.8	1.0	WSW	3.7	WSW	6.5	WSW	0.0	0.0	0.0	8.6	
6	17.1	25.9	10.2	0.9	WSW	4.1	WSW	7.5	W	0.0	0.0	0.0	3.9	
7	15.0	17.1	13.3	0.3	WSW	1.7	W	3.3	N	3.5	1.0	0.5	0.0	
8	18.7	27.7	12.3	1.3	WSW	4.5	WSW	7.2	WSW	0.0	0.0	0.0	8.3	
9	15.4	18.5	13.2	0.6	WSW	2.9	W	4.7	WNW	19.0	5.5	1.5	0.0	
10	17.5	25.1	11.8	0.9	WSW	4.4	WSW	7.4	W	0.0	0.0	0.0	4.7	
前半旬	18.8	25.1	14.4	0.8	WSW					11.5			26.7	
後半旬	16.7	22.9	12.2	0.8	WSW					22.5			16.9	
旬	17.8	24.0	13.3	0.8	WSW					34.0			43.6	
平年差/比	+0.4	-0.2	+1.2							45			100	

観測所名	高鍋										10℃以上積算気温			192
日付	気温(℃)			風向・風速(m/s)						降水量(mm)			日照(h)	
	平均	最高	最低	平均	最多	最大	風向	瞬間	風向	日計	1時間	10分		
1	20.0	23.8	16.9	2.7	NNE	4.9	NE	8.3	N	0.0	0.5	0.0	8.5	
2	20.3	24.7	15.4	1.6	WNW	3.8	NE	6.3	NE	0.0	0.0	0.0	11.3	
3	19.6	20.9	18.0	2.0	S	6.8	S	10.1	S	27.0	7.0	4.0	0.0	
4	21.5	25.4	18.1	1.7	ESE	4.4	ESE	6.9	ESE	0.0	3.0	0.0	9.0	
5	20.1	23.7	15.5	2.1	NE	4.8	NE	9.3	NNE	0.0	0.0	0.0	11.9	
6	18.9	23.2	13.4	1.5	WNW	3.9	SE	5.7	SSE	0.0	0.0	0.0	5.3	
7	17.5	19.1	15.1	1.4	NW	2.6	NE	4.5	NNW	1.0	0.5	0.5	0.0	
8	18.7	22.6	13.5	1.6	WNW	3.5	SE	7.6	SE	0.0	0.0	0.0	11.9	
9	17.1	19.1	15.2	2.1	NNE	5.5	NNE	10.1	NNE	22.5	8.5	2.0	0.3	
10	18.5	23.4	13.4	1.6	WNW	3.4	E	6.2	E	0.0	0.0	0.0	8.0	
前半旬	20.3	23.7	16.8	2.0	NE					27.0			40.7	
後半旬	18.1	21.5	14.1	1.6	WNW					23.5			25.5	
旬	19.2	22.6	15.5	1.8	WNW					50.5			66.2	
平年差/比	+0.2	-0.5	+0.5							64			118	

地域気象観測旬報

2015年5月1日～10日 宮崎県 (87)
(3/5)

観測所名	加久藤									10℃以上積算気温			181	
	気温(℃)			風向・風速(m/s)						降水量(mm)				日照(h)
	平均	最高	最低	平均	最多	最大	風向	瞬間	風向	日計	1時間	10分		
1	19.9	26.9	15.4	2.3	ENE	4.1	E	9.0	ESE	0.5	0.5	0.5	9.3	
2	19.7	26.5	12.4	2.6	E	4.5	ESE	9.0	ESE	0.0	0.0	0.0	10.2	
3	18.4	20.7	17.4	2.1	ENE	3.4	ENE	8.1	ENE	13.5	6.5	3.0	0.0	
4	18.4	21.8	15.5	2.2	WNW	4.4	W	8.0	WNW	0.0	0.0	0.0	1.6	
5	18.6	26.9	12.2	1.5	SSW	4.6	WNW	8.7	WSW	0.0	0.0	0.0	11.8	
6	17.0	24.4	9.1	1.1	WSW	3.1	WSW	5.7	WSW	0.0	0.0	0.0	4.8	
7	15.4	17.3	13.4	1.1	E	2.3	E	5.3	ESE	2.5	1.0	1.0	0.0	
8	19.2	28.5	10.8	1.4	E	3.6	E	7.8	ESE	0.0	0.0	0.0	9.6	
9	16.2	20.9	14.1	1.5	E	3.3	NW	6.3	ENE	21.5	8.0	2.0	1.0	
10	18.6	25.0	12.5	1.4	E	3.4	E	7.6	E	0.0	0.0	0.0	7.8	
前半旬	19.0	24.6	14.6	2.1	E					14.0			32.9	
後半旬	17.3	23.2	12.0	1.3	E					24.0			23.2	
旬	18.1	23.9	13.3	1.7	E					38.0			56.1	
平年差/比	+0.4	-0.1	+1.4							51			98	

観測所名	西都									10℃以上積算気温			188	
	気温(℃)			風向・風速(m/s)						降水量(mm)				日照(h)
	平均	最高	最低	平均	最多	最大	風向	瞬間	風向	日計	1時間	10分		
1	19.8	23.4	16.0	3.0	ENE	6.7	ENE	10.1	ENE	0.0	2.5	0.0	9.4	
2	19.7	24.6	14.7	2.2	W	4.9	ESE	7.3	E	0.0	0.0	0.0	10.0	
3	19.1	21.1	16.8	1.4	WNW	4.8	S	7.5	SSW	17.0	6.0	3.0	0.0	
4	21.8	27.5	17.6	2.1	SW	5	E	7.3	E	0.0	0.5	0.0	11.0	
5	19.2	23.7	13.6	2.1	ESE	5.2	ESE	7.7	ESE	0.0	0.0	0.0	11.8	
6	18.3	24.9	12.0	1.7	WNW	5.3	ESE	8.3	ESE	0.0	0.0	0.0	5.4	
7	16.7	18.2	14.2	1.9	NW	3.7	NW	5.4	NW	1.5	1.0	0.5	0.0	
8	18.8	24.1	12.8	1.9	ESE	4.5	ESE	6.8	SE	0.0	0.0	0.0	12.6	
9	16.6	19.1	15.3	1.7	WNW	4.3	NW	7.1	N	20.5	8.0	2.0	0.2	
10	18.3	23.0	13.0	1.7	WNW	4.1	ESE	6.4	SE	0.0	0.0	0.0	7.1	
前半旬	19.9	24.1	15.7	2.2	WNW					17.0			42.2	
後半旬	17.7	21.9	13.5	1.8	WNW					22.0			25.3	
旬	18.8	23.0	14.6	2.0	WNW					39.0			67.5	
平年差/比	-0.2	-1.1	+0.4							48			124	

観測所名	小林									10℃以上積算気温			180	
	気温(℃)			風向・風速(m/s)						降水量(mm)				日照(h)
	平均	最高	最低	平均	最多	最大	風向	瞬間	風向	日計	1時間	10分		
1	19.1	25.2	15.4	2.7	SE	6.3	SE	10.1	SE	3.0	2.0	1.0	8.5	
2	19.4	25.9	14.0	2.8	SE	6.1	SE	9.8	ESE	0.0	0.0	0.0	10.7	
3	17.8	20.0	16.5	2.5	ESE	5.1	ESE	8.9	SSE	8.0	4.5	1.5	0.0	
4	19.0	22.7	16.3	3.1	WNW	5.4	WNW	10.0	WNW	0.0	0.0	0.0	5.4	
5	19.0	27.5	13.7	2.3	NW	4.4	WNW	7.9	W	0.0	0.0	0.0	11.1	
6	17.9	24.6	10.6	2.1	SE	5.8	SE	9.2	SE	0.0	0.0	0.0	5.0	
7	15.2	17.2	13.9	1.3	S	3.9	SSW	5.4	SSW	2.0	1.0	0.5	0.0	
8	18.7	26.2	12.1	2.7	SE	5.4	SE	8.6	SE	0.0	0.0	0.0	12.4	
9	15.7	18.4	14.0	1.6	SSE	4.3	SE	6.7	SE	18.0	7.0	2.0	0.1	
10	18.0	23.2	12.7	1.9	SSE	4.9	SSE	8.0	SE	0.0	0.0	0.0	7.8	
前半旬	18.9	24.3	15.2	2.7	SE					11.0			35.7	
後半旬	17.1	21.9	12.7	1.9	SSE					20.0			25.3	
旬	18.0	23.1	13.9	2.3	SE					31.0			61.0	
平年差/比	-0.7	-1.0	-0.3							38			111	

観測所名	宮崎									10℃以上積算気温			191	
	気温(℃)			風向・風速(m/s)						降水量(mm)				日照(h)
	平均	最高	最低	平均	最多	最大	風向	瞬間	風向	日計	1時間	10分		
1	20.0	23.3	17.0	3.7	NE	6.5	NE	10.5	NE	0.0	1.0	0.0	8.3	
2	19.7	24.5	15.0	2.7	ESE	5.2	ESE	8.2	E	0.0	0.0	0.0	9.3	
3	19.3	21.1	17.4	1.7	WNW	5.7	SSW	10.0	S	18.5	5.5	2.5	0.0	
4	22.2	28.1	18.5	4.4	W	9.5	W	14.0	W	0.0	0.5	0.0	11.7	
5	19.6	23.3	15.3	3.0	WNW	5.3	E	8.1	ESE	0.0	0.0	0.0	11.1	
6	18.9	24.3	13.4	2.8	WNW	6.4	ESE	9.5	SE	0.0	0.0	0.0	5.5	
7	17.0	18.9	15.0	1.8	WNW	4.4	WNW	6.2	NW	0.0	0.0	0.0	0.0	
8	19.1	24.1	13.8	2.9	WNW	5.2	ESE	8.4	ESE	0.0	0.0	0.0	12.3	
9	16.7	18.8	15.5	2.3	WNW	5.2	NE	8.2	ENE	21.0	9.0	2.5	0.1	
10	18.3	22.2	13.8	2.5	WNW	4.4	WNW	6.2	E	0.0	0.0	0.0	4.8	
前半旬	20.2	24.1	16.6	3.1	WNW					18.5			40.4	
後半旬	18.0	21.7	14.3	2.5	WNW					21.0			22.7	
旬	19.1	22.9	15.5	2.8	WNW					39.5			63.1	
平年差/比	-0.1	-0.5	+0.4							50			113	

地域気象観測旬報

2015年5月1日～10日 宮崎県 (87)
(4/5)

観測所名	青島										10℃以上積算気温			190
	気温(℃)			風向・風速(m/s)						降水量(mm)			日照(h)	
	平均	最高	最低	平均	最多	最大	風向	瞬間	風向	日計	1時間	10分		
1	19.6	21.6	17.6	1.7	N	3.9	N	7.4	E	1.5	0.5	0.5	2.5	
2	19.6	23.6	16.2	1.4	W	3.3	ENE	4.9	E	0.0	0.0	0.0	6.7	
3	19.6	21.6	17.9	1.1	S	3	SSW	6.4	SE	21.5	3.5	2.0	0.0	
4	22.2	28.2	17.0	2.3	WNW	5	WNW	9.5	W	0.0	3.0	0.0	11.7	
5	19.8	23.5	15.4	2.0	E	4	ESE	6.7	NNE	0.0	0.0	0.0	11.6	
6	18.8	24.0	13.5	1.4	WSW	4.2	E	7.2	SE	0.0	0.0	0.0	5.7	
7	16.6	18.2	15.0	2.2	WNW	3.5	W	5.6	WSW	0.5	0.5	0.5	0.0	
8	18.8	23.9	13.7	1.7	W	4.2	E	6.2	E	0.0	0.0	0.0	12.5	
9	17.0	18.6	15.8	1.9	WNW	6.3	N	11.4	N	28.0	11.5	3.5	0.0	
10	18.1	21.8	14.6	1.3	WNW	2.7	WNW	4.3	WNW	0.0	0.0	0.0	4.3	
前半旬	20.2	23.7	16.8	1.7	WNW					23.0			32.5	
後半旬	17.9	21.3	14.5	1.7	WNW					28.5			22.5	
旬	19.0	22.5	15.7	1.7	WNW					51.5			55.0	
平年差/比	0.0	-0.8	+0.6							57			102	

観測所名	赤江										10℃以上積算気温			192
	気温(℃)			風向・風速(m/s)						降水量(mm)			日照(h)	
	平均	最高	最低	平均	最多	最大	風向	瞬間	風向	日計	1時間	10分		
1	19.9	22.3	17.9	4.8	NNE	8.4	NNE	10.3	NNE	5.0	5.5	1.5		
2	19.7	23.5	15.0	2.4	WNW	4.8	NE	5.7	NE	0.0	0.0	0.0		
3	19.7	21.5	18.1	3.0	SSE	7.1	SSE	9.8	SSE	24.0	5.5	2.5		
4	22.2	28.5	17.7	5.5	W	9.7	W	12.3	W	0.0	4.0	0.0		
5	19.9	23.6	15.8	4.0	E	7.4	NNE	9.3	NNE	0.0	0.0	0.0		
6	19.0	23.2	13.5	3.2	WNW	6.5	SE	7.7	SSE	0.0	0.0	0.0		
7	17.2	19.4	15.5	2.4	W	4.3	W	6.7	N	0.0	0.0	0.0		
8	18.8	23.1	13.1	2.7	SE	4.3	SE	5.7	NNW	0.0	0.0	0.0		
9	17.1	18.6	15.5	4.2	NNE	12.1	NNE	14.9	NNE	25.0	10.5	3.0		
10	18.2	21.9	14.1	2.1	WNW	4.1	WNW	5.1	WNW	0.0	0.0	0.0		
前半旬	20.3	23.9	16.9	3.9	W					29.0				
後半旬	18.1	21.2	14.3	2.9	WNW					25.0				
旬	19.2	22.6	15.6	3.4	W					54.0				
平年差/比	-0.5	-1.1	-0.2							89				

観測所名	都城										10℃以上積算気温			185
	気温(℃)			風向・風速(m/s)						降水量(mm)			日照(h)	
	平均	最高	最低	平均	最多	最大	風向	瞬間	風向	日計	1時間	10分		
1	19.8	25.0	16.8	3.3	NNE	6	NE	9.7	NE	4.0	4.0	1.0	7.8	
2	19.8	26.5	13.8	1.9	ENE	4.9	ENE	7.9	ENE	0.0	0.0	0.0	6.7	
3	18.4	20.6	16.1	1.6	NNE	5.6	S	10.1	S	24.5	7.0	3.0	0.0	
4	20.0	24.9	16.8	2.1	WNW	4.4	W	9.6	WNW	0.0	0.5	0.0	8.0	
5	19.8	26.6	14.7	1.9	SSW	5.1	S	8.1	SSW	0.0	0.0	0.0	11.0	
6	18.5	24.7	11.8	1.8	SSW	4.7	SSW	8.4	SSE	0.0	0.0	0.0	4.3	
7	15.8	18.0	13.7	2.3	NNE	4.1	NNE	6.7	NNE	1.5	1.0	0.5	0.0	
8	19.0	27.1	12.0	1.8	NNE	4.3	SW	7.7	SW	0.0	0.0	0.0	9.8	
9	16.2	18.4	13.9	2.7	NNE	6	NE	10.3	NNE	27.5	12.0	3.0	0.1	
10	18.0	24.3	12.6	1.9	NNE	5.1	NE	8.0	NE	0.0	0.0	0.0	4.3	
前半旬	19.6	24.7	15.6	2.2	NNE					28.5			33.5	
後半旬	17.5	22.5	12.8	2.1	NNE					29.0			18.5	
旬	18.5	23.6	14.2	2.1	NNE					57.5			52.0	
平年差/比	-0.1	-0.7	+0.5							84			97	

観測所名	油津										10℃以上積算気温			195
	気温(℃)			風向・風速(m/s)						降水量(mm)			日照(h)	
	平均	最高	最低	平均	最多	最大	風向	瞬間	風向	日計	1時間	10分		
1	20.6	23.6	17.8	3.5	NE	6.7	E	10.2	NE	1.5	2.5	0.5	7.2	
2	20.3	24.7	16.3	3.0	E	4.4	E	6.6	E	0.0	0.0	0.0	7.7	
3	19.9	21.3	18.3	2.1	WNW	4.8	NW	7.5	WNW	31.0	6.5	3.0	0.0	
4	22.2	27.3	18.1	4.4	W	8.2	W	11.7	W	0.0	0.0	0.0	10.8	
5	20.2	24.5	16.5	3.3	WNW	6.8	ENE	9.9	ENE	0.0	0.0	0.0	10.0	
6	19.0	23.8	14.2	2.9	WNW	5	WNW	6.7	WNW	0.0	0.0	0.0	3.7	
7	17.1	18.7	15.3	2.9	WNW	5.1	WNW	6.6	NW	1.0	0.5	0.5	0.0	
8	19.4	24.2	14.7	3.2	WNW	5.7	E	8.3	E	0.0	0.0	0.0	11.2	
9	17.5	18.8	16.3	2.5	NW	6.6	NE	14.9	NE	29.5	10.0	2.5	0.0	
10	19.0	23.2	15.0	2.9	WNW	5.3	E	7.6	ENE	0.0	0.0	0.0	5.7	
前半旬	20.6	24.3	17.4	3.3	W					32.5			35.7	
後半旬	18.4	21.7	15.1	2.9	WNW					30.5			20.6	
旬	19.5	23.0	16.3	3.1	WNW					63.0			56.3	
平年差/比	-0.1	-0.6	+0.6							76			108	

地域気象観測旬報

2015年5月1日～10日 宮崎県 (87)
(5/5)

観測所名	串間									10°C以上積算気温			日照 (h)
	気温(°C)			風向・風速(m/s)						降水量(mm)			
	平均	最高	最低	平均	最多	最大	風向	瞬間	風向	日計	1時間	10分	
1	19.8	25.0	16.1	2.9	ENE	6.2	ENE	10.5	E	14.5	9.0	3.5	7.2
2	20.1	25.3	14.9	2.5	ENE	5.7	ENE	9.2	E	0.0	0.0	0.0	8.5
3	19.3	20.8	16.9	1.4	NE	4.1	S	8.3	S	23.0	6.5	3.5	0.0
4	20.8	25.4	17.7	4.0	W	7.3	WNW	12.1	W	0.0	0.0	0.0	8.2
5	19.4	25.3	14.3	1.6	NE	3.5	E	5.7	ESE	0.0	0.0	0.0	10.1
6	18.4	24.0	12.1	1.5	NE	3.2	SW	5.7	SSW	0.0	0.0	0.0	4.6
7	17.2	19.1	15.5	1.7	NE	3.8	NE	7.3	NE	1.5	1.0	0.5	0.0
8	19.4	25.7	13.2	1.6	NE	4.5	NE	7.7	NE	0.0	0.0	0.0	10.8
9	17.6	18.8	15.9	2.3	NE	6.5	NE	12.7	NE	29.0	9.5	2.5	0.0
10	19.0	23.8	14.0	1.9	ENE	5.2	ENE	8.8	ENE	0.0	0.0	0.0	7.1
前半旬	19.9	24.4	16.0	2.5	NE					37.5			34.0
後半旬	18.3	22.3	14.1	1.8	NE					30.5			22.5
旬	19.1	23.3	15.1	2.1	NE					68.0			56.5
平年差/比	+0.1	-0.5	+0.7							92			105

地域雨量観測旬報

2015年5月1日～10日 宮崎県 (87)

(1/1)

観測所名	日之影				諸塚				北方				椎葉				都農				えびの						
	降水量(mm)				降水量(mm)				降水量(mm)				降水量(mm)				降水量(mm)				降水量(mm)						
	日計	平年比	最大1時間	最大10分間	日計	平年比	最大1時間	最大10分間	日計	平年比	最大1時間	最大10分間	日計	平年比	最大1時間	最大10分間	日計	平年比	最大1時間	最大10分間	日計	平年比	最大1時間	最大10分間	日計	平年比	最大1時間
1	0.5		0.5	0.5	0.5		0.5	0.5	0.5		0.5	0.5	0.5		0.5	0.5	0.5	0.5	0.5	0.5	2.5		3.0	1.0			
2	0.0		0.0	0.0	0.0		0.0	0.0	0.0		0.0	0.0	0.0		0.0	0.0	0.0	0.0	0.0	0.0	0.0		0.0	0.0			
3	7.0		1.5	0.5	8.5		1.5	1.0	14.5		5.5	2.0	11.0		3.5	1.0	29.0		11.5	3.5	20.0		9.5	5.0			
4	0.0		0.0	0.0	0.0		0.0	0.0	0.0		0.0	0.0	0.5		0.5	0.5	0.5		1.0	0.5	0.0		0.0	0.0			
5	0.0		0.0	0.0	0.0		0.0	0.0	0.0		0.0	0.0	0.0		0.0	0.0	0.0		0.0	0.0	0.0		0.0	0.0			
半旬計/最大	7.5	//	1.5	0.5	9.0	27	1.5	1.0	15.0	46	5.5	2.0	12.0	//	3.5	1.0	30.0	//	11.5	3.5	22.5	38	9.5	5.0			
6	0.0		0.0	0.0	0.0		0.0	0.0	0.0		0.0	0.0	0.0		0.0	0.0	0.0		0.0	0.0	0.0		0.0	0.0			
7	4.5		1.5	0.5	3.0		1.0	0.5	2.5		0.5	0.5	4.0		1.0	0.5	1.0		1.0	0.5	6.0		1.5	1.5			
8	0.0		0.0	0.0	0.0		0.0	0.0	0.0		0.0	0.0	0.0		0.0	0.0	0.0		0.0	0.0	0.0		0.0	0.0			
9	19.5		6.5	1.5	17.0		6.0	1.5	15.5		5.0	1.5	17.0		5.5	1.5	17.5		5.5	1.5	22.5		9.5	2.5			
10	0.0		0.0	0.0	0.0		0.0	0.0	0.0		0.0	0.0	0.0		0.0	0.0	0.0		0.0	0.0	0.0		0.0	0.0			
半旬計/最大	24.0	//	6.5	1.5	20.0	60	6.0	1.5	18.0	56	5.0	1.5	21.0	//	5.5	1.5	18.5	//	5.5	1.5	28.5	46	9.5	2.5			
旬計	31.5	//			29.0	41			33.0	48			33.0	//			48.5	//			51.0	41					
旬最大	19.5		6.5	1.5	17.0		6.0	1.5	15.5		5.5	2.0	17.0		5.5	1.5	29.0		11.5	3.5	22.5		9.5	5.0			
起日	9		9	9	9		9	9	9		3	3	9		9	9	3		3	3	9		9	3			

観測所名	野尻				国富				深瀬																		
	降水量(mm)				降水量(mm)				降水量(mm)				降水量(mm)				降水量(mm)				降水量(mm)						
	日計	平年比	最大1時間	最大10分間	日計	平年比	最大1時間	最大10分間	日計	平年比	最大1時間	最大10分間	日計	平年比	最大1時間	最大10分間	日計	平年比	最大1時間	最大10分間	日計	平年比	最大1時間	最大10分間	日計	平年比	最大1時間
1	2.5		13.0	1.0	1.5		4.5	1.0	9.5		5.5	2.0															
2	0.0		0.0	0.0	0.0		0.0	0.0	0.0		0.0	0.0															
3	14.0		5.5	3.0	15.5		6.0	3.0	40.5		8.0	3.5															
4	0.0		0.0	0.0	0.0		0.0	0.0	0.0		0.0	0.0															
5	0.0		0.0	0.0	0.0		0.0	0.0	0.0		0.0	0.0															
半旬計/最大	16.5	47	13.0	3.0	17.0	47	6.0	3.0	50.0	91	8.0	3.5															
6	0.0		0.0	0.0	0.0		0.0	0.0	0.0		0.0	0.0															
7	2.5		1.0	0.5	1.5		0.5	0.5	2.5		1.5	1.0															
8	0.0		0.0	0.0	0.0		0.0	0.0	0.0		0.0	0.0															
9	23.5		8.0	2.0	18.0		6.5	1.5	21.5		8.5	2.0															
10	0.0		0.0	0.0	0.0		0.0	0.0	0.0		0.0	0.0															
半旬計/最大	26.0	77	8.0	2.0	19.5	56	6.5	1.5	24.0	44	8.5	2.0															
旬計	42.5	61			36.5	50			74.0	65																	
旬最大	23.5		13.0	3.0	18.0		6.5	3.0	40.5		8.5	3.5															
起日	9		1	3	9		9	3	3		9	3															