

宮 崎 県 農 業 気 象 速 報

平成 27 年 5 月 中旬

宮 崎 地 方 気 象 台
平成 27 年 5 月 21 日

気 象 概 況

今期間は、気圧の谷や前線、湿った空気の影響や高気圧に覆われ天気が短い周期で変わった。12日は、台風第6号が東シナ海から九州の南海上を北東に進み、12日18時に四国沖で温帯低気圧に変わった。

生物季節観測では、ヤマツツジの開花を平年より20日遅く15日に、キアゲハの初見を平年より36日遅く20日に観測した。

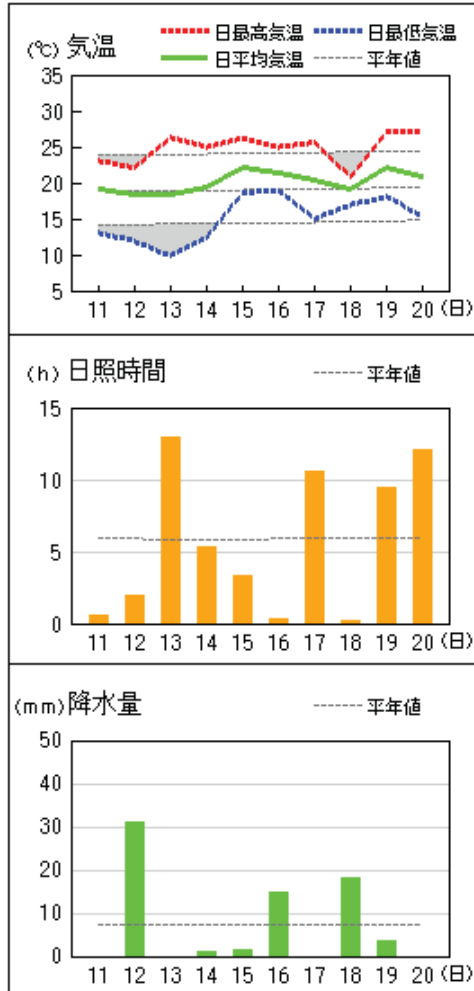
県内各地の旬平均気温は、平年差+0.7℃～+1.7℃で平年より高いか平年よりかなり高かった。旬降水量は、54.5mm～221.0mm（平年比73%～323%）で平年並か平年より多く、串間では平年よりかなり多かった。旬日照時間は、平年比80%～103%で平年並だった。

宮崎市の旬平均気温は平年よりかなり高く、旬降水量は平年並、旬日照時間は平年並だった。

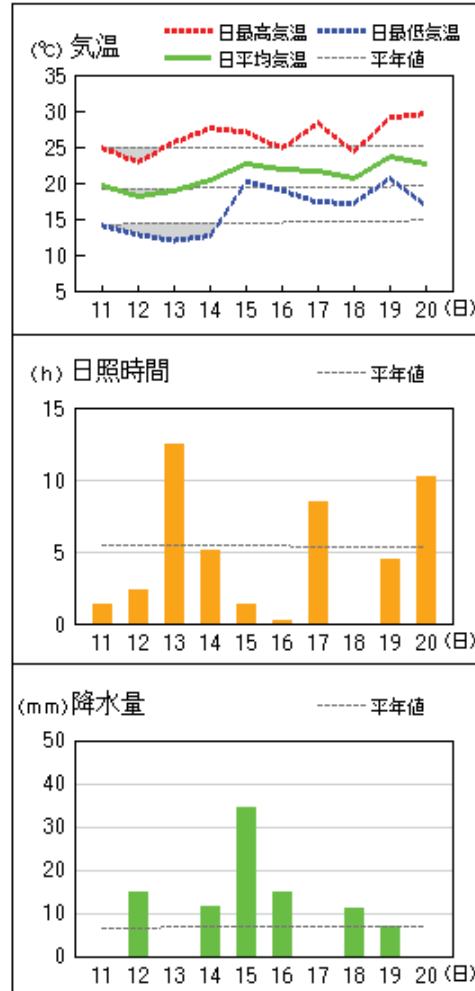
日々の天気概況	宮崎市の昼間の天気
11日 気圧の谷や湿った空気の影響を受けた。	曇後一時雨
12日 はじめ台風第6号の影響を受けたが、次第に高気圧に覆われた。	雨時々曇一時晴
13日 高気圧に覆われた。	晴
14日 はじめ高気圧に覆われたが、次第に湿った空気の影響を受けた。	曇
15日 前線の影響を受けた。	曇時々雨一時晴
16日 前線の影響を受けた。	雨時々曇
17日 高気圧に覆われた。	薄曇時々晴
18日 前線の影響を受けた。	雨時々曇
19日 はじめ前線の影響を受けたが、次第に高気圧に覆われた。	曇後晴
20日 高気圧に覆われた。	晴一時薄曇

地上気象 気象経過図：2015年05月11日-2015年05月20日

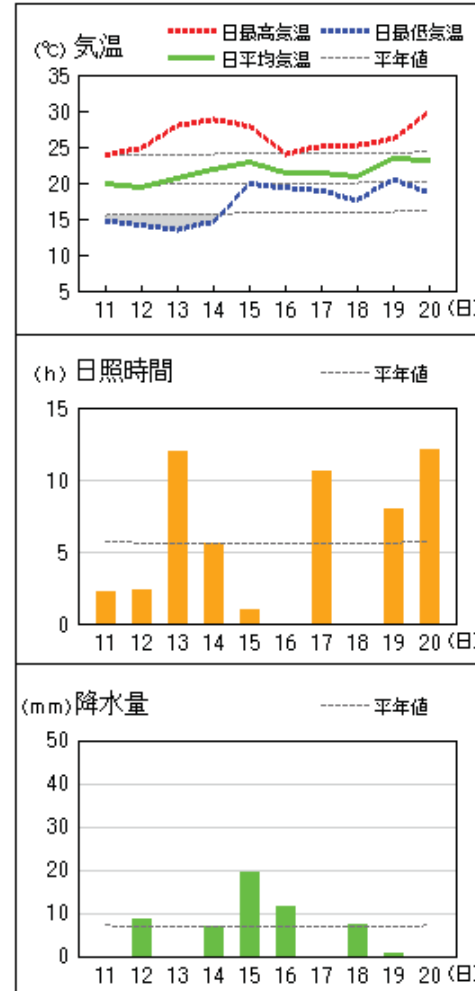
延岡



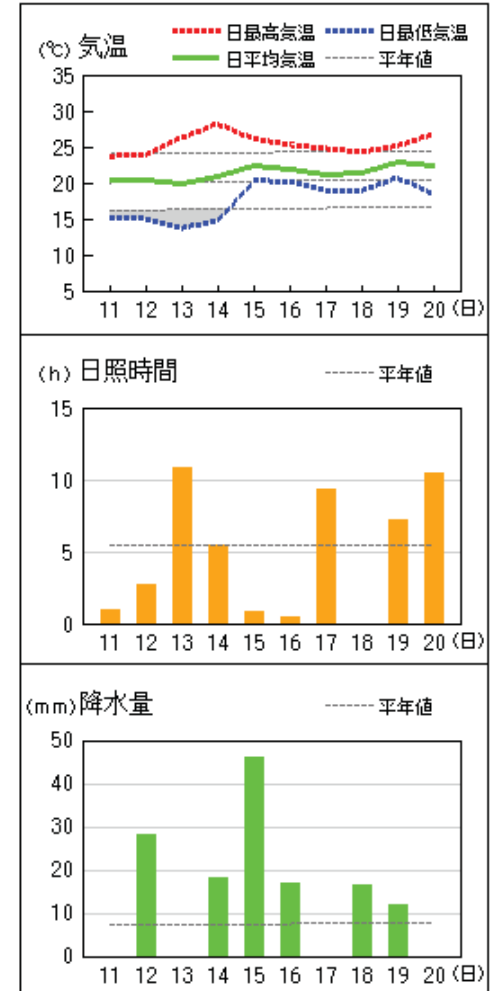
都城



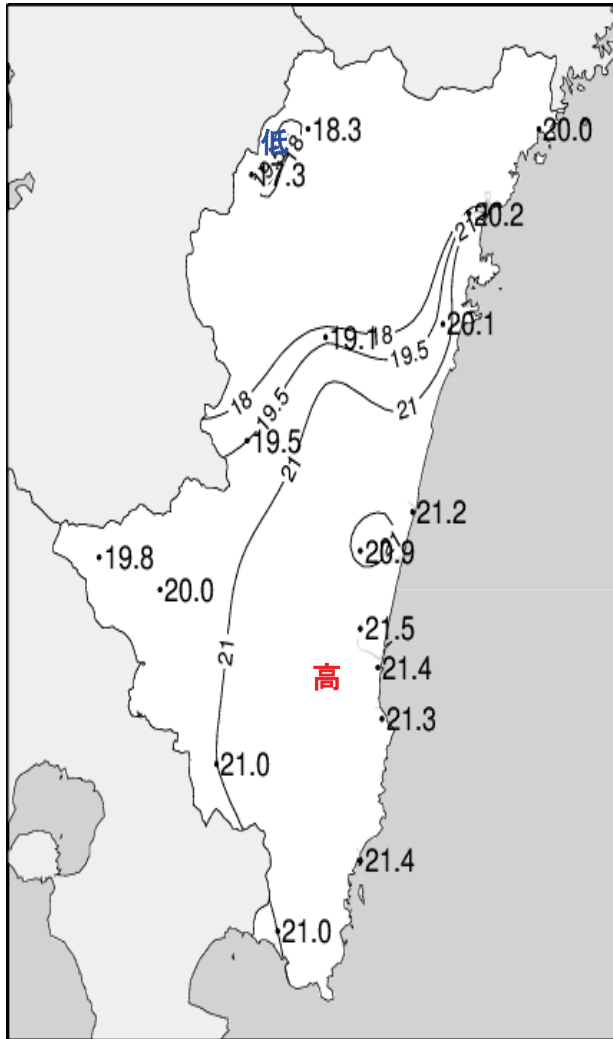
宮崎



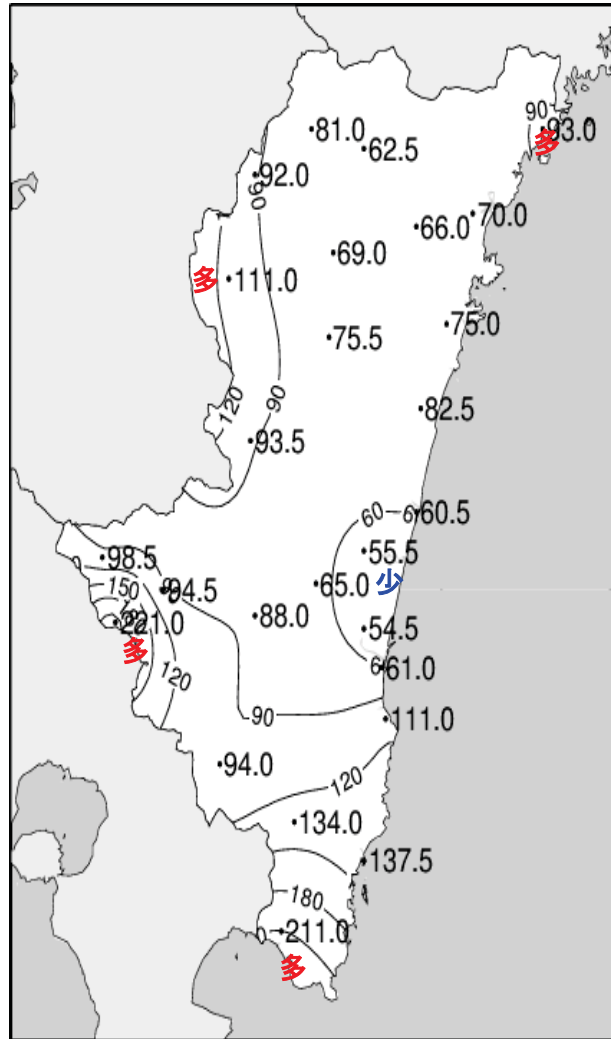
油津



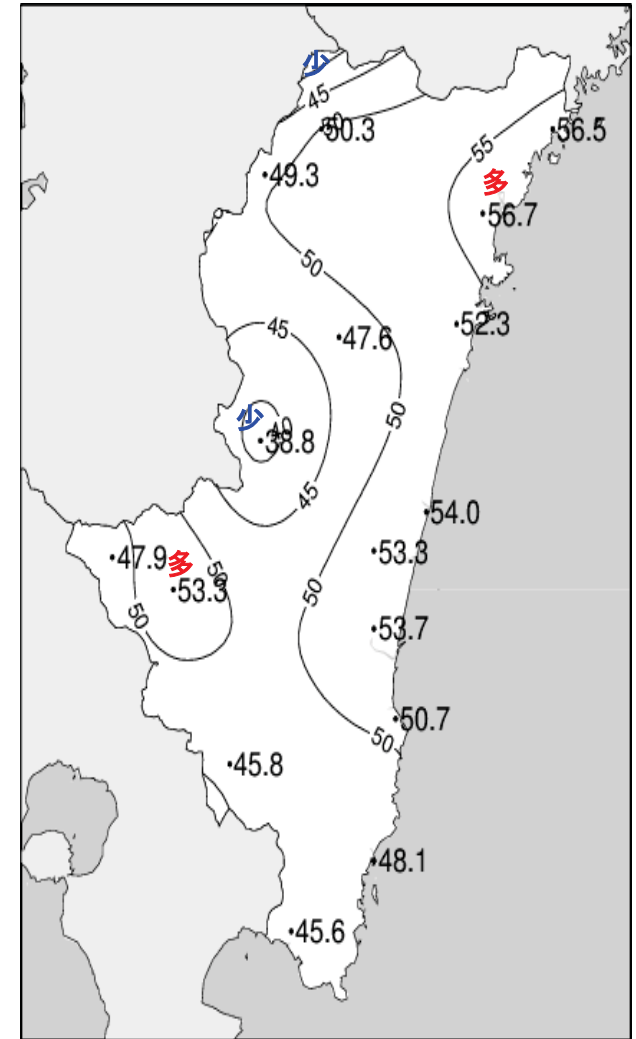
平成27年(2015年)5月中旬 気象分布図



2015年5月中旬気温観測値(°C)メッシュ平年値補正

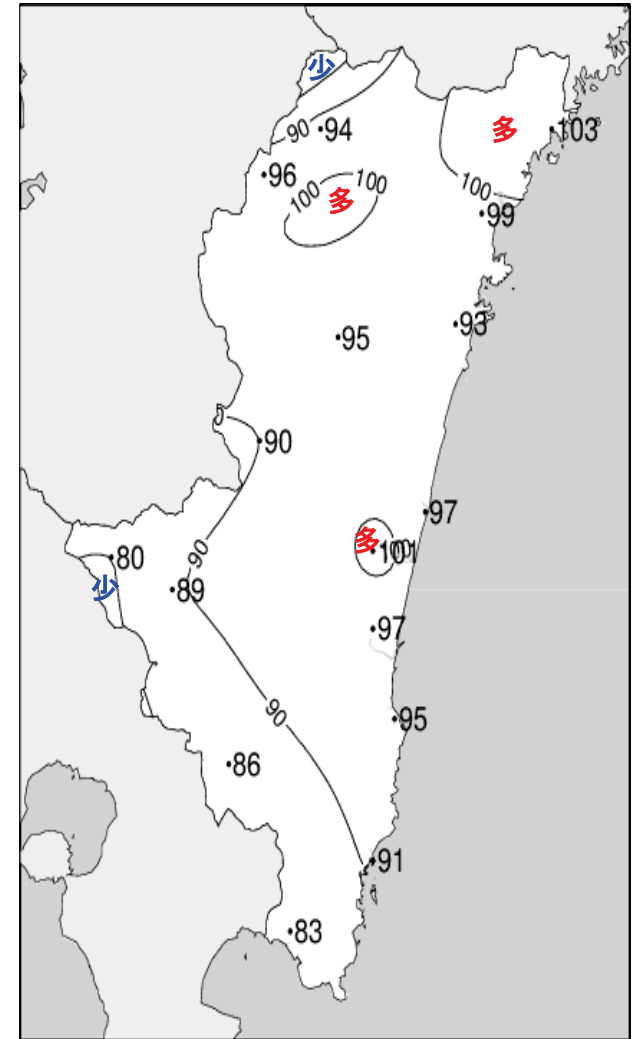
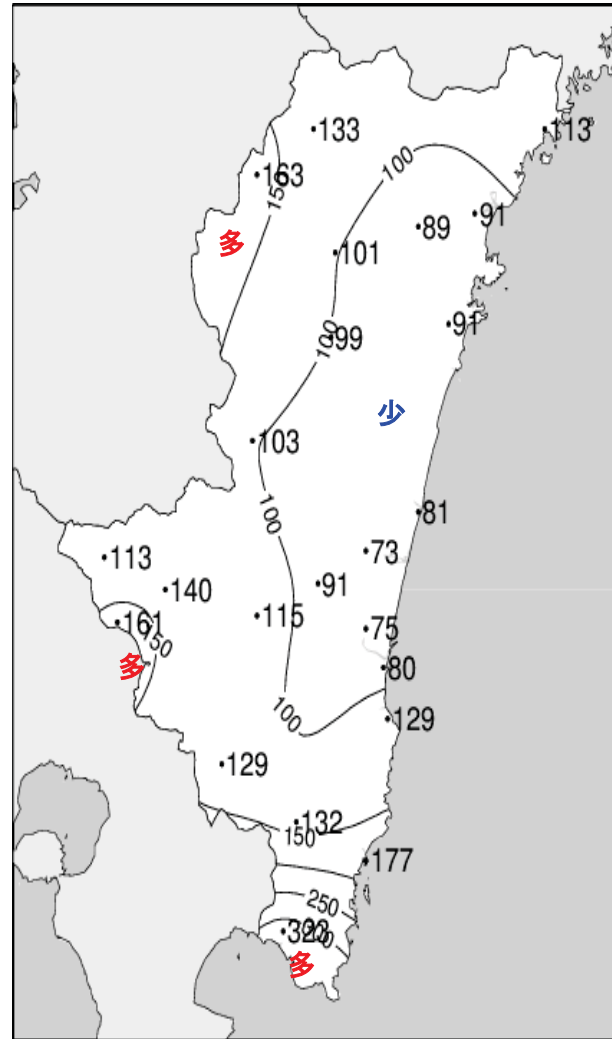
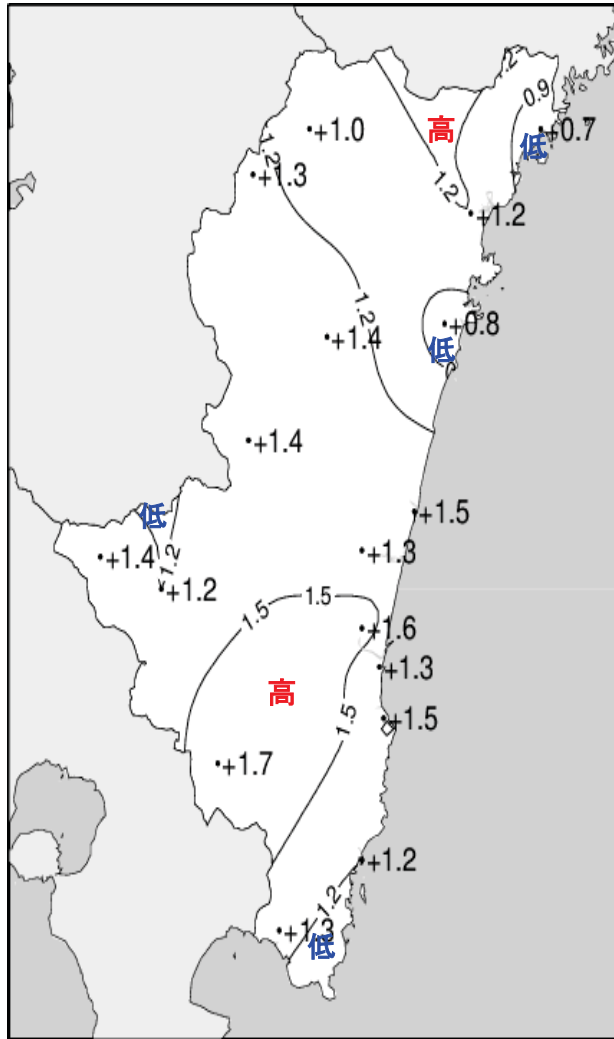


2015年5月中旬降水量観測値(ミリ)



2015年5月中旬日照時間観測値(時間)

平成27年(2015年)5月中旬 気象分布図(平年差、平年比)



地域気象観測旬報

2015年5月11日～20日 宮崎県 (87)
(1/5)

観測所名	高千穂									10℃以上積算気温			183
日付	気温(℃)			風向・風速(m/s)					降水量(mm)			日照 (h)	
	平均	最高	最低	平均	最多	最大	風向	瞬間	風向	日計	1時間		10分
11	16.6	20.9	11.3	2.5	SE	5.6	SE	13.1	ESE	0.0	0.0	0.0	0.8
12	15.1	19.7	9.3	3.1	NNW	5.5	SE	12.5	SSE	21.0	10.0	5.0	1.4
13	16.5	23.1	9.8	2.7	NW	6	NW	12.8	NW	0.0	0.0	0.0	10.6
14	17.7	27.5	7.6	1.4	NNW	5.2	NNW	9.9	NNW	6.0	3.0	2.5	5.0
15	20.3	27.0	17.5	0.8	NNW	2.9	NW	5.5	N	2.0	3.0	1.0	1.0
16	19.6	23.9	16.5	1.3	NNW	4.1	SW	6.7	WSW	24.5	6.0	2.0	0.9
17	18.5	26.9	12.3	2.0	SE	4.6	SSE	8.6	E	0.0	0.0	0.0	11.6
18	17.1	19.6	12.7	1.0	SSE	3.3	SE	7.7	ESE	20.0	10.0	2.5	0.1
19	21.6	29.7	14.4	1.5	NNW	3.5	NNW	7.0	SW	7.5	13.0	3.5	8.3
20	19.7	28.3	13.1	2.2	NW	5.2	NW	11.0	SSW	0.0	0.0	0.0	10.6
前半旬	17.2	23.6	11.1	2.1	NNW					29.0			18.8
後半旬	19.3	25.7	13.8	1.6	NNW					52.0			31.5
旬	18.3	24.7	12.5	1.9	NNW					81.0			50.3
平年差/比	+1.0	+1.0	+0.8							133			94

観測所名	古江									10℃以上積算気温			200
日付	気温(℃)			風向・風速(m/s)					降水量(mm)			日照 (h)	
	平均	最高	最低	平均	最多	最大	風向	瞬間	風向	日計	1時間		10分
11	19.6	24.0	13.4	4.1	S	7.6	S	12.0	S	0.0	0.0	0.0	2.4
12	18.1	22.4	10.1	4.5	S	10	S	16.7	S	44.5	14.0	5.5	1.0
13	17.7	24.9	9.5	2.4	N	5.8	SSW	8.1	S	0.0	0.0	0.0	12.1
14	19.1	24.3	12.5	2.0	NNE	5	N	6.8	NNE	0.5	0.5	0.5	4.5
15	21.5	26.0	17.4	1.4	SSE	4.5	NNE	6.9	NW	2.0	1.0	0.5	4.5
16	21.0	25.7	17.9	1.9	N	7.5	NNE	12.1	N	11.5	4.5	2.0	1.3
17	20.7	26.8	16.2	2.5	N	5.6	NNW	8.8	NW	0.0	0.0	0.0	10.4
18	19.6	21.2	16.6	1.2	NNE	3.6	SE	7.4	SSE	28.0	6.0	2.5	0.0
19	22.0	30.3	16.1	2.3	NNE	6	NE	11.0	N	6.5	6.5	1.5	9.1
20	20.3	25.5	13.9	3.6	N	9.4	N	15.3	N	0.0	0.0	0.0	11.2
前半旬	19.2	24.3	12.6	2.9	S					47.0			24.5
後半旬	20.7	25.9	16.1	2.3	N					46.0			32.0
旬	20.0	25.1	14.4	2.6	N					93.0			56.5
平年差/比	+0.7	+1.5	-0.7							113			103

観測所名	鞍岡									10℃以上積算気温			173
日付	気温(℃)			風向・風速(m/s)					降水量(mm)			日照 (h)	
	平均	最高	最低	平均	最多	最大	風向	瞬間	風向	日計	1時間		10分
11	16.8	20.5	10.2	2.6	WSW	6.6	SW	13.9	SW	0.0	0.0	0.0	3.8
12	13.9	19.6	7.8	1.6	N	4.9	SSW	12.8	SSW	22.0	8.0	4.5	0.8
13	15.9	22.5	8.5	1.7	S	3.4	SSW	9.5	SSW	0.0	0.0	0.0	11.3
14	17.5	26.4	7.8	1.2	WSW	2.8	WSW	7.0	S	8.5	5.5	5.0	4.3
15	19.0	25.0	14.8	0.8	ENE	2.3	NE	4.7	W	1.0	5.5	0.5	1.6
16	17.9	22.0	14.3	0.5	NE	2.2	NE	4.5	NE	33.0	8.5	3.5	0.7
17	17.1	25.8	9.1	1.6	WSW	3.2	NE	6.0	SSW	0.0	0.0	0.0	10.8
18	17.1	20.6	11.7	1.1	SW	4.2	SW	8.5	SW	21.0	11.0	3.0	0.1
19	20.1	27.3	15.7	0.7	WSW	2.1	NE	5.0	NE	5.5	11.5	3.0	5.0
20	18.0	26.6	9.2	1.0	W	3	ENE	6.9	NNE	1.0	1.0	0.5	10.9
前半旬	16.6	22.8	9.8	1.6	WSW					31.5			21.8
後半旬	18.0	24.5	12.0	1.0	W					60.5			27.5
旬	17.3	23.6	10.9	1.3	WSW					92.0			49.3
平年差/比	+1.3	+1.6	+0.4							163			96

観測所名	延岡									10℃以上積算気温			202
日付	気温(℃)			風向・風速(m/s)					降水量(mm)			日照 (h)	
	平均	最高	最低	平均	最多	最大	風向	瞬間	風向	日計	1時間		10分
11	19.1	23.1	13.1	2.9	WSW	6	SSE	10.6	SE	0.0	0.0	0.0	0.6
12	18.5	22.1	11.9	3.6	WSW	10.9	S	16.8	S	31.0	8.0	3.5	1.9
13	18.5	26.3	9.8	2.7	W	5.7	S	9.1	S	0.0	0.0	0.0	12.9
14	19.4	25.0	12.5	2.1	W	3.8	WNW	6.5	W	1.0	0.5	0.5	5.3
15	22.1	26.2	18.6	1.9	W	3.9	E	7.9	WSW	1.5	1.5	1.0	3.3
16	21.3	25.0	19.0	1.3	W	3.4	E	5.5	ESE	15.0	4.5	2.0	0.3
17	20.5	25.6	15.0	2.0	ESE	5.2	E	8.4	ESE	0.0	0.0	0.0	10.6
18	19.1	20.8	16.9	1.6	W	3.3	W	5.4	W	18.0	7.0	2.0	0.2
19	22.2	27.1	18.1	1.9	ESE	4.3	ESE	6.8	ESE	3.5	3.5	1.5	9.5
20	21.0	27.1	15.4	2.2	ENE	5	E	8.1	WNW	0.0	0.0	0.0	12.1
前半旬	19.5	24.5	13.2	2.6	W					33.5			24.0
後半旬	20.8	25.1	16.9	1.8	W					36.5			32.7
旬	20.2	24.8	15.0	2.2	W					70.0			56.7
平年差/比	+1.2	+0.8	+0.5							91			99

地域気象観測旬報

2015年5月11日～20日 宮崎県 (87)
(2/5)

観測所名	日向										10℃以上積算気温			201
日付	気温(℃)			風向・風速(m/s)						降水量(mm)			日照 (h)	
	平均	最高	最低	平均	最多	最大	風向	瞬間	風向	日計	1時間	10分		
11	19.2	24.4	12.9	1.7	ESE	4.3	ESE	9.8	E	0.0	0.0	0.0	0.7	
12	18.0	22.1	10.4	1.2	WSW	3.7	SE	10.1	SW	39.0	12.0	4.5	1.9	
13	18.1	26.8	9.4	1.4	WSW	4.5	ESE	8.2	E	0.0	0.0	0.0	12.9	
14	19.6	26.4	11.9	1.0	WSW	3.3	W	5.6	SSE	1.0	1.0	0.5	4.9	
15	22.7	29.6	18.5	1.1	W	4.5	SW	9.4	SW	4.5	4.0	1.0	2.7	
16	21.1	24.1	19.0	0.6	ENE	2.4	W	4.5	W	14.0	5.0	2.0	0.2	
17	20.4	26.3	16.0	1.4	WNW	3.5	ESE	6.5	E	0.0	0.0	0.0	10.0	
18	18.8	20.8	16.6	0.9	W	2.8	W	5.2	W	16.0	5.0	1.5	0.0	
19	22.0	26.7	18.7	1.2	WSW	3.6	ESE	6.4	E	0.5	0.5	0.5	8.9	
20	20.9	27.4	16.4	1.4	E	3.9	ESE	8.2	N	0.0	0.0	0.0	10.1	
前半旬	19.5	25.9	12.6	1.3	W					44.5			23.1	
後半旬	20.6	25.1	17.3	1.1	WSW					30.5			29.2	
旬	20.1	25.5	15.0	1.2	WSW					75.0			52.3	
平年差/比	+0.8	+1.2	+0.2							91			93	

観測所名	神門										10℃以上積算気温			191
日付	気温(℃)			風向・風速(m/s)						降水量(mm)			日照 (h)	
	平均	最高	最低	平均	最多	最大	風向	瞬間	風向	日計	1時間	10分		
11	17.5	23.4	11.4	0.9	S	3.1	SE	7.4	S	0.0	0.0	0.0	1.9	
12	16.8	21.8	8.1	0.5	N	2.4	ENE	9.4	N	22.0	8.5	3.5	0.9	
13	16.4	27.1	6.8	0.8	SSW	3.2	S	7.6	S	0.0	0.0	0.0	11.6	
14	18.7	30.1	8.2	0.5	SSE	2.2	SSW	6.1	S	3.0	1.5	1.0	5.7	
15	21.2	27.6	17.5	0.4	SSW	1.9	S	4.3	WSW	3.5	3.5	1.0	1.2	
16	20.4	24.8	18.4	0.4	SE	1.8	SSE	3.3	SSE	19.5	6.5	2.0	0.4	
17	19.0	27.2	13.2	0.7	SSE	2.7	SSE	6.1	SSE	0.0	0.0	0.0	9.4	
18	17.0	19.9	13.2	0.2	NNW	1.3	NW	4.7	N	22.5	7.5	3.0	0.1	
19	22.5	29.7	17.5	0.8	SSE	2.9	SSE	6.1	SSE	5.0	6.5	3.0	6.1	
20	21.4	30.6	13.6	0.7	E	2.8	SE	6.5	N	0.0	0.0	0.0	10.3	
前半旬	18.1	26.0	10.4	0.6	S					28.5			21.3	
後半旬	20.1	26.4	15.2	0.6	SSE					47.0			26.3	
旬	19.1	26.2	12.8	0.6	SSE					75.5			47.6	
平年差/比	+1.4	+1.6	+1.0							99			95	

観測所名	西米良										10℃以上積算気温			195
日付	気温(℃)			風向・風速(m/s)						降水量(mm)			日照 (h)	
	平均	最高	最低	平均	最多	最大	風向	瞬間	風向	日計	1時間	10分		
11	18.7	23.5	14.2	1.7	WSW	6.3	W	10.8	W	0.0	0.0	0.0	2.4	
12	16.8	19.7	11.4	0.9	NNE	4.4	WSW	8.7	NNE	25.0	14.0	7.0	0.0	
13	18.0	26.5	11.7	1.1	NNE	2.9	NNE	8.2	NNE	0.0	0.0	0.0	8.4	
14	19.0	27.5	10.3	0.5	NNE	3.7	NNE	7.4	NE	7.5	3.5	2.0	4.4	
15	20.3	24.0	18.1	0.2	NNW	1.7	NNE	3.2	SSW	11.5	8.0	2.0	0.1	
16	21.1	26.9	18.1	0.6	NNE	3.3	SW	5.7	SSW	17.5	5.5	2.0	1.0	
17	19.7	28.3	14.0	1.1	WSW	3.7	WSW	7.7	W	0.0	0.0	0.0	7.5	
18	16.9	20.9	13.5	0.2	N	2.5	NNE	4.7	NNE	18.5	4.5	2.0	0.0	
19	22.9	29.9	18.4	1.1	WSW	3.9	WSW	6.4	WSW	13.5	12.5	6.0	6.2	
20	21.8	30.5	16.0	0.9	NNE	2.8	SSE	6.6	S	0.0	0.0	0.0	8.8	
前半旬	18.6	24.2	13.1	0.9	NNE					44.0			15.3	
後半旬	20.5	27.3	16.0	0.8	NNE					49.5			23.5	
旬	19.5	25.8	14.6	0.8	NNE					93.5			38.8	
平年差/比	+1.4	+1.1	+1.6							103			90	

観測所名	高鍋										10℃以上積算気温			212
日付	気温(℃)			風向・風速(m/s)						降水量(mm)			日照 (h)	
	平均	最高	最低	平均	最多	最大	風向	瞬間	風向	日計	1時間	10分		
11	20.0	24.4	14.5	2.1	SE	5.3	SE	8.1	SE	0.0	0.0	0.0	2.1	
12	20.0	22.5	13.5	3.2	SW	8	S	13.0	SSE	14.0	5.5	2.5	1.8	
13	20.6	29.1	13.0	3.2	SW	5.3	SW	9.3	WNW	0.0	0.0	0.0	12.6	
14	21.6	28.1	14.8	3.2	SW	7.1	S	9.5	S	4.0	2.0	1.0	6.6	
15	22.8	27.8	20.3	2.8	SW	6.7	S	9.6	S	9.0	4.5	1.5	1.0	
16	21.1	23.3	19.8	1.7	NE	4.1	SW	7.3	ENE	9.5	4.0	1.5	0.0	
17	21.2	24.5	18.8	1.5	ENE	3.8	ENE	5.7	ENE	0.0	0.0	0.0	10.5	
18	20.6	23.9	18.5	1.9	WNW	6	S	8.8	S	24.0	10.0	3.5	0.0	
19	22.5	24.4	20.7	1.8	W	3.7	SSE	5.2	E	0.0	0.5	0.0	7.1	
20	21.7	25.3	17.0	1.8	SE	4.2	SE	7.2	NNE	0.0	0.0	0.0	12.3	
前半旬	21.0	26.4	15.2	2.9	SW					27.0			24.1	
後半旬	21.4	24.3	19.0	1.7	NE					33.5			29.9	
旬	21.2	25.3	17.1	2.3	SW					60.5			54.0	
平年差/比	+1.5	+1.5	+1.5							81			97	

地域気象観測旬報

2015年5月11日～20日 宮崎県 (87)
(3/5)

観測所名	加久藤									10℃以上積算気温			198
日付	気温(℃)			風向・風速(m/s)					降水量(mm)			日照 (h)	
	平均	最高	最低	平均	最多	最大	風向	瞬間	風向	日計	1時間		10分
11	19.0	24.2	12.5	3.0	E	5	E	12.1	E	0.0	0.0	0.0	2.0
12	16.1	20.7	10.0	3.2	SW	5.1	NNW	10.4	WNW	25.0	13.5	5.0	2.5
13	17.5	24.5	11.7	3.0	WNW	6.5	NW	10.3	NNW	0.0	0.0	0.0	12.0
14	19.0	25.7	10.3	1.6	W	5.5	WNW	9.1	WSW	6.0	5.5	2.0	5.0
15	21.1	25.6	19.9	1.1	NW	3.7	WSW	6.5	W	23.5	8.0	2.5	0.2
16	21.0	25.6	16.8	2.0	WSW	4.1	WSW	8.0	WSW	19.0	8.0	2.5	0.7
17	20.5	28.7	13.9	1.8	E	3.6	ESE	7.7	E	0.0	0.0	0.0	9.7
18	19.2	22.7	14.6	1.6	E	4.4	WSW	8.6	WSW	21.5	6.5	2.5	0.0
19	23.4	30.8	19.6	1.9	W	4.7	W	8.9	W	3.5	6.0	2.0	5.6
20	20.9	28.2	14.3	2.5	WSW	6.1	WSW	10.1	W	0.0	0.0	0.0	10.2
前半旬	18.5	24.1	12.9	2.4	E					54.5			21.7
後半旬	21.0	27.2	15.8	2.0	WSW					44.0			26.2
旬	19.8	25.7	14.4	2.2	E					98.5			47.9
平年差/比	+1.4	+1.0	+1.8							113			80

観測所名	西都									10℃以上積算気温			209
日付	気温(℃)			風向・風速(m/s)					降水量(mm)			日照 (h)	
	平均	最高	最低	平均	最多	最大	風向	瞬間	風向	日計	1時間		10分
11	19.6	23.4	13.8	2.5	SE	5.5	SE	8.8	SE	0.0	0.0	0.0	1.2
12	19.2	22.4	12.2	2.0	W	7.6	WNW	14.1	WNW	10.5	4.0	1.5	1.8
13	18.9	27.9	10.3	2.8	WSW	6.4	WSW	11.3	SW	0.0	0.0	0.0	12.6
14	21.1	28.7	12.5	2.7	SW	7.4	SW	11.4	SSW	5.0	3.5	1.0	6.2
15	22.5	28.1	19.8	2.0	SSW	5.7	SW	10.3	WSW	12.0	5.5	1.5	1.2
16	21.3	23.8	19.1	1.9	SW	6.7	ENE	9.5	NE	11.5	4.5	1.5	0.0
17	21.2	25.9	17.7	1.9	ESE	5.1	ESE	8.8	ENE	0.0	0.0	0.0	10.3
18	20.2	24.0	17.1	1.6	WNW	5.9	SW	10.4	SW	15.5	7.0	2.5	0.0
19	23.0	27.3	20.0	2.2	SE	5.1	ESE	7.2	E	1.0	1.0	0.5	7.7
20	22.2	28.2	16.3	2.5	ESE	5.5	WNW	8.4	W	0.0	0.0	0.0	12.3
前半旬	20.3	26.1	13.7	2.4	WNW					27.5			23.0
後半旬	21.6	25.8	18.0	2.0	SE					28.0			30.3
旬	20.9	26.0	15.9	2.2	WNW					55.5			53.3
平年差/比	+1.3	+1.3	+1.0							73			101

観測所名	小林									10℃以上積算気温			200
日付	気温(℃)			風向・風速(m/s)					降水量(mm)			日照 (h)	
	平均	最高	最低	平均	最多	最大	風向	瞬間	風向	日計	1時間		10分
11	18.5	22.4	13.6	4.1	ESE	8.6	ESE	13.6	ESE	0.0	0.0	0.0	1.7
12	16.2	20.8	10.1	3.5	WNW	7.3	WNW	13.9	W	23.5	10.5	4.5	2.6
13	18.1	25.3	12.2	3.0	NW	5.5	NW	11.6	NW	0.0	0.0	0.0	12.5
14	20.1	27.1	11.1	1.8	NW	5.5	NW	10.4	NW	21.5	20.0	9.0	5.9
15	21.0	25.0	19.4	1.1	NW	2.9	WNW	7.6	WNW	20.0	6.5	4.5	0.3
16	21.2	26.3	18.1	2.1	WNW	4.5	W	7.8	W	14.0	6.0	2.0	1.3
17	20.2	27.0	14.3	2.5	SE	5.4	SE	8.1	ESE	0.0	0.0	0.0	9.5
18	19.2	23.6	16.0	1.7	ESE	4.4	NNW	8.4	W	14.5	4.0	2.0	0.0
19	23.5	29.3	19.8	3.0	NW	5.7	SE	9.7	SE	1.0	3.0	0.5	7.4
20	22.0	29.2	16.1	3.2	WNW	5.9	W	11.0	WNW	0.0	0.0	0.0	12.1
前半旬	18.8	24.1	13.3	2.7	NW					65.0			23.0
後半旬	21.2	27.1	16.9	2.5	WNW					29.5			30.3
旬	20.0	25.6	15.1	2.6	WNW					94.5			53.3
平年差/比	+1.2	+1.1	+1.2							140			89

観測所名	宮崎									10℃以上積算気温			215
日付	気温(℃)			風向・風速(m/s)					降水量(mm)			日照 (h)	
	平均	最高	最低	平均	最多	最大	風向	瞬間	風向	日計	1時間		10分
11	19.9	23.9	14.7	3.4	WNW	6.7	ESE	10.4	ESE	0.0	0.0	0.0	2.2
12	19.4	24.8	14.1	4.2	W	8.3	W	12.6	W	8.5	3.5	2.0	2.3
13	20.7	28.0	13.5	4.3	WSW	8.3	W	12.8	WSW	0.0	0.0	0.0	12.0
14	22.0	28.8	14.6	2.9	W	8.5	WSW	13.2	WSW	7.0	3.0	1.5	5.6
15	23.0	27.9	19.9	2.0	W	4.9	WNW	7.6	W	19.5	7.5	1.5	1.0
16	21.3	24.0	19.3	2.5	WNW	6.8	W	9.9	WSW	11.5	5.0	1.5	0.0
17	21.3	25.1	18.9	2.2	E	4.7	ESE	7.0	SE	0.0	0.0	0.0	10.6
18	20.9	25.2	17.6	2.3	WNW	7.4	WSW	11.6	WSW	7.5	2.5	1.0	0.0
19	23.3	26.1	20.5	3.1	WNW	8	WSW	13.0	WSW	0.5	0.5	0.5	7.9
20	23.2	29.9	18.6	3.5	WNW	7.5	WSW	11.6	WSW	0.0	0.0	0.0	12.1
前半旬	21.0	26.7	15.4	3.4	W					35.0			23.1
後半旬	22.0	26.1	19.0	2.7	WNW					19.5			30.6
旬	21.5	26.4	17.2	3.0	WNW					54.5			53.7
平年差/比	+1.6	+2.4	+1.4							75			97

地域気象観測旬報

2015年5月11日～20日 宮崎県 (87)
(4/5)

観測所名	青島										10℃以上積算気温			213
日付	気温(℃)			風向・風速(m/s)						降水量(mm)			日照 (h)	
	平均	最高	最低	平均	最多	最大	風向	瞬間	風向	日計	1時間	10分		
11	20.1	23.9	15.0	1.8	ESE	3.4	SE	7.7	E	0.0	0.0	0.0	1.8	
12	19.9	24.3	12.6	2.9	WNW	7.5	NW	16.5	NW	42.5	18.5	5.5	2.3	
13	19.5)	27.9)	12.5)	1.8)	WSW)	4.7)	WNW)	11.2)	WNW)	0.0	0.0)	0.0)	12.8	
14	21.1	27.3	14.6	1.2	WSW	3.3	SSW	5.4	S	8.5	4.0	1.5	6.3	
15	22.6	26.7	19.9	1.0	SSW	2.4	SE	4.7	SE	33.0	9.5	4.5	0.8	
16	21.6	25.2	19.6	1.1	W	5	W	12.0	W	8.5	6.0	2.0	0.2	
17	21.2	23.8	19.1	1.4	ENE	3	ENE	4.8	ENE	0.0	0.0	0.0	10.5	
18	21.1	26.1	19.1	1.0	SSW	2.9	SSW	6.6	S	6.0	2.0	0.5	0.0	
19	22.6	26.4	19.0	1.5	WSW	4.5	ESE	8.0	W	12.5	11.0	4.5	4.8	
20	22.8	29.9	17.6	2.3	WNW	6.2	WNW	10.8	W	0.0	0.0	0.0	11.2	
前半旬	20.6	26.0	14.9	1.7	WSW)					84.0			24.0	
後半旬	21.9	26.3	18.9	1.5	WNW)					27.0			26.7	
旬	21.3	26.2	16.9	1.6	WSW)					111.0			50.7	
平年差/比	+1.5	+2.3	+1.1							129			95	

観測所名	赤江										10℃以上積算気温			214
日付	気温(℃)			風向・風速(m/s)						降水量(mm)			日照 (h)	
	平均	最高	最低	平均	最多	最大	風向	瞬間	風向	日計	1時間	10分		
11	19.9	23.4	15.1	4.0	SE	7.8	SE	10.3	SE	0.0	0.0	0.0		
12	19.7	24.3	14.2	7.1	SSE	11.2	W	14.9	WSW	13.0	5.0	2.5		
13	20.8	28.0	13.8	5.2	WSW	9.5	WSW	13.4	WSW	0.0	0.0	0.0		
14	21.5	29.8	13.9	3.0	W	8.5	WSW	11.8	W	6.5	3.5	1.0		
15	22.7	27.1	19.9	2.2	SSE	5.7	SSE	7.7	SSE	26.5	7.5	3.5		
16	21.4	24.6	19.3	2.5	S	8.7	WSW	11.8	NE	9.0	5.0	1.0		
17	21.3	23.7	19.3	2.0	E	4.3	E	6.2	NNE	0.0	0.0	0.0		
18	20.9	24.0	18.9	1.9	WNW	5	SSE	7.2	SE	5.0	2.0	1.0		
19	22.9	24.5	20.9	3.0	SW	7.1	SSE	9.3	W	1.0	1.0	1.0		
20	22.9	30.8	18.7	4.5	W	9.9	W	13.9	WSW	0.0	0.0	0.0		
前半旬	20.9	26.5	15.4	4.3	W)					46.0				
後半旬	21.9	25.5	19.4	2.8	W)					15.0				
旬	21.4	26.0	17.4	3.5	W)					61.0				
平年差/比	+1.3	+2.1	+1.1							80				

観測所名	都城										10℃以上積算気温			210
日付	気温(℃)			風向・風速(m/s)						降水量(mm)			日照 (h)	
	平均	最高	最低	平均	最多	最大	風向	瞬間	風向	日計	1時間	10分		
11	19.7	24.9	14.1	2.3	ESE	5.4	SE	11.2	SE	0.0	0.0	0.0	1.3	
12	18.1	22.9	12.8	2.4	W	5.6	S	9.6	NW	15.0	8.5	3.5	2.3	
13	19.0	25.6	12.0	2.3	SW	4.8	SW	10.2	SW	0.0	0.0	0.0	12.5	
14	20.4	27.6	12.6	1.7	SSW	4.4	SSW	8.5	SW	11.5	6.5	3.0	5.1	
15	22.6	27.1	20.2	1.9	SSW	4.3	SSW	6.7	SW	34.5	7.5	6.5	1.3	
16	21.9	24.8	19.0	2.3	SW	4.1	WSW	9.5	SW	15.0	7.0	3.0	0.2	
17	21.7	28.3	17.3	1.9	NNE	5.3	NE	9.4	NE	0.0	0.0	0.0	8.5	
18	20.6	24.3	17.2	1.9	SSW	5.3	SSW	10.1	SSW	11.0	4.0	2.5	0.0	
19	23.7	29.1	20.6	2.1	SSW	5	S	8.7	WSW	7.0	6.5	3.0	4.4	
20	22.6	29.6	16.8	1.8	WSW	4.7	SW	8.9	WNW	0.0	0.0	0.0	10.2	
前半旬	20.0	25.6	14.3	2.1	SSW)					61.0			22.5	
後半旬	22.1	27.2	18.2	2.0	SSW)					33.0			23.3	
旬	21.0	26.4	16.3	2.1	SSW)					94.0			45.8	
平年差/比	+1.7	+1.5	+1.8							129			86	

観測所名	油津										10℃以上積算気温			214
日付	気温(℃)			風向・風速(m/s)						降水量(mm)			日照 (h)	
	平均	最高	最低	平均	最多	最大	風向	瞬間	風向	日計	1時間	10分		
11	20.3	23.7	15.2	3.9	ESE	6.4	ESE	9.3	SSE	0.0	0.0	0.0	1.0	
12	20.5	24.0	15.0	3.3	WNW	10.5	W	15.3	WNW	28.0	9.0	3.0	2.7	
13	19.9	26.3	13.7	3.6	W	8	W	12.0	W	0.0	0.0	0.0	10.8	
14	20.9	28.2	14.8	3.4	WNW	7.3	W	12.0	W	18.0	13.0	5.5	5.4	
15	22.5	26.1	20.3	2.1	WNW	4.6	S	8.3	S	46.0	16.5	4.0	0.8	
16	21.9	25.3	20.2	2.8	W	6.9	WSW	11.3	WSW	17.0	10.5	4.5	0.5	
17	21.1	24.8	18.9	2.7	WNW	5.4	E	8.4	E	0.0	0.0	0.0	9.3	
18	21.5	24.3	18.9	2.3	WNW	4.8	WSW	9.0	WSW	16.5	4.5	1.5	0.0	
19	23.0	25.1	20.7	2.9	ESE	6.4	WSW	11.0	SW	12.0	8.5	3.5	7.2	
20	22.4	26.8	18.4	4.0	WNW	8.5	WNW	12.0	WNW	0.0	0.0	0.0	10.4	
前半旬	20.8	25.7	15.8	3.3	WNW)					92.0			20.7	
後半旬	22.0	25.3	19.4	2.9	WNW)					45.5			27.4	
旬	21.4	25.5	17.6	3.1	WNW)					137.5			48.1	
平年差/比	+1.2	+1.3	+1.1							177			91	

地域気象観測旬報

2015年5月11日～20日 宮崎県 (87)
(5/5)

観測所名	串間									10°C以上積算気温			210	
	気温(°C)			風向・風速(m/s)						降水量(mm)				日照 (h)
	平均	最高	最低	平均	最多	最大	風向	瞬間	風向	日計	1時間	10分		
11	20.2	24.2	14.7	2.8	E	5.5	E	9.3	E	ENE	0.0	0.0	0.0	1.5
12	19.3	23.2	13.3	3.3	W	7.7	WNW	15.5	W	W	57.0	39.5	14.0	3.3
13	18.3	25.5	10.8	2.9	WSW	7.6	WSW	12.1	W	W	0.0	0.0	0.0	12.5
14	20.0	25.9	12.5	1.7	NE	3.5	SSW	5.7	SW	SW	16.0	11.5	3.5	6.6
15	22.0	25.1	20.5	1.5	SSW	4.4	SSW	8.6	SSW	SSW	61.5	16.5	6.0	0.3
16	22.0	24.3	19.5	2.9	WSW	7.1	WSW	11.8	W	W	35.5	20.0	5.5	0.1
17	21.3	26.6	17.6	1.9	NE	4.6	E	7.6	NE	NE	0.0	0.0	0.0	8.4
18	21.3	24.2	18.0	1.4	WSW	4.3	WSW	8.4	SW	SW	18.0	5.0	2.5	0.0
19	23.4	27.0	20.9	2.3	WSW	5.4	WSW	8.7	WSW	WSW	23.0	11.0	6.0	3.6
20	22.1	26.4	18.1	3.1	WNW	8.3	W	14.8	W	W	0.0	0.0	0.0	9.3
前半旬	20.0	24.8	14.4	2.4	NE						134.5			24.2
後半旬	22.0	25.7	18.8	2.3	WSW						76.5			21.4
旬	21.0	25.2	16.6	2.4	WSW						211.0			45.6
平年差/比	+1.3	+0.7	+1.5								323			83

地域雨量観測旬報

2015年5月11日～20日 宮崎県(87)
(1/1)

観測所名	日之影				諸塚				北方				椎葉				都農				えびの			
	降水量(mm)				降水量(mm)				降水量(mm)				降水量(mm)				降水量(mm)				降水量(mm)			
	日計	平年比	最大1時間	最大10分間	日計	平年比	最大1時間	最大10分間	日計	平年比	最大1時間	最大10分間	日計	平年比	最大1時間	最大10分間	日計	平年比	最大1時間	最大10分間	日計	平年比	最大1時間	最大10分間
11	1.0		1.0	0.5	0.0		0.0	0.0	2.5		1.5	0.5	0.0		0.0	0.0	0.0		0.0	0.0	0.0		0.0	0.0
12	23.0		11.5	5.0	18.5		8.0	2.5	20.0		6.0	2.5	23.0		6.5	2.0	37.5		14.5	6.0	51.5		24.0	10.0
13	0.0		0.0	0.0	0.0		0.0	0.0	0.0		0.0	0.0	0.0		0.0	0.0	0.0		0.0	0.0	0.0		0.0	0.0
14	5.0		2.5	2.0	3.0		2.0	1.5	1.5		1.0	0.5	3.5		2.0	1.0	5.0		3.0	1.0	26.5		22.0	9.5
15	1.0		3.5	2.5	1.0		2.0	0.5	1.0		0.5	0.5	1.5		1.5	1.0	4.0		3.5	1.0	41.5		10.0	7.0
半旬計/最大	30.0	//	11.5	5.0	22.5	67	8.0	2.5	25.0	72	6.0	2.5	28.0	//	6.5	2.0	46.5	//	14.5	6.0	119.5	188	24.0	10.0
16	13.5		4.5	1.0	22.5		7.0	2.5	20.0		7.0	2.5	29.5		8.5	2.5	8.5		2.0	1.0	34.0		8.0	3.0
17	0.0		0.0	0.0	0.0		0.0	0.0	0.0		0.0	0.0	0.0		0.0	0.0	0.0		0.0	0.0	0.0		0.0	0.0
18	14.0		6.5	1.5	20.0		7.0	2.5	16.5		6.5	2.5	48.5		12.0	2.5	25.0		8.5	2.5	57.5		20.5	5.5
19	5.0		9.0	2.5	4.0		7.5	2.5	4.5		5.0	2.0	5.0		11.5	2.5	2.5		2.5	1.0	10.0		10.5	1.5
20	0.0		0.0	0.0	0.0		0.0	0.0	0.0		0.0	0.0	0.0		0.0	0.0	0.0		0.0	0.0	0.0		0.0	0.0
半旬計/最大	32.5	//	9.0	2.5	46.5	142	7.5	2.5	41.0	112	7.0	2.5	83.0	//	12.0	2.5	36.0	//	8.5	2.5	101.5	159	20.5	5.5
旬計	62.5	//			69.0	101			66.0	89			111.0	//			82.5	//			221.0	161		
旬最大	23.0		11.5	5.0	22.5		8.0	2.5	20.0		7.0	2.5	48.5		12.0	2.5	37.5		14.5	6.0	57.5		24.0	10.0
起日	12		12	12	16		12	19	16		16	18	18		18	19	12		12	12	18		12	12

観測所名	野尻				国富				深瀬															
	降水量(mm)				降水量(mm)				降水量(mm)				降水量(mm)				降水量(mm)							
	日計	平年比	最大1時間	最大10分間	日計	平年比	最大1時間	最大10分間	日計	平年比	最大1時間	最大10分間	日計	平年比	最大1時間	最大10分間	日計	平年比	最大1時間	最大10分間	日計	平年比	最大1時間	最大10分間
11	0.0		0.0	0.0	0.0		0.0	0.0	0.0		0.0	0.0												
12	19.0		8.5	4.5	14.0		8.5	3.0	23.0		6.5	4.5												
13	0.0		0.0	0.0	0.0		0.0	0.0	0.0		0.0	0.0												
14	6.5		4.0	3.0	6.0		3.0	1.5	12.5		6.0	2.5												
15	27.5		8.5	3.0	15.0		6.0	1.5	42.5		12.0	4.0												
半旬計/最大	53.0	156	8.5	4.5	35.0	103	8.5	3.0	78.0	152	12.0	4.5												
16	16.5		5.5	1.5	11.5		5.5	1.5	23.0		11.0	2.5												
17	0.0		0.0	0.0	0.0		0.0	0.0	0.0		0.0	0.0												
18	16.0		4.5	2.5	12.5		5.5	2.5	20.5		4.5	2.0												
19	2.5		4.5	3.0	6.0		4.5	2.0	12.5		10.5	4.0												
20	0.0		0.0	0.0	0.0		0.0	0.0	0.0		0.0	0.0												
半旬計/最大	35.0	101	5.5	3.0	30.0	87	5.5	2.5	56.0	115	11.0	4.0												
旬計	88.0	115			65.0	91			134.0	132														
旬最大	27.5		8.5	4.5	15.0		8.5	3.0	42.5		12.0	4.5												
起日	15		15	12	15		12	12	15		15	12												