

## 宮 崎 県 農 業 気 象 速 報

平成 27 年 4 月 中旬

宮 崎 地 方 気 象 台

平成 27 年 4 月 21 日

## 気 象 概 況

高気圧に覆われ晴れの日もあったが、低気圧や前線、気圧の谷の影響を受け曇りや雨の日が多く、16日は気圧の谷や湿った空気の影響で雷雨となったところがあった。

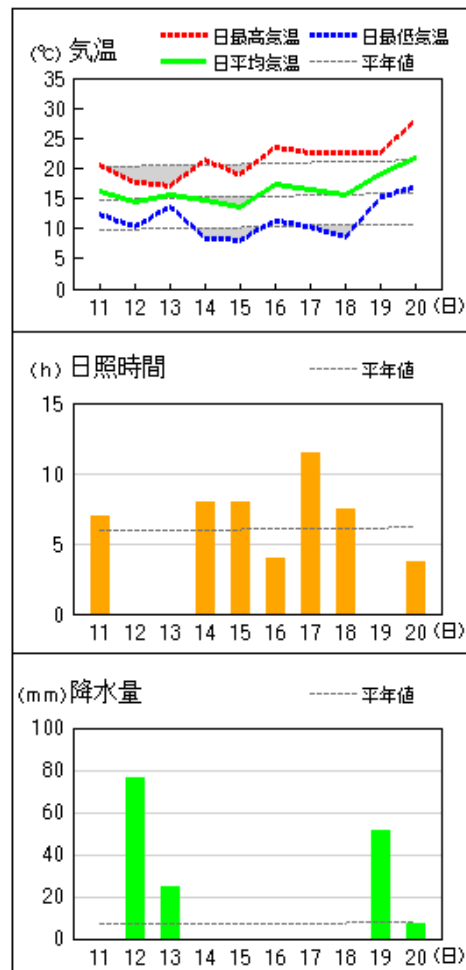
県内各地の旬平均気温は、平年差+0.4℃～+1.8℃で平年より高く、旬降水量は、38.0mm～168.0mm（平年比 66%～227%）で平年並か平年より多かった。旬日照時間は、平年比 53%～86%で平年より少ないか平年よりかなり少なく、高鍋・串間では平年並みであった。

宮崎市の旬平均気温は平年より高く、旬降水量は平年より多く、旬日照時間は平年より少なかった。

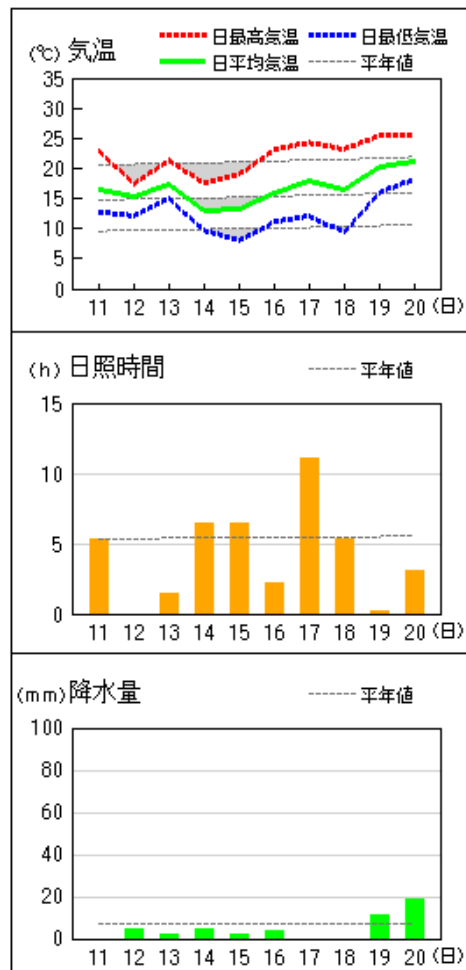
日々の天気概況	宮崎市の昼間の天気
11日 はじめ気圧の谷の影響を受けたが、次第に高気圧に覆われた。	曇時々晴
12日 前線や湿った空気の影響を受けた。	曇後雨
13日 低気圧や前線の影響を受けた。	曇時々雨
14日 気圧の谷や上空寒気の影響を受けた。	晴時々薄曇一時雨
15日 はじめ気圧の谷の影響を受けたが、次第に高気圧に覆われた。	晴
16日 はじめ高気圧に覆われたが、次第に気圧の谷や湿った空気の影響を受けた。	曇後一時雨、雷を伴う
17日 高気圧に覆われた。	晴
18日 はじめ高気圧に覆われたが、次第に気圧の谷や湿った空気の影響を受けた。	曇
19日 気圧の谷や湿った空気の影響を受けた。	曇後一時雨
20日 前線の影響を受けた。	曇時々晴

地上気象 気象経過図：2015年04月11日-2015年04月20日

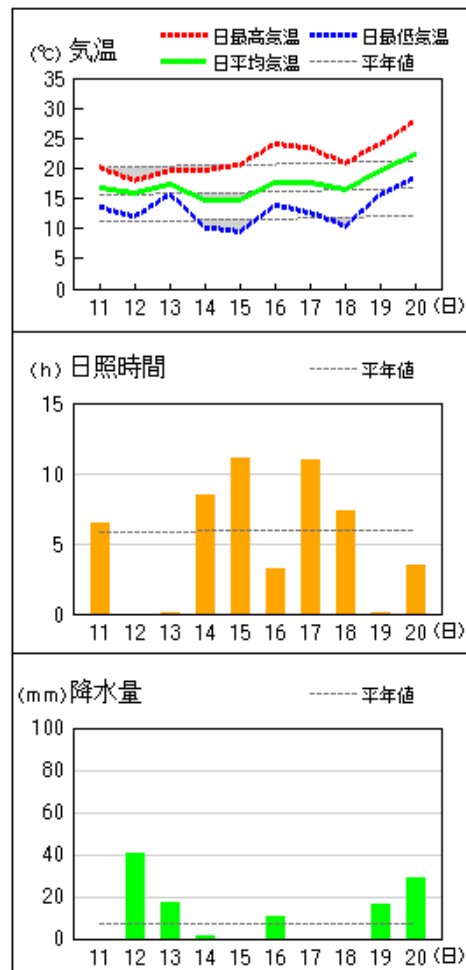
延岡



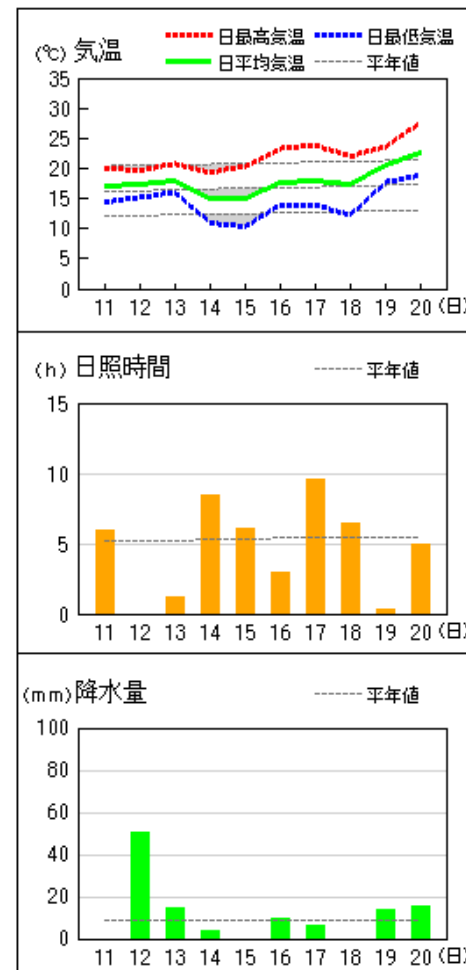
都城



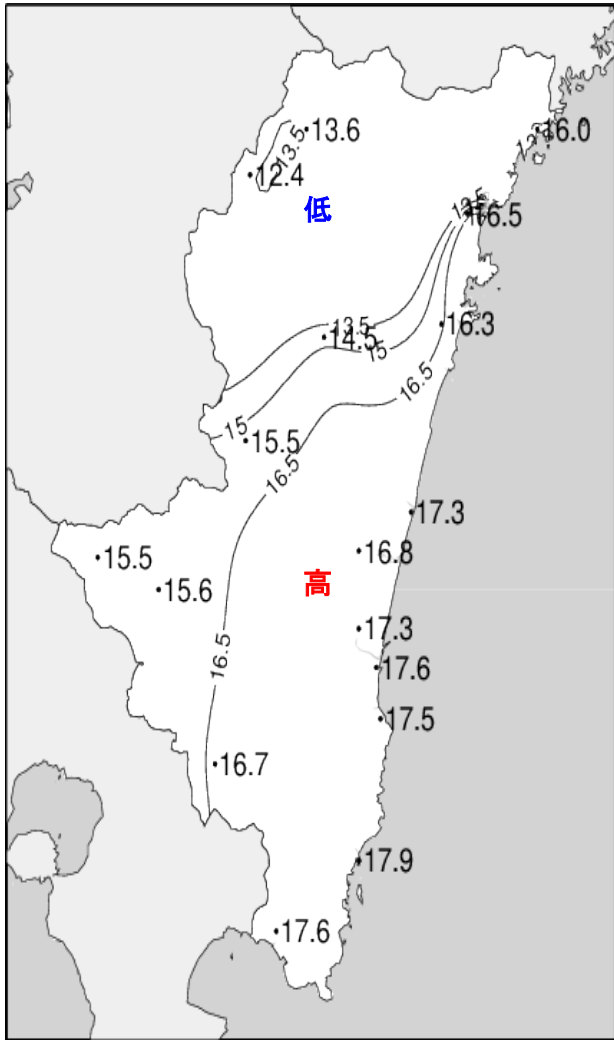
宮崎



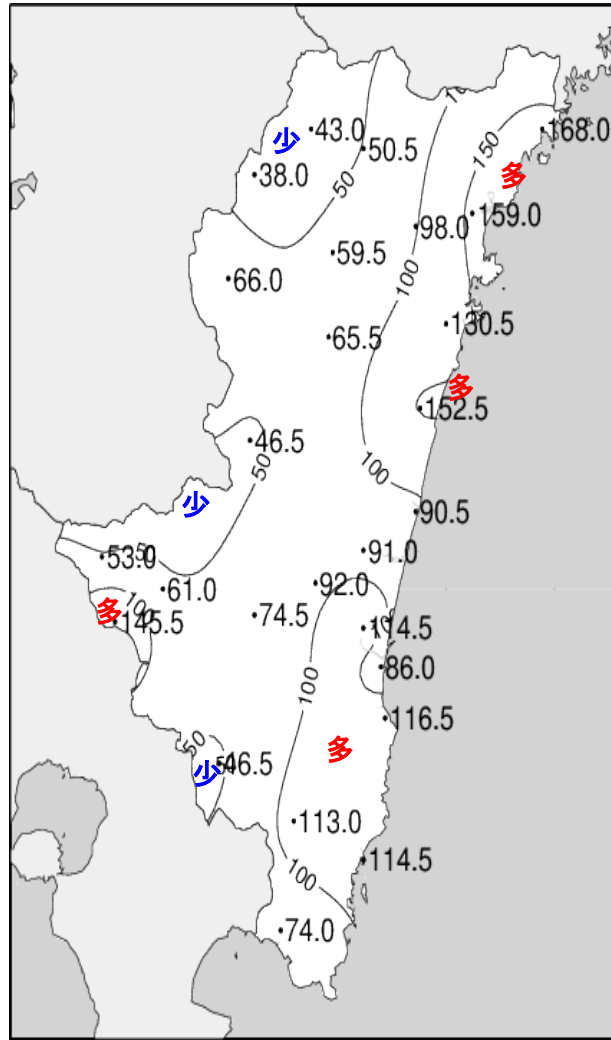
油津



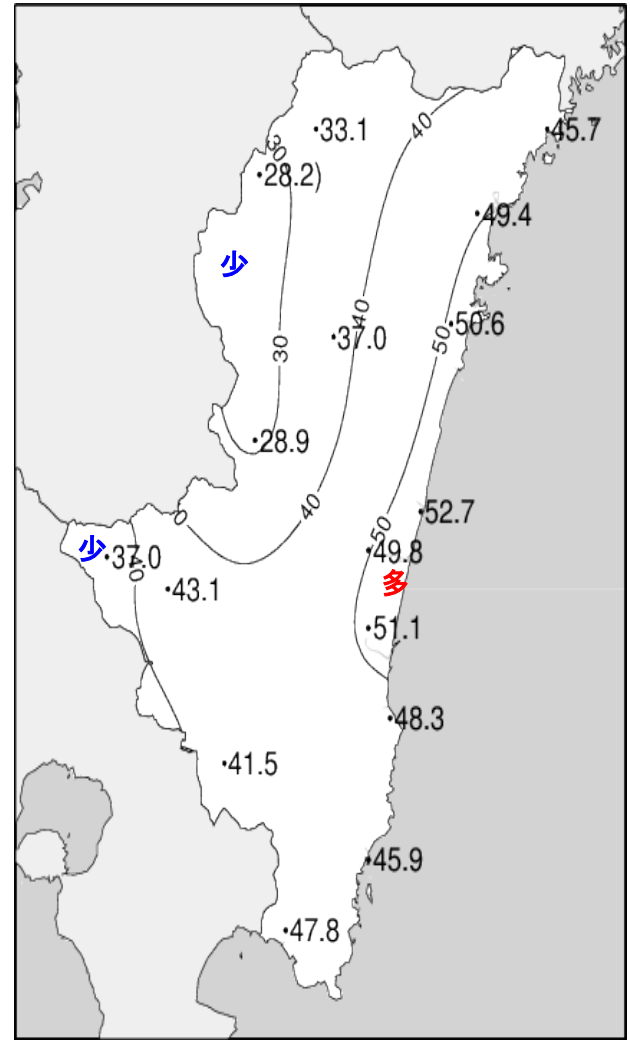
## 平成27年(2015年)4月中旬 気象分布図



2015年4月中旬気温観測値(°C)メッシュ平年値補正

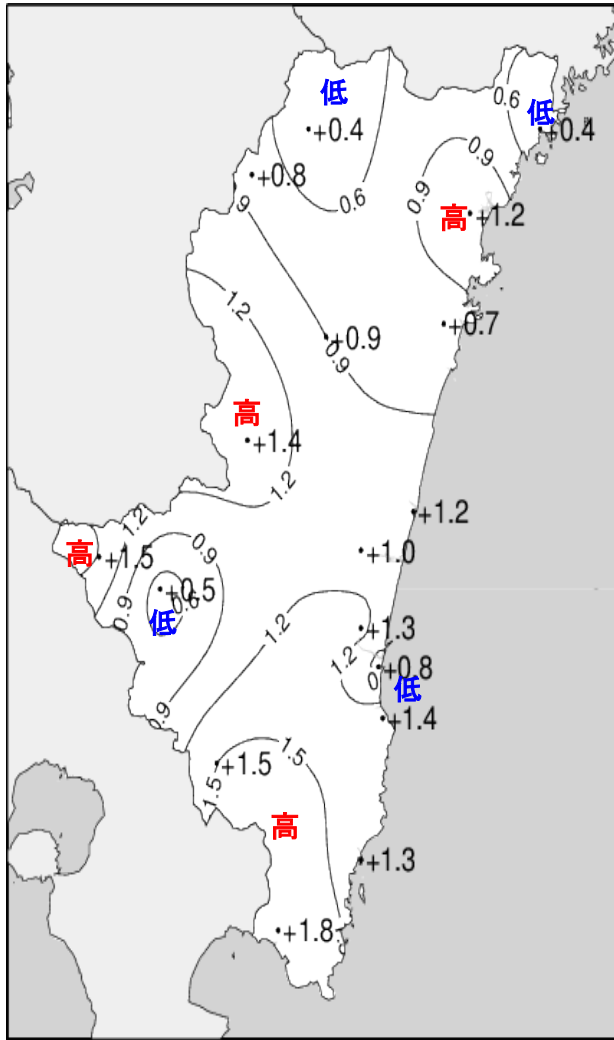


2015年4月中旬降水量観測値(ミリ)

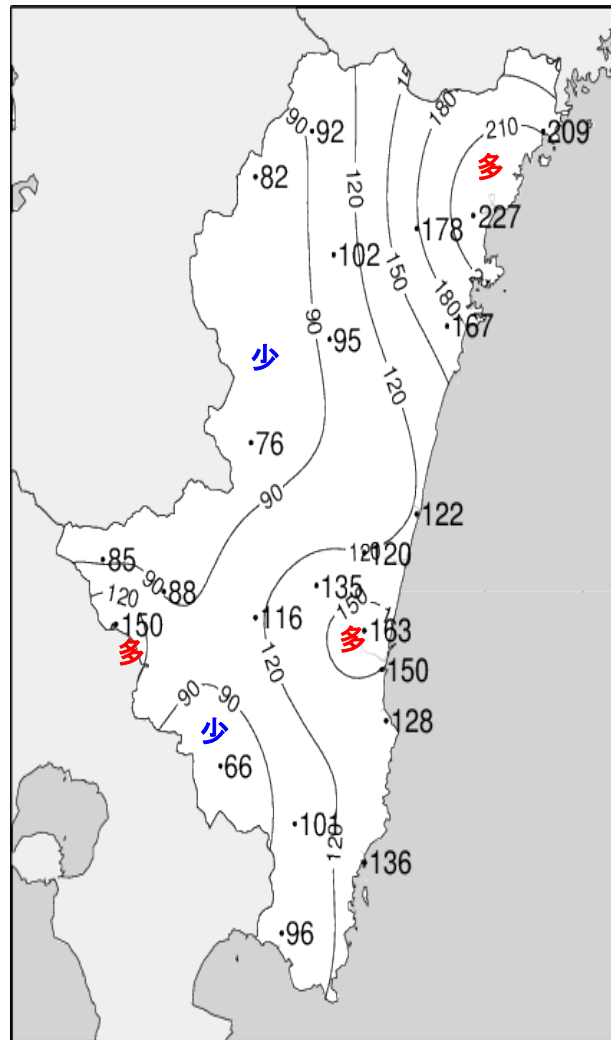


2015年4月中旬日照時間観測値(時間)

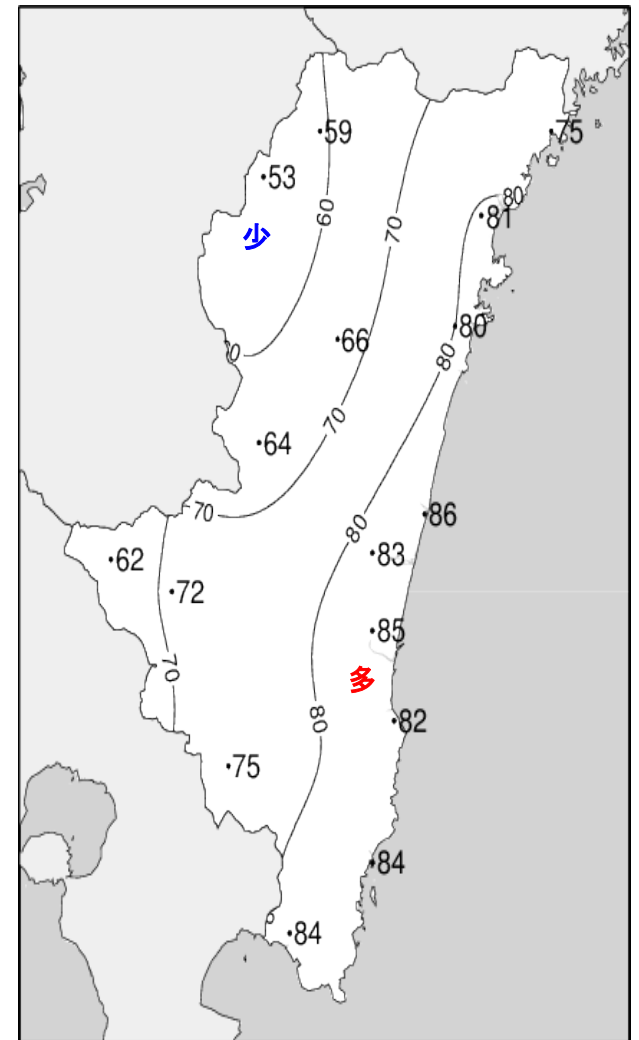
## 27年(2015年)4月中旬 気象分布図(平年差、平年比)



2015年4月中旬気温平年差 (°C)



2015年4月中旬降水量平年比 (%)



2015年4月中旬日照時間平年比 (%)

## 地域気象観測旬報

2015年4月11日～20日 宮崎県 (87)  
(1/5)

観測所名	高千穂										10℃以上積算気温			136
	気温(℃)			風向・風速(m/s)						降水量(mm)			日照(h)	
	平均	最高	最低	平均	最多	最大	風向	瞬間	風向	日計	1時間	10分		
11	12.8	19.4	8.0	1.2	NW	3.2	NNW	6.5	ESE	0.0	0.0	0.0	5.2	
12	11.1	15.5	5.4	1.8	SE	5.2	SE	11.2	ESE	24.0	6.0	1.5	0.0	
13	14.2	16.1	11.9	1.7	NNW	4.4	SE	10.4	SE	3.0	1.5	1.0	0.0	
14	10.8	16.1	6.4	2.0	NW	5.2	NW	10.0	NNW	2.5	1.5	0.5	4.1	
15	10.2	14.7	6.1	3.7	NW	7.3	NW	16.8	NNW	2.5	1.0	0.5	4.4	
16	14.1	20.7	8.6	1.4	NW	4.6	NW	11.9	NW	1.0	0.5	0.5	0.7	
17	14.5	20.9	6.6	2.2	NW	4.9	SW	9.0	NW	1.0	1.0	0.5	10.8	
18	13.1	21.4	3.7	1.8	SE	4.7	SE	9.8	SSE	0.0	0.0	0.0	7.8	
19	16.6	20.6	13.0	1.5	SSE	4.2	SSE	10.0	SSE	8.0	2.0	1.0	0.1	
20	18.9	22.6	14.8	1.9	NW	5.5	NNW	10.4	N	1.0	2.0	0.5	0.0	
前半旬	11.8	16.4	7.6	2.1	NW					32.0			13.7	
後半旬	15.4	21.2	9.3	1.8	NW					11.0			19.4	
旬	13.6	18.8	8.5	1.9	NW					43.0			33.1	
平年差/比	+0.4	-1.1	+1.4							92			59	

観測所名	古江										10℃以上積算気温			160
	気温(℃)			風向・風速(m/s)						降水量(mm)			日照(h)	
	平均	最高	最低	平均	最多	最大	風向	瞬間	風向	日計	1時間	10分		
11	15.5	20.2	12.1	6.8	N	11.3	N	17.5	N	0.0	0.0	0.0	6.9	
12	15.4	18.1	12.7	3.2	NNE	8.1	NNW	14.2	ENE	81.5	21.5	7.0	0.0	
13	15.2	16.8	14.0	3.7	N	7	N	11.9	N	24.0	9.0	2.0	0.0	
14	15.2	20.8	8.7	2.8	S	10.6	S	15.4	SSW	0.0	0.0	0.0	8.9	
15	12.4	20.2	5.0	2.1	NNE	5	SSE	12.6	SW	0.0	0.0	0.0	7.9	
16	15.8	21.6	9.4	2.7	N	5.5	N	7.9	N	0.0	0.0	0.0	4.9	
17	15.5	21.7	8.8	5.0	N	13.6	N	18.5	NNE	0.0	0.0	0.0	10.6	
18	15.1	21.0	8.1	2.6	SSE	5.6	N	7.3	N	0.0	0.0	0.0	5.8	
19	19.1	21.4	15.1	3.2	S	8.8	SSE	15.5	S	53.5	26.5	11.0	0.0	
20	20.6	25.3	16.5	3.3	S	8.5	S	16.9	S	9.0	6.0	2.0	0.7	
前半旬	14.7	19.2	10.5	3.7	NNE					105.5			23.7	
後半旬	17.2	22.2	11.6	3.4	N					62.5			22.0	
旬	16.0	20.7	11.0	3.5	N					168.0			45.7	
平年差/比	+0.4	+0.5	0.0							209			75	

観測所名	鞍岡										10℃以上積算気温			107
	気温(℃)			風向・風速(m/s)						降水量(mm)			日照(h)	
	平均	最高	最低	平均	最多	最大	風向	瞬間	風向	日計	1時間	10分		
11	10.7	17.1	7.4	0.8	WSW	2.5	ENE	4.9	E	0.5	0.5	0.5	3.6	
12	10.4	14.4	4.7	1.7	WSW	4.3	SW	14.9	NNE	13.0	3.5	1.0	0.0	
13	14.5	20.2	10.9	1.9	SW	4.4	SW	16.0	SSW	1.5	1.5	0.5	1.4	
14	8.7	12.0	5.3	1.0	NE	2.8	SSW	7.3	SSW	6.0	2.5	1.0	1.3	
15	8.7	13.9	4.6	1.9	SSW	4.1	SSW	13.3	SW	4.0	1.5	1.0	4.5	
16	12.1	19.1	6.6	0.9	NNE	2.4	NE	7.7	SSW	3.0	1.5	1.5	0.8	
17	12.2	19.0	5.0	1.3	W	3.2	ENE	7.5	NNW	3.0	3.0	2.5	9.6	
18	13.5	22.4	3.8	0.9	WSW	2.4	ENE	5.0	ENE	0.0	0.0	0.0	6.6	
19	16.4	22.0	12.3	1.2	NE	4	SW	10.7	SW	6.0	2.5	1.0	0.1	
20	16.9	21.2	13.2	1.0	ENE	2.5	S	5.7	SSW	1.0	2.5	0.5	0.3	
前半旬	10.6	15.5	6.6	1.5	WSW					25.0			10.8	
後半旬	14.2	20.7	8.2	1.1	ENE					13.0			17.4	
旬	12.4	18.1	7.4	1.3	ENE					38.0			28.2	
平年差/比	+0.8	+0.3	+1.7							82			53	

観測所名	延岡										10℃以上積算気温			165
	気温(℃)			風向・風速(m/s)						降水量(mm)			日照(h)	
	平均	最高	最低	平均	最多	最大	風向	瞬間	風向	日計	1時間	10分		
11	16.1	20.6	12.4	3.7	N	8	NNE	12.9	NNE	0.0	0.0	0.0	7.0	
12	14.4	17.7	10.3	3.1	W	8.9	E	13.4	E	76.0	19.0	9.5	0.0	
13	15.7	17.1	13.7	2.1	NE	5.7	E	10.4	ENE	25.0	11.0	2.5	0.0	
14	14.6	21.4	8.4	2.8	W	6.5	W	12.0	W	0.0	0.0	0.0	7.9	
15	13.7	19.0	8.1	4.3	W	9.6	W	17.5	W	0.0	0.0	0.0	8.0	
16	17.5	23.5	11.3	2.3	W	5	W	9.4	SSW	0.0	0.0	0.0	4.0	
17	16.6	22.6	10.3	2.8	WSW	7	E	11.0	E	0.0	0.0	0.0	11.4	
18	15.7	22.5	8.6	2.2	W	4.6	SSE	8.1	SSE	0.0	0.0	0.0	7.4	
19	19.0	22.6	15.2	2.6	S	7.6	S	16.2	S	51.0	28.0	7.0	0.0	
20	21.6	28.1	16.9	2.5	S	6.1	S	11.8	SSW	7.0	4.5	1.5	3.7	
前半旬	14.9	19.2	10.6	3.2	W					101.0			22.9	
後半旬	18.1	23.9	12.5	2.5	W					58.0			26.5	
旬	16.5	21.5	11.5	2.8	W					159.0			49.4	
平年差/比	+1.2	+0.8	+1.3							227			81	

## 地域気象観測旬報

2015年4月11日～20日 宮崎県 (87)

(2/5)

観測所名	日向										10℃以上積算気温			163
	気温(℃)			風向・風速(m/s)						降水量(mm)			日照 (h)	
	平均	最高	最低	平均	最多	最大	風向	瞬間	風向	日計	1時間	10分		
11	15.3	21.6	11.7	1.4	WSW	4.8	NE	9.7	ENE	0.0	0.0	0.0	6.5	
12	14.5	17.6	11.6	1.9	W	4.8	ENE	11.0	NE	46.5	10.0	4.5	0.0	
13	15.8	18.2	13.8	1.3	W	4.7	NE	11.5	ENE	35.0	15.0	3.5	0.0	
14	14.5	21.3	8.7	1.7	W	4.8	WNW	14.5	W	0.0	0.0	0.0	9.2	
15	12.8	21.8	5.7	1.4	WSW	4.7	NW	10.4	NNW	0.0	0.0	0.0	9.0	
16	16.5	23.9	9.8	1.5	WSW	4.2	SSW	7.5	SSW	0.0	0.0	0.0	3.7	
17	16.3	22.9	10.2	1.5	W	3.1	NE	6.4	ENE	1.0	1.0	1.0	9.4	
18	16.1	22.2	9.8	1.5	W	3.5	ESE	7.3	SSE	0.0	0.0	0.0	7.2	
19	19.1	22.6	15.3	1.3	WSW	3.9	SE	10.0	E	40.0	17.5	10.0	0.0	
20	22.0	28.6	18.0	1.2	ENE	2.9	NE	7.1	ESE	8.0	4.5	2.0	5.6	
前半旬	14.6	20.1	10.3	1.5	WSW					81.5			24.7	
後半旬	18.0	24.0	12.6	1.4	W					49.0			25.9	
旬	16.3	22.1	11.5	1.5	W					130.5			50.6	
平年差/比	+0.7	+1.0	+1.0							167			80	

観測所名	神門										10℃以上積算気温			145
	気温(℃)			風向・風速(m/s)						降水量(mm)			日照 (h)	
	平均	最高	最低	平均	最多	最大	風向	瞬間	風向	日計	1時間	10分		
11	14.1	20.1	9.9	0.6	SSE	2.6	SSE	6.2	ESE	0.0	0.0	0.0	3.1	
12	11.6	15.4	7.7	0.3	WNW	1.6	ENE	4.8	N	31.5	6.5	1.5	0.0	
13	14.3	16.4	10.4	0.2	SSE	1.3	SE	3.6	E	10.0	4.0	1.0	0.0	
14	11.4	18.9	6.9	0.8	S	3.1	S	7.9	SSE	1.0	1.0	0.5	7.0	
15	11.4	19.1	5.3	1.0	S	4.1	S	12.0	S	0.5	0.5	0.5	6.9	
16	13.8	22.4	6.4	0.5	N	2.2	NNE	6.3	N	1.0	1.0	0.5	1.5	
17	15.8	22.9	8.8	0.8	SSE	2.9	SSE	6.7	E	3.5	1.5	1.0	9.6	
18	14.6	22.9	6.6	0.7	SSE	3	SSE	6.0	S	0.0	0.0	0.0	7.1	
19	17.6	24.2	13.4	0.5	ESE	2.2	ESE	5.9	S	9.0	2.5	1.0	0.2	
20	20.2	26.2	17.1	0.3	SSW	1.3	S	4.2	NNW	9.0	3.5	1.0	1.6	
前半旬	12.6	18.0	8.0	0.6	S					43.0			17.0	
後半旬	16.4	23.7	10.5	0.6	SSE					22.5			20.0	
旬	14.5	20.9	9.3	0.6	SSE					65.5			37.0	
平年差/比	+0.9	-0.1	+2.4							95			66	

観測所名	西米良										10℃以上積算気温			155
	気温(℃)			風向・風速(m/s)						降水量(mm)			日照 (h)	
	平均	最高	最低	平均	最多	最大	風向	瞬間	風向	日計	1時間	10分		
11	15.5	21.9	12.1	0.9	W	4.9	W	7.4	W	0.0	0.0	0.0	4.5	
12	13.4	17.3	9.7	1.3	SW	5.8	WSW	10.1	W	9.5	2.5	1.0	0.0	
13	16.1	20.6	13.3	0.9	WSW	5.4	SW	9.3	WSW	3.0	1.5	0.5	0.6	
14	12.6	18.0	8.3	1.0	NE	3.4	SE	8.7	SE	4.5	3.0	1.0	3.9	
15	12.1	18.9	7.2	1.6	NNE	4.8	NNE	11.6	NNE	1.5	1.0	0.5	4.2	
16	15.5	22.6	11.6	0.8	N	3	SE	6.8	ESE	2.5	1.5	0.5	1.5	
17	16.7	25.0	10.0	0.8	ESE	4	WSW	6.2	W	1.0	1.0	0.5	8.3	
18	15.0	22.6	7.3	1.1	WSW	4.1	WSW	6.8	WSW	0.0	0.0	0.0	4.6	
19	18.3	24.2	14.8	0.5	WSW	3.7	W	6.1	WSW	8.0	4.0	1.5	0.3	
20	19.6	24.5	17.2	0.5	NNE	2.9	NNE	6.9	NNE	16.5	5.5	1.5	1.0	
前半旬	13.9	19.3	10.1	1.1	WSW					18.5			13.2	
後半旬	17.0	23.8	12.2	0.7	WSW					28.0			15.7	
旬	15.5	21.6	11.2	0.9	WSW					46.5			28.9	
平年差/比	+1.4	+0.5	+2.7							76			64	

観測所名	高鍋										10℃以上積算気温			173
	気温(℃)			風向・風速(m/s)						降水量(mm)			日照 (h)	
	平均	最高	最低	平均	最多	最大	風向	瞬間	風向	日計	1時間	10分		
11	16.7	20.8	13.3	2.5	NE	5.4	NE	10.2	NE	0.0	0.0	0.0	6.5	
12	16.1	18.6	11.6	3.2	NNE	6.6	ENE	14.0	ENE	23.0	7.0	2.0	0.0	
13	17.3	20.4	15.2	3.4	N	7.3	N	14.7	NNE	22.5	11.5	4.5	0.2	
14	14.8	20.3	10.0	3.9	SW	9.2	SW	13.5	SSW	0.5	0.5	0.5	9.8	
15	14.6	21.2	7.9	3.4	SW	6.4	WNW	12.5	W	0.0	0.0	0.0	9.5	
16	17.2	25.5	12.7	3.9	SW	7.3	SW	12.5	WSW	3.5	2.5	1.0	3.3	
17	17.4	21.3	12.3	2.2	ENE	5.5	SW	9.2	SSW	0.0	0.0	0.0	10.5	
18	16.7	20.9	10.8	1.4	WNW	2.7	NE	4.8	NE	0.0	0.0	0.0	7.7	
19	20.0	23.4	17.0	2.7	S	7.7	SSE	12.9	SSE	20.0	7.5	3.5	0.4	
20	22.4	28.4	18.5	3.4	SW	8.3	S	12.7	SSW	21.0	17.5	5.0	4.8	
前半旬	15.9	20.3	11.6	3.3	SW					46.0			26.0	
後半旬	18.7	23.9	14.3	2.7	SW					44.5			26.7	
旬	17.3	22.1	12.9	3.0	SW					90.5			52.7	
平年差/比	+1.2	+1.6	+1.4							122			86	

## 地域気象観測旬報

2015年4月11日～20日 宮崎県 (87)

(3/5)

観測所名	加久藤										10℃以上積算気温			155
	気温(℃)			風向・風速(m/s)						降水量(mm)			日照 (h)	
	平均	最高	最低	平均	最多	最大	風向	瞬間	風向	日計	1時間	10分		
11	16.2	23.7	12.6	1.7	ENE	4.2	E	8.8	E	0.0	0.5	0.0	6.8	
12	14.4	17.3	10.3	3.2	E	5.2	E	11.4	E	5.0	2.5	1.0	0.0	
13	16.2	20.0	13.0	2.3	E	4.2	W	9.2	E	2.0	1.0	0.5	0.3	
14	11.6	15.3	8.4	2.9	W	6.1	W	10.7	WNW	6.0	2.0	1.0	4.3	
15	11.4	17.2	5.8	3.6	W	8	W	15.6	W	1.5	2.0	0.5	7.0	
16	14.9	21.1	9.5	2.4	NW	5.4	WSW	9.5	W	9.5	3.0	2.5	1.6	
17	15.8	22.1	8.2	2.3	WSW	4.3	WSW	7.6	W	0.5	1.0	0.5	11.6	
18	15.2	22.1	6.5	1.7	E	3.5	E	7.1	E	0.0	0.0	0.0	4.3	
19	19.1	24.6	14.7	1.3	E	3.5	E	7.2	ESE	12.0	3.5	1.5	0.0	
20	19.7	24.6	16.5	2.0	WSW	4	W	7.5	W	16.5	8.5	3.0	1.1	
前半旬	14.0	18.7	10.0	2.7	E					14.5			18.4	
後半旬	16.9	22.9	11.1	1.9	E					38.5			18.6	
旬	15.5	20.8	10.6	2.3	E					53.0			37.0	
平年差/比	+1.5	+0.3	+2.7							85			62	

観測所名	西都										10℃以上積算気温			168
	気温(℃)			風向・風速(m/s)						降水量(mm)			日照 (h)	
	平均	最高	最低	平均	最多	最大	風向	瞬間	風向	日計	1時間	10分		
11	16.1	20.2	13.1	2.1	ENE	6.7	ENE	10.2	ENE	0.0	0.0	0.0	6.6	
12	15.5	18.4	11.1	3.3	NE	7.7	E	13.4	ENE	25.5	7.5	2.0	0.0	
13	17.3	20.8	13.2	2.9	N	8.5	N	14.6	NNE	16.0	10.0	2.5	0.2	
14	13.9	19.7	9.3	3.0	SW	7.9	SW	13.8	SSW	1.0	0.5	0.5	8.5	
15	14.1	20.6	8.9	3.9	WSW	9.2	NW	16.4	NW	0.0	0.0	0.0	8.1	
16	16.2	24.1	10.4	3.1	SW	7	W	11.9	W	9.0	5.5	3.0	3.0	
17	16.7	21.8	11.4	2.5	ESE	5.9	ESE	9.0	ESE	0.0	0.0	0.0	11.1	
18	16.1	21.1	9.7	1.6	WNW	3.8	E	6.8	ESE	0.0	0.0	0.0	6.9	
19	19.5	25.0	15.5	2.0	WNW	7.7	SSE	11.9	SSE	20.5	7.5	2.5	0.5	
20	22.3	27.7	18.5	2.7	SW	6.8	SW	10.9	SW	19.0	13.0	3.0	4.9	
前半旬	15.4	19.9	11.1	3.0	WNW					42.5			23.4	
後半旬	18.2	23.9	13.1	2.4	SW					48.5			26.4	
旬	16.8	21.9	12.1	2.7	SW					91.0			49.8	
平年差/比	+1.0	+0.8	+1.5							120			83	

観測所名	小林										10℃以上積算気温			156
	気温(℃)			風向・風速(m/s)						降水量(mm)			日照 (h)	
	平均	最高	最低	平均	最多	最大	風向	瞬間	風向	日計	1時間	10分		
11	15.4	21.4	12.2	2.1	SSE	5.9	SE	9.3	SE	0.0	0.0	0.0	5.6	
12	14.0	17.1	10.3	3.4	SE	7.5	SE	11.7	ESE	10.0	3.5	1.0	0.0	
13	16.0	20.1	13.8	3.2	NNW	6.7	S	10.1	S	3.0	1.0	0.5	1.4	
14	11.8	16.3	8.3	3.5	WNW	6.8	W	12.7	W	3.5	2.0	1.0	6.9	
15	12.0	17.6	7.3	4.0	WNW	8.2	W	19.9	WNW	2.0	1.5	0.5	8.4	
16	15.2	23.3	10.3	2.1	WNW	5.3	WNW	11.3	W	6.5	4.5	2.0	2.8	
17	16.6	22.9	10.2	2.7	WNW	5	W	8.2	W	0.0	0.0	0.0	11.5	
18	15.7	21.3	8.2	2.3	ESE	4.9	ESE	8.3	E	0.0	0.0	0.0	5.1	
19	18.9	23.7	15.7	2.5	ESE	6.6	SE	10.2	SE	13.5	4.5	1.5	0.1	
20	20.2	25.8	16.7	3.3	NW	5.7	WNW	10.5	WNW	22.5	10.5	2.5	1.3	
前半旬	13.8	18.5	10.4	3.2	WNW					18.5			22.3	
後半旬	17.3	23.4	12.2	2.6	WNW					42.5			20.8	
旬	15.6	21.0	11.3	2.9	WNW					61.0			43.1	
平年差/比	+0.5	-0.1	+1.2							88			72	

観測所名	宮崎										10℃以上積算気温			173
	気温(℃)			風向・風速(m/s)						降水量(mm)			日照 (h)	
	平均	最高	最低	平均	最多	最大	風向	瞬間	風向	日計	1時間	10分		
11	16.7	20.2	13.6	2.8	ENE	6.5	ENE	9.6	E	0.0	0.0	0.0	6.5	
12	15.8	18.0	12.0	4.3	NE	7.6	E	12.3	E	40.5	14.5	3.5	0.0	
13	17.4	19.6	15.7	3.4	WSW	8.5	NE	14.3	NNE	17.5	14.0	4.0	0.1	
14	14.8	19.7	10.2	5.1	WSW	10.5	WSW	17.4	WSW	1.0	0.5	0.5	8.4	
15	14.8	20.6	9.5	7.1	W	12.6	W	20.6	W	0.0	0.0	0.0	11.1	
16	17.6	24.1	13.9	4.4	WSW	9	WSW	13.4	WSW	10.5	8.0	2.5	3.2	
17	17.7	23.4	12.7	3.2	E	6.4	ESE	9.2	ENE	0.0	0.0	0.0	11.0	
18	16.6	20.9	10.5	2.8	WNW	6.4	ESE	9.1	E	0.0	0.0	0.0	7.3	
19	19.6	24.1	15.7	2.2	WNW	5.6	SE	12.5	SSE	16.5	6.0	3.0	0.1	
20	22.2	28.0	18.4	3.3	WSW	7.2	WSW	10.7	SW	28.5	21.0	5.5	3.4	
前半旬	15.9	19.6	12.2	4.5	W					59.0			26.1	
後半旬	18.7	24.1	14.2	3.2	WSW					55.5			25.0	
旬	17.3	21.9	13.2	3.9	WSW					114.5			51.1	
平年差/比	+1.3	+1.3	+1.7							163			85	

## 地域気象観測旬報

2015年4月11日～20日 宮崎県 (87)  
(4/5)

観測所名	青島										10℃以上積算気温			175
	気温(℃)			風向・風速(m/s)						降水量(mm)			日照 (h)	
	平均	最高	最低	平均	最多	最大	風向	瞬間	風向	日計	1時間	10分		
11	17.1	19.7	13.8	1.8	N	3.9	N	8.3	N	0.0	0.0	0.0	5.6	
12	16.9	18.6	14.9	2.8	ESE	5.7	ESE	10.7	E	55.0	22.0	5.0	0.0	
13	16.8	18.4	13.4	2.0	NW	7.1	NNW	12.7	NNW	7.0	14.5	1.5	0.2	
14	14.3	19.8	9.3	2.3	W	5.9	WSW	12.4	S	2.5	2.5	2.0	8.9	
15	15.3	20.4	9.2	3.3	WNW	8	NW	16.1	NW	0.0	0.0	0.0	10.0	
16	17.2	24.3	12.0	1.4	SSW	5.5	WNW	9.9	NW	0.5	0.5	0.5	2.0	
17	17.4	22.3	13.1	2.3	WNW	4.9	E	8.1	W	0.5	0.5	0.5	10.3	
18	17.0	21.2	11.6	1.5	W	3.4	ENE	7.0	SSE	0.0	0.0	0.0	6.9	
19	20.3	23.9	17.0	1.7	SE	4.5	SE	10.9	SE	23.5	6.5	3.0	0.3	
20	22.9	28.7	18.6	1.7	WSW	4.1	S	12.4	SSW	27.5	20.5	6.0	4.1	
前半旬	16.1	19.4	12.1	2.4	WNW					64.5			24.7	
後半旬	19.0	24.1	14.5	1.7	W					52.0			23.6	
旬	17.5	21.7	13.3	2.1	WNW					116.5			48.3	
平年差/比	+1.4	+1.2	+1.4							128			82	

観測所名	赤江										10℃以上積算気温			176
	気温(℃)			風向・風速(m/s)						降水量(mm)			日照 (h)	
	平均	最高	最低	平均	最多	最大	風向	瞬間	風向	日計	1時間	10分		
11	17.1	20.4	13.9	4.7	NE	7.9	NE	9.8	NE	0.0	0.0	0.0		
12	16.6	18.9	13.3	6.9	NNE	12.5	NE	14.9	NE	42.0	16.5	3.5		
13	17.3	19.4	15.4	5.3	N	14.2	NNE	18.5	N	6.5	9.5	1.0		
14	15.0	20.5	9.7	5.7	WSW	14.5	W	20.6	W	3.0	3.0	2.5		
15	14.9	21.0	9.2	7.5	W	14.1	W	20.6	W	0.0	0.0	0.0		
16	17.7	25.3	14.0	4.0	W	8.9	WSW	12.3	WSW	4.0	4.0	3.0		
17	17.8	23.2	12.6	3.8	WSW	7.3	E	9.3	E	0.0	0.0	0.0		
18	17.0	21.7	10.6	3.3	W	6.3	SSE	8.2	SSE	0.0	0.0	0.0		
19	20.1	23.2	16.5	4.9	SSE	9.8	SSE	12.9	S	14.0	6.5	4.0		
20	22.6	29.1	18.5	4.6	WSW	9.1	W	11.8	WSW	16.5	12.5	4.5		
前半旬	16.2	20.0	12.3	6.0	WSW					51.5				
後半旬	19.0	24.5	14.4	4.1	W					34.5				
旬	17.6	22.3	13.4	5.1	W					86.0				
平年差/比	+0.8	+1.3	+0.6							150				

観測所名	都城										10℃以上積算気温			167
	気温(℃)			風向・風速(m/s)						降水量(mm)			日照 (h)	
	平均	最高	最低	平均	最多	最大	風向	瞬間	風向	日計	1時間	10分		
11	16.6	22.8	12.7	2.1	NE	4.8	NE	7.7	NE	0.0	0.0	0.0	5.3	
12	15.2	17.5	12.2	3.6	NE	6.6	NE	10.6	NE	4.5	1.5	1.0	0.0	
13	17.3	21.3	14.9	3.1	NNE	6.4	NE	12.0	NE	2.0	1.0	0.5	1.4	
14	13.0	17.6	9.7	2.7	WSW	5.5	W	12.9	WNW	4.5	2.0	2.0	6.5	
15	13.2	19.0	8.1	2.5	W	6.2	WNW	12.0	WNW	2.0	1.5	1.5	6.4	
16	16.0	23.1	11.1	2.3	SW	6	SW	11.1	SW	3.5	2.0	2.0	2.2	
17	18.0	24.3	12.1	1.8	WSW	3.6	WSW	7.1	W	0.0	0.0	0.0	11.1	
18	16.5	23.2	9.4	1.6	NNE	4	S	7.4	S	0.0	0.0	0.0	5.3	
19	20.3	25.4	16.0	3.1	S	6.8	S	11.6	S	11.0	5.0	2.0	0.2	
20	21.2	25.4	18.2	2.8	SW	5.9	S	11.3	S	19.0	9.5	3.0	3.1	
前半旬	15.1	19.6	11.5	2.8	NE					13.0			19.6	
後半旬	18.4	24.3	13.4	2.3	SW					33.5			21.9	
旬	16.7	22.0	12.4	2.6	WSW					46.5			41.5	
平年差/比	+1.5	+0.9	+2.5							66			75	

観測所名	油津										10℃以上積算気温			179
	気温(℃)			風向・風速(m/s)						降水量(mm)			日照 (h)	
	平均	最高	最低	平均	最多	最大	風向	瞬間	風向	日計	1時間	10分		
11	17.0	20.1	14.4	2.7	ENE	6.8	E	10.3	ENE	0.0	0.0	0.0	5.9	
12	17.4	19.6	15.2	4.9	ENE	8.7	ENE	13.4	ENE	50.5	11.5	5.0	0.0	
13	17.8	20.8	16.0	2.7	NW	5.7	WNW	9.9	WNW	15.0	9.0	2.5	1.2	
14	15.1	19.3	11.0	4.6	WSW	9.8	WSW	15.2	WSW	3.5	1.5	1.0	8.4	
15	14.9	20.4	10.3	5.3	W	10.2	W	17.6	WSW	0.0	0.0	0.0	6.1	
16	17.7	23.3	14.0	3.3	WNW	7.6	W	13.3	W	9.5	8.0	2.5	2.9	
17	18.0	23.9	13.9	3.0	WNW	6.4	ENE	10.2	ENE	6.5	6.0	3.0	9.6	
18	17.3	22.0	12.3	2.9	WNW	4.9	WNW	6.7	WNW	0.0	0.0	0.0	6.5	
19	20.7	23.6	17.7	2.9	S	5	S	9.8	SSW	14.0	5.0	2.0	0.3	
20	22.6	27.6	18.9	3.8	WSW	8.7	SSW	16.6	SSE	15.5	7.5	2.0	5.0	
前半旬	16.4	20.0	13.4	4.0	W					69.0			21.6	
後半旬	19.3	24.1	15.4	3.2	WNW					45.5			24.3	
旬	17.9	22.1	14.4	3.6	WNW					114.5			45.9	
平年差/比	+1.3	+1.3	+2.0							136			84	



## 地域気象観測旬報

2015年4月11日～20日 宮崎県 (87)  
(5/5)

観測所名	串間										10°C以上積算気温			176
	気温(°C)			風向・風速(m/s)						降水量(mm)			日照 (h)	
日付	平均	最高	最低	平均	最多	最大	風向	瞬間	風向	日計	1時間	10分		
11	17.0	20.9	13.9	3.1	NE	6.5	ENE	10.9	ENE	0.0	0.5	0.0	5.9	
12	16.5	19.5	13.7	3.9	NE	7.9	NE	13.3	ENE	15.0	4.0	1.0	0.0	
13	17.6	21.3	15.0	2.4	WSW	5.8	W	10.5	NNE	15.0	4.5	2.5	0.9	
14	14.3	18.3	10.4	3.5	W	10.3	WSW	16.1	W	5.0	3.5	2.0	8.7	
15	14.9	19.9	9.7	4.2	W	8.6	WNW	18.4	W	0.5	0.5	0.5	9.2	
16	17.3	23.4	11.8	2.0	WSW	7	WSW	11.6	WSW	1.0	1.0	0.5	2.9	
17	18.1	22.8	12.9	2.7	WSW	6.4	WSW	10.3	WSW	4.5	4.0	3.0	10.4	
18	17.4	22.5	11.0	1.7	NE	3.6	ESE	6.2	SE	0.0	0.0	0.0	5.2	
19	21.4	24.4	17.1	2.6	S	5	SSE	10.5	S	18.5	6.5	5.0	0.3	
20	21.6	25.3	18.7	3.8	WSW	7.3	WSW	11.1	SSW	14.5	9.5	5.5	4.3	
前半旬	16.1	20.0	12.5	3.4	NE					35.5			24.7	
後半旬	19.2	23.7	14.3	2.6	WSW					38.5			23.1	
旬	17.6	21.8	13.4	3.0	WSW					74.0			47.8	
平年差/比	+1.8	+1.0	+2.6							96			84	

## 地域雨量観測旬報

2015年4月11日～20日 宮崎県 (87)

(1/1)

観測所名	日之影				諸塚				北方				椎葉				都農				えびの						
	降水量(mm)				降水量(mm)				降水量(mm)				降水量(mm)				降水量(mm)				降水量(mm)						
	日計	平年比	最大1時間	最大10分間	日計	平年比	最大1時間	最大10分間	日計	平年比	最大1時間	最大10分間	日計	平年比	最大1時間	最大10分間	日計	平年比	最大1時間	最大10分間	日計	平年比	最大1時間	最大10分間	日計	平年比	最大1時間
11	0.0		0.0	0.0	0.0		0.0	0.0	0.0		0.5	0.5	0.0		0.0	0.0	0.0		0.0	0.0	0.0		0.5	0.0		0.5	0.0
12	36.0		8.0	2.5	34.0		6.0	2.0	73.0		21.0	7.0	12.5		3.0	1.0	44.5		10.5	4.5	7.5		2.5	1.0		2.5	1.0
13	5.0		2.5	0.5	9.5		2.5	1.0	12.0		6.5	1.5	4.5		2.5	2.0	40.0		18.0	4.0	3.5		1.5	1.0		1.5	1.0
14	0.0		0.0	0.0	2.5		1.0	0.5	0.0		0.0	0.0	8.0		4.0	1.5	0.0		0.0	0.0	8.0		4.5	2.0		4.5	2.0
15	1.0		0.5	0.5	0.5		1.0	0.5	0.0		0.0	0.0	1.0		2.0	0.5	0.0		0.0	0.0	2.5		1.5	0.5		1.5	0.5
半旬計/最大	42.0	//	8.0	2.5	46.5	155	6.0	2.0	85.0	317	21.0	7.0	26.0	//	4.0	2.0	84.5	//	18.0	4.5	21.5	41	4.5	2.0		4.5	2.0
16	0.5		0.5	0.5	0.5		0.5	0.5	0.0		0.0	0.0	7.0		2.5	2.0	0.0		0.0	0.0	17.5		10.0	4.0		10.0	4.0
17	1.5		1.0	1.0	2.0		1.5	0.5	0.0		0.0	0.0	3.5		2.5	1.0	0.5		0.5	0.5	4.5		4.0	2.5		4.0	2.5
18	0.0		0.0	0.0	0.0		0.0	0.0	0.0		0.0	0.0	0.0		0.0	0.0	0.0		0.0	0.0	0.0		0.0	0.0		0.0	0.0
19	5.0		2.0	0.5	5.0		1.5	0.5	9.0		3.5	3.0	11.5		4.5	1.5	43.5		16.5	7.5	29.0		9.0	3.0		9.0	3.0
20	1.5		1.0	0.5	5.5		2.5	1.0	4.0		2.0	0.5	18.0		6.0	2.0	24.0		14.5	4.0	73.0		21.5	6.0		21.5	6.0
半旬計/最大	8.5	//	2.0	1.0	13.0	43	2.5	1.0	13.0	43	3.5	3.0	40.0	//	6.0	2.0	68.0	//	16.5	7.5	124.0	236	21.5	6.0		21.5	6.0
旬計	50.5	//			59.5	102			98.0	178			66.0	//			152.5	//			145.5	150					
旬最大	36.0		8.0	2.5	34.0		6.0	2.0	73.0		21.0	7.0	18.0		6.0	2.0	44.5		18.0	7.5	73.0		21.5	6.0		21.5	6.0
起日	12		12	12	12		12	12	12		12	12	20		20	20	12		13	19	20		20	20		20	20

観測所名	野尻				国富				深瀬																						
	降水量(mm)				降水量(mm)				降水量(mm)				降水量(mm)				降水量(mm)				降水量(mm)										
	日計	平年比	最大1時間	最大10分間	日計	平年比	最大1時間	最大10分間	日計	平年比	最大1時間	最大10分間	日計	平年比	最大1時間	最大10分間	日計	平年比	最大1時間	最大10分間	日計	平年比	最大1時間	最大10分間	日計	平年比	最大1時間	最大10分間	日計	平年比	最大1時間
11	0.0		0.0	0.0	0.0		0.0	0.0	0.0		0.0	0.0																			
12	13.0		4.5	1.0	26.0		10.0	3.0	22.5		5.5	1.5																			
13	3.0		2.0	0.5	9.5		5.0	1.5	7.5		4.0	1.5																			
14	6.0		2.5	2.0	4.5		2.0	1.0	2.0		1.0	0.5																			
15	0.0		0.5	0.0	0.0		0.0	0.0	1.5		1.0	0.5																			
半旬計/最大	22.0	70	4.5	2.0	40.0	117	10.0	3.0	33.5	60	5.5	1.5																			
16	17.0		10.0	7.0	12.5		8.0	4.5	4.5		4.0	1.5																			
17	0.0		0.0	0.0	0.0		0.0	0.0	0.0		0.0	0.0																			
18	0.0		0.0	0.0	0.0		0.0	0.0	0.0		0.0	0.0																			
19	11.5		6.5	2.0	18.5		5.5	2.0	33.0		13.5	5.5																			
20	24.0		9.5	2.5	21.0		11.0	3.0	42.0		20.5	6.0																			
半旬計/最大	52.5	156	10.0	7.0	52.0	145	11.0	4.5	79.5	141	20.5	6.0																			
旬計	74.5	116			92.0	135			113.0	101																					
旬最大	24.0		10.0	7.0	26.0		11.0	4.5	42.0		20.5	6.0																			
起日	20		16	16	12		20	16	20		20	20																			