

宮 崎 県 農 業 気 象 速 報

平成 27 年 4 月 上旬

宮 崎 地 方 気 象 台

平成 27 年 4 月 13 日

気 象 概 況

期間を通して低気圧や前線、湿った空気の影響で曇りや雨の日が多く大雨や雷雨となったところがあった。10日は日向で日降水量が201.5mmを観測し4月の1位を更新した。また、期間の中頃に向け、南からの暖かい湿った空気の流れ込みにより気温が平年より高くなった観測点が多く、5日には日向で日最高気温30.1℃、延岡で29.6℃を観測し日最高気温の高い方から共に4月の1位を更新、小林では18.6℃の日最低気温を観測、日最低気温の高いほうからの4月の1位を更新した。

生物季節観測では、桜（ソメイヨシノ）の満開を平年より1日早い1日に、のだふじの開花を平年と同じ8日に観測した。

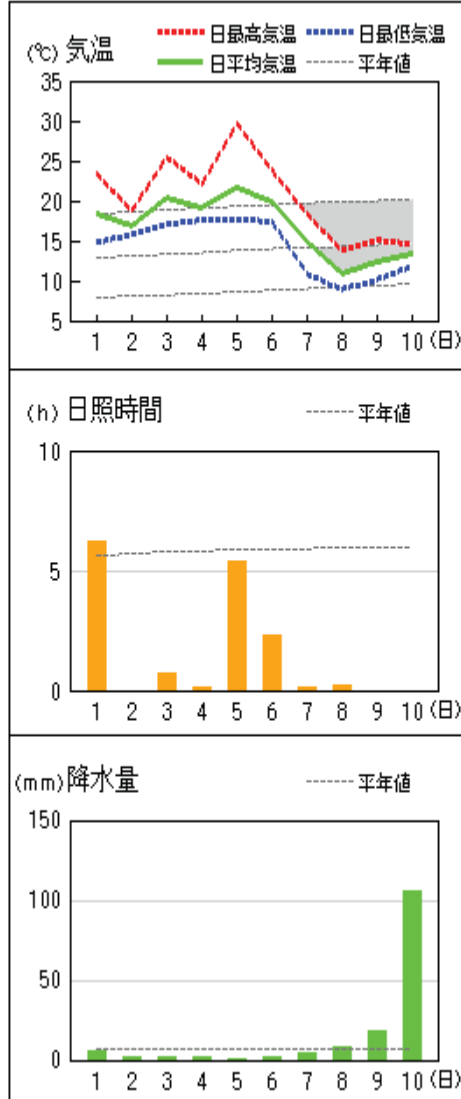
県内各地の旬平均気温は、平年差+1.9℃～+4.4℃で平年よりかなり高かった。旬降水量は、76.0mm～265.5mm（平年比114%～356%）で平年並より多いがかなり多く、野尻では平年並であった。旬日照時間は、平年比8%～34%で平年よりかなり少なかった。

宮崎市の旬平均気温は平年かなり高く、旬降水量は平年より多く、旬日照時間は平年よりかなり少なかった。

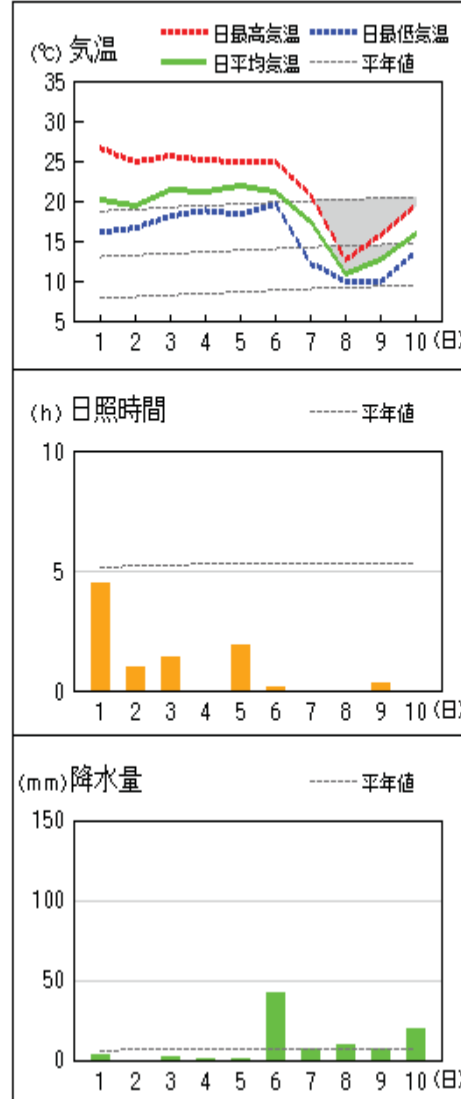
日々の天気概況		宮崎市の昼間の天気
1日	はじめ気圧の谷や湿った空気の影響を受けたが、次第に高気圧に覆われた。	晴一時曇
2日	はじめ高気圧に覆われたが、次第に気圧の谷や湿った空気の影響を受けた。	曇一時晴
3日	前線や湿った空気の影響を受けた。	曇一時晴
4日	前線や湿った空気の影響を受けた。	曇時々晴一時雨
5日	前線や湿った空気の影響を受けた。	曇後一時晴
6日	前線や湿った空気の影響を受けた。	曇時々雨、雷を伴う
7日	気圧の谷の影響を受けた。	曇時々雨
8日	気圧の谷や湿った空気の影響を受けた。	雨
9日	気圧の谷や湿った空気の影響を受けた。	曇後雨
10日	低気圧や湿った空気の影響を受けた。	雨時々曇

地上気象 気象経過図：2015年04月01日-2015年04月10日

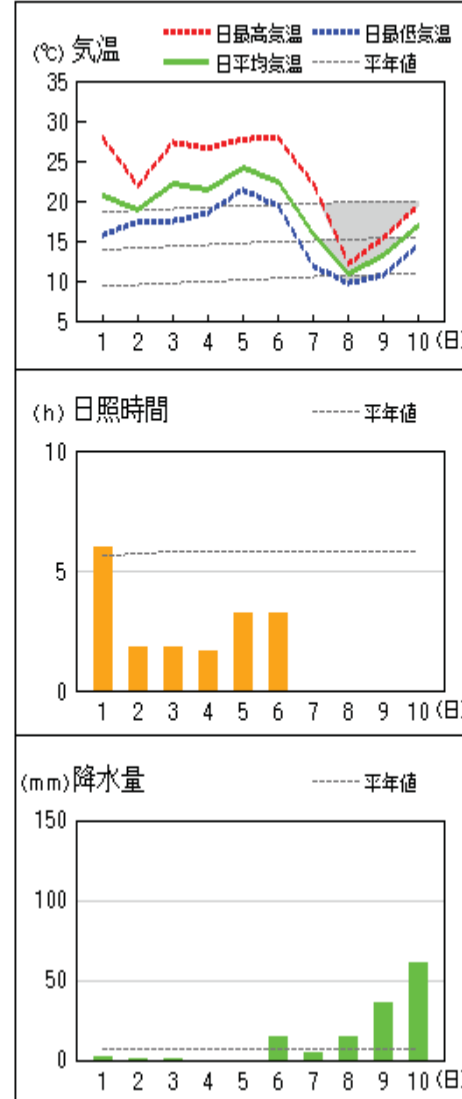
延岡



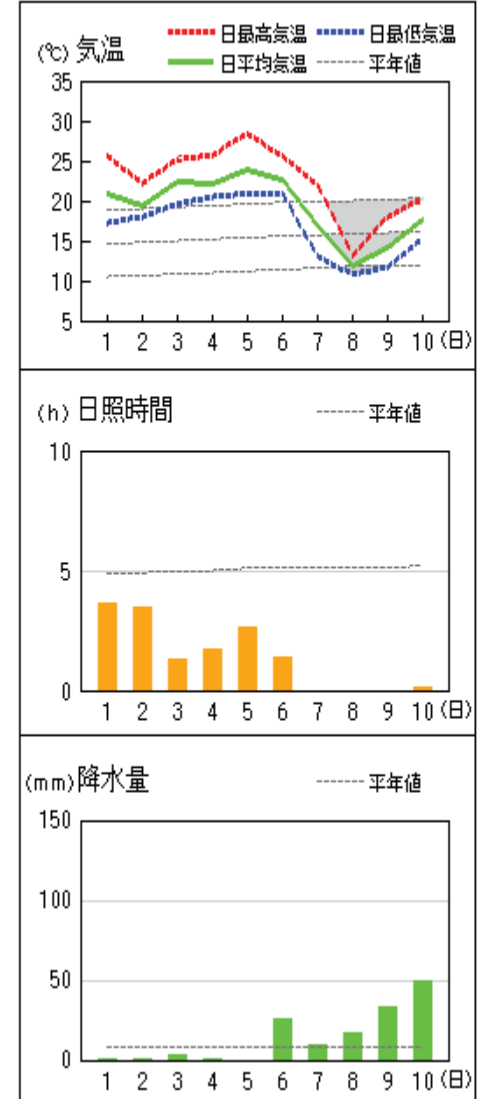
都城



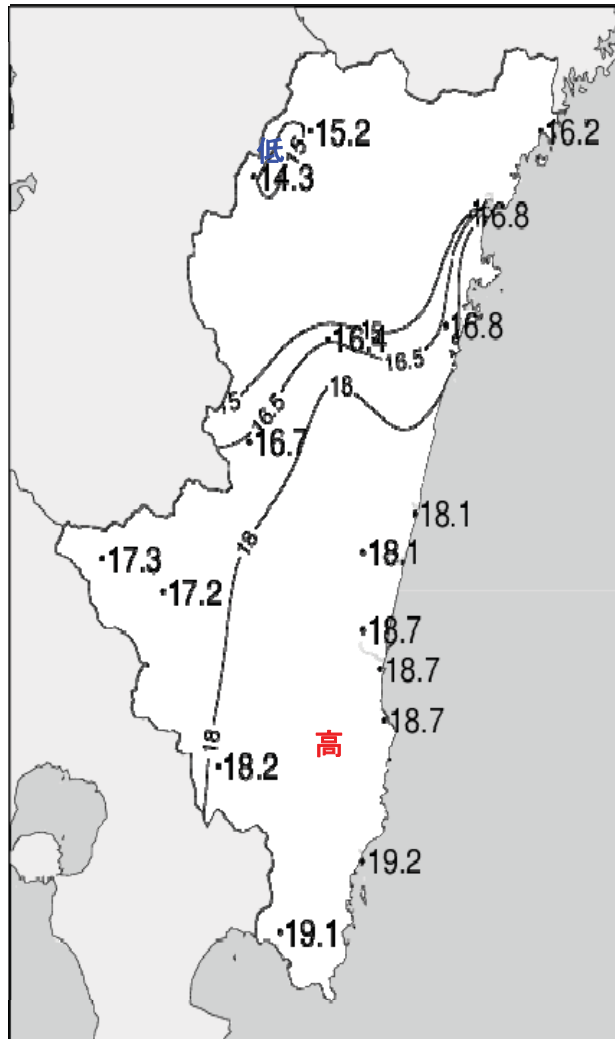
宮崎



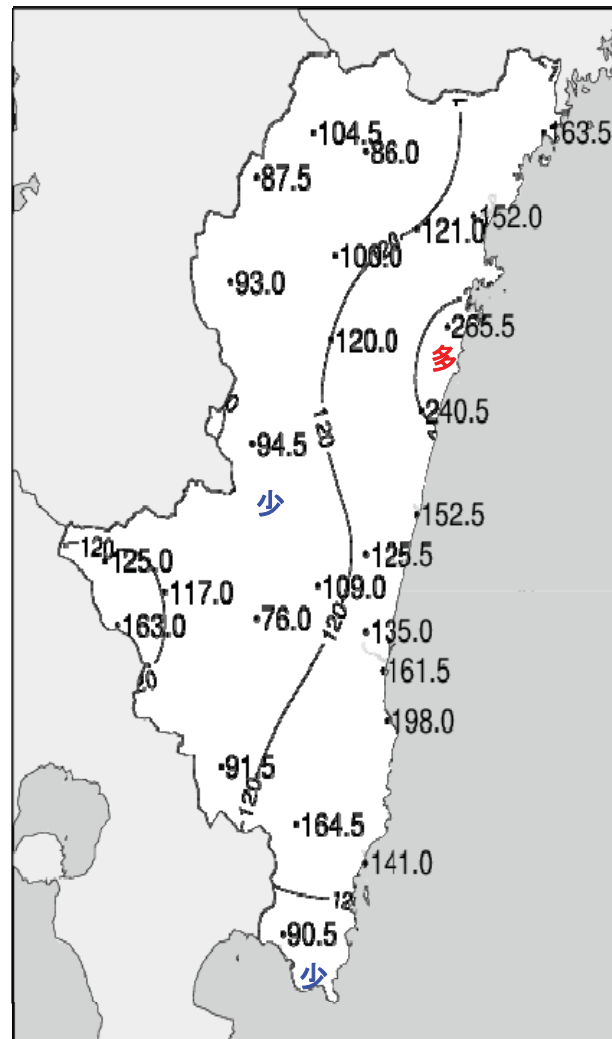
油津



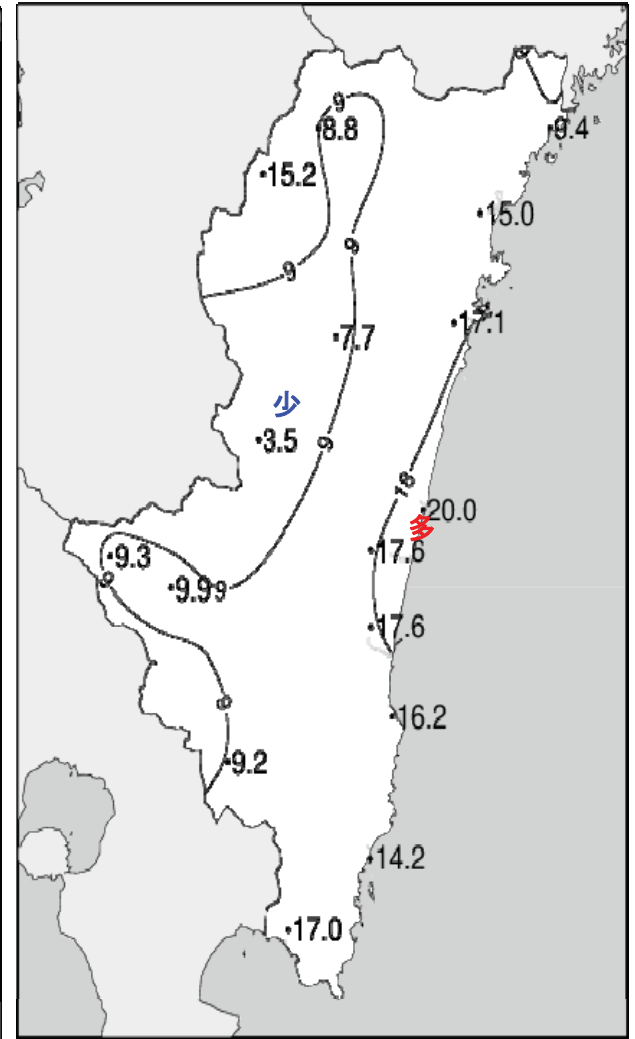
平成27年(2015年)4月上旬 気象分布図



2015年4月上旬気温観測値(°C)メッシュ平年値補正

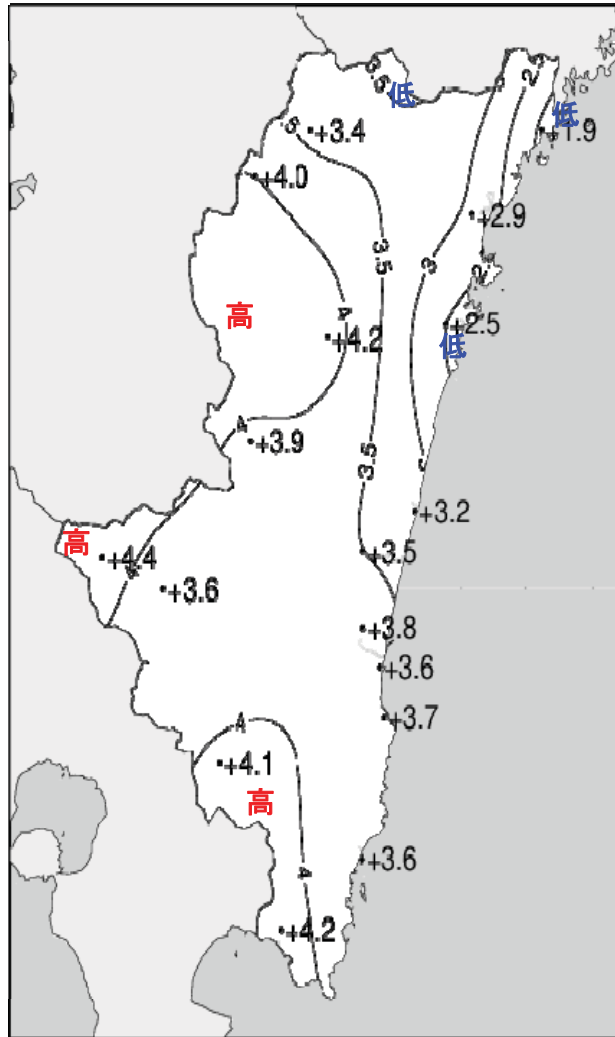


2015年4月上旬降水量観測値(ミリ)

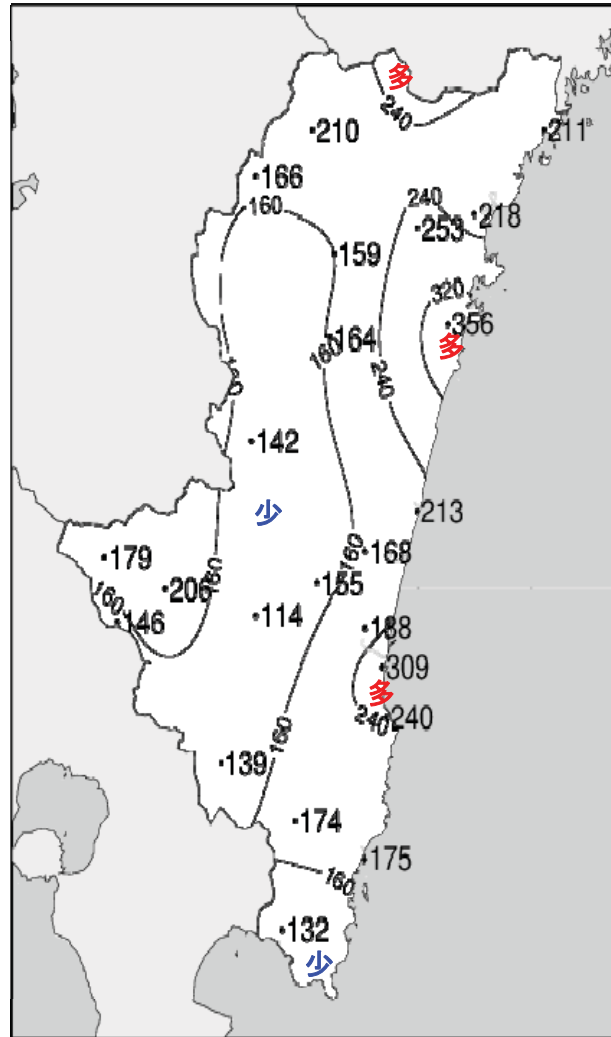


2015年4月上旬日照時間観測値(時間)

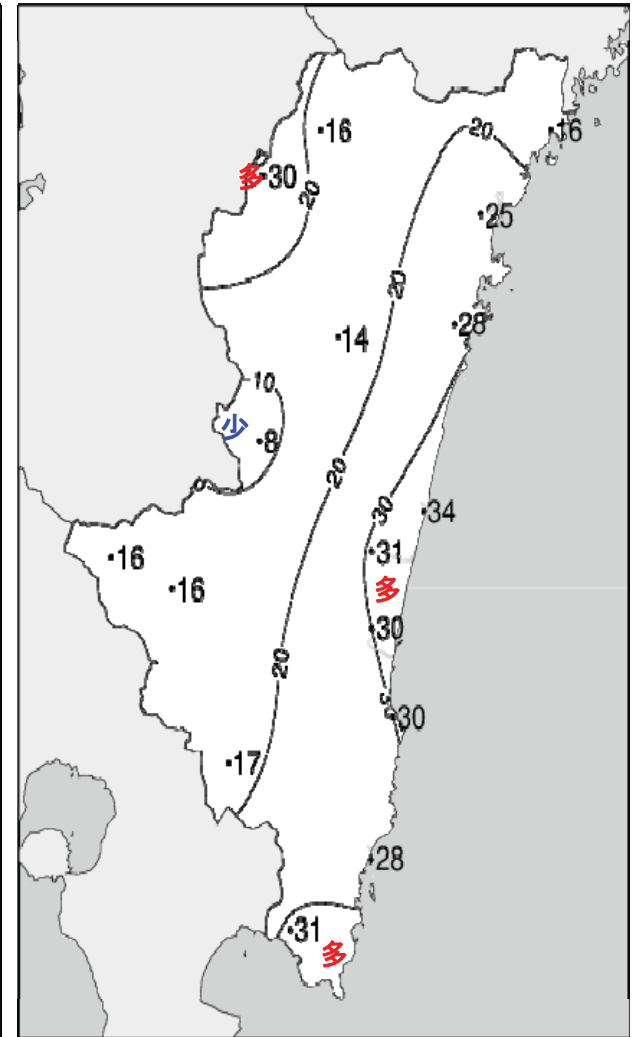
平成27年(2015年)4月上旬 気象分布図(平年差、平年比)



2015年4月上旬気温平年差(°C)



2015年4月上旬降水量平年比(%)



2015年4月上旬日照時間平年比(%)

地域気象観測旬報

2015年4月1日～10日 宮崎県 (87)
(1/5)

観測所名	高千穂									10℃以上積算気温			143
日付	気温(℃)			風向・風速(m/s)					降水量(mm)			日照(h)	
	平均	最高	最低	平均	最多	最大	風向	瞬間	風向	日計	1時間		10分
1	16.8	22.5	12.7	1.2	NW	4.3	NNW	8.2	NNW	3.0	2.5	1.0	2.2
2	16.8	21.0	14.9	2.6	SE	6.1	SSE	10.0	SE	0.5	0.5	0.5	1.6
3	18.3	20.1	15.4	1.5	NNW	5.4	NW	10.1	NW	13.0	9.0	5.0	0.0
4	19.0	22.7	16.7	0.8	NNW	3	NW	5.5	NNE	0.5	0.5	0.5	0.3
5	18.3	23.3	15.6	1.5	NNW	4.8	NW	8.7	N	14.0	4.5	1.5	0.5
6	19.2	22.8	16.2	1.6	NNW	4.2	NNW	7.2	N	16.5	12.0	3.5	0.9
7	13.1	16.7	8.7	2.1	WNW	4.6	NW	7.8	NW	5.5	2.0	1.0	1.1
8	9.1	14.9	5.4	1.3	NNW	4.1	NW	7.3	NW	6.5	3.0	1.0	2.1
9	10.3	13.8	5.9	0.8	SE	2.8	ESE	5.7	E	9.5	2.5	1.0	0.1
10	10.9	12.5	10.0	1.1	NNW	4.7	N	6.9	N	35.5	8.5	2.0	0.0
前半旬	17.8	21.9	15.1	1.5	NNW					31.0			4.6
後半旬	12.5	16.1	9.2	1.4	NNW					73.5			4.2
旬	15.2	19.0	12.2	1.5	NNW					104.5			8.8
平年差/比	+3.4	+0.5	+6.5							210			16

観測所名	古江									10℃以上積算気温			162
日付	気温(℃)			風向・風速(m/s)					降水量(mm)			日照(h)	
	平均	最高	最低	平均	最多	最大	風向	瞬間	風向	日計	1時間		10分
1	18.8	24.1	15.4	2.1	NNE	6.2	N	12.0	N	3.0	2.0	0.5	4.1
2	16.9	19.0	14.0	2.4	NNE	6.8	NE	9.6	SE	13.0	8.5	3.5	0.0
3	19.8	21.6	18.3	3.2	SSW	7.5	SSW	13.1	SSW	2.0	1.5	1.0	0.0
4	18.7	20.8	17.8	0.9	SSE	3.8	SSW	4.9	SSW	1.5	1.0	0.5	0.0
5	19.9	25.2	17.5	1.1	S	3.7	S	5.6	SSW	0.0	0.0	0.0	1.4
6	19.2	23.6	16.5	1.3	SSW	4.4	S	6.4	SSW	31.5	31.0	10.0	1.9
7	13.7	18.3	9.5	8.7	N	13.3	N	21.3	N	3.5	2.0	0.5	0.5
8	10.0	13.9	7.9	8.8	N	12.1	N	21.1	NNE	10.5	3.5	1.0	1.5
9	12.2	15.7	9.9	4.4	NNE	9.3	NNW	14.1	NNW	6.5	2.0	0.5	0.0
10	12.4	14.3	11.1	6.5	N	11.8	N	18.8	N	92.0	19.5	4.5	0.0
前半旬	18.8	22.1	16.6	1.9	NNE					19.5			5.5
後半旬	13.5	17.2	11.0	5.9	N					144.0			3.9
旬	16.2	19.7	13.8	3.9	N					163.5			9.4
平年差/比	+1.9	+0.5	+4.1							211			16

観測所名	鞍岡									10℃以上積算気温			126
日付	気温(℃)			風向・風速(m/s)					降水量(mm)			日照(h)	
	平均	最高	最低	平均	最多	最大	風向	瞬間	風向	日計	1時間		10分
1	16.0	22.4	11.4	0.8	ENE	2.5	SSW	6.8	SSW	2.5	2.0	1.0	3.3
2	17.7	23.4	11.9	1.6	SSW	4.9	SSW	11.8	SW	0.0	0.0	0.0	7.6
3	18.9	22.2	15.9	1.6	SSW	5.7	SW	11.7	WSW	9.5	3.0	1.5	0.1
4	17.8	22.1	15.7	0.6	ENE	2.1	NE	4.1	NE	0.5	1.0	0.5	0.3
5	17.5	20.8	15.1	1.1	NE	2.5	NE	5.7	NE	9.5	3.0	1.0	0.1
6	17.7	21.5	14.7	0.9	ENE	2.4	NE	5.1	ENE	13.5	9.0	5.0	0.3
7	10.7	14.7	7.1	1.0	NE	2.2	NE	5.1	NE	8.5	2.5	1.5	0.0
8	6.9	11.5	4.3	1.0	ENE	2.9	ENE	5.9	E	7.5	3.5	1.0	3.0
9	10.0	14.3	4.4	1.2	SSW	3.4	SW	6.4	SSW	4.0	1.5	0.5	0.5
10	9.4	12.5	8.0	0.6	ENE	2.4	WSW	5.5	SW	32.0	5.5	1.5	0.0
前半旬	17.6	22.2	14.0	1.1	NE					22.0			11.4
後半旬	10.9	14.9	7.7	0.9	ENE					65.5			3.8
旬	14.3	18.5	10.9	1.0	ENE					87.5			15.2
平年差/比	+4.0	+2.0	+6.4							166			30

観測所名	延岡									10℃以上積算気温			168
日付	気温(℃)			風向・風速(m/s)					降水量(mm)			日照(h)	
	平均	最高	最低	平均	最多	最大	風向	瞬間	風向	日計	1時間		10分
1	18.4	23.3	14.8	1.9	E	4.2	E	6.1	E	6.0	4.0	1.0	6.2
2	16.9	18.8	15.8	1.5	NE	3.8	NE	5.8	NE	2.5	1.5	0.5	0.0
3	20.4	25.5	17.1	1.3	S	3.8	SSE	7.5	S	2.0	1.5	1.0	0.7
4	19.1	22.1	17.6	1.6	ENE	4.2	E	7.3	E	2.5	2.0	1.0	0.1
5	21.7	29.6	17.7	2.0	WSW	6.3	W	11.7	W	0.5	0.5	0.5	5.4
6	19.8	23.8	17.4	1.7	ESE	4	E	6.2	SE	2.0	1.0	1.0	2.3
7	15.0	18.3	10.9	4.2	NNE	7.2	NNE	11.3	NNE	5.0	2.5	1.0	0.1
8	11.0	13.8	8.9	4.4	N	9.8	N	17.5	N	8.0	3.5	1.0	0.2
9	12.3	15.1	10.1	1.7	NNW	5.4	NNW	7.8	NNW	18.0	5.0	1.5	0.0
10	13.4	14.6	11.8	3.8	N	7.4	N	13.9	NNE	105.5	25.5	5.0	0.0
前半旬	19.3	23.9	16.6	1.7	WSW					13.5			12.4
後半旬	14.3	17.1	11.8	3.2	N					138.5			2.6
旬	16.8	20.5	14.2	2.4	N					152.0			15.0
平年差/比	+2.9	+0.9	+5.5							218			25

地域気象観測旬報

2015年4月1日～10日 宮崎県 (87)
(2/5)

観測所名	日向									10℃以上積算気温			168
日付	気温(℃)			風向・風速(m/s)					降水量(mm)			日照(h)	
	平均	最高	最低	平均	最多	最大	風向	瞬間	風向	日計	1時間		10分
1	18.8	26.6	14.7	1.2	W	2.8	E	5.8	E	1.5	1.0	0.5	7.3
2	17.0	19.6	15.3	0.5	W	2.4	ESE	4.5	ESE	4.0	1.5	0.5	0.0
3	21.3	26.3	17.0	1.4	SW	3.8	SW	9.4	SSW	8.5	6.5	4.5	2.5
4	19.2	23.5	17.1	0.9	E	3.5	NE	6.1	NE	0.5	0.5	0.5	0.3
5	21.4	30.1	16.4	1.1	W	3.9	W	9.1	WNW	0.0	0.0	0.0	5.1
6	19.7	24.8	17.1	0.8	E	2.7	SSE	5.4	NE	2.0	1.5	1.0	1.9
7	15.0	18.2	10.3	1.3	NE	2.9	NE	5.7	NE	6.0	2.0	1.0	0.0
8	10.1	13.4	8.2	0.9	NE	2.2	NE	5.4	ENE	9.0	4.0	1.0	0.0
9	12.2	14.7	9.7	1.4	W	3.1	W	5.1	W	32.5	11.5	2.5	0.0
10	13.2	14.3	11.9	1.5	NW	3.9	N	8.9	N	201.5	45.0	9.0	0.0
前半旬	19.5	25.2	16.1	1.0	W					14.5			15.2
後半旬	14.0	17.1	11.4	1.2	W					251.0			1.9
旬	16.8	21.2	13.8	1.1	W					265.5			17.1
平年差/比	+2.5	+1.1	+4.6							356			28

観測所名	神門									10℃以上積算気温			164
日付	気温(℃)			風向・風速(m/s)					降水量(mm)			日照(h)	
	平均	最高	最低	平均	最多	最大	風向	瞬間	風向	日計	1時間		10分
1	18.9	27.7	13.5	0.5	S	2.9	SSW	6.4	S	1.5	1.0	0.5	4.6
2	17.1	21.1	14.6	0.6	SSE	2.7	SSE	5.2	SSE	1.0	0.5	0.5	0.0
3	19.3	24.2	14.8	0.8	SSE	3.9	S	9.8	WSW	22.5	11.5	3.5	0.4
4	19.8	25.9	17.2	0.5	SSE	2.5	SSE	4.1	S	0.0	0.5	0.0	1.1
5	19.7	25.2	16.6	0.5	NNW	2.4	S	5.1	S	6.0	2.0	1.5	0.0
6	20.1	26.0	15.9	0.4	NNW	1.8	NE	6.0	S	3.5	2.0	1.0	1.6
7	15.4	18.7	10.7	0.7	SSE	2.8	SSE	5.2	SSE	9.0	2.5	1.0	0.0
8	10.2	12.9	8.8	0.6	SSE	1.8	SSE	3.6	S	8.0	4.0	1.0	0.0
9	11.0	13.3	9.0	0.2	SSE	1.4	SSE	2.4	SSE	20.5	5.5	1.5	0.0
10	12.4	14.3	11.2	0.3	SSW	1.3	S	2.5	E	48.0	10.5	2.5	0.0
前半旬	19.0	24.8	15.3	0.6	SSE					31.0			6.1
後半旬	13.8	17.0	11.1	0.4	SSE					89.0			1.6
旬	16.4	20.9	13.2	0.5	SSE					120.0			7.7
平年差/比	+4.2	+1.2	+7.6							164			14

観測所名	西米良									10℃以上積算気温			167
日付	気温(℃)			風向・風速(m/s)					降水量(mm)			日照(h)	
	平均	最高	最低	平均	最多	最大	風向	瞬間	風向	日計	1時間		10分
1	17.5	23.9	14.1	0.3	WNW	2.1	SSW	4.0	E	4.0	1.5	0.5	1.2
2	17.5	21.3	14.5	0.9	WSW	3.1	WSW	5.2	WSW	1.0	0.5	0.5	0.0
3	18.2	20.1	16.5	0.3	S	1.9	NNE	6.8	E	12.5	5.0	2.5	0.0
4	18.9	22.4	16.9	0.2	NNE	2	NE	3.4	NNE	2.0	1.5	1.0	0.1
5	19.5	24.4	17.2	0.3	SSW	1.6	NNE	3.7	ESE	5.0	2.0	1.5	0.5
6	19.7	24.8	17.2	0.3	S	1.7	NNE	4.3	NE	14.5	10.0	8.5	0.4
7	17.3	22.1	12.4	0.8	ENE	2.6	WSW	4.9	W	6.0	3.0	1.0	1.3
8	11.6	14.3	10.3	1.0	W	3.5	WNW	5.1	NW	11.5	6.5	1.5	0.0
9	12.4	14.9	10.1	0.6	W	2.7	WNW	4.1	W	14.0	4.5	2.0	0.0
10	14.0	16.6	12.7	0.3	NE	1.6	WSW	3.6	WSW	24.0	6.0	1.5	0.0
前半旬	18.3	22.4	15.8	0.4	SSW					24.5			1.8
後半旬	15.0	18.5	12.5	0.6	W					70.0			1.7
旬	16.7	20.5	14.2	0.5	WSW					94.5			3.5
平年差/比	+3.9	+0.7	+7.0							142			8

観測所名	高鍋									10℃以上積算気温			181
日付	気温(℃)			風向・風速(m/s)					降水量(mm)			日照(h)	
	平均	最高	最低	平均	最多	最大	風向	瞬間	風向	日計	1時間		10分
1	19.8	26.2	16.3	2.4	W	6.9	S	12.6	NNE	2.0	1.5	0.5	6.9
2	18.3	20.5	16.5	1.4	NE	3.1	ENE	5.1	NE	0.5	0.5	0.5	0.2
3	21.5	25.5	18.0	3.9	SW	8.2	S	12.2	SW	9.0	8.0	5.5	1.1
4	19.6	22.4	17.9	1.7	NNE	4.3	WSW	7.2	WSW	3.0	2.5	2.0	3.2
5	23.4	28.2	17.4	4.3	WSW	8.2	SW	12.7	WSW	0.0	0.0	0.0	5.5
6	21.1	26.2	18.6	2.2	ENE	6.8	S	10.2	S	3.5	2.0	1.0	3.1
7	15.7	18.7	12.0	3.7	NE	6.4	NE	12.4	NNE	7.0	3.0	1.0	0.0
8	11.5	12.7	9.6	3.8	NNE	6.6	NNE	12.2	NNE	12.5	4.5	1.5	0.0
9	13.7	16.2	11.3	2.5	NNE	4.5	NNE	8.1	NNE	50.5	33.0	11.0	0.0
10	16.2	18.0	14.1	4.0	NNW	8.3	NE	15.6	NE	64.5	35.0	4.5	0.0
前半旬	20.5	24.6	17.2	2.7	WSW					14.5			16.9
後半旬	15.6	18.4	13.1	3.2	NNE					138.0			3.1
旬	18.1	21.5	15.2	3.0	NNE					152.5			20.0
平年差/比	+3.2	+2.1	+5.0							213			34

地域気象観測旬報

2015年4月1日～10日 宮崎県 (87)
(3/5)

観測所名	加久藤									10℃以上積算気温				173
	気温(℃)			風向・風速(m/s)						降水量(mm)			日照(h)	
	平均	最高	最低	平均	最多	最大	風向	瞬間	風向	日計	1時間	10分		
1	18.4	24.6	14.8	1.8	NW	4.3	WSW	7.4	W	7.5	2.0	1.0	3.0	
2	18.6	24.1	15.2	2.3	E	4.7	E	9.8	E	0.0	0.0	0.0	1.9	
3	20.3	22.5	18.2	2.7	WSW	5.9	W	11.4	W	20.0	10.0	4.0	0.0	
4	19.7	22.4	17.9	1.8	NW	3.7	NW	5.1	SW	1.5	1.0	1.0	0.1	
5	20.8	23.4	19.1	2.5	WSW	4.3	WSW	7.9	SW	14.0	9.5	5.5	0.5	
6	20.2	23.4	18.0	1.8	WSW	3.8	WSW	7.0	W	27.0	15.0	10.5	0.1	
7	16.0	19.7	12.1	2.0	WSW	4.1	WSW	7.3	W	5.0	2.0	0.5	2.7	
8	11.1	14.9	9.2	1.9	E	4.1	NW	7.8	NW	11.5	6.0	1.5	0.2	
9	12.7	17.5	7.7	1.7	ENE	3.5	E	7.9	E	8.0	3.0	1.0	0.8	
10	15.3	17.8	13.3	1.5	ENE	3.1	NW	6.8	E	30.5	9.0	2.0	0.0	
前半旬	19.6	23.4	17.0	2.2	NW					43.0			5.5	
後半旬	15.1	18.7	12.1	1.8	ENE					82.0			3.8	
旬	17.3	21.0	14.6	2.0	WSW					125.0			9.3	
平年差/比	+4.4	+1.7	+7.8							179			16	

観測所名	西都									10℃以上積算気温				181
	気温(℃)			風向・風速(m/s)						降水量(mm)			日照(h)	
	平均	最高	最低	平均	最多	最大	風向	瞬間	風向	日計	1時間	10分		
1	20.1	27.4	15.5	2.1	WNW	6.2	NE	10.4	NE	2.5	1.5	0.5	6.3	
2	18.4	21.8	16.2	1.4	NW	4.2	ESE	6.2	SE	1.0	0.5	0.5	0.7	
3	21.5	25.8	17.4	3.0	SW	6.1	SW	12.0	SW	6.0	6.0	4.5	0.9	
4	20.4	23.6	17.8	2.0	ESE	5.3	ESE	7.6	WSW	0.0	0.0	0.0	3.7	
5	23.1	27.2	17.4	3.8	SW	7.2	SW	12.3	WSW	0.0	0.0	0.0	3.0	
6	21.6	26.6	18.1	2.2	SW	6.2	SSW	10.1	SW	4.5	2.5	1.0	3.0	
7	15.7	20.7	11.4	2.0	ENE	4.4	ENE	7.7	E	7.5	3.0	1.0	0.0	
8	10.7	12.2	9.0	2.1	NE	4.4	NE	7.6	NE	12.5	5.5	1.5	0.0	
9	13.2	15.8	10.7	1.4	WNW	3.7	NE	6.3	NE	35.5	15.0	4.0	0.0	
10	16.6	19.1	13.8	3.0	NNW	7.9	N	14.1	NNE	56.0	16.0	4.0	0.0	
前半旬	20.7	25.2	16.9	2.5	SW					9.5			14.6	
後半旬	15.6	18.9	12.6	2.1	NE					116.0			3.0	
旬	18.1	22.0	14.7	2.3	SW					125.5			17.6	
平年差/比	+3.5	+2.0	+5.4							168			31	

観測所名	小林									10℃以上積算気温				172
	気温(℃)			風向・風速(m/s)						降水量(mm)			日照(h)	
	平均	最高	最低	平均	最多	最大	風向	瞬間	風向	日計	1時間	10分		
1	19.2	25.0	15.9	2.1	WNW	5.1	NW	8.5	WNW	2.0	1.5	0.5	4.3	
2	17.8	22.5	15.3	2.6	SE	6	SE	8.7	SE	0.5	0.5	0.5	1.0	
3	20.3	24.2	17.6	2.8	NW	5.8	SSW	10.4	SSW	6.0	3.5	2.0	0.1	
4	20.2	23.2	18.1	1.7	NW	4.9	WNW	7.2	WNW	0.0	0.0	0.0	0.1	
5	21.3	25.6	18.6	2.5	NW	4.7	W	9.7	W	2.0	2.0	1.5	2.2	
6	20.7	24.8	17.7	2.2	WNW	4.1	WNW	8.2	WNW	28.5	18.5	8.5	1.9	
7	15.7	19.2	11.2	2.7	S	4.4	WNW	7.4	WNW	9.0	3.0	1.0	0.3	
8	10.1	11.8	9.0	2.5	SE	4.8	WNW	7.7	WNW	14.5	6.5	2.0	0.0	
9	11.5	14.1	8.8	1.9	SE	4	SE	6.3	SE	16.5	5.0	2.0	0.0	
10	15.3	18.7	12.8	2.2	S	4.1	SSW	6.3	SSW	38.0	7.5	2.0	0.0	
前半旬	19.8	24.1	17.1	2.3	NW					10.5			7.7	
後半旬	14.7	17.7	11.9	2.3	WNW					106.5			2.2	
旬	17.2	20.9	14.5	2.3	WNW					117.0			9.9	
平年差/比	+3.6	+1.3	+6.3							206			16	

観測所名	宮崎									10℃以上積算気温				187
	気温(℃)			風向・風速(m/s)						降水量(mm)			日照(h)	
	平均	最高	最低	平均	最多	最大	風向	瞬間	風向	日計	1時間	10分		
1	20.6	27.8	15.7	3.0	W	6.6	NE	9.9	NE	2.0	1.5	0.5	6.0	
2	18.8	21.9	17.4	2.3	E	4.5	E	7.8	ESE	1.0	0.5	0.5	1.8	
3	22.2	27.3	17.4	4.0	WSW	9.3	WSW	16.9	WSW	1.0	1.0	1.0	1.8	
4	21.4	26.6	18.5	2.9	W	7	W	9.9	W	0.0	0.0	0.0	1.6	
5	24.1	27.7	21.4	5.2	WSW	9.7	WSW	15.0	WSW	0.0	0.0	0.0	3.2	
6	22.5	27.9	19.4	3.1	WSW	7.6	W	11.7	W	14.5	5.0	3.5	3.2	
7	15.9	22.1	11.9	3.9	ENE	5.9	NE	10.5	ENE	5.0	3.5	1.0	0.0	
8	11.0	12.1	9.7	3.0	NE	5.9	NE	9.1	NE	14.5	5.5	1.5	0.0	
9	13.1	15.3	10.7	2.1	NNE	5	NE	7.8	NNE	36.0	11.0	4.5	0.0	
10	16.9	19.4	14.4	2.9	NNE	7.2	ESE	12.2	E	61.0	16.0	4.0	0.0	
前半旬	21.4	26.3	18.1	3.5	WSW					4.0			14.4	
後半旬	15.9	19.4	13.2	3.0	NE					131.0			3.2	
旬	18.7	22.8	15.7	3.2	NE					135.0			17.6	
平年差/比	+3.8	+3.2	+5.5							188			30	

地域気象観測旬報

2015年4月1日～10日 宮崎県 (87)
(4/5)

観測所名	青島									10℃以上積算気温			187
日付	気温(℃)			風向・風速(m/s)					降水量(mm)			日照(h)	
	平均	最高	最低	平均	最多	最大	風向	瞬間	風向	日計	1時間		10分
1	20.3	26.4	16.5	1.3	WNW	3.2	WNW	6.9	NNE	1.5	0.5	0.5	5.3
2	18.7	20.0	17.7	1.0	ENE	2.8	E	4.3	E	1.5	1.0	0.5	1.5
3	22.6	26.9	18.7	1.5	S	3.7	WSW	11.0	SW	0.0	1.0	0.0	0.9
4	20.7	24.4	18.5	1.1	SE	3.6	ESE	5.2	SE	0.5	0.5	0.5	1.2
5	23.8	<u>28.9</u>	18.8	2.1	W	4.7	W	11.0	WNW	0.0	0.0	0.0	3.3
6	22.4	28.0	19.4	1.1	NW	4	W	8.3	WSW	14.0	11.0	5.0	3.4
7	16.4	21.4	13.1	1.6	N	5.1	N	<u>13.0</u>	N	5.0	1.5	1.0	0.0
8	11.9	13.4	<u>10.9</u>	2.8	N	<u>5.9</u>	N	11.5	N	13.0	3.5	1.0	0.0
9	13.1	14.6	11.1	2.6	WNW	4	WNW	6.1	NW	52.0	18.0	5.0	0.0
10	17.3	21.2	14.4	2.9	WNW	5.8	NW	10.8	E	<u>110.5</u>	<u>31.0</u>	<u>9.0</u>	0.6
前半旬	21.2	25.3	18.0	1.4	SE					3.5			12.2
後半旬	16.2	19.7	13.8	2.2	WNW					194.5			4.0
旬	18.7	22.5	15.9	1.8	WNW					198.0			16.2
平年差/比	+3.7	+3.0	+5.1							240			30

観測所名	赤江									10℃以上積算気温			187
日付	気温(℃)			風向・風速(m/s)					降水量(mm)			日照(h)	
	平均	最高	最低	平均	最多	最大	風向	瞬間	風向	日計	1時間		10分
1	20.4	28.4	16.2	3.0	WSW	9.4	NNE	12.3	N	1.0	1.0	0.5	
2	18.7	20.8	17.6	2.9	NE	5.3	NE	6.7	NE	1.0	1.0	0.5	
3	22.7	28.5	18.0	4.4	SSW	8.8	W	12.9	SW	0.0	1.0	0.0	
4	20.3	23.3	18.1	3.3	SSE	7.2	WSW	9.3	WSW	0.5	0.5	0.5	
5	23.8	<u>28.8</u>	18.6	4.9	WSW	11.6	W	14.9	W	0.0	0.0	0.0	
6	22.7	28.2	19.0	3.5	WSW	9.1	WSW	12.9	WSW	25.0	15.0	<u>8.0</u>	
7	16.1	21.9	12.4	6.2	NNE	11.5	NNE	14.9	NE	3.5	3.0	1.0	
8	11.6	12.8	<u>10.7</u>	7.0	NNE	11.8	NNE	<u>14.9</u>	NE	12.0	4.5	1.5	
9	13.3	15.0	11.2	3.6	NW	7.6	N	11.3	N	44.0	10.0	3.5	
10	17.2	19.9	14.4	5.9	N	<u>12.3</u>	NE	14.4	NE	<u>74.5</u>	<u>19.0</u>	6.0	
前半旬	21.2	26.0	17.7	3.7	WSW					2.5			
後半旬	16.2	19.6	13.5	5.2	NNE					159.0			
旬	18.7	22.8	15.6	4.5	NNE					161.5			
平年差/比	+3.6	+2.9	+5.4							309			

観測所名	都城									10℃以上積算気温			182
日付	気温(℃)			風向・風速(m/s)					降水量(mm)			日照(h)	
	平均	最高	最低	平均	最多	最大	風向	瞬間	風向	日計	1時間		10分
1	20.1	<u>26.6</u>	16.1	1.5	WSW	3.8	WSW	7.3	WNW	3.0	2.5	1.0	4.5
2	19.5	24.9	16.6	1.8	N	4.3	SSE	6.7	S	0.0	0.0	0.0	1.0
3	21.3	25.6	18.1	3.9	SSW	<u>8.1</u>	SSW	<u>13.8</u>	SSW	2.0	2.0	1.0	1.4
4	21.2	25.1	18.8	1.7	SSW	3.8	SSW	6.7	SSW	0.5	0.5	0.5	0.0
5	22.0	24.9	18.3	2.4	SW	4.8	WSW	9.5	SW	0.5	0.5	0.5	1.9
6	21.2	24.9	19.6	2.0	SSW	4.2	SSW	8.4	SW	<u>41.5</u>	<u>29.0</u>	<u>12.0</u>	0.1
7	17.3	20.7	12.2	2.0	N	4.1	NNE	7.1	NE	7.5	4.5	1.5	0.0
8	11.0	12.6	10.0	2.9	NNE	4.1	N	6.7	NNE	9.0	4.5	1.5	0.0
9	12.7	15.7	<u>9.8</u>	3.8	NNE	6.2	NNE	10.2	NE	7.5	2.5	1.0	0.3
10	15.9	19.4	13.5	2.1	NNE	3.7	ENE	6.6	NE	20.0	8.5	2.5	0.0
前半旬	20.8	25.4	17.6	2.3	SSW					6.0			8.8
後半旬	15.6	18.7	13.0	2.6	NNE					85.5			0.4
旬	18.2	22.0	15.3	2.4	NNE					91.5			9.2
平年差/比	+4.1	+2.0	+6.6							139			17

観測所名	油津									10℃以上積算気温			192
日付	気温(℃)			風向・風速(m/s)					降水量(mm)			日照(h)	
	平均	最高	最低	平均	最多	最大	風向	瞬間	風向	日計	1時間		10分
1	21.0	25.6	17.2	2.6	W	5.3	SW	8.1	SW	1.0	0.5	0.5	3.6
2	19.5	22.2	18.0	2.3	ENE	6.6	E	9.0	E	1.0	1.0	0.5	3.5
3	22.5	25.2	19.6	3.9	SW	7	WSW	<u>12.0</u>	SW	3.0	2.5	2.0	1.3
4	22.1	25.7	20.5	2.6	WSW	5.3	SW	8.2	SW	0.5	0.5	0.5	1.7
5	23.9	<u>28.4</u>	20.9	4.1	WSW	<u>8.1</u>	W	11.6	W	0.0	0.0	0.0	2.6
6	22.6	25.6	20.8	2.9	W	6.6	W	10.7	W	26.0	13.5	<u>9.0</u>	1.4
7	16.8	22.0	13.1	2.2	ENE	4.1	ENE	6.9	WNW	10.0	4.0	3.0	0.0
8	11.8	13.2	<u>10.8</u>	2.2	N	3.9	NW	7.7	NNE	17.5	4.5	1.5	0.0
9	14.2	18.0	11.7	2.9	NW	8	ESE	11.3	ESE	33.0	11.5	3.5	0.0
10	17.6	20.2	15.3	3.1	NW	7.7	ESE	11.6	ESE	<u>49.0</u>	<u>25.0</u>	5.0	0.1
前半旬	21.8	25.4	19.2	3.1	WSW					5.5			12.7
後半旬	16.6	19.8	14.3	2.7	NW					135.5			1.5
旬	19.2	22.6	16.8	2.9	WSW					141.0			14.2
平年差/比	+3.6	+2.7	+5.4							175			28

地域気象観測旬報

2015年4月1日～10日 宮崎県 (87)

(5/5)

観測所名	串間									10℃以上積算気温			191
日付	気温(℃)			風向・風速(m/s)						降水量(mm)			日照 (h)
	平均	最高	最低	平均	最多	最大	風向	瞬間	風向	日計	1時間	10分	
1	21.0	24.9	18.2	2.0	SW	5.3	WSW	8.2	WSW	2.5	2.0	1.0	5.6
2	20.1	24.0	17.9	2.4	NE	5.3	NE	8.2	ENE	1.0	1.0	0.5	2.4
3	22.1	24.0	20.3	3.5	SSW	6.6	WSW	11.2	W	0.0	0.0	0.0	1.1
4	22.0	25.1	20.2	2.2	WSW	4.7	W	7.1	W	1.5	1.0	0.5	0.9
5	23.0	<u>26.5</u>	20.3	3.5	WSW	7.6	WSW	11.6	WSW	0.0	0.0	0.0	5.6
6	22.0	25.7	20.6	2.2	WSW	<u>8.5</u>	WSW	<u>12.5</u>	WSW	16.5	<u>13.0</u>	<u>7.5</u>	0.5
7	17.6	21.6	13.0	2.5	NE	5.7	NE	9.7	NE	11.0	5.0	2.5	0.3
8	11.6	13.0	<u>10.6</u>	3.4	NE	5.8	NE	9.3	NE	13.5	5.0	1.0	0.0
9	14.1	17.2	10.9	3.0	NE	6.2	ENE	10.0	NE	15.5	7.0	2.5	0.2
10	17.5	20.1	15.1	3.0	NE	6	W	9.8	W	<u>29.0</u>	12.0	3.5	0.4
前半旬	21.6	24.9	19.4	2.7	WSW					5.0			15.6
後半旬	16.6	19.5	14.0	2.8	NE					85.5			1.4
旬	19.1	22.2	16.7	2.8	NE					90.5			17.0
平年差/比	+4.2	+2.2	+7.0							132			31

地域雨量観測旬報

2015年4月1日～10日 宮崎県 (87)

(1/1)

観測所名	日之影				諸塚				北方				椎葉				都農				えびの			
	降水量(mm)				降水量(mm)				降水量(mm)				降水量(mm)				降水量(mm)				降水量(mm)			
	日計	平年比	最大1時間	最大10分間	日計	平年比	最大1時間	最大10分間	日計	平年比	最大1時間	最大10分間	日計	平年比	最大1時間	最大10分間	日計	平年比	最大1時間	最大10分間	日計	平年比	最大1時間	最大10分間
1	2.5		1.5	0.5	1.5		1.0	0.5	3.5		2.0	0.5	2.5		1.5	0.5	1.0		0.5	0.5	15.0		4.5	2.0
2	0.5		0.5	0.5	0.0		0.0	0.0	0.5		0.5	0.5	0.0		0.0	0.0	3.0		1.0	0.5	0.0		0.0	0.0
3	3.5		1.5	1.0	6.0		2.5	1.5	1.5		0.5	0.5	22.5		6.0	2.0	11.5		7.0	2.5	40.5		13.5	6.0
4	0.5		0.5	0.5	0.5		0.5	0.5	2.5		2.5	2.0	0.5		1.5	1.0	2.0		2.0	1.5	3.5		1.5	0.5
5	4.0		3.0	1.0	3.5		2.0	1.0	1.0		0.5	0.5	12.5		5.0	2.5	0.0		0.0	0.0	9.0		3.5	1.5
半旬計/最大	11.0	//	3.0	1.0	11.5	38	2.5	1.5	9.0	37	2.5	2.0	38.0	//	6.0	2.5	17.5	//	7.0	2.5	68.0	131	13.5	6.0
6	7.5		4.0	2.0	3.5		2.0	1.5	3.5		2.0	2.0	9.5		6.5	3.0	3.5		1.5	1.5	36.0		17.5	6.5
7	5.5		3.0	1.5	6.0		2.0	1.0	5.5		2.5	1.0	7.0		2.5	1.0	6.0		2.5	1.0	9.5		3.0	1.5
8	6.5		3.0	0.5	6.0		3.0	1.0	7.0		3.0	1.0	9.0		4.5	1.0	9.0		3.5	1.0	14.5		6.0	1.5
9	14.5		3.5	1.0	20.0		5.0	1.5	23.0		6.0	2.0	7.5		2.0	1.0	32.5		10.0	3.0	7.0		2.5	1.0
10	41.0		9.0	2.0	53.0		9.5	2.0	73.0		14.5	3.0	22.0		4.0	1.5	172.0		36.5	9.0	28.0		5.5	1.5
半旬計/最大	75.0	//	9.0	2.0	88.5	295	9.5	2.0	112.0	450	14.5	3.0	55.0	//	6.5	3.0	223.0	//	36.5	9.0	95.0	177	17.5	6.5
旬計	86.0	//			100.0	159			121.0	253			93.0	//			240.5	//			163.0	146		
旬最大	41.0		9.0	2.0	53.0		9.5	2.0	73.0		14.5	3.0	22.5		6.5	3.0	172.0		36.5	9.0	40.5		17.5	6.5
起日	10		10	10	10		10	10	10		10	10	3		6	6	10		10	10	3		6	6

観測所名	野尻				国富				深瀬															
	降水量(mm)				降水量(mm)				降水量(mm)				降水量(mm)				降水量(mm)				降水量(mm)			
	日計	平年比	最大1時間	最大10分間	日計	平年比	最大1時間	最大10分間	日計	平年比	最大1時間	最大10分間	日計	平年比	最大1時間	最大10分間	日計	平年比	最大1時間	最大10分間	日計	平年比	最大1時間	最大10分間
1	2.0		1.0	0.5	3.0		1.0	0.5	10.0		5.5	2.5												
2	0.0		0.0	0.0	0.5		0.5	0.5	1.5		1.0	0.5												
3	7.0		6.0	3.0	8.5		8.0	5.5	5.5		2.5	1.5												
4	0.0		0.0	0.0	0.0		0.0	0.0	1.5		1.0	0.5												
5	1.5		1.0	1.0	1.0		0.5	0.5	0.0		0.0	0.0												
半旬計/最大	10.5	33	6.0	3.0	13.0	39	8.0	5.5	18.5	41	5.5	2.5												
6	19.5		7.0	4.0	13.0		6.0	3.0	36.5		23.0	12.0												
7	6.0		2.5	1.0	10.5		4.5	2.5	9.0		3.5	1.5												
8	11.5		5.5	1.5	14.5		5.5	1.5	14.0		4.0	2.0												
9	11.5		3.0	1.0	18.5		6.5	2.5	28.5		11.0	3.0												
10	17.0		5.5	2.0	39.5		9.0	2.5	58.0		16.5	3.5												
半旬計/最大	65.5	205	7.0	4.0	96.0	282	9.0	3.0	146.0	286	23.0	12.0												
旬計	76.0	114			109.0	155			164.5	174														
旬最大	19.5		7.0	4.0	39.5		9.0	5.5	58.0		23.0	12.0												
起日	6		6	6	10		10	3	10		6	6												

地域気象観測旬報の解説

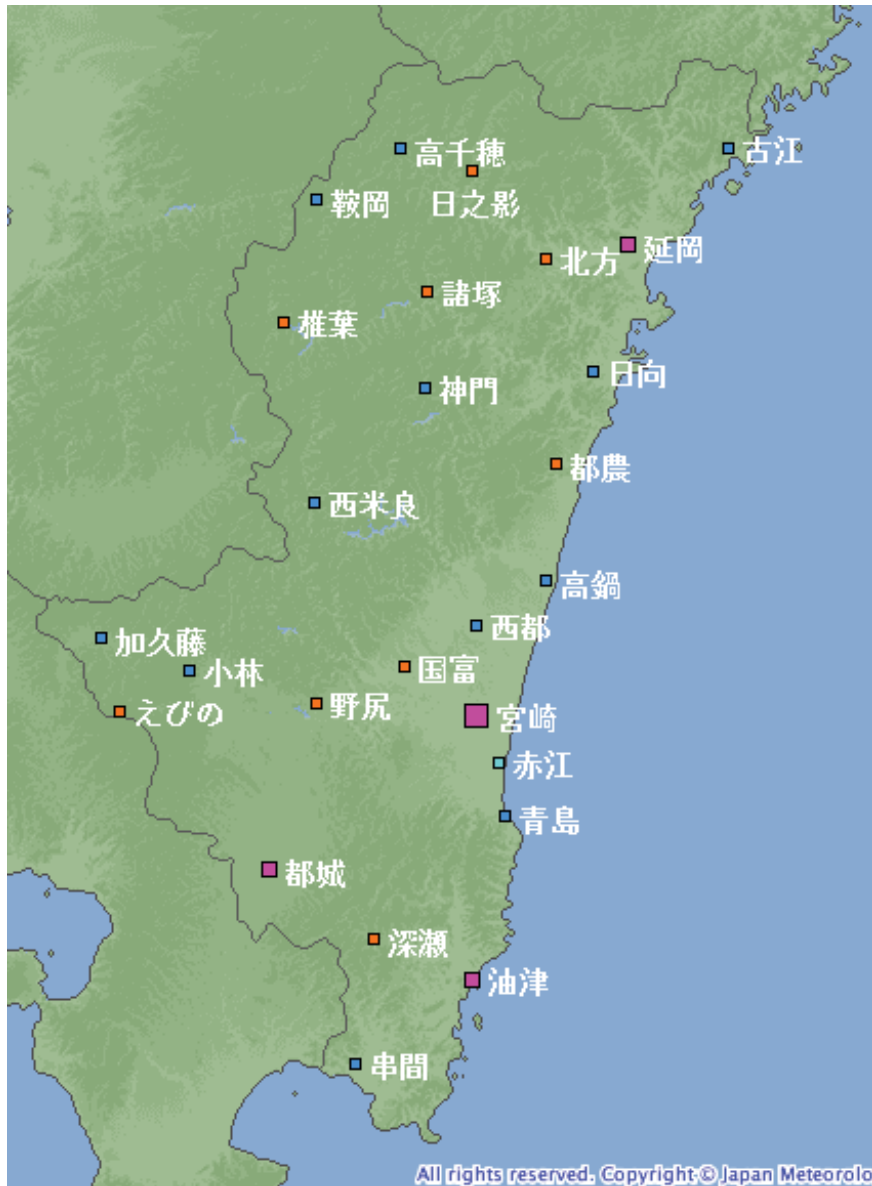
日 界	24 時（日本標準時）	
気温（℃）	平均気温	毎正時（01 時から 24 時）24 回の平均値
	最高・最低気温	00 時から 24 時までの最高値および最低値
	10℃以上積算気温	日平均気温が 10℃以上の日の観測値を積算し、少数第 1 位を四捨五入した値
風向風速（m/s）	平均風速	毎正 10 分の 10 分間平均風速（6×24=144 回）の平均値 最小単位は 0.1m/s
	最多風向	01 時から 24 時の毎正時の 24 回の風向の中で最も多い風向
	最大風速・風向	1 日の各 10 分間平均風速の最大値とその時の風向（風の吹いて来る方向）
	瞬間風速・風向	1 日の瞬間風速の最大値とその時の風向（風の吹いて来る方向）
降 水 量（mm）	日計	毎正時（01 時から 24 時）の合計値 0.0 は降水なしまたは 0.5mm 未満の降水 最小単位は 0.5mm
	1 時間	00 時 01 分から 24 時 00 分までの任意の前 1 時間降水量の最大値
	10 分	00 時 01 分から 24 時 00 分までの任意の前 10 分間降水量の最大値
日 照 時 間（h）	日合計値 0.0 は不照	
記号の説明	D : 正常値 D) : 準正常値 統計を求める資料が 80%以上ある場合 D] : 資料不足値 統計を求める資料が 80%未満の場合 D# : 疑問値 観測した結果にかなり疑問がある場合 × : 欠測 統計を求める資料が全て欠測または資料不足値の場合	

気象観測所一覽

平成 27 年 4 月 1 日現在

観測所名	雨	風	気温	日照	所在地	緯度 (度分)	経度 (度分)	海面上の高さ	風速計の高さ
宮崎	○	○	○	○	宮崎市霧島 5-1-4	31 56.3	131 24.8	9	25.5
延岡	○	○	○	○	延岡市天神小路 255-4	32 34.9	131 39.4	19	19.2
都城	○	○	○	○	都城市菖蒲原町 3-23	31 43.8	131 04.9	154	12.4
油津	○	○	○	○	日南市油津 4-12-1	31 34.7	131 24.4	3	10.0
高千穂	○	○	○	○	西臼杵郡高千穂町大字押方字宮野原	32 42.7	131 17.4	350	8.0
古江	○	○	○	○	延岡市北浦町古江	32 42.7	131 49.2	14	10.2
鞍岡	○	○	○	○	西臼杵郡五ヶ瀬町大字鞍岡	32 38.6	131 09.4	590	6.5
日向	○	○	○	○	日向市大字塩見字出兼	32 24.5	131 36.0	20	9.3
神門	○	○	○	○	東臼杵郡美郷町南郷区神門	32 23.1	131 19.9	250	6.5
西米良	○	○	○	○	児湯郡西米良村大字村所	32 13.8	131 09.1	250	6.5
高鍋	○	○	○	○	児湯郡高鍋町大字蚊口浦	32 07.4	131 31.6	4	8.0
加久藤	○	○	○	○	えびの市大字永山	32 02.8	130 48.6	228	6.5
西都	○	○	○	○	西都市大字黒生野	32 03.8	131 24.8	8	10.0
小林	○	○	○	○	小林市南西方地内	32 00.0	130 57.2	276	9.3
青島	○	○	○	○	宮崎市青島西	31 48.2	131 27.6	8	9.5
赤江	○	○	○	-	宮崎市大字赤江	31 52.6	131 26.9	6	7.6
串間	○	○	○	○	串間市大字西方字平山	31 27.9	131 13.2	20	6.5
日之影	○	-	-	-	西臼杵郡日之影町大字七折字滝上下	32 40.9	131 24.4	262	-
都農	○	-	-	-	児湯郡都農町大字川北	32 17.0	131 32.5	61	-
諸塚	○	-	-	-	東臼杵郡諸塚村大字家代	32 31.0	131 20.1	150	-
北方	○	-	-	-	延岡市北方町川水流卯	32 33.7	131 31.5	30	-
椎葉	○	-	-	-	東臼杵郡椎葉村大字下福良	32 28.5	131 06.2	517	-
えびの	○	-	-	-	えびの市大字末永	31 56.7	130 50.4	1150	-
野尻	○	-	-	-	小林市野尻町大字紙屋	31 57.4	131 09.4	182	-
国富	○	-	-	-	東諸県郡国富町大字須志田	32 00.4	131 17.8	66	-
深瀬	○	-	-	-	日南市大字酒谷甲	31 38.2	131 15.0	130	-

気象観測所配置図



観測所の種類	観測要素
■ : 気象台	気圧、気温、湿度、降水量、風向風速、日照時間等
■ : 特別地域気象観測所	気圧、気温、湿度、降水量、風向風速、日照時間等
■ : 地域気象観測所	気温、降水量、風向風速、日照時間
■ : 地域雨量観測所	降水量
■ : 地域気象観測所	気温、降水量、風向風速