

## 宮 崎 県 農 業 気 象 速 報

平成 27 年 4 月 下旬

宮 崎 地 方 気 象 台

平成 27 年 5 月 1 日

## 気 象 概 況

期間の中頃までは、高気圧に覆われて晴れの日が多かったが、期間の終わりは、気圧の谷や湿った空気の影響を受け曇りや雨の日があった。30日は上空の寒気や低気圧の影響で雷を伴い大雨となったところがあり、西都では日最大1時間降水量34.0mmを観測、4月の1位を更新した。

生物季節観測では、シオカラトンボの初見を平年より20日早い23日に観測した。

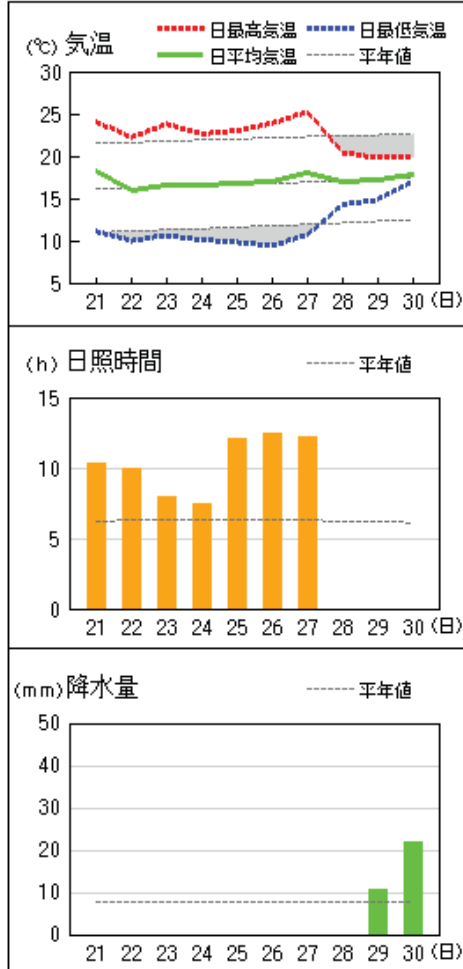
県内各地の旬平均気温は、平年差 $-0.1^{\circ}\text{C}$ ～ $+1.5^{\circ}\text{C}$ で平年並か平年より高く、小林では平年よりかなり高かった。旬降水量は、7.5mm～134.0mm（平年比19%～168%）で平年より少ないか平年よりかなり少なく、古江・西都・青島・深瀬では平年並、宮崎・油津・串間では平年より多かった。旬日照時間は、平年比105%～125%で平年並か平年より多かった。

宮崎市の旬平均気温は平年並、旬降水量は平年より多く、旬日照時間は平年並であった。

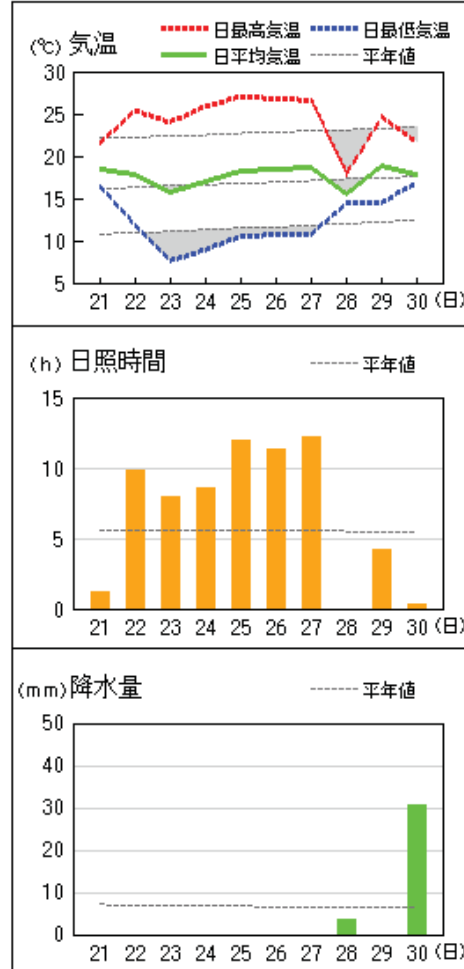
日々の天気概況	宮崎市の昼間の天気
21日 はじめ気圧の谷や湿った空気の影響を受けたが、次第に高気圧に覆われた。	曇
22日 高気圧に覆われた。	晴時々曇
23日 高気圧に覆われた。	薄曇一時晴
24日 はじめ高気圧に覆われたが、一時的に気圧の谷の影響を受けた。	曇時々晴
25日 高気圧に覆われた。	晴
26日 高気圧に覆われた。	晴後薄曇
27日 高気圧に覆われた。	晴
28日 気圧の谷や湿った空気の影響を受けた。	雨一時曇
29日 湿った空気や上空の寒気の影響を受けた。	曇後時々雨
30日 上空の寒気や低気圧の影響を受けた。	大雨時々曇、雷を伴う

地上気象 気象経過図：2015年04月21日-2015年04月30日

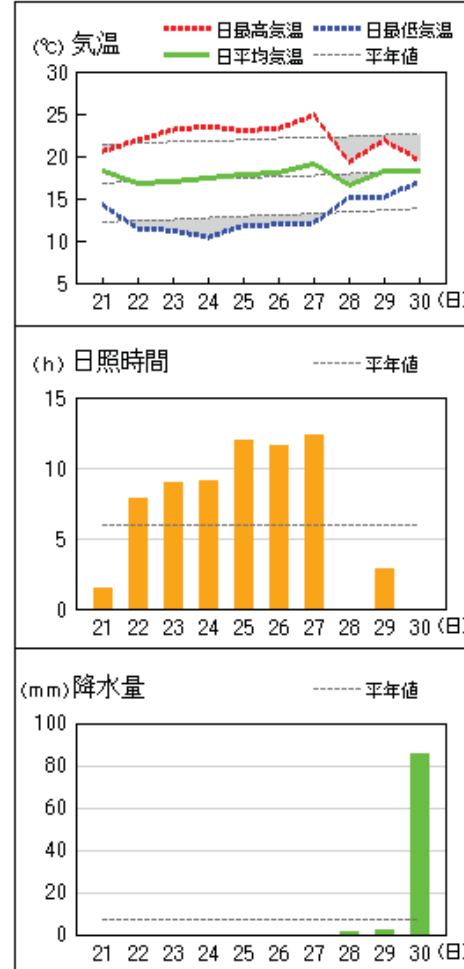
延岡



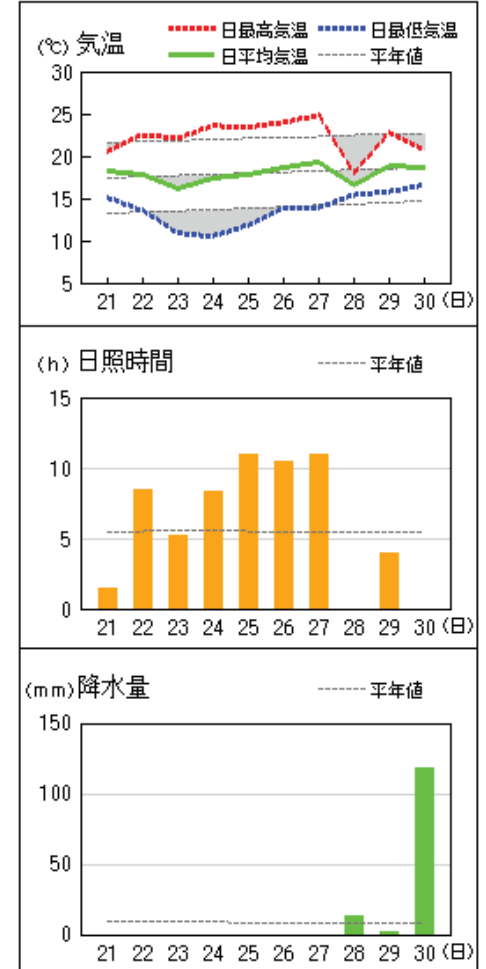
都城



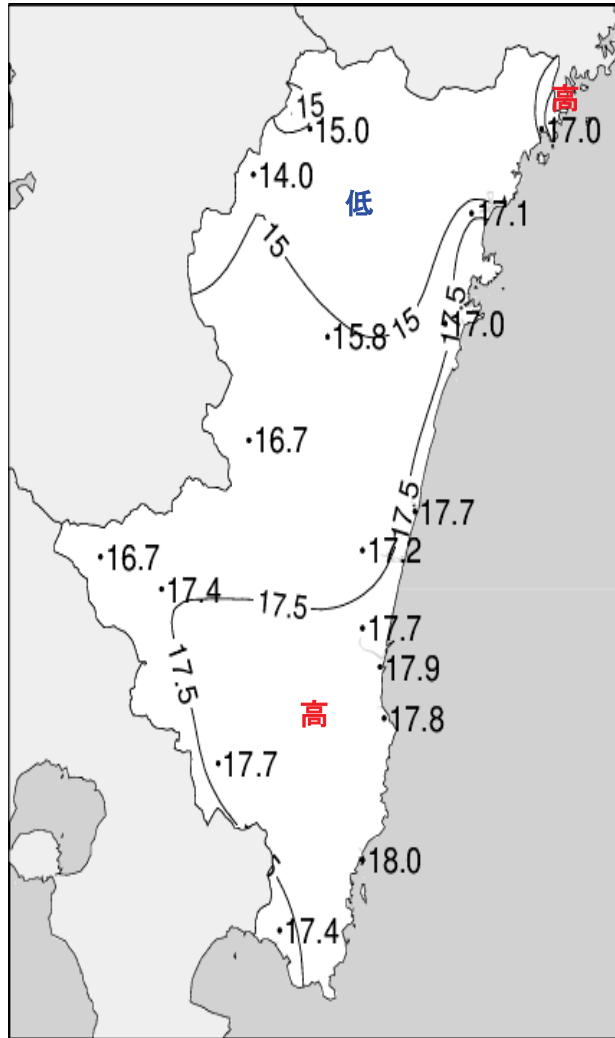
宮崎



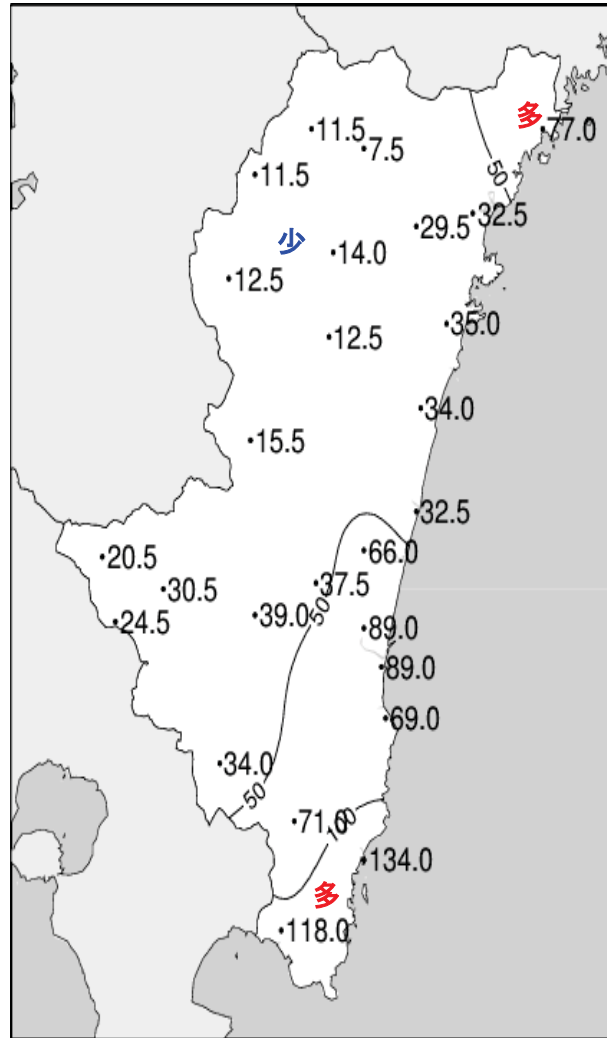
油津



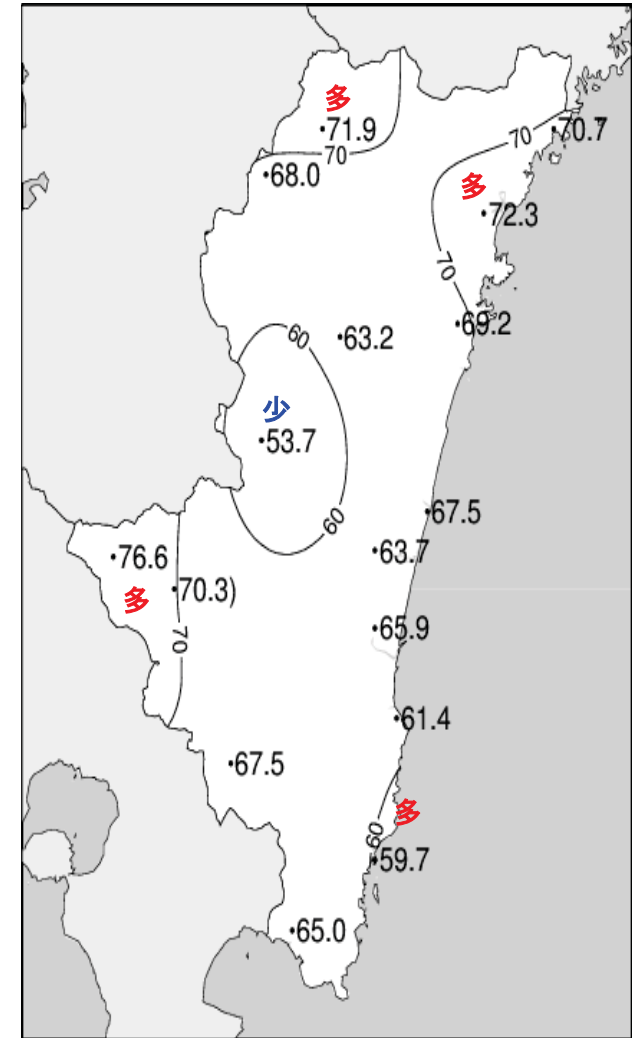
## 平成27年(2015年)4月下旬 気象分布図



2015年4月下旬気温観測値(°C)メッシュ平年値補正



2015年4月下旬降水量観測値(ミリ)



2015年4月下旬日照時間観測値(時間)



## 地域気象観測旬報

2015年4月21日～30日 宮崎県 (87)

(1/5)

観測所名	高千穂									10℃以上積算気温			150	
	気温(℃)			風向・風速(m/s)						降水量(mm)				日照(h)
	平均	最高	最低	平均	最多	最大	風向	瞬間	風向	日計	1時間	10分		
21	15.4	22.6	7.2	2.1	NW	4.8	NW	8.8	NW	0.5	0.5	0.5	9.0	
22	13.9	22.8	5.3	1.6	WNW	5.4	NW	10.1	NNW	0.0	0.0	0.0	9.2	
23	14.3	24.5	6.0	1.7	SE	6.7	NNW	8.4	NNW	0.0	0.0	0.0	9.1	
24	14.5	25.5	4.8	1.5	NW	4.2	NNW	8.1	N	0.0	0.0	0.0	7.2	
25	15.5	24.7	7.3	2.3	NNW	5.9	SW	10.3	WSW	0.0	0.0	0.0	11.8	
26	14.4	27.3	3.2	1.5	SE	4.4	SSE	9.3	SE	0.0	0.0	0.0	12.1	
27	15.5	26.2	5.6	1.5	SE	4.3	SSE	8.5	SSE	0.0	0.0	0.0	11.2	
28	14.4	18.9	10.0	1.4	SE	3.5	ESE	8.4	E	0.0	0.0	0.0	0.0	
29	16.2	20.2	13.4	1.8	SE	4.2	SE	8.8	SE	0.0	0.0	0.0	2.1	
30	16.3	18.7	14.8	1.3	SE	3.8	SSE	7.5	SSE	11.0	7.0	4.5	0.2	
前半旬	14.7	24.0	6.1	1.8	NW					0.5			46.3	
後半旬	15.4	22.3	9.4	1.5	SE					11.0			25.6	
旬	15.0	23.1	7.8	1.7	SE					11.5			71.9	
平年差/比	+0.3	+1.6	-0.7							25			123	

観測所名	古江									10℃以上積算気温			170	
	気温(℃)			風向・風速(m/s)						降水量(mm)				日照(h)
	平均	最高	最低	平均	最多	最大	風向	瞬間	風向	日計	1時間	10分		
21	17.4	22.5	13.2	6.4	N	11.4	NNE	19.6	NNE	0.0	0.0	0.0	9.7	
22	17.0	21.7	11.5	2.7	NNE	5.2	NNE	8.4	N	0.0	0.0	0.0	9.6	
23	15.6	21.8	9.4	2.7	NNE	4.7	N	6.4	S	0.0	0.0	0.0	8.9	
24	16.1	22.0	9.7	3.0	N	5.4	N	6.9	N	0.0	0.0	0.0	7.2	
25	17.0	23.3	10.0	2.3	N	4.5	SSW	6.2	N	0.0	0.0	0.0	11.7	
26	16.0	22.9	9.7	3.1	NNE	5.6	N	7.1	N	0.0	0.0	0.0	11.7	
27	17.6	23.5	11.9	2.8	NNE	4.8	N	7.0	S	0.0	0.0	0.0	11.6	
28	17.3	20.7	14.0	1.8	NNE	6.7	SSW	9.6	S	4.0	2.5	2.0	0.0	
29	18.0	20.5	15.2	1.3	NNE	3.8	SE	9.2	ESE	17.0	9.0	3.5	0.3	
30	18.0	19.7	17.0	1.7	NNE	4.7	NE	8.7	SE	56.0	13.5	4.0	0.0	
前半旬	16.6	22.3	10.8	3.4	N					0.0			47.1	
後半旬	17.4	21.5	13.6	2.1	NNE					77.0			23.6	
旬	17.0	21.9	12.2	2.8	NNE					77.0			70.7	
平年差/比	0.0	+0.3	-0.3							101			112	

観測所名	鞍岡									10℃以上積算気温			140	
	気温(℃)			風向・風速(m/s)						降水量(mm)				日照(h)
	平均	最高	最低	平均	最多	最大	風向	瞬間	風向	日計	1時間	10分		
21	13.6	20.3	6.8	1.2	ENE	2.6	NE	6.3	NNE	0.0	0.0	0.0	7.4	
22	12.5	20.2	5.8	1.0	NE	2.6	SSW	7.5	SW	0.0	0.0	0.0	7.2	
23	12.6	23.8	4.1	0.8	W	2.2	E	7.3	SW	0.0	0.0	0.0	9.1	
24	13.1	23.5	5.3	1.1	W	2.9	ENE	5.9	ENE	0.0	0.0	0.0	7.2	
25	13.1	22.1	5.2	1.1	WSW	3.9	SSW	7.6	SW	0.0	0.0	0.0	11.1	
26	14.0	25.2	2.8	1.1	W	2.6	SW	6.8	SW	0.0	0.0	0.0	11.2	
27	15.3	25.3	5.4	1.0	W	2.9	NE	6.5	NE	0.0	0.0	0.0	10.9	
28	13.9	17.1	9.9	1.4	SW	3.5	SW	9.6	SW	0.0	0.0	0.0	0.0	
29	16.6	21.5	11.7	1.7	SW	4.4	SSW	8.5	SSW	0.0	0.0	0.0	3.8	
30	15.7	18.3	13.7	1.3	SW	3.3	SW	8.0	W	11.5	10.0	4.0	0.1	
前半旬	13.0	22.0	5.4	1.0	WSW					0.0			42.0	
後半旬	15.1	21.5	8.7	1.3	SW					11.5			26.0	
旬	14.0	21.7	7.1	1.2	W					11.5			68.0	
平年差/比	+0.7	+2.0	-0.2							26			123	

観測所名	延岡									10℃以上積算気温			171	
	気温(℃)			風向・風速(m/s)						降水量(mm)				日照(h)
	平均	最高	最低	平均	最多	最大	風向	瞬間	風向	日計	1時間	10分		
21	18.3	24.1	11.1	3.4	NNE	9.1	N	14.1	N	0.0	0.0	0.0	10.3	
22	15.9	22.2	10.0	2.6	W	5.9	E	8.6	E	0.0	0.0	0.0	9.9	
23	16.6	23.8	10.6	2.0	W	4	E	5.8	SSE	0.0	0.0	0.0	7.9	
24	16.5	22.6	10.1	2.3	W	4.7	E	7.1	E	0.0	0.0	0.0	7.4	
25	16.8	23.0	9.8	2.1	W	5.4	E	8.8	E	0.0	0.0	0.0	12.1	
26	17.0	23.9	9.4	2.6	W	4.7	W	7.7	E	0.0	0.0	0.0	12.5	
27	18.1	25.2	10.7	2.7	W	6.2	S	10.3	S	0.0	0.0	0.0	12.2	
28	17.0	20.4	14.3	1.8	W	5.3	S	7.8	S	0.0	0.0	0.0	0.0	
29	17.2	19.8	14.8	1.5	W	2.8	SE	5.4	ESE	10.5	3.5	1.5	0.0	
30	17.9	19.8	16.9	1.9	WSW	4.8	E	10.1	E	22.0	4.5	3.5	0.0	
前半旬	16.8	23.1	10.3	2.5	W					0.0			47.6	
後半旬	17.4	21.8	13.2	2.1	W					32.5			24.7	
旬	17.1	22.5	11.8	2.3	W					32.5			72.3	
平年差/比	+0.4	+0.4	+0.2							43			115	

## 地域気象観測旬報

2015年4月21日～30日 宮崎県 (87)

(2/5)

観測所名	日向										10℃以上積算気温			170
	気温(℃)			風向・風速(m/s)						降水量(mm)			日照(h)	
	平均	最高	最低	平均	最多	最大	風向	瞬間	風向	日計	1時間	10分		
21	17.3	24.3	11.0	1.4	ENE	3.6	SE	6.9	E	0.0	0.0	0.0	9.8	
22	16.3	22.2	10.6	1.6	WNW	3.6	E	6.8	ESE	0.0	0.0	0.0	7.6	
23	15.9	23.6	9.6	1.3	WSW	3.1	W	7.0	W	0.0	0.0	0.0	7.9	
24	16.7	23.4	9.9	1.5	W	3.2	SE	6.6	ESE	0.0	0.0	0.0	7.3	
25	16.9	23.6	10.3	1.3	WSW	3.5	E	7.2	E	0.0	0.0	0.0	12.0	
26	17.5	24.5	11.4	1.6	W	3.4	E	6.9	E	0.0	0.0	0.0	12.4	
27	18.4	25.7	10.9	1.7	W	4.1	ESE	8.8	E	0.0	0.0	0.0	12.2	
28	16.7	19.9	14.1	1.0	W	2.2	W	5.2	W	0.0	0.0	0.0	0.0	
29	16.9	18.7	14.7	1.0	W	2.8	ESE	6.1	ESE	10.0	3.5	2.5	0.0	
30	17.5	19.1	16.4	0.7	WSW	3.9	E	9.2	ESE	25.0	12.5	4.5	0.0	
前半旬	16.6	23.4	10.3	1.4	WNW					0.0			44.6	
後半旬	17.4	21.6	13.5	1.2	W					35.0			24.6	
旬	17.0	22.5	11.9	1.3	W					35.0			69.2	
平年差/比	0.0	+0.1	0.0							46			107	

観測所名	神門										10℃以上積算気温			158
	気温(℃)			風向・風速(m/s)						降水量(mm)			日照(h)	
	平均	最高	最低	平均	最多	最大	風向	瞬間	風向	日計	1時間	10分		
21	17.9	24.0	10.3	1.0	SSE	2.9	SE	5.9	SE	0.0	0.0	0.0	8.3	
22	15.2	25.3	8.5	0.8	SSE	2.8	ESE	6.7	E	0.0	0.0	0.0	7.3	
23	14.2	24.2	5.5	0.7	SE	2.7	SSE	5.6	SSE	0.0	0.0	0.0	7.8	
24	15.1	26.6	5.6	0.6	SE	2.3	SE	6.2	SSE	0.0	0.0	0.0	6.8	
25	16.1	26.8	7.2	0.7	SSE	2.9	S	7.6	S	0.0	0.0	0.0	10.3	
26	15.8	26.4	6.7	0.8	SSE	3.2	SSE	6.6	SSE	0.0	0.0	0.0	10.5	
27	16.1	26.7	6.2	0.7	SSE	3	SSE	6.3	SE	0.0	0.0	0.0	11.3	
28	14.5	18.8	11.3	0.3	SSE	1.4	SE	3.3	SSE	0.0	0.0	0.0	0.0	
29	16.4	21.0	13.2	0.6	SSE	2.3	ESE	4.8	ESE	2.5	1.0	0.5	0.9	
30	16.6	19.2	15.5	0.4	SSE	2.1	SSE	3.8	SSE	10.0	4.0	3.5	0.0	
前半旬	15.7	25.4	7.4	0.8	SSE					0.0			40.5	
後半旬	15.9	22.4	10.6	0.6	SSE					12.5			22.7	
旬	15.8	23.9	9.0	0.7	SSE					12.5			63.2	
平年差/比	+0.7	+1.5	+0.5							19			109	

観測所名	西米良										10℃以上積算気温			167
	気温(℃)			風向・風速(m/s)						降水量(mm)			日照(h)	
	平均	最高	最低	平均	最多	最大	風向	瞬間	風向	日計	1時間	10分		
21	18.3	22.7	13.5	1.4	WSW	4.2	WSW	7.2	WSW	0.0	0.0	0.0	3.4	
22	17.3	27.4	10.5	0.8	NNE	3.5	SE	7.5	S	0.0	0.0	0.0	7.2	
23	15.0	25.2	7.1	0.9	WSW	3.6	WSW	5.3	SW	0.0	0.0	0.0	6.7	
24	16.4	27.7	7.8	0.8	WSW	3.5	WSW	5.9	SW	0.0	0.0	0.0	7.2	
25	16.6	28.3	7.8	0.8	SW	3.6	WSW	7.1	S	0.0	0.0	0.0	8.5	
26	16.4	27.8	8.3	1.0	WSW	4.2	WSW	7.0	WSW	0.0	0.0	0.0	8.2	
27	16.9	27.8	8.1	1.1	WSW	4.9	WSW	7.6	SW	0.0	0.0	0.0	8.5	
28	15.2	18.6	12.7	0.7	WSW	3	WSW	6.9	W	0.0	0.0	0.0	0.0	
29	18.0	24.1	13.8	1.3	WSW	4.6	WSW	8.4	SW	0.0	0.0	0.0	4.0	
30	17.1	20.3	15.9	0.8	WSW	4.6	WSW	7.4	WSW	15.5	8.0	3.0	0.0	
前半旬	16.7	26.3	9.3	0.9	WSW					0.0			33.0	
後半旬	16.7	23.7	11.8	1.0	WSW					15.5			20.7	
旬	16.7	25.0	10.6	1.0	WSW					15.5			53.7	
平年差/比	+1.0	+2.3	+0.6							26			115	

観測所名	高鍋										10℃以上積算気温			177
	気温(℃)			風向・風速(m/s)						降水量(mm)			日照(h)	
	平均	最高	最低	平均	最多	最大	風向	瞬間	風向	日計	1時間	10分		
21	17.7	21.2	12.8	2.0	NE	4.5	NE	8.0	NE	0.0	0.0	0.0	1.8	
22	16.8	21.8	11.5	1.7	WNW	3.6	NE	6.2	E	0.0	0.0	0.0	9.8	
23	16.4	21.6	10.4	1.8	NW	4.5	SSE	6.1	SSE	0.0	0.0	0.0	8.4	
24	17.1	22.2	10.4	1.8	NW	4.4	SE	6.1	SE	0.0	0.0	0.0	8.5	
25	17.7	22.7	12.3	1.7	WNW	3.4	ESE	5.4	ESE	0.0	0.0	0.0	11.9	
26	17.9	22.8	11.9	1.6	WNW	3.3	ESE	5.3	SE	0.0	0.0	0.0	11.8	
27	18.7	23.9	12.2	2.7	WNW	6.6	SSE	8.8	SSE	0.0	0.0	0.0	12.1	
28	17.3	20.6	15.4	1.3	WNW	5.1	S	7.7	S	1.5	1.5	1.0	0.0	
29	18.6	22.7	15.8	2.1	NNE	4.8	NE	8.8	NNE	1.5	1.5	1.0	3.0	
30	18.5	21.1	17.7	2.0	NNE	5	NNE	8.7	NE	29.5	7.5	2.5	0.2	
前半旬	17.1	21.9	11.5	1.8	WNW					0.0			40.4	
後半旬	18.2	22.2	14.6	1.9	WNW					32.5			27.1	
旬	17.7	22.1	13.0	1.9	WNW					32.5			67.5	
平年差/比	+0.2	+0.2	0.0							42			109	

## 地域気象観測旬報

2015年4月21日～30日 宮崎県 (87)

(3/5)

観測所名	加久藤										10℃以上積算気温			167
	気温(℃)			風向・風速(m/s)						降水量(mm)			日照(h)	
	平均	最高	最低	平均	最多	最大	風向	瞬間	風向	日計	1時間	10分		
21	18.3	23.5	13.7	1.7	WSW	4.8	NNW	8.5	NW	0.0	0.0	0.0	5.9	
22	16.6	23.7	9.6	1.9	W	5.8	WSW	9.5	WSW	0.0	0.0	0.0	10.5	
23	15.0	25.6	5.7	1.3	ENE	3.8	SW	6.8	WSW	0.0	0.0	0.0	8.4	
24	15.4	25.9	6.2	1.4	WNW	4.8	WNW	7.7	WNW	0.0	0.0	0.0	8.2	
25	16.5	26.3	7.8	1.7	WNW	5.5	NW	9.4	NNW	0.0	0.0	0.0	12.4	
26	16.1	27.1	5.9	1.1	WSW	3.7	SW	6.9	W	0.0	0.0	0.0	12.2	
27	17.0	27.5	6.9	1.2	S	4.2	SW	7.6	SW	0.0	0.0	0.0	10.7	
28	15.5	18.1	13.1	2.1	E	4.5	E	9.9	ESE	0.0	0.0	0.0	0.0	
29	19.0	25.2	14.4	3.1	E	4.9	ESE	10.2	ESE	0.0	0.0	0.0	7.6	
30	17.4	22.1	16.0	2.5	E	5.9	E	10.4	ENE	20.5	10.5	3.0	0.7	
前半旬	16.4	25.0	8.6	1.6	WNW					0.0			45.4	
後半旬	17.0	24.0	11.3	2.0	E					20.5			31.2	
旬	16.7	24.5	9.9	1.8	E					20.5			76.6	
平年差/比	+0.9	+2.1	+0.2							30			125	

観測所名	西都										10℃以上積算気温			172
	気温(℃)			風向・風速(m/s)						降水量(mm)			日照(h)	
	平均	最高	最低	平均	最多	最大	風向	瞬間	風向	日計	1時間	10分		
21	17.6	21.5	12.8	1.7	ESE	4.8	ESE	7.0	E	0.0	0.0	0.0	1.7	
22	16.6	21.9	11.0	1.8	ESE	5.2	ESE	7.8	E	0.0	0.0	0.0	7.9	
23	15.8	23.3	8.8	1.8	WNW	4.3	ESE	5.9	E	0.0	0.0	0.0	8.6	
24	16.0	23.2	9.2	1.8	NW	5.3	ESE	7.5	E	0.0	0.0	0.0	6.5	
25	16.9	23.0	10.3	2.0	ESE	4.9	ESE	6.9	E	0.0	0.0	0.0	12.0	
26	17.4	23.5	10.9	2.0	WNW	4.8	ESE	7.0	ESE	0.0	0.0	0.0	12.0	
27	18.0	24.8	10.5	2.5	WNW	6.6	SSE	9.9	SSE	0.0	0.0	0.0	12.0	
28	16.7	19.5	14.7	1.3	WNW	3.8	SSE	6.0	SSE	0.0	0.0	0.0	0.0	
29	18.4	22.2	14.7	2.3	ENE	6.4	ENE	9.5	ENE	1.0	0.5	0.5	2.8	
30	18.3	20.2	17.3	2.1	NNE	4.9	NNE	8.7	NE	65.0	34.0	10.0	0.2	
前半旬	16.6	22.6	10.4	1.8	ESE					0.0			36.7	
後半旬	17.8	22.0	13.6	2.0	WNW					66.0			27.0	
旬	17.2	22.3	12.0	1.9	WNW					66.0			63.7	
平年差/比	-0.1	-0.3	-0.1							85			107	

観測所名	小林										10℃以上積算気温			174
	気温(℃)			風向・風速(m/s)						降水量(mm)			日照(h)	
	平均	最高	最低	平均	最多	最大	風向	瞬間	風向	日計	1時間	10分		
21	17.6	21.8	14.4	2.9	SE	4.7	WNW	8.1	NW	0.0	0.0	0.0	4.8	
22	16.6	24.5	10.9	2.6	WNW	5.4	WNW	9.8	WNW	0.0	0.0	0.0	7.9	
23	16.4	24.0	7.6	2.4	WNW	4.8	SE	7.4	SE	0.0	0.0	0.0	9.0	
24	17.4	25.9	8.9	2.5	WNW	5	NW	9.2	WNW	0.0	0.0	0.0	8.4	
25	18.4	26.9	11.1	2.8	WNW	5.9	NNW	10.4	NNW	0.0	0.0	0.0	12.2	
26	18.1	26.2	10.0	2.3	WNW	5.4	WNW	8.0	WNW	0.0	0.0	0.0	10.5	
27	18.7	26.9	11.1	2.6	ESE	5.6	SE	9.0	ESE	0.0	0.0	0.0	11.9	
28	15.3	17.6	14.1	2.0	SE	5.3	SE	8.3	SE	0.0	0.0	0.0	0.0	
29	18.1	23.5	13.9	3.0	SE	6.2	SE	10.2	SE	0.0	0.0	0.0	5.4	
30	16.9	20.7	15.4	2.6	SSE	5.2	SE	8.2	S	30.5	16.0	6.0	0.2	
前半旬	17.3	24.6	10.6	2.6	WNW					0.0			42.3	
後半旬	17.4	23.0	12.9	2.5	SE					30.5			28.0	
旬	17.4	23.8	11.7	2.6	WNW					30.5			70.3	
平年差/比	+1.5	+1.9	+1.0							46			107	

観測所名	宮崎										10℃以上積算気温			177
	気温(℃)			風向・風速(m/s)						降水量(mm)			日照(h)	
	平均	最高	最低	平均	最多	最大	風向	瞬間	風向	日計	1時間	10分		
21	18.2	20.5	14.2	2.5	E	6.1	ENE	8.8	ENE	0.0	0.0	0.0	1.4	
22	16.8	21.9	11.4	2.7	WNW	5.5	ESE	7.7	E	0.0	0.0	0.0	7.8	
23	16.9	23.1	11.2	3.0	WNW	6	WNW	7.4	NW	0.0	0.0	0.0	9.0	
24	17.4	23.5	10.4	3.1	WNW	5.8	ESE	8.1	ESE	0.0	0.0	0.0	9.1	
25	17.9	23.0	11.8	3.4	WNW	6.1	ESE	8.8	E	0.0	0.0	0.0	11.9	
26	18.0	23.3	11.9	2.9	WNW	5.6	ESE	7.8	E	0.0	0.0	0.0	11.6	
27	19.0	24.8	12.1	3.3	WNW	6.8	SE	11.7	SE	0.0	0.0	0.0	12.3	
28	16.6	19.3	15.1	1.8	WNW	4.1	SE	6.9	SSE	1.5	1.0	0.5	0.0	
29	18.3	21.9	15.2	2.5	ENE	5.9	ENE	9.1	ENE	2.0	1.0	1.0	2.8	
30	18.2	19.5	16.9	2.6	NNE	7.9	ENE	11.4	ENE	85.5	24.5	8.5	0.0	
前半旬	17.4	22.4	11.8	2.9	WNW					0.0			39.2	
後半旬	18.0	21.8	14.2	2.6	WNW					89.0			26.7	
旬	17.7	22.1	13.0	2.8	WNW					89.0			65.9	
平年差/比	+0.2	+0.1	+0.1							127			108	

## 地域気象観測旬報

2015年4月21日～30日 宮崎県 (87)

(4/5)

観測所名	青島										10℃以上積算気温			178
	気温(℃)			風向・風速(m/s)						降水量(mm)			日照(h)	
	平均	最高	最低	平均	最多	最大	風向	瞬間	風向	日計	1時間	10分		
21	17.8	20.0	13.7	1.4	ENE	2.6	N	6.5	NE	0.0	0.0	0.0	1.8	
22	17.1	21.6	11.9	2.0	WNW	4.4	E	7.3	ESE	0.0	0.0	0.0	7.6	
23	16.3	22.2	11.2	1.6	WSW	3.3	W	5.7	WNW	0.0	0.0	0.0	7.5	
24	17.4	23.7	10.5	1.8	WSW	4.5	E	7.8	SE	0.0	0.0	0.0	9.1	
25	18.0	23.3	12.8	1.9	W	4.7	E	8.0	SSE	0.0	0.0	0.0	11.6	
26	18.3	23.6	13.4	1.7	W	4	ESE	7.9	SSE	0.0	0.0	0.0	11.3	
27	19.4	24.9	13.9	1.9	SSE	3.9	SE	9.5	SE	0.0	0.0	0.0	12.1	
28	16.7	18.7	15.4	1.3	W	3.1	SSW	7.4	S	5.5	1.0	0.5	0.0	
29	18.1	21.4	15.6	1.7	WNW	3.6	N	6.5	N	6.5	4.5	3.0	0.4	
30	18.4	19.5	17.1	1.3	WSW	4.8	E	9.1	E	57.0	24.5	7.0	0.0	
前半旬	17.3	22.2	12.0	1.7	WSW					0.0			37.6	
後半旬	18.2	21.6	15.1	1.6	WSW					69.0			23.8	
旬	17.8	21.9	13.6	1.7	WSW					69.0			61.4	
平年差/比	+0.3	0.0	+0.2							84			105	

観測所名	赤江										10℃以上積算気温			179
	気温(℃)			風向・風速(m/s)						降水量(mm)			日照(h)	
	平均	最高	最低	平均	最多	最大	風向	瞬間	風向	日計	1時間	10分		
21	18.1	20.5	13.2	3.4	NE	8.4	NE	10.8	NE	0.0	0.0	0.0		
22	17.0	21.9	11.2	3.0	WNW	4.9	E	7.2	NNE	0.0	0.0	0.0		
23	16.7	21.9	11.9	3.0	WNW	4.8	W	6.2	SSE	0.0	0.0	0.0		
24	17.7	23.4	10.7	3.4	WNW	7.7	SSE	9.8	SSE	0.0	0.0	0.0		
25	18.0	22.4	12.5	3.4	WNW	6.1	SE	7.2	SE	0.0	0.0	0.0		
26	18.2	23.1	12.3	3.4	W	5.3	SSE	7.2	SSE	0.0	0.0	0.0		
27	19.1	24.4	13.3	4.3	SSE	9	SSE	11.8	SSE	0.0	0.0	0.0		
28	17.0	19.0	15.3	2.6	WNW	7.2	SE	8.7	SSE	2.0	1.0	0.5		
29	18.4	21.4	15.4	3.6	NNE	7.3	NNE	9.3	SE	2.5	1.0	0.5		
30	18.8	20.2	16.9	4.1	SE	10.9	ENE	13.9	ENE	84.5	33.5	10.0		
前半旬	17.5	22.0	11.9	3.2	WNW					0.0				
後半旬	18.3	21.6	14.6	3.6	WNW					89.0				
旬	17.9	21.8	13.3	3.4	WNW					89.0				
平年差/比	+0.4	-0.7	+0.6							186				

観測所名	都城										10℃以上積算気温			177
	気温(℃)			風向・風速(m/s)						降水量(mm)			日照(h)	
	平均	最高	最低	平均	最多	最大	風向	瞬間	風向	日計	1時間	10分		
21	18.5	21.6	16.4	1.9	SSW	4.2	SSW	6.1	S	0.0	0.0	0.0	1.2	
22	17.9	25.4	11.8	1.8	NE	4.6	SW	8.9	SW	0.0	0.0	0.0	9.8	
23	15.8	24.0	7.6	1.6	SSW	3.9	SSW	6.6	SSW	0.0	0.0	0.0	8.0	
24	17.0	25.9	8.9	1.8	SSW	4.8	SSW	7.6	SSW	0.0	0.0	0.0	8.6	
25	18.3	27.0	10.5	2.0	NE	5.6	SSW	9.5	S	0.0	0.0	0.0	11.9	
26	18.5	26.8	10.7	1.8	SSW	4.5	SSW	7.8	SSW	0.0	0.0	0.0	11.3	
27	18.7	26.6	10.8	2.1	NNW	6.1	SSW	9.3	SSW	0.0	0.0	0.0	12.2	
28	15.6	17.9	14.4	1.8	NNE	4	N	6.6	SE	3.5	1.0	0.5	0.0	
29	18.9	24.6	14.5	2.6	NNE	4.8	ENE	7.9	NE	0.0	0.0	0.0	4.2	
30	17.8	21.7	16.8	2.9	NNE	5.8	NE	9.5	NE	30.5	21.0	13.5	0.3	
前半旬	17.5	24.8	11.0	1.8	SSW					0.0			39.5	
後半旬	17.9	23.5	13.4	2.2	NNE					34.0			28.0	
旬	17.7	24.2	12.2	2.0	NNE					34.0			67.5	
平年差/比	+0.9	+1.4	+0.7							53			121	

観測所名	油津										10℃以上積算気温			180
	気温(℃)			風向・風速(m/s)						降水量(mm)			日照(h)	
	平均	最高	最低	平均	最多	最大	風向	瞬間	風向	日計	1時間	10分		
21	18.3	20.6	15.1	2.4	E	5.4	E	7.7	E	0.0	0.0	0.0	1.4	
22	17.9	22.5	13.6	3.0	WNW	5.4	WNW	7.2	ENE	0.0	0.0	0.0	8.5	
23	16.2	22.1	10.9	3.6	WNW	7.3	WNW	9.1	NW	0.0	0.0	0.0	5.2	
24	17.5	23.6	10.5	3.5	WNW	5.8	WNW	7.7	WNW	0.0	0.0	0.0	8.3	
25	17.9	23.4	11.8	3.2	WNW	4.9	W	6.7	E	0.0	0.0	0.0	10.9	
26	18.6	24.0	13.9	3.4	WNW	5.6	E	7.6	E	0.0	0.0	0.0	10.5	
27	19.2	24.8	13.9	3.5	WNW	5.2	W	7.5	SSE	0.0	0.0	0.0	10.9	
28	16.5	18.0	15.4	2.6	WNW	6.4	ESE	9.2	SE	13.5	3.5	1.5	0.0	
29	18.8	22.8	15.8	2.7	WNW	5.1	ENE	7.9	ESE	2.0	1.0	0.5	4.0	
30	18.6	20.7	16.6	3.1	E	7.3	E	11.4	E	118.5	30.0	11.5	0.0	
前半旬	17.6	22.4	12.4	3.1	WNW					0.0			34.3	
後半旬	18.3	22.1	15.1	3.1	WNW					134.0			25.4	
旬	18.0	22.3	13.8	3.1	WNW					134.0			59.7	
平年差/比	0.0	+0.2	-0.1							150			108	



## 地域気象観測旬報

2015年4月21日～30日 宮崎県 (87)

(5/5)

観測所名	串間									10°C以上積算気温			日照 (h)
	気温(°C)			風向・風速(m/s)						降水量(mm)			
日付	平均	最高	最低	平均	最多	最大	風向	瞬間	風向	日計	1時間	10分	
21	18.1	21.0	14.6	1.6	NNE	3.6	ENE	6.1	ENE	0.0	0.0	0.0	0.9
22	17.7	23.5	12.1	2.1	NE	6.7	WSW	9.6	WSW	0.0	0.0	0.0	10.1
23	15.1	22.3	7.3	1.5	SW	4.4	SW	6.4	SW	0.0	0.0	0.0	6.7
24	16.1	23.6	8.1	1.6	NE	3.6	SW	5.8	SSW	0.0	0.0	0.0	6.3
25	17.1	23.6	9.5	1.7	NNE	4.1	SSW	7.2	S	0.0	0.0	0.0	12.1
26	18.3	24.7	11.9	1.7	NNE	4.2	SSW	6.8	SW	0.0	0.0	0.0	11.3
27	18.1	24.5	11.7	1.8	NE	4.2	S	7.6	S	0.0	0.0	0.0	12.2
28	16.2	18.0	14.8	1.9	NE	3.6	NE	7.2	NE	9.5	1.5	0.5	0.0
29	19.3	24.2	16.0	2.4	ENE	5.3	ENE	9.2	ENE	1.0	0.5	0.5	5.4
30	18.0	19.6	16.5	2.8	NE	6.6	ENE	10.0	NNE	107.5	36.5	12.5	0.0
前半旬	16.8	22.8	10.3	1.7	NE					0.0			36.1
後半旬	18.0	22.2	14.2	2.1	NE					118.0			28.9
旬	17.4	22.5	12.3	1.9	NE					118.0			65.0
平年差/比	+0.1	+0.1	+0.1							168			113



# 地域気象観測月報(集計値)

宮崎県(87) 2015年4月  
1/1頁

観測所名	高千穂	古江	鞍岡	延岡	日向	神門	西米良	高鍋	加久藤	西都	小林	宮崎	青島	赤江	都城	油津	串間		
気	平均	14.6	16.4	13.6	16.8	16.7	15.6	16.3	17.7	16.5	17.4	16.7	17.9	18.0	18.1	17.6	18.3	18.0	
	平年差	1.4	0.8	1.9	1.5	1.1	2	2.1	1.5	2.3	1.5	1.8	1.8	1.8	1.6	2.2	1.5	2	
	最高	27.3	25.3	25.3	29.6	30.1	27.7	28.3	28.4	27.5	27.7	26.9	28.0	28.9	29.1	27.0	28.4	26.5	
	起日	26	20	27	5	5	1	25	20	27	20	27	20	5	20	25	5	5	
	最低	3.2	5.0	2.8	8.1	5.7	5.3	7.1	7.9	5.7	8.8	7.3	9.5	9.2	9.2	7.6	10.3	7.3	
	起日	26	15	26	15	15	15	23	15	23	23	15	15	15	15	23	15	23	
	最高平均	20.3	20.7	19.5	21.5	21.9	21.9	22.3	21.9	22.1	22.1	21.9	22.3	22.0	22.3	22.7	22.3	22.2	
	最高平年差	0.4	0.4	1.5	0.7	0.7	0.8	1.1	1.3	1.4	0.9	1.0	1.6	1.4	1.2	1.4	1.4	1.1	
	最低平均	9.5	12.3	8.4	12.5	12.4	10.5	12.0	13.7	11.7	13.0	12.5	14.0	14.3	14.1	13.3	15.0	14.1	
	最低平年差	2.4	1.3	2.5	2.3	1.9	3.5	3.4	2.1	3.6	2.3	2.9	2.5	2.3	2.2	3.3	2.4	3.2	
	積算気温	429	491	373	504	501	467	489	531	494	521	501	537	540	542	527	550	541	
	温	平均0°C未満日数	0	0	0	0	0	0	0	0	0	0	0	0	0	0	0	0	0
		平均25°C以上日数	0	0	0	0	0	0	0	0	0	0	0	0	0	0	0	0	0
		最高0°C未満日数	0	0	0	0	0	0	0	0	0	0	0	0	0	0	0	0	0
最高25°C以上日数		3	2	2	4	5	10	7	6	6	6	7	6	5	6	10	6	4	
最高30°C以上日数		0	0	0	0	1	0	0	0	0	0	0	0	0	0	0	0	0	
最高35°C以上日数		0	0	0	0	0	0	0	0	0	0	0	0	0	0	0	0	0	
最低0°C未満日数		0	0	0	0	0	0	0	0	0	0	0	0	0	0	0	0	0	
最低25°C以上日数		0	0	0	0	0	0	0	0	0	0	0	0	0	0	0	0	0	
日照		月計	113.8	125.8	111.4	136.7	136.9	107.9	86.1	140.2	122.9	131.1	123.3	134.6	125.9		118.2	119.8	129.8
		平年比	67	69	70	75	73	64	63	77	68	74	66	75	73		72	75	77
	0.1時間未満日数	6	10	4	9	11	10	8	6	5	6	5	7	6		6	6	4	
	風向・風速	平均風速	1.7	3.4	1.2	2.5	1.3	0.6	0.8	2.6	2.0	2.3	2.6	3.3	1.8	4.3	2.3	3.2	2.6
最大風速		7.3	13.6	5.7	9.8	4.8	4.1	5.8	9.2	8	9.2	8.2	12.6	8	14.5	8.1	10.2	10.3	
最大風速風向		NW	N	SW	N	WNW	S	WSW	SW	W	NW	W	W	NW	W	SSW	W	WSW	
起日		15	17	3	8	14	15	12	14	15	15	15	15	15	14	3	15	14	
最大瞬間風速		16.8	21.3	16	17.5	14.5	12	11.6	15.6	15.6	16.4	19.9	20.6	16.1	20.6	13.8	17.6	18.4	
最大瞬間風速風向		NNW	N	SSW	W	W	S	NNE	NE	W	NW	WNW	W	NW	W	SSW	WSW	W	
起日		15	7	13	15	14	15	15	10	15	15	15	15	15	15	3	15	15	
最多風向		NW	N	ENE	W	W	SSE	WSW	NNE	E	WNW	WNW	WNW	WNW	W	NNE	WNW	NE	
10m/s以上日数		0	7	0	0	0	0	0	0	0	0	0	2	0	9	0	1	1	
15m/s以上日数		0	0	0	0	0	0	0	0	0	0	0	0	0	0	0	0	0	
20m/s以上日数		0	0	0	0	0	0	0	0	0	0	0	0	0	0	0	0	0	
30m/s以上日数		0	0	0	0	0	0	0	0	0	0	0	0	0	0	0	0	0	
降水量	月計	159.0	408.5	137.0	343.5	431.0	198.0	156.5	275.5	198.5	282.5	208.5	338.5	383.5	336.5	172.0	389.5	282.5	
	平年比	112	176	96	160	188	95	85	124	100	124	108	159	150	214	86	153	131	
	最大日降水量	35.5	92.0	32.0	105.5	201.5	48.0	24.0	64.5	30.5	65.0	38.0	85.5	110.5	84.5	41.5	118.5	107.5	
	起日	10	10	10	10	10	10	10	10	10	30	10	30	10	30	6	30	30	
	最大1時間降水量	12.0	31.0	10.0	28.0	45.0	11.5	10.0	35.0	15.0	34.0	18.5	24.5	31.0	33.5	29.0	30.0	36.5	
	起日 時分	6 13:34	6 16:31	30 07:51	19 21:37	10 04:02	3 18:57	6 12:58	10 00:11	6 11:47	30 09:07	6 10:56	30 08:43	10 05:51	30 10:10	6 15:08	30 22:37	30 11:22	
	最大10分間降水量	5.0	11.0	5.0	9.5	10.0	3.5	8.5	11.0	10.5	10.0	8.5	8.5	9.0	10.0	13.5	11.5	12.5	
	起日 時分	3 18:09	19 20:17	6 12:26	12 16:37	19 18:15	30 06:52	6 12:12	9 23:33	6 11:30	30 08:21	6 10:21	30 08:21	10 05:38	30 09:26	30 06:51	30 22:07	30 10:55	
	1mm以上日数	17	16	17	15	15	18	19	16	17	16	16	17	15	16	16	18	18	
	10mm以上日数	6	9	4	7	7	6	7	8	8	8	8	10	8	8	5	11	10	
	30mm以上日数	1	5	1	3	5	2	0	2	1	3	2	4	4	4	2	4	1	
	50mm以上日数	0	4	0	3	1	0	0	2	0	2	0	2	4	2	0	2	1	
70mm以上日数	0	2	0	2	1	0	0	0	0	0	0	1	1	2	0	1	1		
100mm以上日数	0	0	0	1	1	0	0	0	0	0	0	0	1	0	0	1	1		

## 地域雨量観測月報(集計値)

宮崎県(87)

2015年4月

1/1頁

観測所名	日之影	諸塚	北方	椎葉	都農	えびの	野尻	国富	深瀬				
月計	144.0	173.5	248.5	171.5	427.0	333.0	189.5	238.5	348.5				
平年比	//	97	151	//	//	105	96	115	112				
最大日降水量	41.0	53.0	73.0	22.5	172.0	73.0	36.5	39.5	58.0				
起日	10	10	12	3	10	20	30	10	30				
最大1時間降水量	9.0	9.5	21.0	7.5	36.5	21.5	15.0	11.0	23.0				
起日 時分	10 05:02	10 04:01	12 18:27	30 07:00	10 03:14	20 01:39	30 23:50	20 02:27	6 17:07				
最大10分間降水量	2.5	5.5	7.0	3.0	9.0	6.5	7.0	5.5	12.0				
起日 時分	12 18:07	30 07:07	12 17:35	6 15:37	10 03:09	6 10:03	16 17:13	3 19:15	6 16:19				
1mm以上日数	16	16	15	17	16	18	17	16	19				
10mm以上日数	3	4	5	7	8	9	9	10	10				
30mm以上日数	2	2	2	0	5	3	1	2	5				
50mm以上日数	0	1	2	0	1	1	0	0	2				
70mm以上日数	0	0	2	0	1	1	0	0	0				
100mm以上日数	0	0	0	0	1	0	0	0	0				