

## 宮 崎 県 農 業 気 象 速 報

平成 27 年 3 月 上旬

宮 崎 地 方 気 象 台  
平成 27 年 3 月 11 日

## 気 象 概 況

高気圧と低気圧が交互に通過したため、天気は短い周期で変わった。10日は冬型の気圧配置となり、強い寒気の流れ込みによる影響で、日中の最高気温が全ての観測点でかなり低くなった。

生物季節観測では、モンシロチョウの初見を平年より6日遅い8日に観測した。

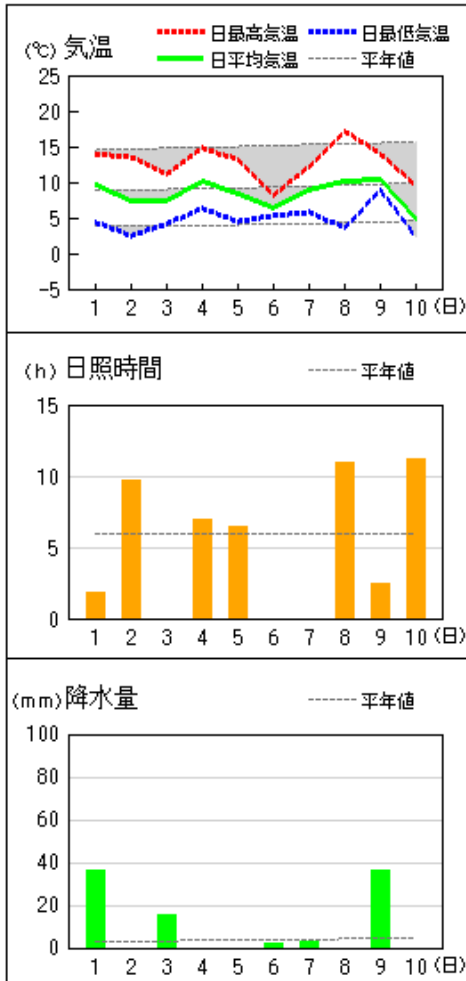
県内各地の旬平均気温は、平年差 $-1.5^{\circ}\text{C}$ ～ $-0.4^{\circ}\text{C}$ で平年並か平年より低かった。旬降水量は、50.5mm～117.5mm（平年比108%～279%）で平年並か平年より多く、古江、諸塚、延岡、日向、神門、高鍋では平年よりかなり多かった。旬日照時間は、平年比74%～94%）で平年並か平年より少なかった。

宮崎市の旬平均気温は平年より低く、旬降水量は平年より多く、旬日照時間は平年より少なかった。

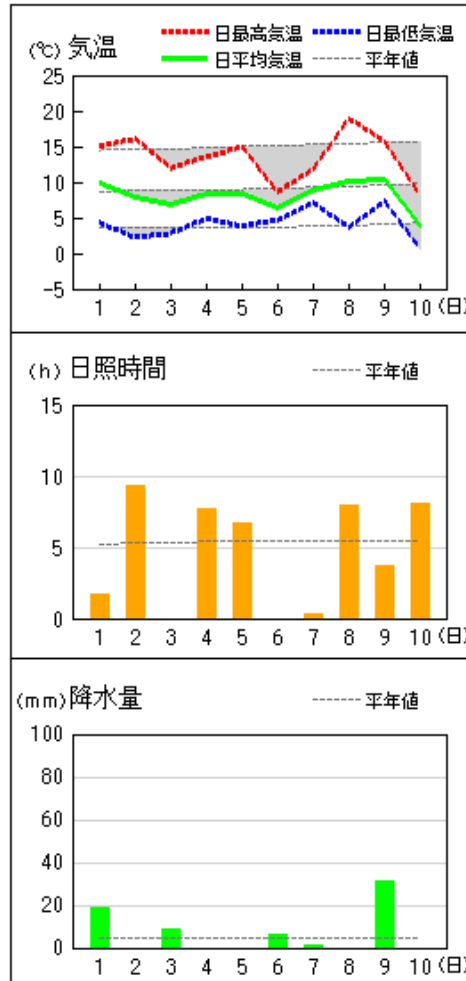
日々の天気概況	宮崎市の昼間の天気
1日 はじめ低気圧や前線の影響を受けたが、次第に高気圧に覆われた。	曇時々雨一時晴
2日 高気圧に覆われた。	晴時々薄曇
3日 低気圧や前線の影響を受けた。	曇後雨
4日 高気圧に覆われた。	薄曇時々晴
5日 高気圧に覆われた。	晴時々曇
6日 気圧の谷の影響を受けた。	雨
7日 低気圧や気圧の谷の影響を受けた。	雨時々曇
8日 はじめ高気圧に覆われたが、次第に気圧の谷の影響を受けた。	晴後一時薄曇、霧を伴う
9日 はじめ低気圧や気圧の谷の影響を受けたが、次第に高気圧に覆われた。	雨後晴
10日 冬型の気圧配置となった。	快晴

地上気象 気象経過図：2015年03月01日-2015年03月10日

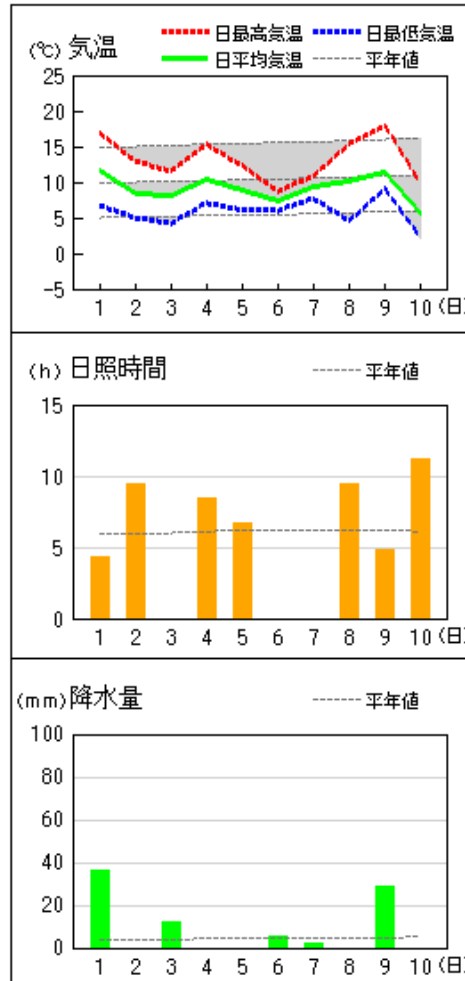
延岡



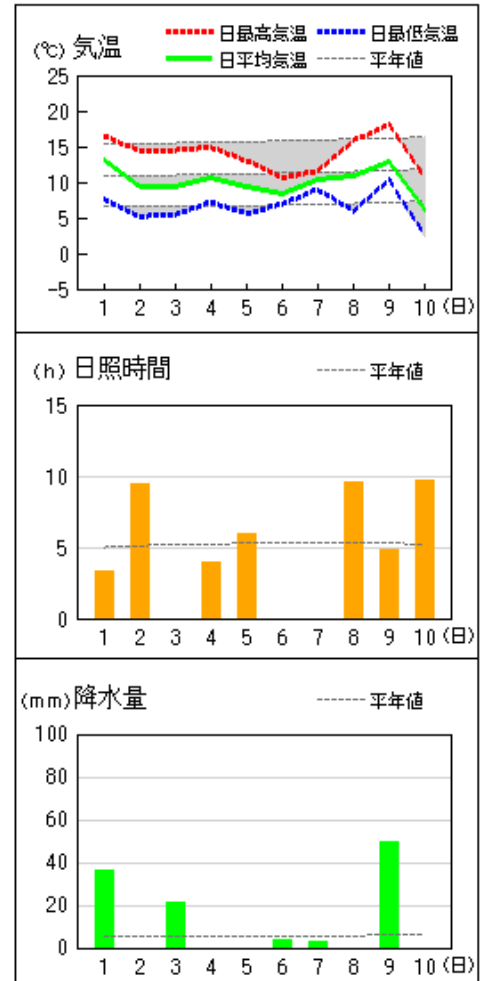
都城



宮崎

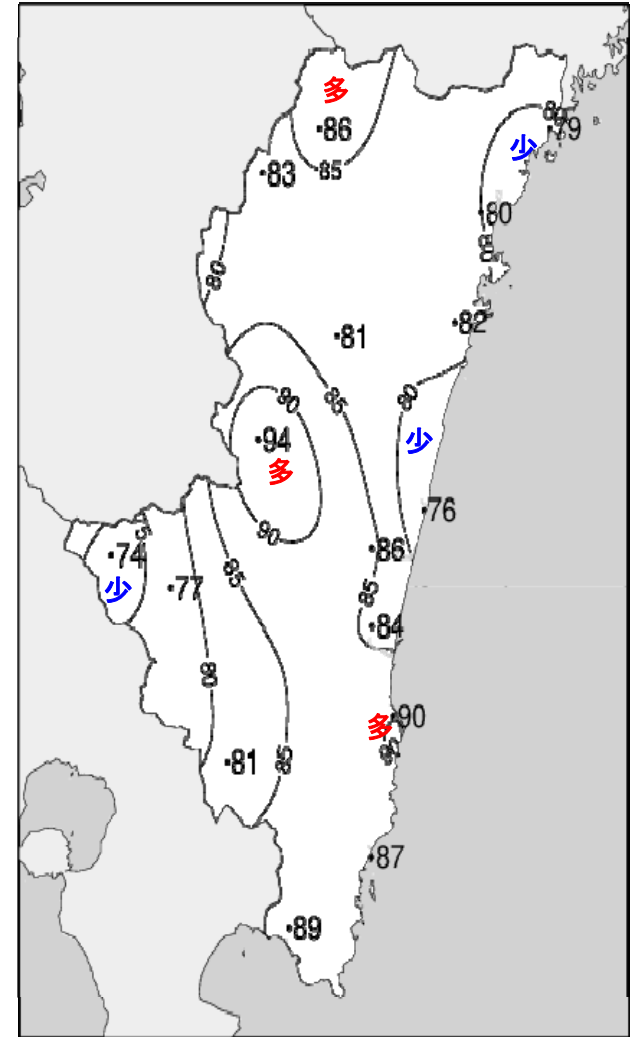
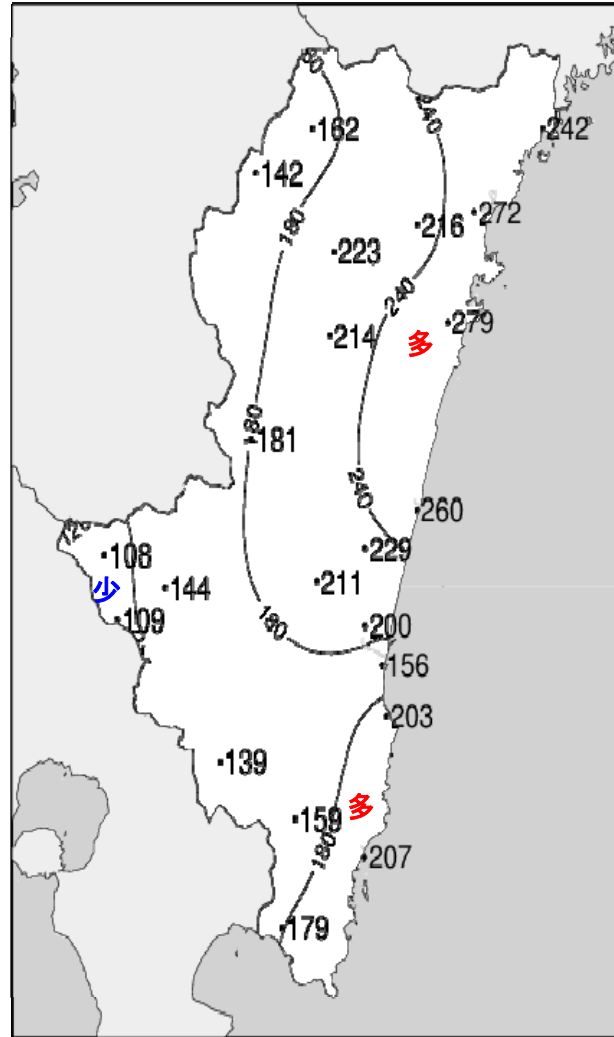
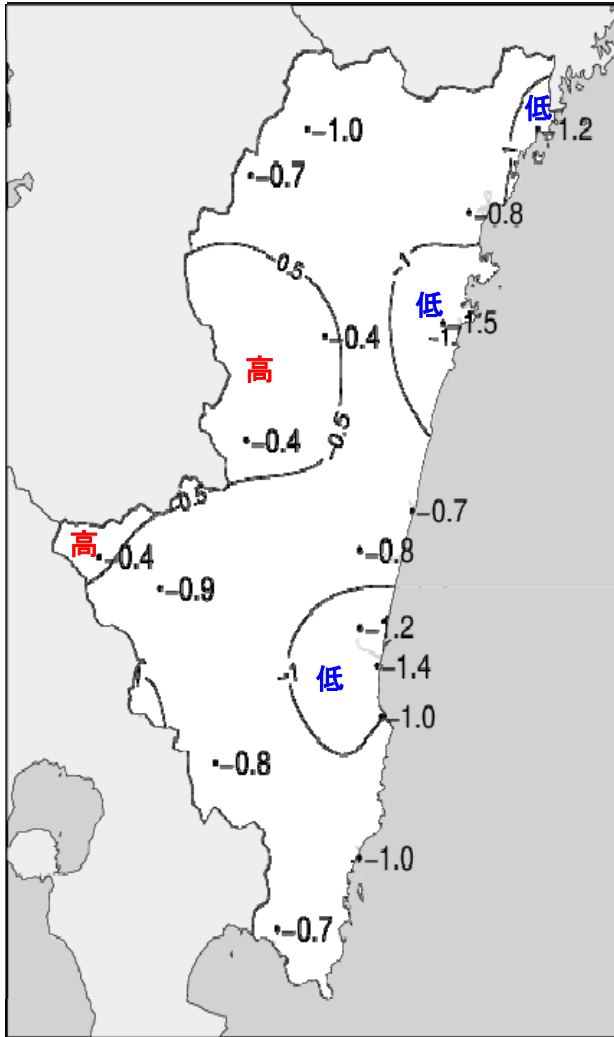


油津





## 平成27年(2015年)3月上旬 気象分布図(平年差、平年比)



## 地域気象観測旬報

2015年3月1日～10日 宮崎県 (87)  
(1/5)

観測所名	高千穂									10℃以上積算気温				0
日付	気温(℃)			風向・風速(m/s)						降水量(mm)			日照(h)	
	平均	最高	最低	平均	最多	最大	風向	瞬間	風向	日計	1時間	10分		
1	7.1	10.4	3.7	3.3	NW	6.5	NW	15.5	NW	18.0	3.0	1.0	0.0	
2	5.6	13.6	0.0	2.3	NW	4.9	NW	9.7	SW	0.0	0.0	0.0	8.9	
3	4.7	9.5	-0.8	1.1	NW	4.8	NW	10.4	NW	6.0	1.5	0.5	0.0	
4	5.7	9.5	1.7	3.4	NW	6.3	NW	12.4	NW	0.0	0.0	0.0	5.2	
5	5.1	11.7	0.4	1.7	NNW	4.3	NNW	8.3	N	0.0	0.0	0.0	8.0	
6	3.7	4.9	2.7	0.8	N	2.5	N	3.8	N	1.5	0.5	0.5	0.0	
7	6.6	10.4	3.6	1.3	NW	4.7	NW	8.7	NNW	0.0	0.0	0.0	0.3	
8	8.3	<u>18.4</u>	-1.0	1.8	NNW	4.7	SSE	8.4	ESE	0.0	0.0	0.0	10.6	
9	7.7	10.4	5.5	2.4	NW	6.3	NW	13.2	W	<u>29.5</u>	<u>7.0</u>	<u>1.5</u>	1.1	
10	0.6	5.6	<u>-1.4</u>	5.3	NW	<u>8.3</u>	NW	<u>17.1</u>	NNW	0.0	0.0	0.0	7.5	
前半旬	5.6	10.9	1.0	2.4	NW					24.0			22.1	
後半旬	5.4	9.9	1.9	2.3	NW					31.0			19.5	
旬	5.5	10.4	1.4	2.3	NW					55.0			41.6	
平年差/比	-1.0	-2.5	+0.5							162			86	

観測所名	古江									10℃以上積算気温				11
日付	気温(℃)			風向・風速(m/s)						降水量(mm)			日照(h)	
	平均	最高	最低	平均	最多	最大	風向	瞬間	風向	日計	1時間	10分		
1	9.9	13.2	3.2	4.0	N	13.2	N	23.2	NE	<u>34.5</u>	<u>7.5</u>	2.0	0.6	
2	7.6	12.8	1.6	2.5	N	6.3	SSW	10.2	NNE	0.0	0.0	0.0	9.4	
3	8.6	11.9	4.2	3.1	NNE	13.2	N	18.9	N	18.0	3.5	1.0	0.0	
4	9.9	14.3	4.0	3.9	N	13.4	N	18.0	N	0.0	0.0	0.0	7.5	
5	7.8	12.6	5.0	6.8	NE	11.7	N	18.6	NE	0.0	0.0	0.0	6.5	
6	6.1	7.3	5.1	5.0	N	8	N	13.1	N	1.5	0.5	0.5	0.0	
7	8.4	10.9	5.5	6.9	N	11.6	N	18.1	N	2.5	1.0	0.5	0.1	
8	11.0	<u>17.4</u>	7.7	5.9	N	10.7	N	17.1	N	0.0	0.0	0.0	10.0	
9	9.9	11.7	8.2	4.7	N	<u>15</u>	NNE	<u>26.4</u>	NNE	24.0	7.0	<u>2.0</u>	2.7	
10	4.4	10.8	<u>-2.8</u>	3.9	N	9.6	NNE	21.2	NNE	0.0	0.0	0.0	10.1	
前半旬	8.8	13.0	3.6	4.1	N					52.5			24.0	
後半旬	8.0	11.6	4.7	5.3	N					28.0			22.9	
旬	8.4	12.3	4.2	4.7	N					80.5			46.9	
平年差/比	-1.2	-2.3	-0.5							242			79	

観測所名	鞍岡									10℃以上積算気温				0
日付	気温(℃)			風向・風速(m/s)						降水量(mm)			日照(h)	
	平均	最高	最低	平均	最多	最大	風向	瞬間	風向	日計	1時間	10分		
1	5.7	10.0	1.4	1.8	W	<u>5.4</u>	SW	11.1	SW	19.0	4.0	1.0	0.0	
2	3.3	11.7	-1.2	1.0	W	3.3	E	8.6	NE	0.0	0.0	0.0	8.1	
3	4.4	9.6	-1.4	0.9	ENE	3.5	SW	9.1	SW	12.0	2.5	1.0	0.0	
4	3.7	7.3	-0.7	1.4	S	3.4	SSW	9.3	SSW	0.0	0.0	0.0	5.5	
5	3.4	10.7	-1.8	0.9	NNE	3	ENE	7.4	NNE	0.0	0.0	0.0	7.3	
6	2.3	3.8	0.5	0.3	ENE	1.6	NE	2.8	NE	2.5	0.5	0.5	0.0	
7	4.9	7.8	3.0	0.7	NE	2.2	E	4.1	E	0.0	0.5	0.0	0.1	
8	6.8	<u>16.8</u>	-0.4	1.0	WSW	2.9	NE	5.6	NE	0.0	0.0	0.0	8.7	
9	5.9	8.1	3.3	1.0	SSW	3	SSW	8.8	S	<u>28.0</u>	<u>7.5</u>	<u>2.0</u>	0.2	
10	-1.7	3.7	<u>-4.0</u>	2.1	SSW	4.9	SSW	<u>11.6</u>	SSE	0.5	0.5	0.5	3.1	
前半旬	4.1	9.9	-0.7	1.2	ENE					31.0			20.9	
後半旬	3.6	8.0	0.5	1.0	ENE					31.0			12.1	
旬	3.9	9.0	-0.1	1.1	ENE					62.0			33.0	
平年差/比	-0.7	-1.5	+0.4							142			83	

観測所名	延岡									10℃以上積算気温				31
日付	気温(℃)			風向・風速(m/s)						降水量(mm)			日照(h)	
	平均	最高	最低	平均	最多	最大	風向	瞬間	風向	日計	1時間	10分		
1	9.7	14.0	4.4	3.2	W	8.2	NW	11.9	NW	36.0	8.5	2.0	1.8	
2	7.3	13.5	2.5	1.9	WNW	5	E	8.5	E	0.0	0.0	0.0	9.7	
3	7.5	11.1	4.1	2.2	W	6.5	WSW	11.8	W	15.5	4.0	1.5	0.0	
4	10.1	14.8	6.3	5.6	W	9.1	W	14.8	W	0.0	0.0	0.0	6.9	
5	8.5	13.2	4.5	4.0	N	6.2	NNE	9.9	NNE	0.0	0.0	0.0	6.4	
6	6.4	8.2	5.3	1.9	N	5	NNW	6.8	NW	2.0	0.5	0.5	0.0	
7	8.9	12.2	5.8	2.5	NE	7.9	N	11.9	N	3.0	1.0	1.0	0.0	
8	10.2	<u>17.2</u>	3.6	2.5	W	5.8	W	8.5	SSE	0.0	0.0	0.0	11.0	
9	10.4	14.0	8.9	3.7	W	9.3	N	14.5	N	<u>36.0</u>	<u>10.0</u>	<u>2.0</u>	2.5	
10	4.9	9.5	<u>2.3</u>	8.4	W	<u>12.6</u>	WNW	<u>20.9</u>	WNW	0.0	0.0	0.0	11.2	
前半旬	8.6	13.3	4.4	3.4	W					51.5			24.8	
後半旬	8.2	12.2	5.2	3.8	W					41.0			24.7	
旬	8.4	12.8	4.8	3.6	W					92.5			49.5	
平年差/比	-0.8	-2.3	+0.9							272			80	

## 地域気象観測旬報

2015年3月1日～10日 宮崎県 (87)  
(2/5)

観測所名	日向										10℃以上積算気温			11
日付	気温(℃)			風向・風速(m/s)						降水量(mm)			日照(h)	
	平均	最高	最低	平均	最多	最大	風向	瞬間	風向	日計	1時間	10分		
1	8.9	15.2	4.3	2.8	W	7.2	NW	14.0	NW	49.0	10.0	2.0	0.9	
2	7.2	13.5	2.6	1.7	WSW	3.3	SE	7.3	E	0.0	0.0	0.0	9.5	
3	7.5	10.5	5.0	1.7	W	3.6	W	7.4	W	14.5	3.5	1.0	0.0	
4	8.7	14.9	3.8	1.7	WSW	5.1	N	8.7	NNE	0.0	0.0	0.0	8.2	
5	7.9	14.0	3.0	1.3	WSW	3.1	ENE	6.7	NE	0.0	0.0	0.0	6.6	
6	6.2	7.3	5.1	0.8	W	2.1	WNW	3.5	W	6.0	1.0	0.5	0.0	
7	8.6	11.0	5.7	0.7	WNW	2	W	4.1	NE	4.0	1.0	0.5	0.0	
8	9.5	16.4	4.1	1.4	WSW	3.9	WSW	6.9	ESE	0.0	0.0	0.0	10.1	
9	10.7	15.2	9.0	3.0	WNW	8.5	WNW	16.4	W	34.0	8.5	2.5	3.2	
10	4.6	10.4	-2.6	3.4	WNW	7.9	WNW	16.3	W	0.0	0.0	0.0	10.7	
前半旬	8.0	13.6	3.7	1.8	W					63.5			25.2	
後半旬	7.9	12.1	4.3	1.9	WNW					44.0			24.0	
旬	8.0	12.8	4.0	1.9	W					107.5			49.2	
平年差/比	-1.5	-2.5	-0.1							279			82	

観測所名	神門										10℃以上積算気温			0
日付	気温(℃)			風向・風速(m/s)						降水量(mm)			日照(h)	
	平均	最高	最低	平均	最多	最大	風向	瞬間	風向	日計	1時間	10分		
1	6.5	14.1	0.0	0.6	NNW	3.9	N	9.6	NNE	39.0	7.5	2.0	1.0	
2	5.0	15.9	-0.9	0.7	SSE	3.2	SSE	6.3	S	0.0	0.0	0.0	8.8	
3	4.9	8.2	0.3	0.2	ENE	1	WNW	2.8	NNW	12.0	3.0	1.0	0.0	
4	7.5	15.3	1.2	0.8	ESE	2.2	ESE	5.9	ESE	0.0	0.0	0.0	7.6	
5	6.9	14.3	2.1	0.7	SE	3.2	SSE	6.1	SSE	0.0	0.0	0.0	5.8	
6	5.2	6.2	3.8	0.1	S	1	S	1.7	SSE	6.5	1.0	0.5	0.0	
7	8.1	12.6	5.1	0.3	SE	2	SSE	3.6	SSE	2.0	1.0	0.5	0.0	
8	9.1	18.4	1.7	0.8	SSE	3	SSE	6.4	SSE	0.0	0.0	0.0	8.1	
9	9.1	15.0	5.0	0.8	N	3.9	N	10.5	NW	36.0	6.5	1.5	3.6	
10	3.3	8.1	-1.4	1.9	S	5	SSW	11.4	NNE	0.0	0.0	0.0	10.1	
前半旬	6.2	13.6	0.5	0.6	SSE					51.0			23.2	
後半旬	7.0	12.1	2.8	0.8	S					44.5			21.8	
旬	6.6	12.8	1.7	0.7	SSE					95.5			45.0	
平年差/比	-0.4	-1.8	+1.1							214			81	

観測所名	西米良										10℃以上積算気温			0
日付	気温(℃)			風向・風速(m/s)						降水量(mm)			日照(h)	
	平均	最高	最低	平均	最多	最大	風向	瞬間	風向	日計	1時間	10分		
1	8.1	13.3	3.9	0.8	NW	3.3	SE	9.0	NE	31.0	7.0	1.5	1.0	
2	6.4	16.2	0.8	0.8	NNE	3.9	WSW	7.7	S	0.0	0.0	0.0	7.2	
3	5.8	10.7	1.5	0.4	N	2.9	N	6.6	N	15.5	5.0	1.0	0.0	
4	8.4	13.6	4.7	1.3	NE	4.6	SSE	8.7	S	0.0	0.0	0.0	6.9	
5	7.9	15.8	3.8	1.2	WSW	4.8	WSW	8.4	W	0.0	0.0	0.0	6.4	
6	6.3	6.8	5.6	0.1	WSW	0.7	W	1.4	SSW	7.0	1.0	0.5	0.0	
7	8.8	12.6	6.5	0.4	SW	2.3	SE	4.0	S	1.0	1.0	0.5	0.0	
8	9.7	19.0	3.7	1.4	WSW	3.8	WSW	6.1	W	0.0	0.0	0.0	7.0	
9	9.4	15.3	6.9	0.8	W	2.9	NNE	8.9	N	26.0	7.0	1.5	3.0	
10	3.2	7.5	0.5	1.9	NNE	4.9	NNE	11.6	NNE	0.0	0.0	0.0	7.2	
前半旬	7.3	13.9	2.9	0.9	NNE					46.5			21.5	
後半旬	7.5	12.2	4.6	0.9	NNE					34.0			17.2	
旬	7.4	13.1	3.8	0.9	NNE					80.5			38.7	
平年差/比	-0.4	-1.3	+1.3							181			94	

観測所名	高鍋										10℃以上積算気温			46
日付	気温(℃)			風向・風速(m/s)						降水量(mm)			日照(h)	
	平均	最高	最低	平均	最多	最大	風向	瞬間	風向	日計	1時間	10分		
1	12.2	18.4	5.9	2.6	NW	6.6	NW	11.6	WNW	52.0	14.5	3.5	2.7	
2	8.1	12.8	4.1	1.6	WNW	3.4	SE	5.7	SE	0.0	0.0	0.0	9.6	
3	8.9	11.3	5.3	1.2	WNW	2.8	NNW	6.0	WNW	16.5	3.5	1.0	0.0	
4	11.0	16.2	6.2	2.4	W	5.3	WNW	8.4	W	0.0	0.0	0.0	8.5	
5	8.8	13.2	6.0	2.2	ENE	4.1	NE	7.2	NE	0.0	0.0	0.0	3.0	
6	7.6	8.8	6.5	1.7	N	3.2	N	5.9	NE	5.5	1.0	0.5	0.0	
7	9.7	11.3	8.0	1.3	WNW	3	N	5.2	N	1.0	0.5	0.5	0.0	
8	10.3	15.9	4.3	1.4	WNW	3	ENE	5.2	ENE	0.0	0.0	0.0	9.5	
9	12.3	18.3	9.9	2.0	NW	4.9	NNW	10.9	NW	31.5	9.5	3.0	3.7	
10	6.4	10.1	1.9	4.3	W	6.3	W	12.5	WSW	0.0	0.0	0.0	11.4	
前半旬	9.8	14.4	5.5	2.0	W					68.5			23.8	
後半旬	9.3	12.9	6.1	2.1	W					38.0			24.6	
旬	9.5	13.6	5.8	2.1	W					106.5			48.4	
平年差/比	-0.7	-1.6	+0.8							260			76	

## 地域気象観測旬報

2015年3月1日～10日 宮崎県 (87)  
(3/5)

観測所名	加久藤										10℃以上積算気温			日照 (h)
	気温(℃)			風向・風速(m/s)						降水量(mm)				
	平均	最高	最低	平均	最多	最大	風向	瞬間	風向	日計	1時間	10分		
1	8.7	12.1	4.8	3.9	W	8.1	NW	15.1	WNW	14.0	4.5	1.5	0.4	
2	7.0	14.7	1.0	1.9	SW	4.6	SW	8.0	SW	0.0	0.0	0.0	9.7	
3	5.8	10.4	0.4	1.5	W	5.4	NW	8.6	NW	8.5	3.5	1.0	0.0	
4	7.2	11.0	3.7	3.6	W	6.8	NW	10.4	W	0.5	0.5	0.5	6.6	
5	7.9	14.3	3.7	2.1	E	5.7	NW	9.7	NNW	0.0	0.0	0.0	7.0	
6	6.2	7.8	5.0	0.8	E	2.8	E	6.3	E	6.0	1.5	0.5	0.0	
7	8.6	13.2	4.7	1.0	E	4.1	NW	7.0	NNW	0.0	0.0	0.0	0.4	
8	9.1	19.3	0.7	1.2	E	3.7	ENE	7.4	ESE	0.0	0.0	0.0	7.2	
9	9.0	12.4	6.2	3.0	W	9.1	NNW	16.0	NW	21.5	5.5	1.5	1.8	
10	2.4	6.8	-1.7	5.5	WNW	8.9	WNW	15.6	WNW	0.0	0.0	0.0	7.0	
前半旬	7.3	12.5	2.7	2.6	W					23.0			23.7	
後半旬	7.1	11.9	3.0	2.3	WNW					27.5			16.4	
旬	7.2	12.2	2.9	2.5	WNW					50.5			40.1	
平年差/比	-0.4	-1.7	+1.0							108			74	

観測所名	西都										10℃以上積算気温			日照 (h)
	気温(℃)			風向・風速(m/s)						降水量(mm)				
	平均	最高	最低	平均	最多	最大	風向	瞬間	風向	日計	1時間	10分		
1	11.4	17.6	5.6	3.5	WNW	9.3	WNW	14.5	WNW	47.5	12.5	2.5	3.6	
2	7.4	13.2	2.6	2.1	WNW	5.8	E	9.2	E	0.0	0.0	0.0	9.5	
3	7.8	11.4	3.8	1.5	NW	4.4	WSW	7.7	WSW	12.5	3.0	1.0	0.0	
4	10.7	17.1	6.0	2.7	WSW	4.9	WNW	8.6	NW	0.0	0.0	0.0	8.1	
5	8.6	12.8	5.3	2.3	WSW	5.6	ESE	7.9	ESE	0.0	0.0	0.0	6.3	
6	7.3	8.5	5.9	1.0	NW	3.4	NE	5.6	ENE	5.5	1.0	0.5	0.0	
7	9.2	11.0	7.5	0.8	W	2.6	WNW	3.4	WNW	1.5	0.5	0.5	0.0	
8	10.1	16.0	4.3	1.8	NW	4.4	ESE	6.8	SE	0.0	0.0	0.0	9.6	
9	11.6	18.0	9.1	2.9	W	7.6	W	11.2	WNW	30.5	6.5	2.0	3.9	
10	5.7	9.9	1.5	5.9	W	10.6	WNW	17.5	W	0.0	0.0	0.0	11.3	
前半旬	9.2	14.4	4.7	2.4	WSW					60.0			27.5	
後半旬	8.8	12.7	5.7	2.5	W					37.5			24.8	
旬	9.0	13.6	5.2	2.5	W					97.5			52.3	
平年差/比	-0.8	-2.1	+1.1							229			86	

観測所名	小林										10℃以上積算気温			日照 (h)
	気温(℃)			風向・風速(m/s)						降水量(mm)				
	平均	最高	最低	平均	最多	最大	風向	瞬間	風向	日計	1時間	10分		
1	8.7	11.7	4.6	4.3	WNW	8.2	NW	16.2	NNW	33.0	9.5	2.5	0.2	
2	7.4	15.0	2.3	2.4	WNW	4.5	NW	8.4	WNW	0.0	0.0	0.0	9.5	
3	6.7	10.6	2.1	2.1	WNW	5.8	NW	11.7	NW	14.0	4.0	1.5	0.0	
4	7.3	11.4	3.9	4.3	NW	6.9	NW	13.1	W	0.0	0.0	0.0	5.0	
5	7.5	14.9	3.6	2.4	N	5.5	N	9.0	NNE	0.0	0.0	0.0	6.7	
6	5.7	7.2	4.0	0.6	N	3.3	NNE	4.8	NE	7.0	1.0	0.5	0.0	
7	8.0	11.9	6.0	1.4	WNW	4.2	WNW	6.8	WNW	1.5	0.5	0.5	0.2	
8	9.9	17.8	3.7	2.5	N	5.2	WNW	7.6	N	0.0	0.0	0.0	9.8	
9	9.1	13.1	6.5	3.3	WNW	9	WNW	18.2	WNW	27.5	6.0	1.5	2.8	
10	2.5	6.8	0.0	6.3	NW	9.6	NNW	18.8	NNW	0.0	0.0	0.0	9.8	
前半旬	7.5	12.7	3.3	3.1	WNW					47.0			21.4	
後半旬	7.0	11.4	4.0	2.8	WNW					36.0			22.6	
旬	7.3	12.0	3.7	3.0	WNW					83.0			44.0	
平年差/比	-0.9	-1.6	+0.2							144			77	

観測所名	宮崎										10℃以上積算気温			日照 (h)
	気温(℃)			風向・風速(m/s)						降水量(mm)				
	平均	最高	最低	平均	最多	最大	風向	瞬間	風向	日計	1時間	10分		
1	11.6	16.9	6.7	4.8	W	10.4	W	15.1	W	36.0	11.5	2.5	4.3	
2	8.5	12.9	5.0	3.1	W	6.8	ESE	9.5	ESE	0.0	0.0	0.0	9.5	
3	8.1	11.6	4.2	2.8	WNW	7.9	W	11.4	W	12.0	3.5	1.0	0.0	
4	10.5	15.3	7.1	5.9	W	9.8	W	14.3	W	0.0	0.0	0.0	8.4	
5	8.9	12.3	6.1	3.0	WNW	5.5	WNW	8.3	W	0.0	0.0	0.0	6.7	
6	7.3	8.7	6.0	1.2	WNW	2.5	WNW	4.3	N	5.5	1.0	0.5	0.0	
7	9.3	10.9	7.7	1.5	WNW	2.7	WNW	3.7	WNW	2.5	1.0	0.5	0.0	
8	10.2	15.4	4.6	2.6	WNW	4.5	E	6.7	ESE	0.0	0.0	0.0	9.5	
9	11.5	18.0	9.1	4.6	WNW	10.8	WNW	15.5	WNW	29.0	7.5	2.5	4.8	
10	5.6	9.7	2.2	7.8	W	12.5	WNW	18.4	WNW	0.0	0.0	0.0	11.2	
前半旬	9.5	13.8	5.8	3.9	W					48.0			28.9	
後半旬	8.8	12.5	5.9	3.5	WNW					37.0			25.5	
旬	9.2	13.2	5.9	3.7	WNW					85.0			54.4	
平年差/比	-1.2	-2.3	+0.5							200			84	

## 地域気象観測旬報

2015年3月1日～10日 宮崎県 (87)  
(4/5)

観測所名	青島										10℃以上積算気温			45
日付	気温(℃)			風向・風速(m/s)						降水量(mm)			日照(h)	
	平均	最高	最低	平均	最多	最大	風向	瞬間	風向	日計	1時間	10分		
1	11.4	16.3	7.5	3.8	WNW	7.3	WNW	14.2	WNW	40.5	10.0	3.0	3.9	
2	8.9	13.2	4.8	2.4	W	5.2	WNW	9.0	WNW	0.0	0.0	0.0	9.2	
3	9.3	13.6	6.3	2.0	WNW	6.6	WNW	13.6	NW	16.0	3.5	1.0	0.0	
4	11.2	16.1	8.3	3.8	WNW	7.2	WNW	13.1	NW	0.0	0.0	0.0	7.1	
5	9.3	11.7	6.5	1.8	WNW	3.2	E	6.4	N	0.0	0.0	0.0	5.3	
6	7.5	10.6	6.3	2.6	WNW	3.8	WNW	6.1	WNW	6.0	1.0	0.5	0.0	
7	9.8	10.8	8.3	2.0	WNW	3.6	WNW	5.9	WNW	4.0	1.5	0.5	0.0	
8	10.7	14.8	6.3	1.6	W	3.3	W	5.3	E	0.0	0.0	0.0	10.4	
9	12.0	16.9	10.1	3.5	WNW	7.8	WNW	17.2	NW	46.0	11.0	3.0	4.6	
10	5.8	10.1	2.9	6.4	WNW	9.5	NW	19.8	NW	0.0	0.0	0.0	10.9	
前半旬	10.0	14.2	6.7	2.8	WNW					56.5			25.5	
後半旬	9.2	12.6	6.8	3.2	WNW					56.0			25.9	
旬	9.6	13.4	6.7	3.0	WNW					112.5			51.4	
平年差/比	-1.0	-1.8	+0.4							203			90	

観測所名	赤江										10℃以上積算気温			44
日付	気温(℃)			風向・風速(m/s)						降水量(mm)			日照(h)	
	平均	最高	最低	平均	最多	最大	風向	瞬間	風向	日計	1時間	10分		
1	11.4	17.3	6.5	6.4	W	12.4	W	16.5	W	33.5	9.0	2.5		
2	8.8	13.5	5.0	4.8	W	8.0	W	10.3	SSE	0.0	0.0	0.0		
3	8.5	13.0	4.5	3.3	WNW	9.3	W	12.9	WSW	12.0	3.0	1.0		
4	10.8	16.4	7.0	7.5	W	10.6	W	13.4	W	0.0	0.0	0.0		
5	9.2	12.7	6.3	4.0	NE	7.8	NNE	10.3	W	0.0	0.0	0.0		
6	7.5	9.5	5.9	2.8	NW	5.8	NNE	8.7	NE	4.5	1.0	0.5		
7	9.6	10.9	7.9	2.3	WNW	3.7	WNW	5.7	W	2.5	1.0	0.5		
8	10.3	15.3	3.9	2.8	W	4.4	ENE	5.7	SE	0.0	0.0	0.0		
9	11.6	18.3	9.2	5.0	WNW	11.1	W	15.4	W	34.0	9.5	2.0		
10	5.7	9.6	1.9	10.8	W	17	W	23.1	W	0.0	0.0	0.0		
前半旬	9.7	14.6	5.9	5.2	W					45.5				
後半旬	8.9	12.7	5.8	4.7	W					41.0				
旬	9.3	13.7	5.8	5.0	W					86.5				
平年差/比	-1.4	-1.7	-0.3							156				

観測所名	都城										10℃以上積算気温			20
日付	気温(℃)			風向・風速(m/s)						降水量(mm)			日照(h)	
	平均	最高	最低	平均	最多	最大	風向	瞬間	風向	日計	1時間	10分		
1	9.9	15.1	4.3	3.0	WNW	7.2	NNW	13.8	N	19.0	7.5	2.5	1.7	
2	7.9	16.1	2.3	1.6	SSW	5	SSW	7.8	SW	0.0	0.0	0.0	9.3	
3	7.0	12.0	2.8	1.7	NNW	6	W	12.0	WNW	9.0	3.5	1.0	0.0	
4	8.5	13.6	4.9	2.8	W	5.4	WNW	11.3	WSW	0.0	0.0	0.0	7.7	
5	8.5	14.9	3.9	1.8	SSW	4.8	SSW	7.5	SSW	0.0	0.0	0.0	6.7	
6	6.3	8.6	4.7	2.3	N	3.9	NNE	6.4	NNE	6.0	1.0	0.5	0.0	
7	8.9	11.9	7.1	1.4	N	2.6	NNE	3.9	NNE	1.5	0.5	0.5	0.3	
8	10.1	19.0	3.7	1.4	N	5.5	S	8.9	S	0.0	0.0	0.0	8.0	
9	10.3	15.7	7.3	2.2	WNW	8	NNW	14.1	NNW	31.5	7.5	2.0	3.7	
10	3.9	8.2	0.6	3.8	WNW	7	NW	15.9	NW	0.0	0.0	0.0	8.1	
前半旬	8.4	14.3	3.6	2.2	W					28.0			25.4	
後半旬	7.9	12.7	4.7	2.2	N					39.0			20.1	
旬	8.1	13.5	4.2	2.2	WNW					67.0			45.5	
平年差/比	-0.8	-1.5	+0.7							139			81	

観測所名	油津										10℃以上積算気温			58
日付	気温(℃)			風向・風速(m/s)						降水量(mm)			日照(h)	
	平均	最高	最低	平均	最多	最大	風向	瞬間	風向	日計	1時間	10分		
1	13.2	16.5	7.7	5.6	WNW	9.9	WNW	15.9	WNW	36.5	17.5	4.5	3.3	
2	9.3	14.4	5.2	3.8	WNW	6.3	WNW	8.7	WNW	0.0	0.0	0.0	9.5	
3	9.4	14.5	5.4	3.5	WNW	8	WNW	11.5	W	21.5	6.0	1.5	0.0	
4	10.7	14.9	7.2	4.2	WNW	8.7	WNW	11.4	NW	0.0	0.0	0.0	4.0	
5	9.4	13.0	5.6	3.5	E	5.6	E	8.4	ENE	0.0	0.0	0.0	6.0	
6	8.3	10.6	6.9	2.5	WNW	4.3	NW	6.6	WNW	3.5	1.0	0.5	0.0	
7	10.4	11.6	9.0	2.2	WNW	4.1	WNW	6.0	NW	3.0	1.0	0.5	0.0	
8	11.0	15.8	6.0	3.6	WNW	6.8	E	10.0	ENE	0.0	0.0	0.0	9.6	
9	12.9	18.1	10.3	5.3	WNW	13	WNW	18.0	NW	50.0	11.0	3.5	4.8	
10	6.2	10.7	2.5	7.0	W	13	WNW	20.3	WNW	0.0	0.0	0.0	9.7	
前半旬	10.4	14.7	6.2	4.1	WNW					58.0			22.8	
後半旬	9.8	13.4	6.9	4.1	WNW					56.5			24.1	
旬	10.1	14.0	6.6	4.1	WNW					114.5			46.9	
平年差/比	-1.0	-1.7	0.0							207			87	



## 地域気象観測旬報

2015年3月1日～10日 宮崎県 (87)  
(5/5)

観測所名	串間									10℃以上積算気温			36	
	気温(℃)			風向・風速(m/s)						降水量(mm)				日照 (h)
	平均	最高	最低	平均	最多	最大	風向	瞬間	風向	日計	1時間	10分		
1	12.1	15.7	6.8	3.6	W	9	W	15.9	W	26.0	13.5	3.5	4.3	
2	8.3	14.0	3.2	1.9	NE	3.8	SSW	7.5	SW	0.0	0.0	0.0	9.8	
3	9.3	14.4	3.2	2.2	NE	7	W	11.7	W	13.0	5.5	1.5	0.0	
4	9.7	13.6	6.6	3.4	W	6.6	WNW	12.4	W	0.0	0.0	0.0	3.1	
5	9.0	14.3	4.1	1.9	NE	4.1	NE	7.2	NE	0.0	0.0	0.0	6.7	
6	8.1	9.7	7.0	1.3	NE	4.8	NE	7.4	NE	3.5	1.0	0.5	0.0	
7	9.8	12.0	7.9	0.7	NE	2.2	NE	3.5	NE	4.0	1.5	0.5	0.0	
8	11.0	17.2	5.2	1.9	NE	3.9	ENE	6.5	NE	0.0	0.0	0.0	10.1	
9	12.4	17.0	9.3	3.1	WNW	8.1	WNW	18.7	W	36.5	6.5	2.0	5.1	
10	5.7	9.7	2.1	5.7	WNW	9.6	W	18.4	W	0.0	0.0	0.0	11.0	
前半旬	9.7	14.4	4.8	2.6	NE					39.0			23.9	
後半旬	9.4	13.1	6.3	2.5	NE					44.0			26.2	
旬	9.5	13.8	5.5	2.6	NE					83.0			50.1	
平年差/比	-0.7	-1.7	+0.8							179			89	

## 地域雨量観測旬報

2015年3月1日～10日 宮崎県 (87)

(1/1)

観測所名	日之影				諸塚				北方				椎葉				都農				えびの			
	降水量(mm)				降水量(mm)				降水量(mm)				降水量(mm)				降水量(mm)				降水量(mm)			
日付	日計	平年比	最大1時間	最大10分間	日計	平年比	最大1時間	最大10分間	日計	平年比	最大1時間	最大10分間	日計	平年比	最大1時間	最大10分間	日計	平年比	最大1時間	最大10分間	日計	平年比	最大1時間	最大10分間
1	20.0		4.5	1.5	35.5		6.5	1.5	35.5		6.5	1.5	29.5		6.0	1.5	52.5		12.0	2.5	18.5		5.5	1.5
2	0.0		0.0	0.0	0.0		0.0	0.0	0.0		0.0	0.0	0.0		0.0	0.0	0.0		0.0	0.0	0.0		0.0	0.0
3	5.0		1.5	0.5	12.0		2.5	0.5	10.5		2.5	1.0	15.5		4.0	1.0	19.0		3.5	1.0	13.0		3.5	1.0
4	0.0		0.0	0.0	0.0		0.0	0.0	0.0		0.0	0.0	0.0		0.0	0.0	0.0		0.0	0.0	0.0		0.0	0.0
5	0.0		0.0	0.0	0.0		0.0	0.0	0.0		0.0	0.0	0.0		0.0	0.0	0.0		0.0	0.0	0.0		0.0	0.0
半旬計/最大	25.0	//	4.5	1.5	47.5	258	6.5	1.5	46.0	272	6.5	1.5	45.0	//	6.0	1.5	71.5	//	12.0	2.5	31.5	87	5.5	1.5
6	3.0		1.0	0.5	4.0		1.0	0.5	3.0		0.5	0.5	4.5		1.0	0.5	5.5		1.0	0.5	10.5		2.0	0.5
7	1.5		0.5	0.5	1.5		1.0	0.5	1.5		0.5	0.5	0.5		0.5	0.5	3.5		1.5	0.5	0.5		0.5	0.5
8	0.0		0.0	0.0	0.0		0.0	0.0	0.0		0.0	0.0	0.0		0.0	0.0	0.0		0.0	0.0	0.0		0.0	0.0
9	27.0		7.0	2.0	30.0		7.0	1.5	29.0		8.0	2.0	31.0		7.5	2.0	37.0		9.0	2.5	34.5		8.0	2.0
10	0.0		0.0	0.0	0.0		0.0	0.0	0.0		0.0	0.0	0.0		0.0	0.0	0.0		0.0	0.0	0.0		0.0	0.0
半旬計/最大	31.5	//	7.0	2.0	35.5	164	7.0	1.5	33.5	176	8.0	2.0	36.0	//	7.5	2.0	46.0	//	9.0	2.5	45.5	116	8.0	2.0
旬計	56.5	//			83.0	223			79.5	216			81.0	//			117.5	//			77.0	109		
旬最大	27.0		7.0	2.0	35.5		7.0	1.5	35.5		8.0	2.0	31.0		7.5	2.0	52.5		12.0	2.5	34.5		8.0	2.0
起日	9		9	9	1		9	9	1		9	9	9		9	9	1		1	9	9		9	9

観測所名	野尻				国富				深瀬															
	降水量(mm)				降水量(mm)				降水量(mm)				降水量(mm)				降水量(mm)				降水量(mm)			
日付	日計	平年比	最大1時間	最大10分間	日計	平年比	最大1時間	最大10分間	日計	平年比	最大1時間	最大10分間	日計	平年比	最大1時間	最大10分間	日計	平年比	最大1時間	最大10分間	日計	平年比	最大1時間	最大10分間
1	25.0		6.5	1.5	39.0		12.0	4.0	30.5		9.5	2.5												
2	0.0		0.0	0.0	0.0		0.0	0.0	0.0		0.0	0.0												
3	13.0		3.0	1.0	12.5		3.5	1.0	13.5		5.0	1.5												
4	0.0		0.0	0.0	0.0		0.0	0.0	0.0		0.0	0.0												
5	0.0		0.0	0.0	0.0		0.0	0.0	0.0		0.0	0.0												
半旬計/最大	38.0	//	6.5	1.5	51.5	252	12.0	4.0	44.0	146	9.5	2.5												
6	8.5		1.0	0.5	7.5		1.0	0.5	6.5		1.0	0.5												
7	2.0		1.0	0.5	2.0		1.0	0.5	3.0		1.0	0.5												
8	0.0		0.0	0.0	0.0		0.0	0.0	0.0		0.0	0.0												
9	23.0		4.0	1.5	27.5		5.0	2.0	46.5		12.0	3.5												
10	0.0		0.0	0.0	0.0		0.0	0.0	0.0		0.0	0.0												
半旬計/最大	33.5	//	4.0	1.5	37.0	162	5.0	2.0	56.0	162	12.0	3.5												
旬計	71.5	//			88.5	211			100.0	159														
旬最大	25.0		6.5	1.5	39.0		12.0	4.0	46.5		12.0	3.5												
起日	1		1	9	1		1	1	9		9	9												