

宮 崎 県 農 業 気 象 速 報

平成 27 年 1 月 下旬

宮 崎 地 方 気 象 台

平成 27 年 2 月 2 日

気 象 概 況

期間の前半は高気圧に覆われて概ね晴れたが、21日は低気圧が九州南岸を通過したため雨となり、串間で日最大1時間降水量35.5ミリを観測し1月の1位を更新した。後半は高気圧と低気圧や気圧の谷が交互に通過したため、天気は短い周期で変わった。

生物季節観測では、ウメの開花を平年より5日遅い27日、ヒバリの初鳴を平年より10日早い31日に観測した。

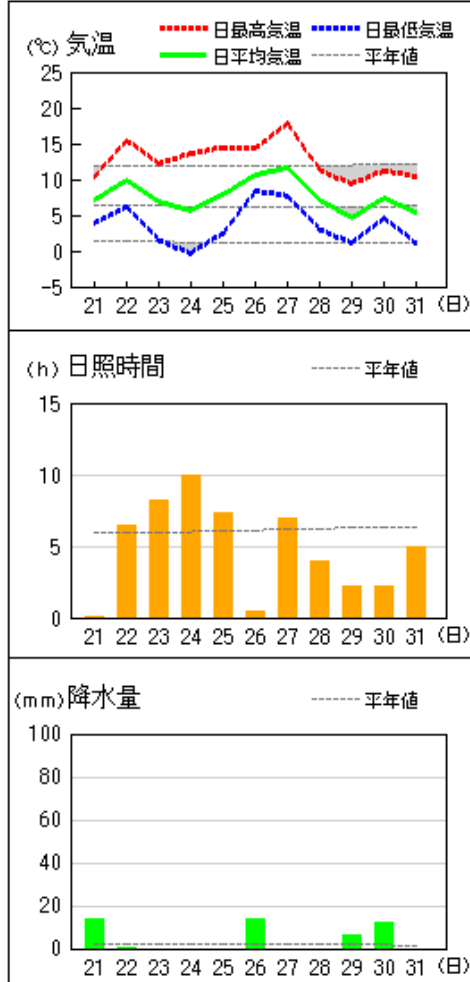
県内各地の旬平均気温は平年差+1.1℃～+2.2℃で平年より高いか平年よりかなり高かった。旬降水量は42.5mm～112.0mm（平年比124%～410%）で平年より多いか平年よりかなり多かった。旬日照時間は平年比69%～103%で平年並か平年より少なかった。

宮崎市の旬平均気温は平年より高い、旬降水量は平年より多い、旬日照時間は平年より少なかった。

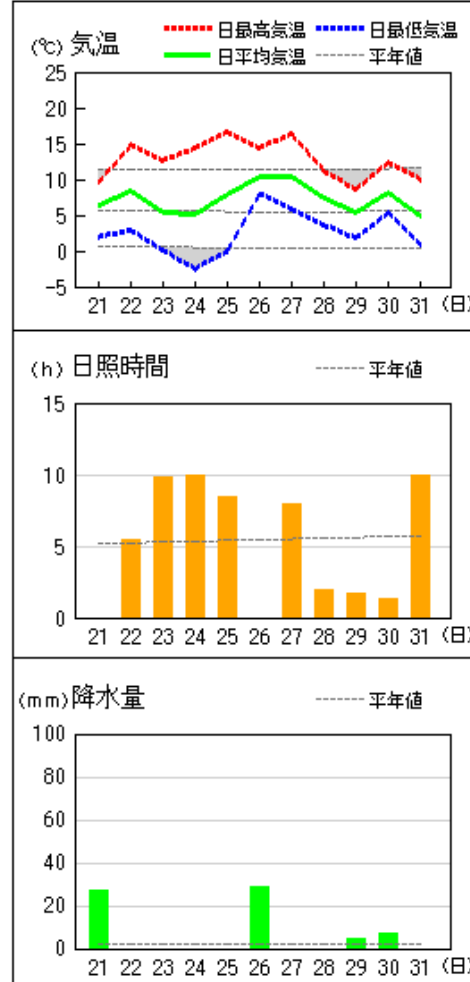
日々の天気概況	宮崎市の昼間の天気
21日 低気圧の影響を受けた。	曇後雨
22日 高気圧に覆われた。	晴
23日 高気圧に覆われた。	快晴
24日 高気圧に覆われた。	快晴
25日 高気圧に覆われた。	晴時々薄曇
26日 低気圧や湿った空気の影響を受けた。	雨後時々曇
27日 冬型の気圧配置となった。	晴一時薄曇
28日 はじめ気圧の谷の影響を受けたが、次第に高気圧に覆われた。	曇後時々晴
29日 気圧の谷や湿った空気の影響を受けた。	曇時々雨一時晴
30日 はじめ低気圧の影響を受けたが、次第に高気圧に覆われた。	曇時々晴一時雨
31日 高気圧に覆われた。	晴

地上気象 気象経過図：2015年01月21日-2015年01月31日

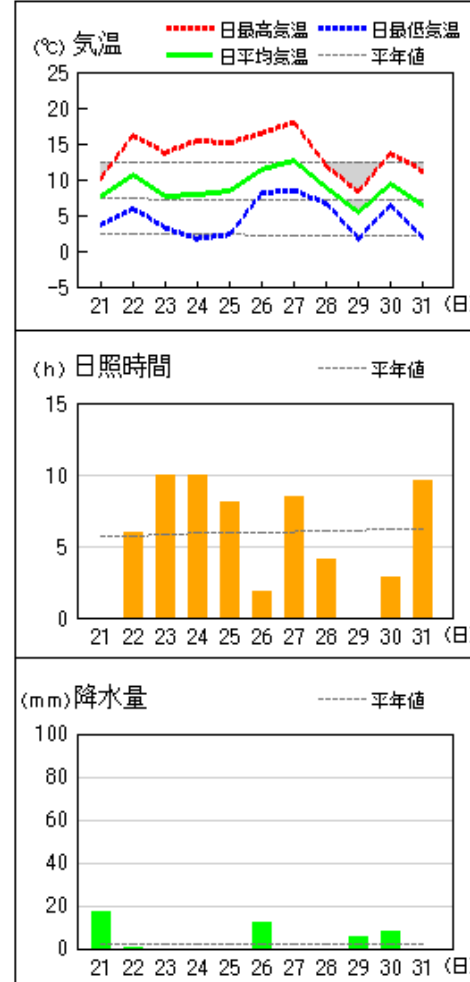
延岡



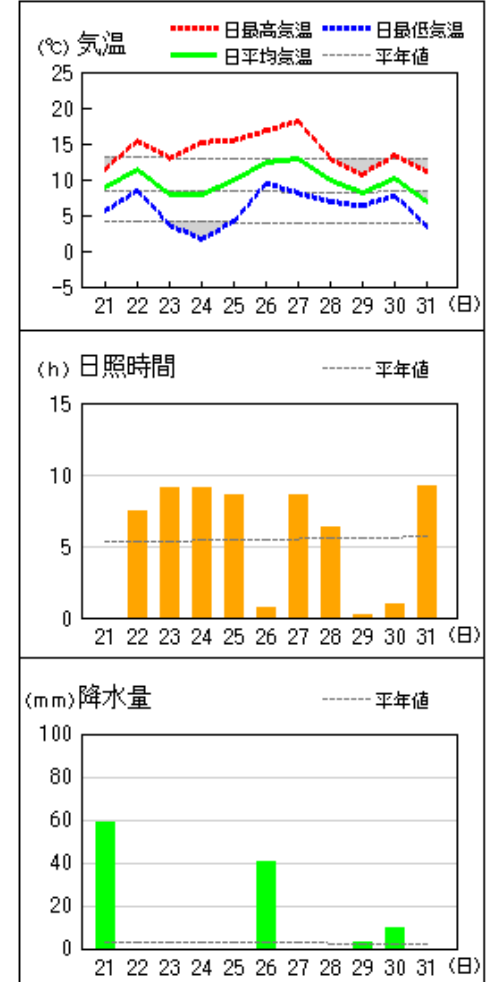
都城



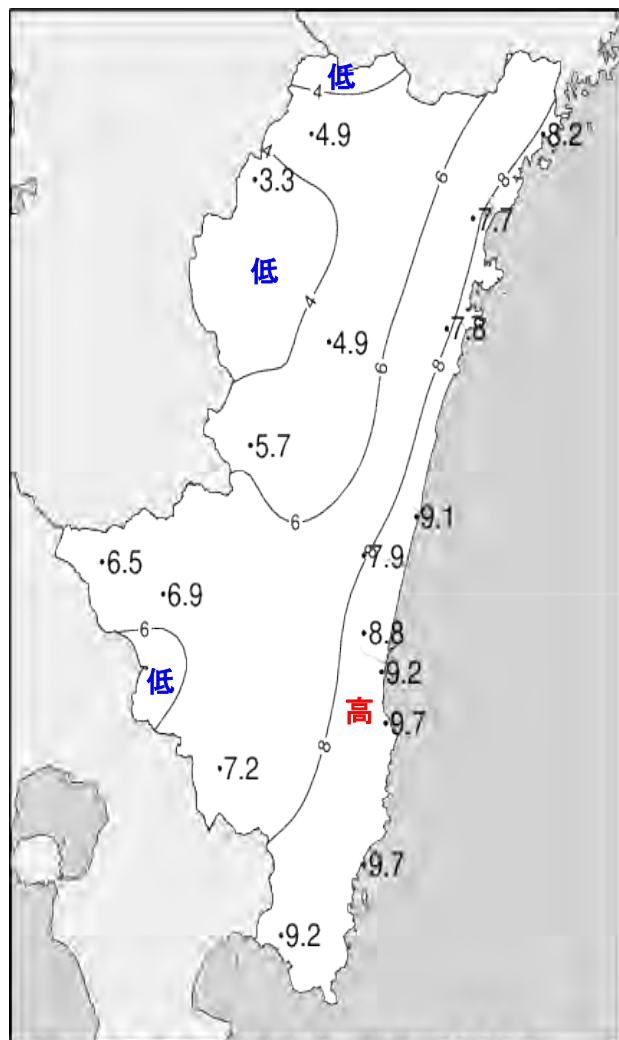
宮崎



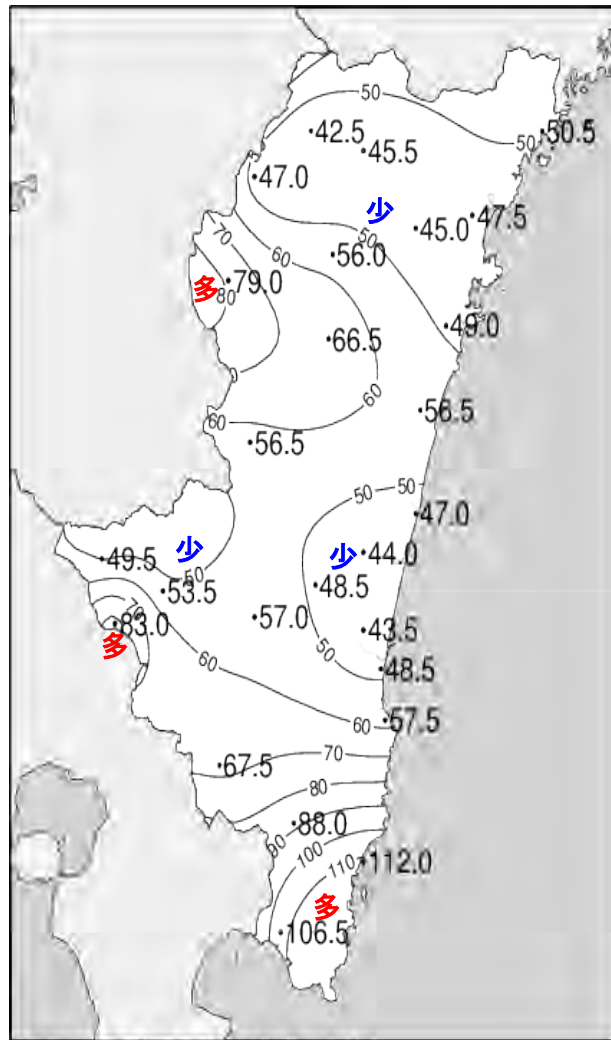
油津



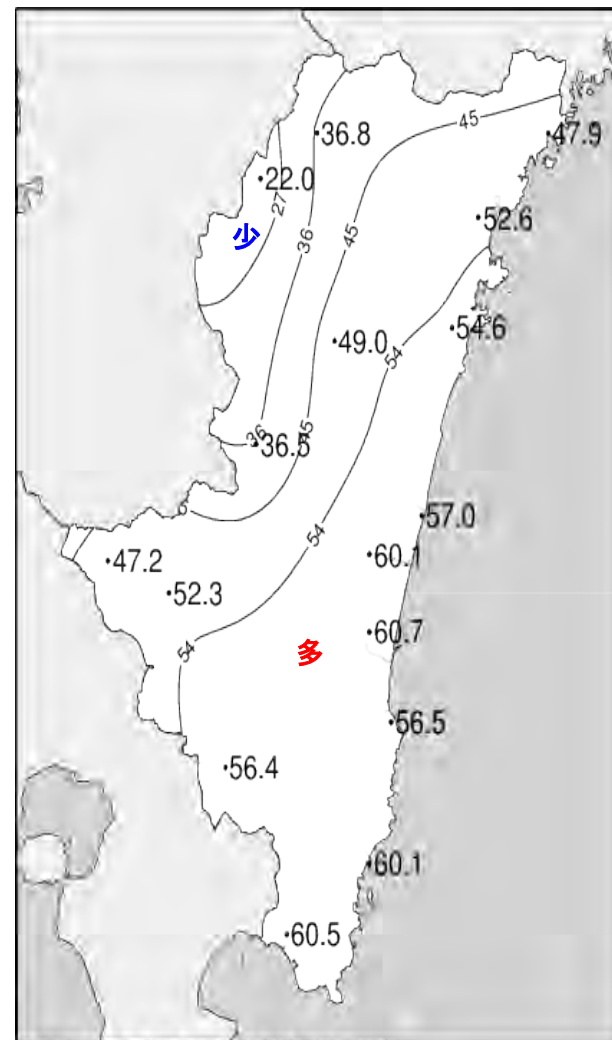
平成27年(2015年)1月下旬 気象分布図



2015年1月下旬気温観測値(°C)メッシュ平年値補正

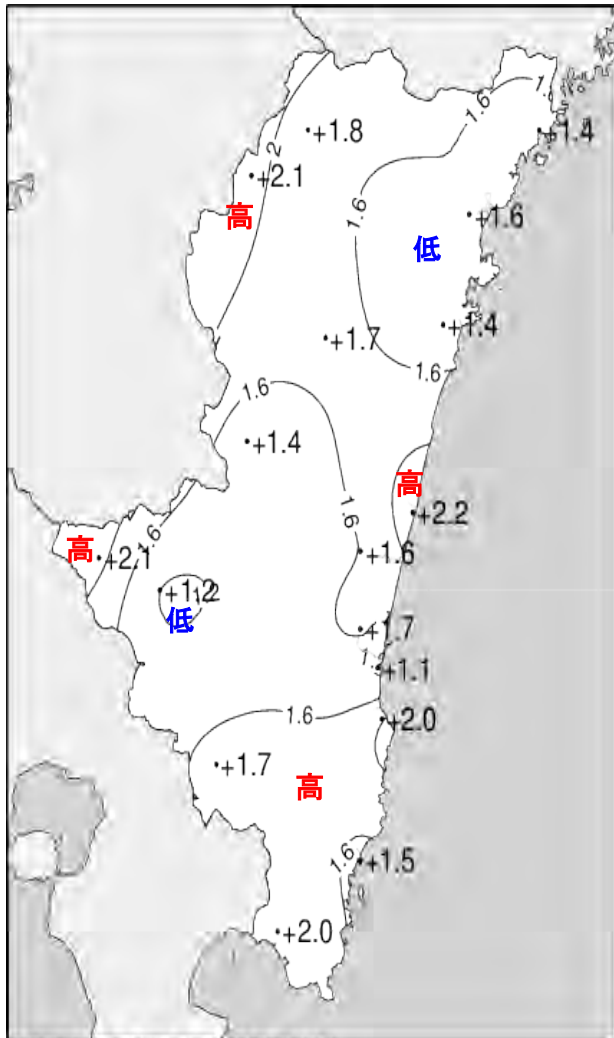


2015年1月下旬降水量観測値(ミリ)

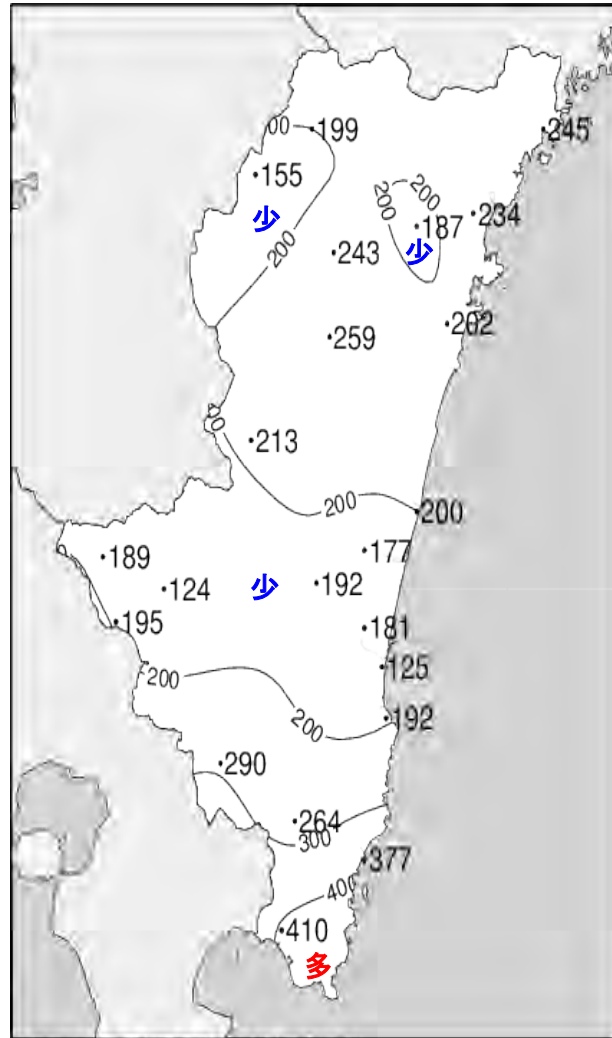


2015年1月下旬日照時間観測値(時間)

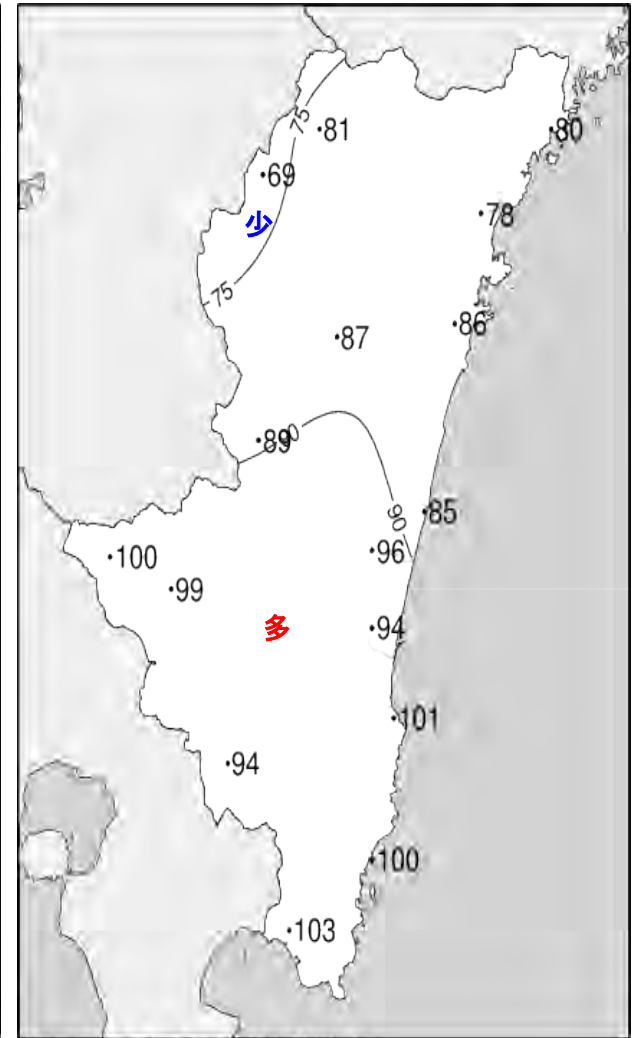
平成27年(2015)1月下旬 気象分布図(平年差、平年比)



2015年1月下旬気温平年差(°C)



2015年1月下旬降水量平年比(%)



2015年1月下旬日照時間平年比(%)

地域気象観測旬報

2015年1月21日～31日 宮崎県 (87)
(1/5)

観測所名	高千穂										10℃以上積算気温			0
	気温(℃)			風向・風速(m/s)						降水量(mm)			日照(h)	
	平均	最高	最低	平均	最多	最大	風向	瞬間	風向	日計	1時間	10分		
21	4.5	8.0	0.6	0.5	NW	2.6	E	5.4	E	11.5	4.0	1.0	0.0	
22	7.1	9.7	4.7	2.6	WNW	5.6	NW	11.8	NW	0.0	0.0	0.0	2.3	
23	4.0	7.2	-0.9	3.0	NW	6	NW	12.7	NNW	0.0	0.0	0.0	4.4	
24	2.7	10.1	-3.8	1.9	NW	5.7	NNW	9.4	NNW	0.0	0.0	0.0	9.5	
25	5.1	14.2	-2.3	1.0	SSE	4.1	SSE	7.1	SSE	0.0	0.0	0.0	7.6	
26	8.8	12.1	5.7	1.4	NW	5.2	NW	10.5	WNW	17.5	3.0	1.0	0.0	
27	9.0	12.8	4.9	2.3	NW	4	NNW	8.4	NW	0.0	0.0	0.0	1.5	
28	4.1	8.1	-1.3	1.9	NW	4.7	NNW	9.4	NNW	0.0	0.0	0.0	5.7	
29	2.0	7.8	-2.9	0.7	SE	2.8	SE	5.8	SE	8.5	3.0	0.5	2.8	
30	4.8	7.0	2.6	2.3	NW	4.7	NW	10.0	NW	5.0	1.5	0.5	0.0	
31	2.0	5.4	-0.6	2.3	WNW	4.7	NW	9.9	N	0.0	0.0	0.0	3.0	
前半旬	4.7	9.8	-0.3	1.8	NW					11.5			23.8	
後半旬	5.1	8.9	1.4	1.8	NW					31.0			13.0	
旬	4.9	9.3	0.6	1.8	NW					42.5			36.8	
平年差/比	+1.8	+0.6	+2.2							199			81	

観測所名	古江										10℃以上積算気温			34
	気温(℃)			風向・風速(m/s)						降水量(mm)			日照(h)	
	平均	最高	最低	平均	最多	最大	風向	瞬間	風向	日計	1時間	10分		
21	8.2	12.8	3.9	3.8	N	6	NE	8.7	NE	12.5	4.0	1.0	0.0	
22	10.8	15.3	7.3	4.3	NNW	9.7	N	18.2	NNE	0.5	0.5	0.5	5.9	
23	6.9	10.9	1.9	3.9	NNE	8.8	NNE	18.2	N	0.0	0.0	0.0	8.4	
24	6.6	12.5	0.7	2.3	NNE	6.1	N	9.0	N	0.0	0.0	0.0	8.9	
25	8.4	13.6	3.1	2.4	N	5.4	N	6.5	N	0.0	0.0	0.0	4.7	
26	12.0	15.2	9.1	1.8	NNE	4.5	NNW	11.3	W	20.5	7.5	2.5	0.1	
27	11.4	17.1	6.8	4.1	N	9.2	N	14.3	N	0.0	0.0	0.0	3.5	
28	7.0	11.2	2.5	3.8	NE	7.8	NNE	14.0	ENE	0.0	0.0	0.0	4.6	
29	5.8	9.0	4.3	4.9	N	8.2	N	13.4	N	5.0	1.5	0.5	2.4	
30	7.5	11.3	4.7	4.2	NNE	8	NNW	14.6	N	12.0	3.0	0.5	2.6	
31	5.5	9.8	0.9	3.0	NE	7.4	NNE	13.1	NNE	0.0	0.0	0.0	6.8	
前半旬	8.2	13.0	3.4	3.3	N					13.0			27.9	
後半旬	8.2	12.3	4.7	3.6	N					37.5			20.0	
旬	8.2	12.6	4.1	3.5	N					50.5			47.9	
平年差/比	+1.4	+0.8	+1.8							245			80	

観測所名	鞍岡										10℃以上積算気温			0
	気温(℃)			風向・風速(m/s)						降水量(mm)			日照(h)	
	平均	最高	最低	平均	最多	最大	風向	瞬間	風向	日計	1時間	10分		
21	4.6	8.5	0.3	0.7	W	3.6	SW	8.0	SW	10.0	3.0	1.0	0.1	
22	4.7	7.5	1.2	0.8	N	2.2	ENE	5.4	ENE	5.5	2.0	1.0	0.1	
23	1.2	6.1	-2.6	0.8	NE	2.6	NE	6.3	ENE	0.0	0.0	0.0	1.7	
24	0.8	8.8	-4.9	0.9	WSW	2.5	NE	6.2	WNW	0.0	0.0	0.0	7.2	
25	4.3	13.4	-2.2	1.0	WSW	2.3	NE	5.4	NE	0.0	0.0	0.0	6.5	
26	8.1	10.7	5.7	0.9	NNE	3.5	SW	7.4	SSW	16.5	2.5	1.0	0.0	
27	7.0	10.4	3.6	0.9	NE	2.6	SSW	7.3	NE	0.5	0.5	0.5	0.9	
28	1.7	6.1	-2.7	0.7	NE	2.6	ENE	6.3	E	0.0	0.0	0.0	2.8	
29	1.6	7.7	-3.4	0.6	ENE	3.3	SSW	6.7	SSW	6.5	1.5	0.5	2.0	
30	3.0	5.6	0.9	1.1	NE	2.9	ENE	7.5	NE	8.0	2.5	0.5	0.0	
31	-0.4	2.6	-2.9	0.9	NE	2.9	ENE	7.4	NNW	0.0	0.0	0.0	0.7	
前半旬	3.1	8.9	-1.6	0.8	WSW					15.5			15.6	
後半旬	3.5	7.2	0.2	0.9	NE					31.5			6.4	
旬	3.3	7.9	-0.6	0.8	NE					47.0			22.0	
平年差/比	+2.1	+1.8	+2.5							155			69	

観測所名	延岡										10℃以上積算気温			32
	気温(℃)			風向・風速(m/s)						降水量(mm)			日照(h)	
	平均	最高	最低	平均	最多	最大	風向	瞬間	風向	日計	1時間	10分		
21	7.1	10.4	3.8	2.6	W	4	W	6.6	W	14.0	3.5	1.0	0.1	
22	10.0	15.5	6.1	3.1	W	8.7	W	13.4	W	0.5	0.5	0.5	6.5	
23	6.8	12.2	1.5	2.2	W	6	N	11.0	NNE	0.0	0.0	0.0	8.2	
24	5.6	13.6	-0.3	2.1	W	4.5	E	8.2	E	0.0	0.0	0.0	9.9	
25	8.0	14.5	2.5	2.5	W	4.6	E	7.7	W	0.0	0.0	0.0	7.3	
26	10.7	14.3	8.4	2.4	W	6.3	W	10.4	W	14.0	3.0	1.0	0.4	
27	11.7	17.9	7.7	3.3	W	9.2	WNW	14.5	W	0.0	0.0	0.0	6.9	
28	7.2	11.3	3.0	2.3	NE	6.1	NNE	9.1	NW	0.0	0.0	0.0	3.9	
29	4.7	9.4	1.2	2.1	NE	4	W	6.2	SW	6.5	1.5	0.5	2.2	
30	7.4	11.2	4.6	1.7	NE	4.2	NE	5.9	NE	12.5	3.5	1.0	2.2	
31	5.3	10.4	1.1	2.4	WSW	6.4	N	9.4	N	0.0	0.0	0.0	5.0	
前半旬	7.5	13.2	2.7	2.5	W					14.5			32.0	
後半旬	7.8	12.4	4.3	2.4	W					33.0			20.6	
旬	7.7	12.8	3.6	2.4	W					47.5			52.6	
平年差/比	+1.6	+0.9	+2.5							234			78	

地域気象観測旬報

2015年1月21日～31日 宮崎県 (87)
(2/5)

観測所名	日向										10℃以上積算気温			31
	気温(℃)			風向・風速(m/s)						降水量(mm)			日照(h)	
	平均	最高	最低	平均	最多	最大	風向	瞬間	風向	日計	1時間	10分		
21	7.4	9.9	4.3	2.1	W	3.3	W	7.0	W	15.5	4.0	1.0	0.0	
22	10.1	16.6	6.5	2.6	W	5.9	WNW	10.9	NW	0.5	0.5	0.5	8.1	
23	7.0	12.7	2.2	2.3	W	5.6	WNW	12.1	W	0.0	0.0	0.0	9.0	
24	6.0	13.2	0.9	1.7	W	3.6	W	6.4	ESE	0.0	0.0	0.0	9.0	
25	8.5	15.6	3.1	1.7	WNW	3.3	E	6.7	WNW	0.0	0.0	0.0	7.4	
26	10.2	15.5	7.3	1.4	W	3	W	6.4	W	9.0	4.0	1.5	1.2	
27	11.0	18.6	7.3	1.9	W	4.3	WNW	8.8	WNW	0.0	0.0	0.0	5.0	
28	7.6	12.2	3.0	1.8	W	4.1	WNW	8.5	WNW	0.0	0.0	0.0	3.4	
29	4.8	9.8	0.6	1.2	W	2.6	W	5.0	W	11.0	2.5	0.5	1.1	
30	7.8	12.7	4.2	1.2	W	4.2	NNW	9.1	NW	13.0	4.0	1.0	1.4	
31	5.1	10.5	-1.2	2.6	WNW	5.6	WNW	10.7	WNW	0.0	0.0	0.0	9.0	
前半旬	7.8	13.6	3.4	2.1	W					16.0			33.5	
後半旬	7.8	13.2	3.5	1.7	W					33.0			21.1	
旬	7.8	13.4	3.5	1.9	W					49.0			54.6	
平年差/比	+1.4	+1.2	+2.1							202			86	

観測所名	神門										10℃以上積算気温			0
	気温(℃)			風向・風速(m/s)						降水量(mm)			日照(h)	
	平均	最高	最低	平均	最多	最大	風向	瞬間	風向	日計	1時間	10分		
21	4.0	6.7	-0.5	0.1	WSW	0.8	W	2.4	NNE	20.5	5.0	1.5	0.0	
22	7.5	14.3	4.0	0.8	SSW	3	N	7.1	S	0.5	0.5	0.5	5.2	
23	4.2	11.7	-2.0	0.8	N	3.4	N	9.9	NNW	0.0	0.0	0.0	8.1	
24	2.9	14.2	-4.7	0.5	SSE	2.8	SSE	6.6	S	0.0	0.0	0.0	8.6	
25	5.3	15.4	-2.3	0.5	SE	2.8	SSE	5.3	E	0.0	0.0	0.0	7.3	
26	8.4	13.3	5.4	0.2	NNW	1.4	S	3.2	SSE	16.5	4.0	1.0	0.4	
27	7.7	16.3	3.4	0.4	SE	2.2	S	3.8	SE	0.0	0.0	0.0	5.9	
28	3.7	10.4	-0.6	0.5	SSE	1.9	S	4.0	S	0.0	0.0	0.0	3.5	
29	2.4	6.8	-2.1	0.1	S	0.7	NW	2.4	NNW	15.5	3.0	1.0	0.8	
30	5.8	11.2	2.2	0.3	SE	1.3	S	4.0	SW	13.5	4.0	1.0	0.6	
31	2.5	8.1	-2.5	0.8	N	3	N	7.1	N	0.0	0.0	0.0	8.6	
前半旬	4.8	12.5	-1.1	0.5	SSE					21.0			29.2	
後半旬	5.1	11.0	1.0	0.4	SSE					45.5			19.8	
旬	4.9	11.7	0.0	0.5	SSE					66.5			49.0	
平年差/比	+1.7	+0.6	+2.9							259			87	

観測所名	西米良										10℃以上積算気温			0
	気温(℃)			風向・風速(m/s)						降水量(mm)			日照(h)	
	平均	最高	最低	平均	最多	最大	風向	瞬間	風向	日計	1時間	10分		
21	4.3	6.3	1.5	0.1	SW	1.2	SSW	2.4	SW	15.5	5.5	1.5	0.0	
22	7.7	12.9	3.5	0.7	SSE	3.7	SSE	7.3	S	0.0	0.5	0.0	3.4	
23	4.3	11.8	-0.2	0.8	S	3.3	SE	6.8	SSE	0.0	0.0	0.0	6.4	
24	3.5	12.8	-2.7	0.4	SE	3.5	SSE	7.5	S	0.0	0.0	0.0	6.4	
25	5.6	15.6	-1.0	0.3	SW	2.7	SE	4.3	S	0.0	0.0	0.0	6.0	
26	8.3	12.0	5.6	0.3	SSW	1.7	SSE	4.2	SE	17.5	3.5	1.0	0.0	
27	9.1	15.4	5.6	0.5	N	2.9	SSE	6.4	S	0.0	0.0	0.0	5.9	
28	5.2	10.1	1.7	0.3	SE	2	SSE	3.8	SSE	0.0	0.0	0.0	1.4	
29	3.8	8.6	-0.2	0.4	WSW	3	W	5.1	SW	13.5	3.0	1.0	0.3	
30	7.1	10.2	5.2	0.6	N	2.5	NNE	6.3	N	10.0	3.5	1.0	0.2	
31	3.5	9.1	-1.4	0.7	N	2.9	SE	7.4	SE	0.0	0.0	0.0	6.5	
前半旬	5.1	11.9	0.2	0.5	S					15.5			22.2	
後半旬	6.2	10.9	2.8	0.5	N					41.0			14.3	
旬	5.7	11.3	1.6	0.5	S					56.5			36.5	
平年差/比	+1.4	+0.8	+2.2							213			89	

観測所名	高鍋										10℃以上積算気温			36
	気温(℃)			風向・風速(m/s)						降水量(mm)			日照(h)	
	平均	最高	最低	平均	最多	最大	風向	瞬間	風向	日計	1時間	10分		
21	9.2	12.4	4.5	1.2	NW	3.4	NNE	6.8	NE	16.5	6.0	1.5	0.0	
22	11.2	17.2	5.4	2.1	WNW	5.6	WNW	10.4	WNW	0.0	2.0	0.0	6.7	
23	7.4	13.0	2.5	1.7	WNW	4.4	SSE	6.3	SSE	0.0	0.0	0.0	9.8	
24	7.1	13.9	1.4	1.6	WNW	3.9	NE	6.7	NE	0.0	0.0	0.0	9.4	
25	9.1	14.8	3.6	1.4	NW	3.1	SE	4.9	SE	0.0	0.0	0.0	8.1	
26	11.9	16.2	7.9	1.4	WNW	4.7	WSW	7.8	SSW	12.0	4.0	1.0	1.3	
27	12.4	17.8	7.5	2.2	W	5.2	SSE	6.7	SE	0.0	0.0	0.0	6.4	
28	9.2	12.7	5.5	2.3	NNE	5.1	NNE	9.2	NNE	0.0	0.0	0.0	5.2	
29	6.4	9.3	2.8	2.0	N	4.4	NNE	8.5	NE	6.5	1.5	0.5	0.4	
30	9.9	13.9	7.1	1.6	W	3.8	W	7.2	WSW	12.0	3.5	1.0	1.6	
31	6.8	11.9	2.6	2.0	NNW	5.2	NE	9.3	NNE	0.0	0.0	0.0	8.1	
前半旬	8.8	14.3	3.5	1.6	NW					16.5			34.0	
後半旬	9.4	13.6	5.6	1.9	WNW					30.5			23.0	
旬	9.1	13.9	4.6	1.8	WNW					47.0			57.0	
平年差/比	+2.2	+1.5	+2.8							200			85	

地域気象観測旬報

2015年1月21日～31日 宮崎県 (87)
(3/5)

観測所名	加久藤									10℃以上積算気温				日照 (h)
	気温(℃)			風向・風速(m/s)						降水量(mm)				
	平均	最高	最低	平均	最多	最大	風向	瞬間	風向	日計	1時間	10分		
21	7.0	9.9	2.5	1.6	ENE	4	ENE	8.2	ENE	12.5	5.5	1.5	0.1	
22	7.8	12.6	4.2	2.3	W	5.7	NW	10.2	NNW	0.5	0.5	0.5	4.0	
23	5.1	10.3	-0.8	2.4	WNW	6.2	NW	12.1	NW	0.0	0.0	0.0	9.9	
24	3.5	12.5	-3.9	1.4	W	5	WSW	8.9	W	0.0	0.0	0.0	9.3	
25	6.6	15.9	-1.5	0.9	E	2.9	ENE	5.8	ENE	0.0	0.0	0.0	7.3	
26	10.3	13.1	7.4	1.7	W	4.5	WSW	8.5	W	20.5	4.5	1.5	0.0	
27	9.7	14.7	6.3	2.2	WNW	4.9	NNW	7.6	NW	0.0	0.0	0.0	5.1	
28	5.5	9.1	1.0	1.5	NNW	3.7	NW	7.3	W	0.0	0.0	0.0	1.2	
29	5.1	8.4	1.2	2.4	ENE	4.4	ENE	9.1	E	9.5	2.5	0.5	0.9	
30	7.1	10.3	4.2	3.0	WNW	6.5	WNW	11.1	WNW	6.5	2.5	1.0	0.8	
31	3.5	7.4	-1.4	2.9	WNW	5.7	NW	9.9	WSW	0.0	0.0	0.0	8.6	
前半旬	6.0	12.2	0.1	1.7	W					13.0			30.6	
後半旬	6.9	10.5	3.1	2.3	WNW					36.5			16.6	
旬	6.5	11.3	1.7	2.0	W					49.5			47.2	
平年差/比	+2.1	+1.3	+2.4							189			100	

観測所名	西都									10℃以上積算気温				日照 (h)
	気温(℃)			風向・風速(m/s)						降水量(mm)				
	平均	最高	最低	平均	最多	最大	風向	瞬間	風向	日計	1時間	10分		
21	8.0	11.2	2.7	1.6	NW	3.1	N	4.3	NNW	16.0	5.5	1.5	0.0	
22	9.7	16.2	3.0	2.5	W	7.9	WNW	11.7	WNW	0.5	0.5	0.5	6.7	
23	5.7	13.4	0.0	1.8	WNW	5.6	E	8.2	ESE	0.0	0.0	0.0	9.8	
24	5.6	15.8	-1.3	1.6	WNW	4.7	NE	6.8	NE	0.0	0.0	0.0	9.9	
25	7.6	15.1	1.0	1.7	NW	4.5	ESE	6.0	E	0.0	0.0	0.0	7.1	
26	10.9	16.1	6.9	1.6	WNW	4.7	WSW	9.1	WSW	13.0	4.0	1.5	1.5	
27	11.2	18.2	5.2	1.9	NNW	5.1	NW	8.1	NW	0.0	0.0	0.0	7.8	
28	8.3	12.7	3.1	2.3	NW	5.4	NW	8.3	NW	0.0	0.0	0.0	5.2	
29	5.3	8.6	0.7	1.6	NW	3.7	NE	6.3	NE	6.0	1.5	0.5	0.9	
30	9.2	14.3	6.4	1.8	WSW	4.8	W	7.3	W	8.5	2.5	1.0	2.9	
31	5.5	11.1	0.1	2.2	WNW	5.8	N	7.7	NW	0.0	0.0	0.0	8.3	
前半旬	7.3	14.3	1.1	1.8	WNW					16.5			33.5	
後半旬	8.4	13.5	3.7	1.9	NW					27.5			26.6	
旬	7.9	13.9	2.5	1.9	WNW					44.0			60.1	
平年差/比	+1.6	+1.4	+1.9							177			96	

観測所名	小林									10℃以上積算気温				日照 (h)
	気温(℃)			風向・風速(m/s)						降水量(mm)				
	平均	最高	最低	平均	最多	最大	風向	瞬間	風向	日計	1時間	10分		
21	6.8	9.5	2.9	1.0	SE	3.3	SE	4.9	SE	20.0	7.5	2.0	0.0	
22	8.3	12.4	5.7	3.9	WNW	7	W	11.9	W	0.5	0.5	0.5	3.9	
23	5.8	10.3	1.1	3.7	WNW	7	NW	12.2	WNW	0.0	0.0	0.0	9.7	
24	5.5	12.2	-0.6	2.9	NW	5.6	W	9.7	WNW	0.0	0.0	0.0	9.7	
25	7.9	15.3	1.1	1.3	ESE	3.7	WNW	5.8	NW	0.0	0.0	0.0	7.7	
26	10.3	13.6	7.6	1.9	WNW	5.8	W	12.1	WNW	11.0	2.5	1.0	0.2	
27	10.5	14.9	7.3	2.9	WNW	5.7	W	9.6	NW	0.0	0.0	0.0	7.3	
28	6.0	9.6	2.0	2.5	W	5.1	WNW	7.9	NW	0.0	0.0	0.0	2.5	
29	4.0	8.3	0.6	1.6	SE	4.7	SSE	8.0	SE	17.5	3.5	1.0	1.8	
30	7.0	10.0	4.4	3.1	NW	6.7	NW	12.8	NW	4.5	3.0	0.5	0.6	
31	3.9	7.5	1.2	3.7	WNW	5.6	NNW	12.0	W	0.0	0.0	0.0	8.9	
前半旬	6.9	11.9	2.0	2.6	WNW					20.5			31.0	
後半旬	7.0	10.7	3.9	2.6	WNW					33.0			21.3	
旬	6.9	11.2	3.0	2.6	WNW					53.5			52.3	
平年差/比	+1.2	+1.0	+1.1							124			99	

観測所名	宮崎									10℃以上積算気温				日照 (h)
	気温(℃)			風向・風速(m/s)						降水量(mm)				
	平均	最高	最低	平均	最多	最大	風向	瞬間	風向	日計	1時間	10分		
21	7.6	10.2	3.7	2.0	WNW	3.5	WNW	4.7	W	17.0	6.5	1.5	0.0	
22	10.6	16.2	6.0	4.3	W	9.7	W	13.7	W	0.5	1.0	0.5	6.0	
23	7.7	13.7	3.2	2.6	WNW	4.8	W	7.0	W	0.0	0.0	0.0	9.9	
24	7.8	15.4	1.7	3.8	WNW	6.9	WSW	10.0	WSW	0.0	0.0	0.0	9.9	
25	8.5	15.1	2.3	2.8	WNW	4.4	WNW	6.3	SE	0.0	0.0	0.0	8.1	
26	11.3	16.4	8.1	2.9	WNW	6.8	WSW	11.1	WSW	12.5	3.5	1.0	1.8	
27	12.6	18.0	8.5	3.9	W	6.7	W	10.2	SW	0.0	0.0	0.0	8.5	
28	9.0	11.9	6.7	3.3	W	5.9	NE	8.5	NE	0.0	0.0	0.0	4.1	
29	5.5	8.3	1.7	1.9	WNW	3.9	WNW	5.9	NE	5.5	1.5	0.5	0.0	
30	9.4	13.7	6.5	4.2	W	8.3	W	12.4	W	8.0	3.0	1.0	2.8	
31	6.3	11.2	1.9	2.8	WNW	6.9	W	10.2	W	0.0	0.0	0.0	9.6	
前半旬	8.4	14.1	3.4	3.1	WNW					17.5			33.9	
後半旬	9.0	13.3	5.6	3.2	WNW					26.0			26.8	
旬	8.8	13.6	4.6	3.1	WNW					43.5			60.7	
平年差/比	+1.7	+1.4	+2.3							181			94	

地域気象観測旬報

2015年1月21日～31日 宮崎県 (87)
(4/5)

観測所名	青島									10℃以上積算気温			58
日付	気温(℃)			風向・風速(m/s)					降水量(mm)			日照(h)	
	平均	最高	最低	平均	最多	最大	風向	瞬間	風向	日計	1時間		10分
21	9.6	11.7	6.3	2.1	WNW	3.5	WNW	5.8	W	23.5	9.0	2.5	0.0
22	11.7	15.5	8.5	3.4	WNW	5.7	WNW	12.3	WNW	0.0	1.0	0.0	7.8
23	8.1	12.6	3.8	2.0	WNW	4.2	WNW	7.2	WNW	0.0	0.0	0.0	8.4
24	8.0	14.6	1.9	1.8	WNW	3.9	NW	6.9	NW	0.0	0.0	0.0	8.9
25	9.8	14.2	4.4	1.7	W	3	WNW	4.9	WNW	0.0	0.0	0.0	7.4
26	12.2	15.3	10.3	1.5	WNW	4.3	W	8.4	WSW	20.5	8.0	2.5	0.3
27	13.6	17.3	9.5	3.2	WNW	5.7	WNW	10.6	WNW	0.0	0.0	0.0	7.2
28	10.0	11.6	7.8	2.5	WNW	4.4	WNW	8.7	N	0.0	0.0	0.0	5.1
29	7.1	8.9	5.8	2.9	WNW	4.2	WNW	8.3	WNW	6.5	1.5	0.5	0.0
30	10.0	13.6	7.2	3.2	WNW	5.7	WNW	11.1	W	7.0	2.5	0.5	2.5
31	6.8	10.6	3.1	3.2	WNW	5.3	WNW	11.1	W	0.0	0.0	0.0	8.9
前半旬	9.4	13.7	5.0	2.2	WNW					23.5			32.5
後半旬	10.0	12.9	7.3	2.8	WNW					34.0			24.0
旬	9.7	13.3	6.2	2.5	WNW					57.5			56.5
平年差/比	+2.0	+1.2	+2.6							192			101

観測所名	赤江									10℃以上積算気温			36
日付	気温(℃)			風向・風速(m/s)					降水量(mm)			日照(h)	
	平均	最高	最低	平均	最多	最大	風向	瞬間	風向	日計	1時間		10分
21	8.4	11.2	3.7	3.1	W	5.7	WSW	7.7	WSW	18.5	6.5	1.5	
22	10.9	16.9	6.6	6.1	W	10.9	W	13.4	W	0.0	1.5	0.0	
23	8.0	13.7	2.8	3.8	W	6.5	W	8.2	W	0.0	0.0	0.0	
24	8.4	15.7	1.5	4.1	W	7.5	W	9.8	W	0.0	0.0	0.0	
25	8.9	14.7	2.6	3.2	WNW	5.3	SSE	6.7	SSE	0.0	0.0	0.0	
26	11.8	16.9	9.0	3.5	W	7.9	W	9.8	W	15.5	5.0	1.5	
27	13.1	18.2	9.7	5.4	W	8.4	W	10.8	WSW	0.0	0.0	0.0	
28	9.3	12.1	6.7	5.0	W	9.6	NNE	12.3	NNE	0.0	0.0	0.0	
29	6.4	9.7	2.7	3.8	WNW	6.8	N	9.3	NNE	7.0	1.5	0.5	
30	9.7	14.4	6.8	5.6	W	9.4	W	12.3	W	7.5	2.5	0.5	
31	6.1	11.0	1.6	4.3	WNW	8.9	W	11.3	W	0.0	0.0	0.0	
前半旬	8.9	14.4	3.4	4.1	W					18.5			
後半旬	9.4	13.7	6.1	4.6	W					30.0			
旬	9.2	14.0	4.9	4.4	W					48.5			
平年差/比	+1.1	+1.3	+1.2							125			

観測所名	都城									10℃以上積算気温			21
日付	気温(℃)			風向・風速(m/s)					降水量(mm)			日照(h)	
	平均	最高	最低	平均	最多	最大	風向	瞬間	風向	日計	1時間		10分
21	6.4	9.6	2.0	1.4	N	3.8	NNE	6.2	NNE	27.0	10.5	2.5	0.0
22	8.5	14.8	2.9	1.7	W	5.7	WNW	11.7	WNW	0.0	0.5	0.5	5.4
23	5.4	12.7	0.1	1.7	WNW	6.3	NNW	11.1	NNW	0.0	0.0	0.0	9.8
24	5.1	14.3	-2.5	1.4	NNW	3.9	WSW	7.9	WSW	0.0	0.0	0.0	9.9
25	7.8	16.7	0.0	1.2	NE	3	SSW	5.5	S	0.0	0.0	0.0	8.5
26	10.3	14.5	8.0	1.2	W	3.4	WNW	7.7	NW	28.5	8.0	2.0	0.0
27	10.3	16.3	6.0	1.5	WNW	3.9	W	8.7	WNW	0.0	0.0	0.0	7.9
28	7.4	11.2	3.7	1.6	NNE	3.7	N	6.3	NE	0.0	0.0	0.0	1.9
29	5.3	8.6	1.8	3.2	NNE	6.4	NNE	9.6	NNE	5.0	2.5	0.5	1.7
30	8.2	12.4	5.3	2.0	WNW	3.9	WNW	9.9	W	7.0	3.0	1.0	1.3
31	4.8	10.0	1.0	2.1	NNW	4.7	NNW	8.2	NNW	0.0	0.0	0.0	10.0
前半旬	6.6	13.6	0.5	1.5	N					27.0			33.6
後半旬	7.7	12.2	4.3	1.9	NNE					40.5			22.8
旬	7.2	12.8	2.6	1.7	N					67.5			56.4
平年差/比	+1.7	+1.5	+2.2							290			94

観測所名	油津									10℃以上積算気温			47
日付	気温(℃)			風向・風速(m/s)					降水量(mm)			日照(h)	
	平均	最高	最低	平均	最多	最大	風向	瞬間	風向	日計	1時間		10分
21	9.0	11.5	5.6	3.4	W	5.2	WNW	8.0	NNW	59.0	25.0	7.5	0.0
22	11.3	15.4	8.4	3.8	WNW	10.2	WNW	14.6	NW	0.0	0.5	0.0	7.4
23	8.0	13.0	3.7	3.3	WNW	6.2	WNW	7.7	SW	0.0	0.0	0.0	9.1
24	7.9	15.2	1.6	4.4	WNW	7.1	WSW	10.8	WSW	0.0	0.0	0.0	9.1
25	9.8	15.4	4.1	3.7	WNW	5.5	WNW	7.4	WNW	0.0	0.0	0.0	8.6
26	12.5	16.8	9.5	2.9	WNW	5.6	W	8.3	W	40.5	8.5	3.0	0.7
27	12.8	18.1	8.1	3.6	WNW	7	WNW	10.0	WNW	0.0	0.0	0.0	8.6
28	9.9	13.0	6.9	3.6	WNW	6.7	WNW	8.9	WNW	0.0	0.0	0.0	6.3
29	8.2	10.7	6.3	3.0	WNW	5	NW	8.6	NNE	3.0	1.5	0.5	0.2
30	10.2	13.3	7.7	4.1	WNW	8.2	WNW	12.1	NW	9.5	3.5	1.0	0.9
31	7.0	11.2	3.5	3.7	NW	7.6	WNW	10.8	WNW	0.0	0.0	0.0	9.2
前半旬	9.2	14.1	4.7	3.7	WNW					59.0			34.2
後半旬	10.1	13.9	7.0	3.5	WNW					53.0			25.9
旬	9.7	14.0	5.9	3.6	WNW					112.0			60.1
平年差/比	+1.5	+1.1	+2.0							377			100

地域気象観測旬報

2015年1月21日～31日 宮崎県 (87)
(5/5)

観測所名	串間									10℃以上積算気温			36	
	気温(℃)			風向・風速(m/s)						降水量(mm)				日照 (h)
	平均	最高	最低	平均	最多	最大	風向	瞬間	風向	日計	1時間	10分		
21	9.5	15.0	4.0	2.3	NE	4.2	NE	6.9	ENE	51.0	35.5	14.5	0.0	
22	10.6	14.9	5.9	2.7	WNW	6.9	W	12.3	NW	0.0	0.0	0.0	5.7	
23	7.0	13.5	1.0	2.2	W	5.7	W	10.3	W	0.0	0.0	0.0	9.9	
24	6.9	15.2	-1.1	2.1	NE	5.8	WSW	8.7	WSW	0.0	0.0	0.0	9.2	
25	8.9	16.2	1.3	1.7	NE	3	SSW	5.0	SSW	0.0	0.0	0.0	9.0	
26	12.9	16.0	9.8	2.0	NE	6.2	WNW	10.7	WNW	44.0	9.5	3.5	0.0	
27	12.4	17.1	8.7	2.5	WNW	5.5	W	10.0	WNW	0.0	0.0	0.0	8.9	
28	8.8	13.2	5.4	2.0	W	4.4	WSW	7.3	W	0.0	0.0	0.0	5.2	
29	8.2	11.3	6.1	3.4	NE	6.1	NE	12.0	NE	3.5	2.0	1.0	2.3	
30	9.7	12.7	7.0	2.4	WNW	5.1	WNW	12.0	W	8.0	3.0	1.0	0.2	
31	6.1	10.8	0.6	2.3	WNW	5.9	W	9.2	W	0.0	0.0	0.0	10.1	
前半旬	8.6	15.0	2.2	2.2	NE					51.0			33.8	
後半旬	9.7	13.5	6.3	2.4	WNW					55.5			26.7	
旬	9.2	14.2	4.4	2.3	NE					106.5			60.5	
平年差/比	+2.0	+1.6	+2.4							410			103	

地域雨量観測旬報

2015年1月21日～31日 宮崎県 (87)

(1/1)

観測所名	日之影				諸塚				北方				椎葉				都農				えびの			
	降水量(mm)				降水量(mm)				降水量(mm)				降水量(mm)				降水量(mm)				降水量(mm)			
	日計	平年比	最大1時間	最大10分間	日計	平年比	最大1時間	最大10分間	日計	平年比	最大1時間	最大10分間	日計	平年比	最大1時間	最大10分間	日計	平年比	最大1時間	最大10分間	日計	平年比	最大1時間	最大10分間
21	15.0		3.5	1.0	18.0		4.5	1.0	14.5		3.5	1.0	22.0		5.0	1.5	19.0		6.0	1.5	23.5		9.5	2.5
22	0.0		0.5	0.5	0.5		0.5	0.5	0.0		0.0	0.0	5.0		3.0	1.0	0.0		1.0	0.0	2.0		1.5	0.5
23	0.5		0.5	0.5	0.0		0.0	0.0	0.0		0.0	0.0	0.0		0.0	0.0	0.0		0.0	0.0	0.0		0.0	0.0
24	0.0		0.0	0.0	0.0		0.0	0.0	0.0		0.0	0.0	0.0		0.0	0.0	0.0		0.0	0.0	0.0		0.0	0.0
25	0.0		0.0	0.0	0.0		0.0	0.0	0.0		0.0	0.0	0.0		0.0	0.0	0.0		0.0	0.0	0.0		0.0	0.0
半旬計/最大	15.5	//	3.5	1.0	18.5	175	4.5	1.0	14.5	133	3.5	1.0	27.0	//	5.0	1.5	19.0	//	6.0	1.5	25.5	121	9.5	2.5
26	13.0		2.5	1.0	15.0		3.0	1.0	11.5		3.0	1.0	25.0		3.5	1.0	14.5		6.0	2.0	31.0		7.5	2.0
27	0.0		0.0	0.0	0.0		0.0	0.0	0.0		0.0	0.0	0.0		0.0	0.0	0.0		0.0	0.0	0.0		0.0	0.0
28	0.0		0.0	0.0	0.0		0.0	0.0	0.0		0.0	0.0	0.0		0.0	0.0	0.0		0.0	0.0	0.0		0.0	0.0
29	8.5		2.0	0.5	12.0		2.5	0.5	8.5		2.0	0.5	14.5		3.5	1.0	9.5		2.0	0.5	17.5		4.0	1.0
30	8.5		2.5	0.5	10.5		3.0	1.0	10.5		3.0	1.0	12.5		3.5	1.0	13.5		3.5	1.0	9.0		4.0	1.0
31	0.0		0.0	0.0	0.0		0.0	0.0	0.0		0.0	0.0	0.0		0.0	0.0	0.0		0.0	0.0	0.0		0.0	0.0
半旬計/最大	30.0	//	2.5	1.0	37.5	318	3.0	1.0	30.5	265	3.0	1.0	52.0	//	3.5	1.0	37.5	//	6.0	2.0	57.5	254	7.5	2.0
旬計	45.5	//			56.0	243			45.0	187			79.0	//			56.5	//			83.0	195		
旬最大	15.0		3.5	1.0	18.0		4.5	1.0	14.5		3.5	1.0	25.0		5.0	1.5	19.0		6.0	2.0	31.0		9.5	2.5
起日	21		21	26	21		21	30	21		21	30	26		21	21	21		26	26	26		21	21

観測所名	野尻				国富				深瀬				降水量(mm)				降水量(mm)				降水量(mm)			
	降水量(mm)				降水量(mm)				降水量(mm)				降水量(mm)				降水量(mm)				降水量(mm)			
	日計	平年比	最大1時間	最大10分間	日計	平年比	最大1時間	最大10分間	日計	平年比	最大1時間	最大10分間	日計	平年比	最大1時間	最大10分間	日計	平年比	最大1時間	最大10分間	日計	平年比	最大1時間	最大10分間
21	21.5		7.5	1.5	20.5		7.0	2.0	29.0		12.5	3.5												
22	0.0		0.5	0.0	0.0		0.5	0.0	0.5		1.0	0.5												
23	0.0		0.0	0.0	0.0		0.0	0.0	0.0		0.0	0.0												
24	0.0		0.0	0.0	0.0		0.0	0.0	0.0		0.0	0.0												
25	0.0		0.0	0.0	0.0		0.0	0.0	0.0		0.0	0.0												
半旬計/最大	21.5	//	7.5	1.5	20.5	172	7.0	2.0	29.5	197	12.5	3.5												
26	18.0		4.5	1.5	13.5		4.5	1.5	44.5		10.0	3.5												
27	0.0		0.0	0.0	0.0		0.0	0.0	0.0		0.0	0.0												
28	0.0		0.0	0.0	0.0		0.0	0.0	0.0		0.0	0.0												
29	11.5		2.5	0.5	7.5		2.0	0.5	6.0		2.5	1.0												
30	6.0		3.0	1.0	7.0		2.5	1.0	8.0		3.0	1.0												
31	0.0		0.0	0.0	0.0		0.0	0.0	0.0		0.0	0.0												
半旬計/最大	35.5	//	4.5	1.5	28.0	219	4.5	1.5	58.5	336	10.0	3.5												
旬計	57.0	//			48.5	192			88.0	264														
旬最大	21.5		7.5	1.5	20.5		7.0	2.0	44.5		12.5	3.5												
起日	21		21	26	21		21	21	26		21	26												

地域気象観測月報(集計値)

宮崎県(87) 2015年1月
1/1頁

観測所名	高千穂	古江	鞍岡	延岡	日向	神門	西米良	高鍋	加久藤	西都	小林	宮崎	青島	赤江	都城	油津	串間	
気	平均	4.5	7.7	2.7	7.3	6.8	4.0	5.2	8.3	5.7	7.1	6.4	8.3	9.2	8.8	6.6	9.3	8.5
	平年差	0.9	0.3	1	0.7	0	0.3	0.5	0.9	0.9	0.4	0.7	0.8	1.1	0.8	0.8	0.6	0.9
	最高	15.8	19.7	13.7	19.0	18.6	16.3	15.6	18.7	15.9	18.3	15.3	18.0	18.3	18.2	16.7	18.1	17.3
	起日	5	6	5	6	27	27	25	6	25	6	25	27	6	27	25	27	15
	最低	-4.6	-4.9	-8.5	-2.5	-3.8	-7.0	-3.6	-2.7	-4.0	-4.1	-2.4	-1.2	0.6	-1.3	-3.5	-0.4	-2.9
	起日	13	2	3	3	2	2	18	2	18	2	18	3	18	18	18	2	18
	最高平均	9.3	12.7	7.7	12.7	13.4	11.9	11.2	13.8	11.1	13.7	10.9	13.5	13.3	14.0	12.7	14.0	13.7
	最高平年差	0.1	0.3	0.9	0.3	0.7	0.3	0.3	0.9	0.6	0.6	0.6	0.8	0.7	1.2	0.9	0.6	0.6
	最低平均	-0.1	2.6	-1.6	2.4	1.6	-2.1	0.4	2.8	0.2	0.6	2.1	3.4	5.3	3.7	1.0	4.7	2.8
	最低平年差	1.1	-0.3	1.1	0.9	-0.2	0.3	0.6	0.6	0.6	-0.3	0.4	0.8	1.3	0.3	0.4	0.4	0.5
	積算気温	0	70	0	56	54	0	0	93	10	47	41	70	138	104	42	119	72
温	平均0°C未満日数	1	0	4	0	0	0	0	0	0	0	0	0	0	0	0	0	0
	平均25°C以上日数	0	0	0	0	0	0	0	0	0	0	0	0	0	0	0	0	0
	最高0°C未満日数	0	0	1	0	0	0	0	0	0	0	0	0	0	0	0	0	0
	最高25°C以上日数	0	0	0	0	0	0	0	0	0	0	0	0	0	0	0	0	0
	最高30°C以上日数	0	0	0	0	0	0	0	0	0	0	0	0	0	0	0	0	0
	最高35°C以上日数	0	0	0	0	0	0	0	0	0	0	0	0	0	0	0	0	0
	最低0°C未満日数	17	5	21	5	11	24	17	6	17	13	7	4	0	3	11	2	6
	最低25°C以上日数	0	0	0	0	0	0	0	0	0	0	0	0	0	0	0	0	0
日照	月計	144.3	190.4	94.6	200.3	190.1	168.1	119.4	209.7	156.6	213.3	180.5	215.5	196.3		191.0	197.3	203.1
	平年比	113	113	105	106	106	105	104	112	120	122	115	118	126		114	116	123
	0.1時間未満日数	3	1	7	0	1	3	3	1	3	1	2	2	3		3	2	3
風向・風速	平均風速	2.4	3.1	1.1	3.1	1.9	0.6	0.7	2.0	2.3	2.4	3.1	3.8	2.8		4.9	1.9	2.5
	最大風速	7.8	18	5.1	13.5	8.6	4.4	5.6	8.8	8.7	11.2	9.2	11.4	8.7		15.7	8.8	9.5
	最大風速風向	NW	N	ENE	WNW	WNW	S	NNE	SSE	NW	WNW	NW	WNW	WNW		SE	NNW	SE
	起日	17	15	1	1	1	2	1	15	1	1	17	2	17		15	17	11
	最大瞬間風速	20.4	30.5	12.9	25.4	17.9	12.9	12.2	15.3	15.9	19.8	17.6	18.8	18.5		19.5	17.6	18.2
	最大瞬間風速風向	NNW	N	SSW	WNW	WNW	N	NNE	W	NNW	WNW	WNW	WNW	WNW		SE	WNW	NW
	起日	1	15	14	1	1	11	1	11	1	1	17	1	17		15	17	15
	最多風向	NW	N	NE	W	W	SSE	NNE	WNW	WNW	WNW	NW	WNW	WNW		W	WNW	WNW
	10m/s以上日数	0	2	0	7	0	0	0	0	3	0	7	0	11		0	6	0
	15m/s以上日数	0	1	0	0	0	0	0	0	0	0	0	0	1		0	0	0
	20m/s以上日数	0	0	0	0	0	0	0	0	0	0	0	0	0		0	0	0
	30m/s以上日数	0	0	0	0	0	0	0	0	0	0	0	0	0		0	0	0
降水量	月計	101.5	127.5	114.5	127.5	135.5	115.0	101.0	112.5	91.5	114.0	111.5	123.5	142.0		138.5	116.0	152.0
	平年比	179	239	133	237	221	171	141	185	129	179	135	194	176		204	188	220
	最大日降水量	27.0	62.5	29.0	62.5	64.0	29.0	25.5	38.0	20.5	33.5	28.5	40.5	55.5		56.0	28.5	51.0
	起日	15	15	15	15	15	15	15	15	26	15	15	15	15		15	26	21
	最大1時間降水量	15.5	28.5	10.0	35.0	30.5	17.0	14.5	27.0	12.0	22.5	20.0	30.0	32.5		37.5	21.5	35.5
	起日 時分	15 03:06	15 04:01	15 02:49	15 03:41	15 03:17	15 02:45	15 02:20	15 02:42	15 01:59	15 02:34	15 01:56	15 02:29	15 02:40		15 02:42	15 02:15	21 21:39
	最大10分間降水量	4.0	7.5	3.0	13.5	13.0	7.0	7.0	11.5	6.0	9.5	8.5	13.0	11.5		15.5	9.5	14.5
	起日 時分	15 02:48	15 03:51	15 02:31	15 03:38	15 03:14	15 02:43	15 02:15	15 02:34	15 01:40	15 02:26	15 01:51	15 02:18	15 02:27		15 02:26	15 01:56	21 21:34
	1mm以上日数	7	6	12	6	6	7	7	7	7	7	7	7	7		7	7	7
	10mm以上日数	4	5	4	5	5	6	5	5	4	4	6	4	4		4	4	4
	30mm以上日数	0	1	0	1	1	0	0	1	0	1	0	2	1		2	0	2
	50mm以上日数	0	1	0	1	1	0	0	0	0	0	0	1	1		0	1	1
	70mm以上日数	0	0	0	0	0	0	0	0	0	0	0	0	0		0	0	0
	100mm以上日数	0	0	0	0	0	0	0	0	0	0	0	0	0		0	0	0

地域雨量観測月報(集計値)

宮崎県(87)

2015年1月

1/1頁

観測所名	日之影	諸塚	北方	椎葉	都農	えびの	野尻	国富	深瀬				
月計	93.0	105.0	104.0	128.0	141.5	154.5	107.0	107.5	182.5				
平年比	//	179	176	//	//	132	//	170	213				
最大日降水量	30.5	32.0	46.0	25.0	57.5	31.0	25.0	29.0	50.5				
起日	15	15	15	26	15	26	15	15	15				
最大1時間降水量	17.5	16.0	22.0	9.5	28.0	23.5	18.0	18.0	31.0				
起日 時分	15 03:17	15 02:56	15 03:21	15 02:33	15 02:33	15 01:57	15 02:19	15 02:28	15 02:25				
最大10分間降水量	5.0	5.5	6.5	4.0	7.0	11.0	5.5	7.5	17.5				
起日 時分	15 03:05	15 02:50	15 03:16	15 02:29	15 03:03	15 01:38	15 02:04	15 02:14	15 02:12				
1mm以上日数	7	7	6	9	7	10	7	7	7				
10mm以上日数	4	6	5	6	5	5	6	4	5				
30mm以上日数	1	1	1	0	1	2	0	0	2				
50mm以上日数	0	0	0	0	1	0	0	0	1				
70mm以上日数	0	0	0	0	0	0	0	0	0				
100mm以上日数	0	0	0	0	0	0	0	0	0				