

宮 崎 県 農 業 気 象 速 報

平成 27 年 1 月 上旬

宮 崎 地 方 気 象 台

平成 27 年 1 月 13 日

気 象 概 況

冬型の気圧配置や高気圧に覆われて晴れの日が多かったが、期間の中頃に気圧の谷や前線の影響で曇りや雨の所があった。

生物季節観測では、ツバキの開花を平年より17日早い9日に観測した。

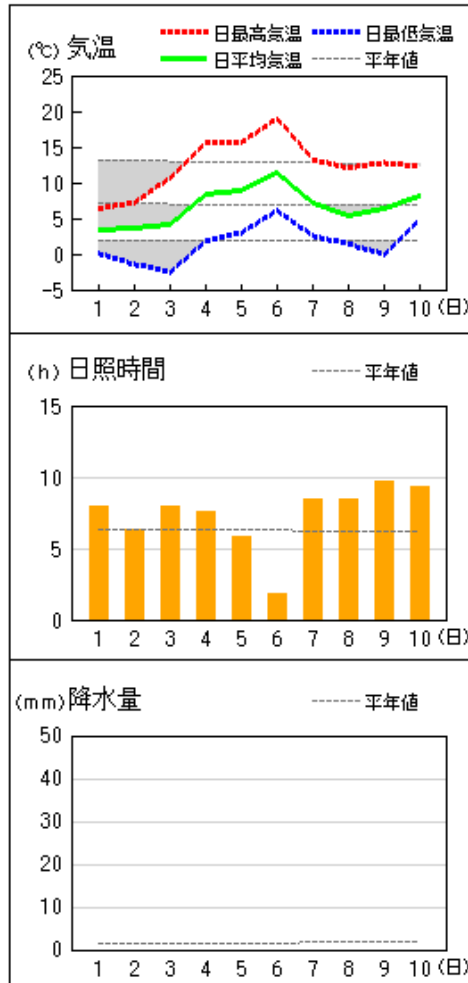
県内各地の旬平均気温は、平年差-1.4℃～+0.4℃で平年並か平年より低かった。旬降水量は、0.0mm～34.0mm（平年比0%～189%）で平年並か平年より少なく、古江、延岡では平年よりかなり少なく、高千穂、小林では平年より多かった。旬日照時間は、平年比107%～133%で平年並か平年より多く、古江、西都、小林、宮崎では平年よりかなり多かった。

宮崎市の旬平均気温は平年並、旬降水量は平年並、旬日照時間は平年よりかなり多かった。

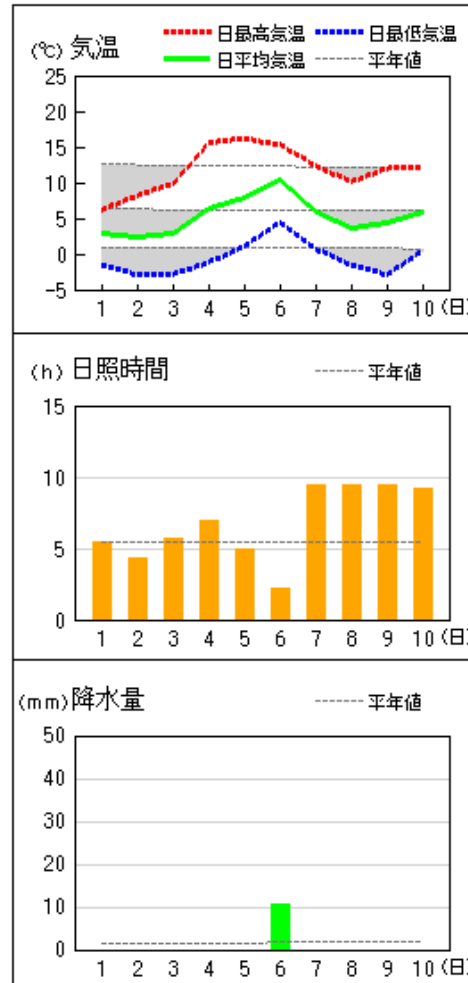
日々の天気概況	宮崎市の昼間の天気
1日 冬型の気圧配置となった。	晴
2日 冬型の気圧配置となった。	晴
3日 高気圧に覆われた。	薄曇後時々晴
4日 高気圧に覆われた。	晴
5日 はじめ高気圧に覆われたが、次第に気圧の谷の影響を受けた。	曇時々晴
6日 はじめ前線の影響を受けたが、次第に冬型の気圧配置となった。	晴時々雨一時曇
7日 冬型の気圧配置となった。	快晴
8日 冬型の気圧配置となった。	快晴
9日 高気圧に覆われた。	快晴
10日 高気圧に覆われた。	快晴

地上気象 気象経過図：2015年01月01日-2015年01月10日

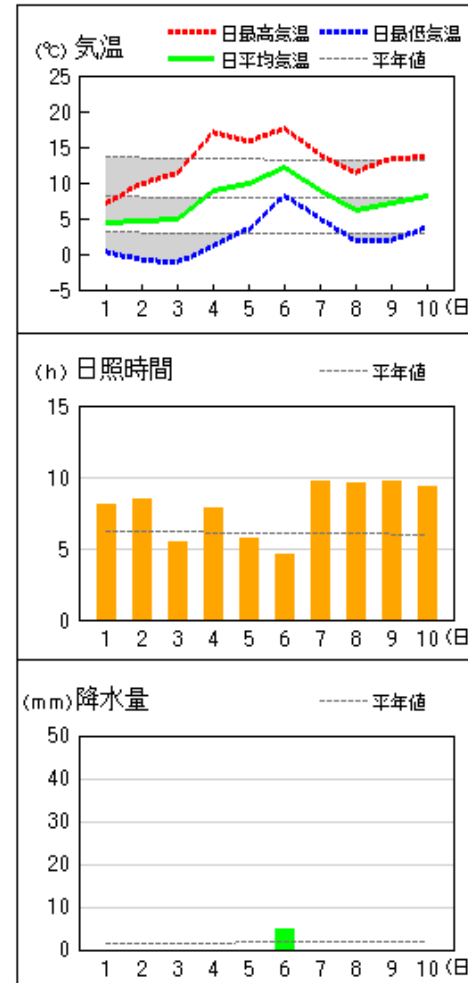
延岡



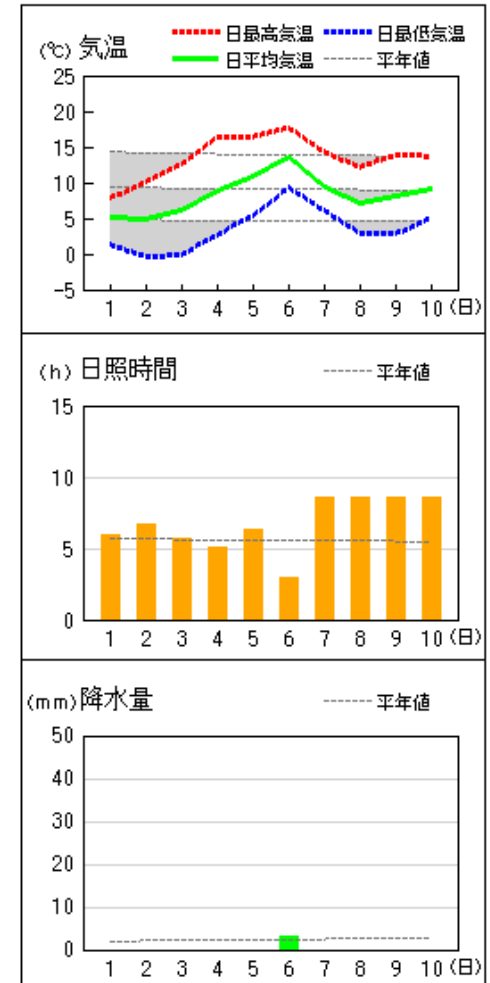
都城



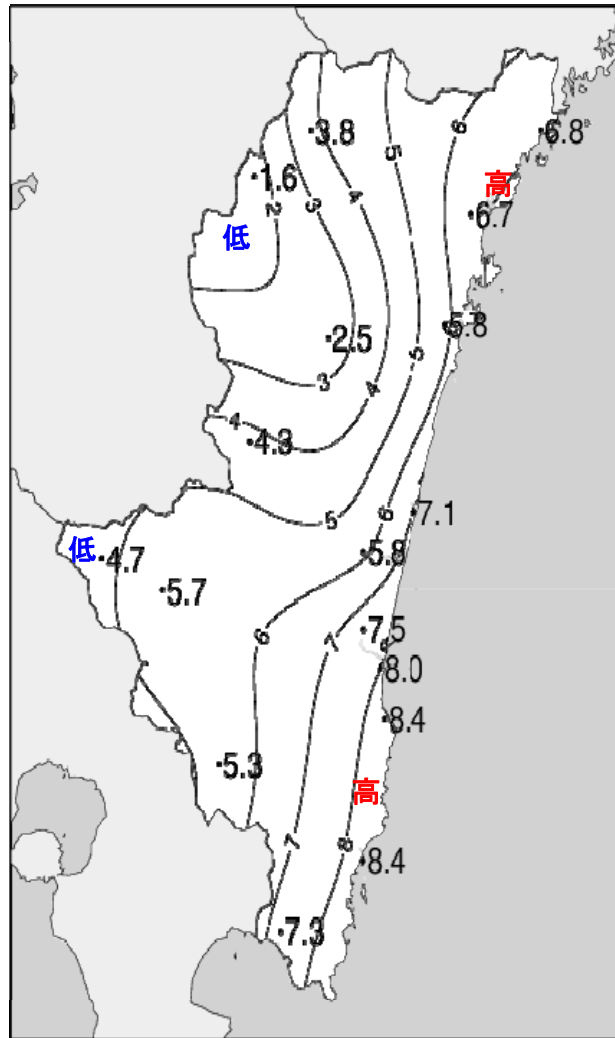
宮崎



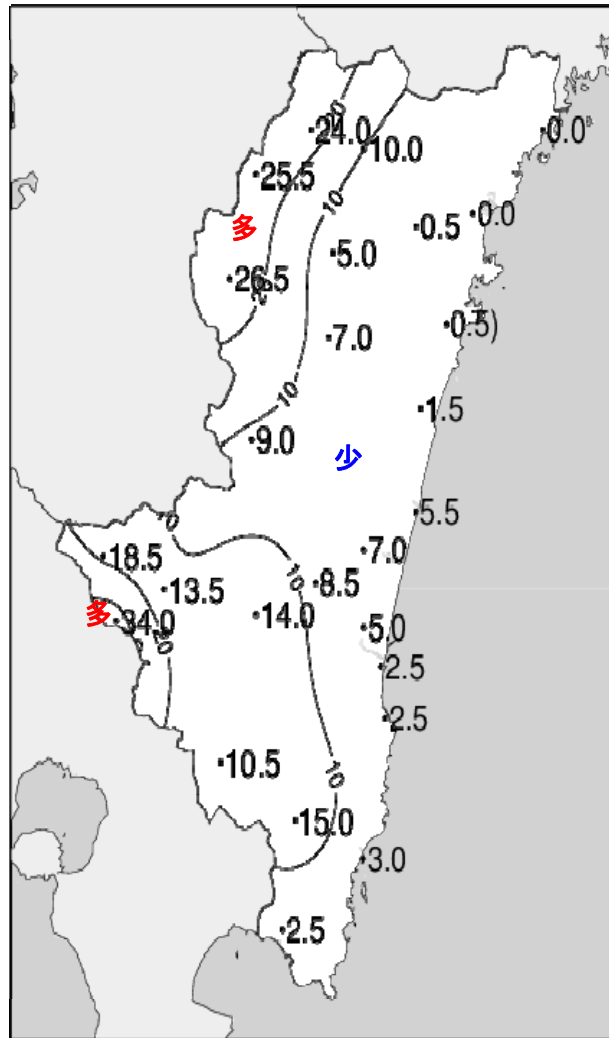
油津



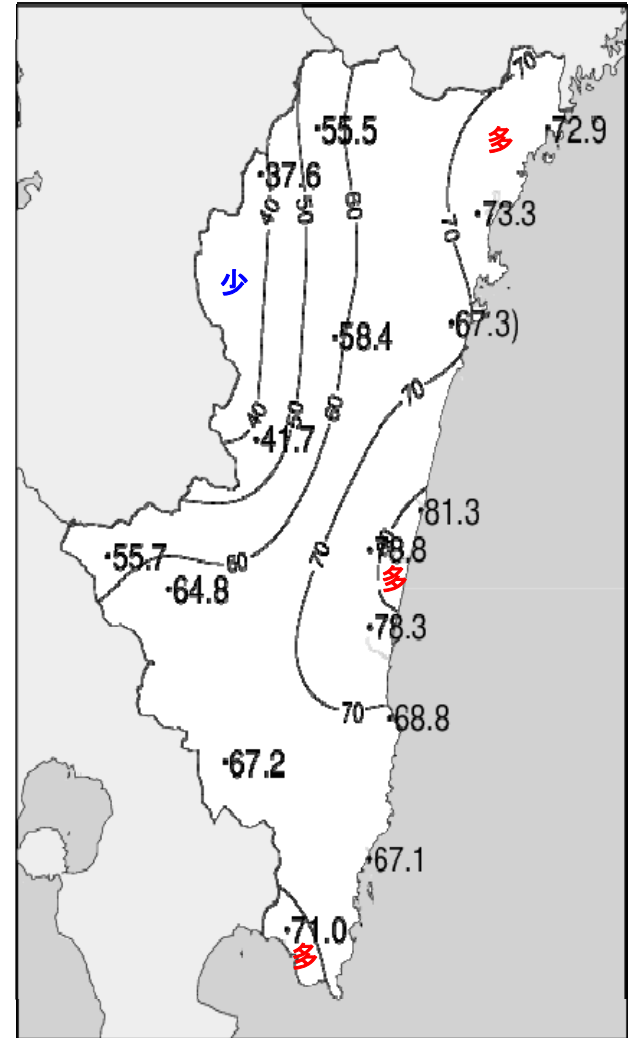
平成27年(2015年)1月上旬 気象分布図



2015年1月上旬気温観測値(°C)メッシュ平年値補正

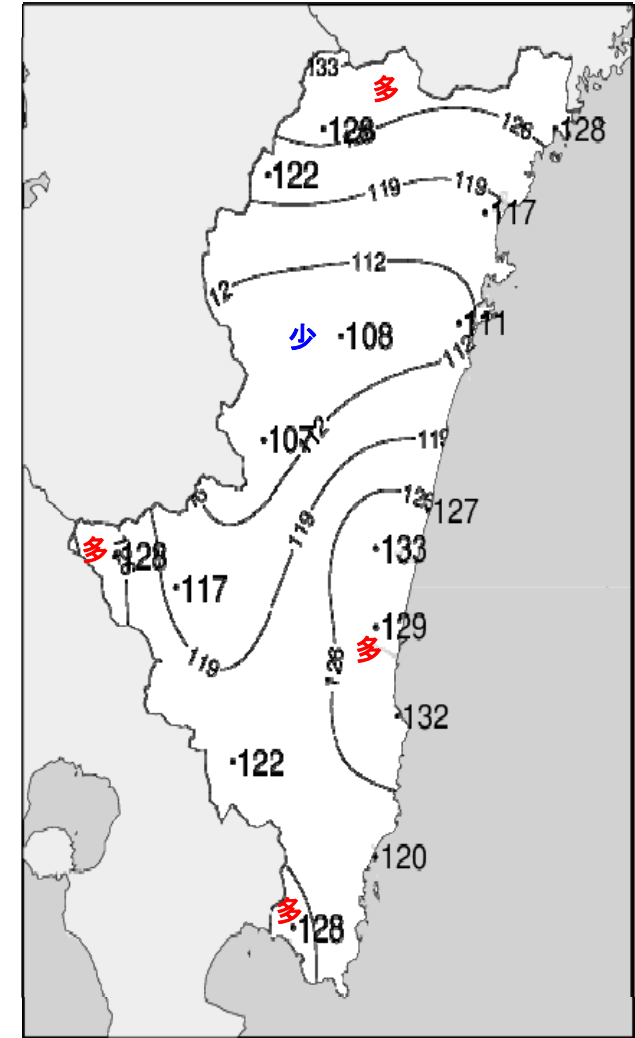
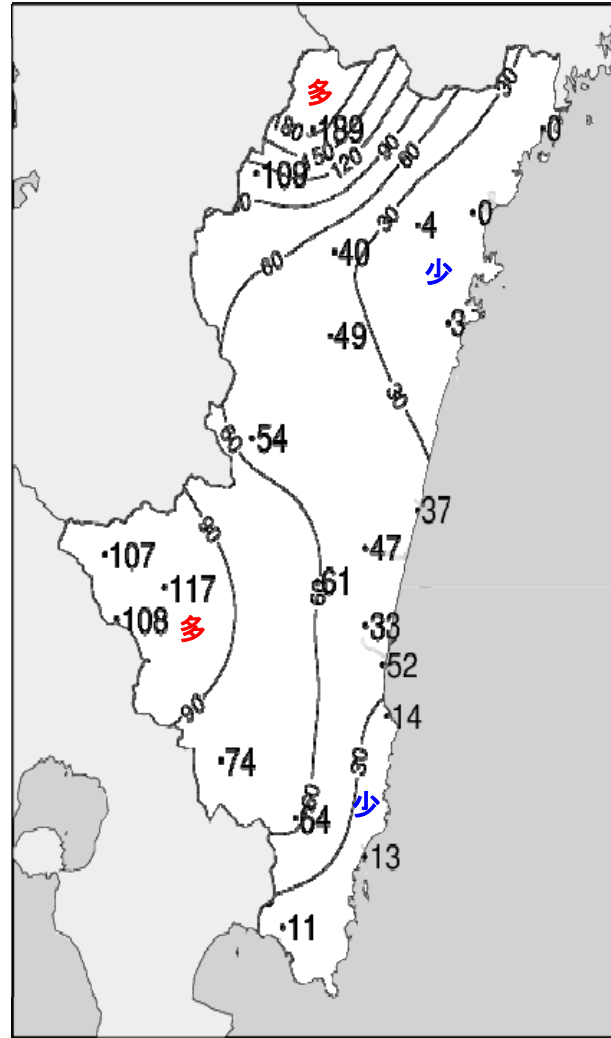
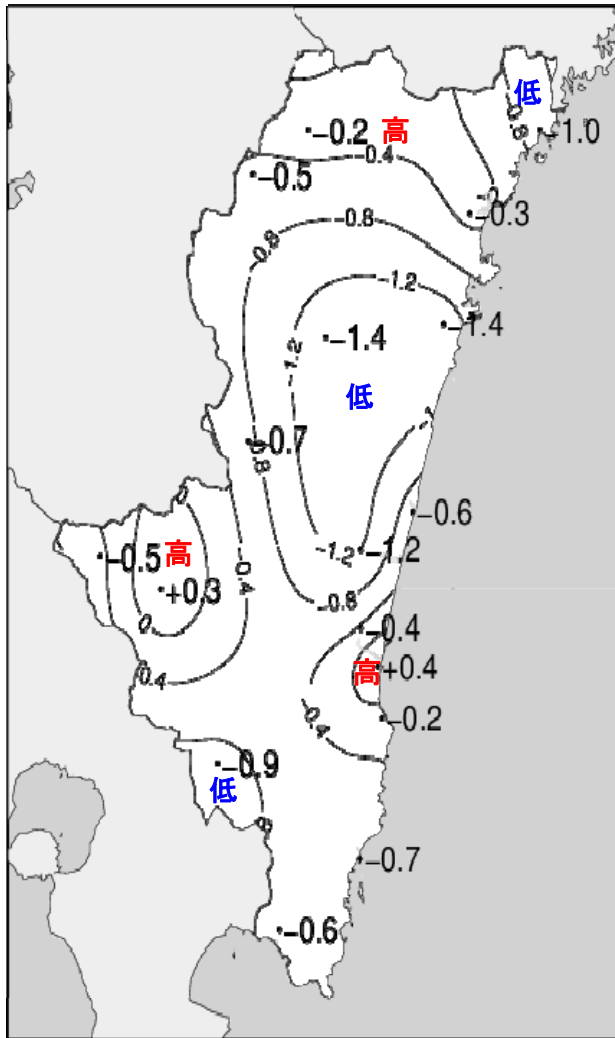


2015年1月上旬降水量観測値(ミリ)



2015年1月上旬日照時間観測値(時間)

平成27年(2015年)1月上旬 気象分布図(平年差、平年比)



地域気象観測旬報

2015年1月1日～10日 宮崎県 (87)
(1/5)

観測所名	高千穂										10℃以上積算気温			0
	気温(℃)			風向・風速(m/s)						降水量(mm)			日照(h)	
	平均	最高	最低	平均	最多	最大	風向	瞬間	風向	日計	1時間	10分		
1	-0.6	2.9	-3.6	4.5	NW	7.8	NNW	20.4	NNW	0.0	0.0	0.0	1.1	
2	0.4	2.6	-3.4	3.9	NW	6.3	NNW	12.6	NW	0.0	0.0	0.0	2.4	
3	1.0	6.8	-3.3	2.7	NNW	4.6	NNW	9.1	NW	0.0	0.0	0.0	8.3	
4	6.1	12.1	-1.9	2.4	NW	5.3	NW	10.4	NW	0.0	0.0	0.0	6.2	
5	7.4	15.8	1.0	1.6	NNW	4.4	NW	7.2	NNW	0.0	0.0	0.0	5.3	
6	8.1	12.5	4.1	2.4	NW	5.7	NW	13.6	NW	24.0	7.5	2.0	0.2	
7	4.1	8.4	1.0	3.2	NW	4.8	NNW	10.3	NW	0.0	0.0	0.0	8.7	
8	2.7	6.8	-0.2	2.9	NW	5.4	NW	10.4	NNW	0.0	0.0	0.0	8.1	
9	3.7	8.4	-0.4	3.6	NW	5.3	NNW	11.0	SSW	0.0	0.0	0.0	9.0	
10	4.7	8.0	1.9	3.3	NW	5.9	NW	11.5	NW	0.0	0.0	0.0	6.2	
前半旬	2.9	8.0	-2.2	3.0	NW					0.0			23.3	
後半旬	4.7	8.8	1.3	3.1	NW					24.0			32.2	
旬	3.8	8.4	-0.5	3.1	NW					24.0			55.5	
平年差/比	-0.2	-1.4	+0.3							189			128	

観測所名	古江										10℃以上積算気温			24
	気温(℃)			風向・風速(m/s)						降水量(mm)			日照(h)	
	平均	最高	最低	平均	最多	最大	風向	瞬間	風向	日計	1時間	10分		
1	2.8	6.3	-0.8	2.9	NW	11.1	NNE	19.5	N	0.0	0.0	0.0	7.8	
2	2.8	8.9	-4.9	2.7	NNE	7.2	N	16.4	N	0.0	0.0	0.0	7.8	
3	4.5	10.0	0.2	3.1	NNE	7.4	N	10.0	N	0.0	0.0	0.0	8.0	
4	8.0	15.7	2.6	3.2	N	5.8	N	7.3	N	0.0	0.0	0.0	8.1	
5	10.8	14.8	4.2	2.7	N	7.6	N	11.1	N	0.0	0.0	0.0	5.5	
6	13.4	19.7	5.9	3.6	NNE	9.6	NE	16.0	NE	0.0	0.0	0.0	3.0	
7	7.7	13.5	1.5	3.0	NE	6.9	NE	13.6	N	0.0	0.0	0.0	8.7	
8	5.7	11.5	-2.1	2.2	NNE	7.2	N	13.3	N	0.0	0.0	0.0	6.4	
9	5.4	13.2	-3.2	2.8	N	7.5	N	10.9	NNW	0.0	0.0	0.0	8.8	
10	7.0	12.4	0.1	2.4	NNE	6.3	N	14.5	NE	0.0	0.0	0.0	8.8	
前半旬	5.8	11.1	0.3	2.9	N					0.0			37.2	
後半旬	7.8	14.1	0.4	2.8	NNE					0.0			35.7	
旬	6.8	12.6	0.4	2.9	N					0.0			72.9	
平年差/比	-1.0	-0.5	-2.8							0			128	

観測所名	鞍岡										10℃以上積算気温			0
	気温(℃)			風向・風速(m/s)						降水量(mm)			日照(h)	
	平均	最高	最低	平均	最多	最大	風向	瞬間	風向	日計	1時間	10分		
1	-2.8	0.6	-5.3	2.0	ENE	5.1	ENE	11.4	ESE	1.0	0.5	0.5	0.0	
2	-1.6	-0.2	-3.5	1.4	ENE	3.9	ENE	9.9	NE	3.5	2.0	1.0	0.0	
3	-2.6	5.0	-8.5	0.6	ENE	2.2	NE	3.9	NNE	0.0	0.0	0.0	4.9	
4	4.3	10.3	-4.5	1.1	S	2.8	S	7.9	SSW	0.0	0.0	0.0	4.4	
5	5.4	13.7	0.0	0.8	WSW	2.9	NE	5.1	NNE	0.0	0.0	0.0	4.6	
6	6.7	12.4	1.7	1.4	NE	4.4	SW	12.6	SSW	21.0	6.0	2.0	0.0	
7	2.0	6.3	-1.1	1.1	E	3.4	SSW	8.0	S	0.0	0.0	0.0	6.9	
8	0.3	5.3	-2.2	1.1	NNE	2.7	NNE	7.7	SW	0.0	0.0	0.0	5.6	
9	1.8	6.0	-3.1	1.3	NNE	3.2	S	7.3	SSW	0.0	0.0	0.0	6.8	
10	2.8	6.5	0.0	1.7	NE	3.8	SSW	8.9	ENE	0.0	0.0	0.0	4.4	
前半旬	0.5	5.9	-4.4	1.2	ENE					4.5			13.9	
後半旬	2.7	7.3	-0.9	1.3	NNE					21.0			23.7	
旬	1.6	6.6	-2.6	1.3	ENE					25.5			37.6	
平年差/比	-0.5	-0.8	-0.2							109			122	

観測所名	延岡										10℃以上積算気温			12
	気温(℃)			風向・風速(m/s)						降水量(mm)			日照(h)	
	平均	最高	最低	平均	最多	最大	風向	瞬間	風向	日計	1時間	10分		
1	3.3	6.4	0.1	6.3	W	13.5	WNW	25.4	WNW	0.0	0.0	0.0	8.0	
2	3.6	7.2	-1.4	4.9	W	9.4	W	16.8	WNW	0.0	0.0	0.0	6.3	
3	4.1	10.7	-2.5	2.0	WSW	4.5	W	7.9	W	0.0	0.0	0.0	8.0	
4	8.4	15.7	1.8	3.0	W	8.7	WNW	12.6	NW	0.0	0.0	0.0	7.6	
5	9.0	15.6	3.0	1.8	W	3.9	SE	6.7	SSE	0.0	0.0	0.0	5.8	
6	11.5	19.0	6.1	3.7	W	9.7	W	17.5	W	0.0	0.0	0.0	1.8	
7	7.2	13.2	2.6	3.0	W	8.4	W	13.4	W	0.0	0.0	0.0	8.4	
8	5.5	12.1	1.4	2.3	W	4.5	W	8.0	W	0.0	0.0	0.0	8.4	
9	6.3	12.8	0.0	3.3	W	9.5	W	15.5	W	0.0	0.0	0.0	9.7	
10	8.2	12.3	4.8	5.4	W	8.2	W	14.0	W	0.0	0.0	0.0	9.3	
前半旬	5.7	11.1	0.2	3.6	W					0.0			35.7	
後半旬	7.7	13.9	3.0	3.5	W					0.0			37.6	
旬	6.7	12.5	1.6	3.6	W					0.0			73.3	
平年差/比	-0.3	-0.4	-0.2							0			117	

地域気象観測旬報

2015年1月1日～10日 宮崎県 (87)
(2/5)

観測所名	日向										10℃以上積算気温			11
	気温(℃)			風向・風速(m/s)						降水量(mm)			日照(h)	
	平均	最高	最低	平均	最多	最大	風向	瞬間	風向	日計	1時間	10分		
1	3.4	6.9	-1.6	4.0	WNW	8.6	WNW	17.9	WNW	0.0	0.0	0.0	6.3	
2	2.7	10.6	-3.8	2.1	WNW	4.9	NNW	10.9	NW	0.0	0.0	0.0	7.4	
3	3.3	10.2	-2.9	1.4	WNW	3.1	W	5.6	WSW	0.0	0.0	0.0	7.3	
4	7.2	15.6	1.6	1.4	W	3.3	W	5.8	WNW	0.0	0.0	0.0	8.2	
5	9.1	15.8	4.0	1.6	W	3.4	W	6.8	W	0.0	0.0	0.0	5.9	
6	10.9	18.5	4.0	1.6	WSW	4.3	WNW	11.1	W	0.5	0.5	0.5	0.9	
7	7.2	14.3	2.7	2.1	W	4.6	NNW	9.7	NNW	0.0	0.0	0.0	8.9	
8	3.7	12.3	-0.9	1.6	W	5.0	WNW	9.1	W	0.0	0.0	0.0	5.0	
9	5.1	13.2	0.0	1.8	WSW	4.5	N	9.2	N	0.0	0.0	0.0	8.8	
10	5.3	13.9	-0.6	1.9	WSW	4.8	N	9.5	WNW	0.0	0.0	0.0	8.6	
前半旬	5.1	11.8	-0.5	2.1	W					0.0			35.1	
後半旬	6.4	14.4	1.0	1.8	WSW					0.5			32.2	
旬	5.8	13.1	0.3	2.0	W					0.5			67.3	
平年差/比	-1.4	-0.2	-1.6							3			111	

観測所名	神門										10℃以上積算気温			0
	気温(℃)			風向・風速(m/s)						降水量(mm)			日照(h)	
	平均	最高	最低	平均	最多	最大	風向	瞬間	風向	日計	1時間	10分		
1	0.4	4.6	-5.5	1.3	NE	3.6	NE	9.7	SW	0.0	0.0	0.0	0.8	
2	0.1	7.3	-7.0	1.0	NE	4.4	S	10.0	SSW	0.0	0.0	0.0	6.1	
3	0.1	10.3	-6.2	0.3	S	1.8	S	3.3	S	0.0	0.0	0.0	6.7	
4	3.7	15.2	-4.0	0.5	S	2.7	SSW	5.1	SW	0.0	0.0	0.0	6.2	
5	5.4	15.6	-1.9	0.3	SE	2	SSE	3.8	SSE	0.0	0.0	0.0	5.5	
6	6.6	14.1	0.8	0.3	NNW	1.9	SE	11.2	NNE	7.0	3.0	1.0	0.0	
7	3.0	13.6	-2.7	0.5	SSE	2.7	S	5.4	SSW	0.0	0.0	0.0	8.2	
8	1.6	10.8	-3.5	0.5	SE	2.7	SSE	5.3	S	0.0	0.0	0.0	8.3	
9	1.3	12.9	-6.1	0.5	SE	2	SSE	4.7	ESE	0.0	0.0	0.0	8.3	
10	2.9	12.5	-3.4	0.7	NNW	2.6	S	6.9	SW	0.0	0.0	0.0	8.3	
前半旬	1.9	10.6	-4.9	0.7	S					0.0			25.3	
後半旬	3.1	12.8	-3.0	0.5	SE					7.0			33.1	
旬	2.5	11.7	-3.9	0.6	S					7.0			58.4	
平年差/比	-1.4	-0.5	-1.6							49			108	

観測所名	西米良										10℃以上積算気温			0
	気温(℃)			風向・風速(m/s)						降水量(mm)			日照(h)	
	平均	最高	最低	平均	最多	最大	風向	瞬間	風向	日計	1時間	10分		
1	1.4	4.6	-1.9	1.7	NNE	5.6	NNE	12.2	NNE	0.0	0.0	0.0	1.9	
2	2.8	7.0	-1.8	1.7	NNE	5	NNE	11.3	NE	0.5	0.5	0.5	4.2	
3	1.7	9.8	-2.8	0.6	NNE	3.1	SSE	6.5	S	0.0	0.0	0.0	4.3	
4	6.0	12.5	-1.5	0.7	S	2.5	SSE	5.6	S	0.0	0.0	0.0	1.5	
5	7.2	15.6	1.2	0.3	SSW	1.7	SSE	3.2	ESE	0.0	0.0	0.0	4.4	
6	8.2	13.1	4.4	0.6	N	3.3	ESE	7.3	SSE	8.5	3.5	1.5	0.3	
7	4.6	11.0	-0.1	0.7	NNW	3.1	N	7.7	NE	0.0	0.0	0.0	6.3	
8	2.0	9.3	-2.4	1.0	SSE	4.7	SSE	10.7	S	0.0	0.0	0.0	6.3	
9	3.5	11.0	-2.1	1.3	NNE	4.1	SE	8.9	SSE	0.0	0.0	0.0	6.3	
10	6.0	11.1	1.0	0.9	SE	2.9	SE	7.7	S	0.0	0.0	0.0	6.2	
前半旬	3.8	9.9	-1.4	1.0	NNE					0.5			16.3	
後半旬	4.9	11.1	0.2	0.9	NNE					8.5			25.4	
旬	4.3	10.5	-0.6	1.0	NNE					9.0			41.7	
平年差/比	-0.7	-0.9	-0.6							54			107	

観測所名	高鍋										10℃以上積算気温			23
	気温(℃)			風向・風速(m/s)						降水量(mm)			日照(h)	
	平均	最高	最低	平均	最多	最大	風向	瞬間	風向	日計	1時間	10分		
1	4.2	7.8	-1.5	2.8	WNW	6.3	WNW	12.3	WNW	0.0	0.0	0.0	8.3	
2	3.2	10.5	-2.7	2.3	NW	7.4	W	13.9	WNW	0.0	0.0	0.0	8.8	
3	3.9	10.6	-1.8	1.4	WNW	2.7	WSW	4.4	W	0.0	0.0	0.0	8.4	
4	9.0	16.5	2.2	2.2	W	6.1	W	12.1	W	0.0	0.0	0.0	7.7	
5	10.0	15.9	3.9	1.4	NW	3.3	SE	7.9	SE	0.0	0.0	0.0	6.2	
6	13.2	18.7	7.3	2.6	W	6.1	SW	11.4	WSW	5.5	4.0	1.5	4.0	
7	8.8	14.3	3.4	1.8	W	3.5	ENE	6.6	W	0.0	0.0	0.0	9.4	
8	6.0	11.2	2.1	1.8	W	4.2	SSE	6.3	SE	0.0	0.0	0.0	9.4	
9	6.6	13.0	0.0	2.0	W	4.5	W	7.6	W	0.0	0.0	0.0	9.7	
10	6.5	13.0	0.5	1.9	WNW	3.2	ESE	5.5	E	0.0	0.0	0.0	9.4	
前半旬	6.1	12.3	0.0	2.0	WNW					0.0			39.4	
後半旬	8.2	14.0	2.7	2.0	W					5.5			41.9	
旬	7.1	13.2	1.3	2.0	WNW					5.5			81.3	
平年差/比	-0.6	-0.3	-1.1							37			127	

地域気象観測旬報

2015年1月1日～10日 宮崎県 (87)
(3/5)

観測所名	加久藤										10℃以上積算気温			0
日付	気温(℃)			風向・風速(m/s)						降水量(mm)			日照(h)	
	平均	最高	最低	平均	最多	最大	風向	瞬間	風向	日計	1時間	10分		
1	1.0	4.7	-2.7	5.0	WNW	8.7	NW	15.9	NNW	0.5	0.5	0.5	1.7	
2	1.7	5.3	-3.2	2.8	WNW	6.2	NW	12.6	WNW	0.0	0.0	0.0	1.7	
3	2.3	8.9	-3.0	1.7	WSW	4.1	SW	8.2	WSW	0.0	0.0	0.0	6.3	
4	5.8	14.4	-1.6	1.8	WNW	5.1	WNW	8.1	W	0.0	0.0	0.0	3.9	
5	7.3	15.4	0.3	0.9	S	3.4	E	7.2	ESE	0.0	0.0	0.0	4.8	
6	9.6	13.7	5.7	2.7	WSW	5.9	WSW	10.8	W	18.0	10.5	4.0	1.5	
7	5.8	10.5	1.7	3.3	W	5.9	NW	10.8	WNW	0.0	0.0	0.0	9.4	
8	3.5	8.6	-0.9	2.8	NW	6.3	NW	10.0	NNW	0.0	0.0	0.0	9.5	
9	4.6	10.6	-1.5	2.5	WNW	5.6	NW	9.5	WNW	0.0	0.0	0.0	9.1	
10	5.2	10.4	-0.2	3.1	WNW	6.3	NW	10.6	W	0.0	0.0	0.0	7.8	
前半旬	3.6	9.7	-2.0	2.4	WNW					0.5			18.4	
後半旬	5.7	10.8	1.0	2.9	WNW					18.0			37.3	
旬	4.7	10.3	-0.5	2.7	WNW					18.5			55.7	
平年差/比	-0.5	-0.7	-0.4							107			128	

観測所名	西都										10℃以上積算気温			12
日付	気温(℃)			風向・風速(m/s)						降水量(mm)			日照(h)	
	平均	最高	最低	平均	最多	最大	風向	瞬間	風向	日計	1時間	10分		
1	3.9	7.0	-1.9	5.7	WNW	11.2	WNW	19.8	WNW	0.0	0.0	0.0	8.1	
2	3.2	10.3	-4.1	3.7	WNW	10	WNW	16.2	NW	0.0	0.0	0.0	8.9	
3	2.3	11.0	-3.6	1.4	NW	3.1	SW	4.4	SW	0.0	0.0	0.0	7.2	
4	6.5	16.7	-1.4	1.9	NW	5.9	W	10.0	WSW	0.0	0.0	0.0	6.9	
5	8.1	15.9	1.0	1.6	NW	2.9	NNW	5.3	NNW	0.0	0.0	0.0	5.2	
6	12.0	18.3	6.6	3.3	WSW	8	WNW	12.7	NW	7.0	5.5	1.5	4.6	
7	7.0	15.0	0.8	2.1	W	6.2	W	9.4	W	0.0	0.0	0.0	9.6	
8	4.1	11.8	-2.1	1.6	WSW	4.2	S	6.7	SSW	0.0	0.0	0.0	9.4	
9	5.0	14.0	-3.1	1.6	WNW	5	W	8.1	WNW	0.0	0.0	0.0	9.6	
10	6.2	13.8	0.5	2.2	WNW	5.3	WNW	9.0	W	0.0	0.0	0.0	9.3	
前半旬	4.8	12.2	-2.0	2.9	WNW					0.0			36.3	
後半旬	6.9	14.6	0.5	2.2	WSW					7.0			42.5	
旬	5.8	13.4	-0.7	2.5	WNW					7.0			78.8	
平年差/比	-1.2	-0.2	-1.8							47			133	

観測所名	小林										10℃以上積算気温			10
日付	気温(℃)			風向・風速(m/s)						降水量(mm)			日照(h)	
	平均	最高	最低	平均	最多	最大	風向	瞬間	風向	日計	1時間	10分		
1	1.2	4.4	-1.4	5.1	NW	8.2	WNW	17.4	NNW	0.0	0.0	0.0	1.2	
2	2.5	6.0	-1.6	4.9	NW	8.6	NW	15.8	WNW	0.0	0.0	0.0	4.9	
3	3.4	8.8	-0.7	2.9	WNW	5.3	WNW	9.9	WNW	0.0	0.0	0.0	5.6	
4	8.0	14.5	1.6	2.6	WNW	5.9	W	10.5	W	0.0	0.0	0.0	7.2	
5	9.5	15.3	3.2	1.7	WNW	4.4	SE	6.8	ESE	0.0	0.0	0.0	6.5	
6	10.4	14.1	6.5	2.9	WNW	5.9	WNW	11.8	WNW	13.5	8.0	2.5	2.5	
7	6.1	10.5	2.5	3.7	WNW	6	NW	11.4	NNW	0.0	0.0	0.0	9.4	
8	3.9	7.9	0.9	3.6	NW	6.4	NW	12.1	NNW	0.0	0.0	0.0	9.2	
9	5.5	9.8	2.0	4.3	NW	9	NNW	13.7	NNW	0.0	0.0	0.0	9.4	
10	6.3	9.8	4.1	4.6	NW	7.5	NW	14.1	WNW	0.0	0.0	0.0	8.9	
前半旬	4.9	9.8	0.2	3.4	NW					0.0			25.4	
後半旬	6.4	10.4	3.2	3.8	NW					13.5			39.4	
旬	5.7	10.1	1.7	3.6	NW					13.5			64.8	
平年差/比	+0.3	0.0	+0.3							117			117	

観測所名	宮崎										10℃以上積算気温			12
日付	気温(℃)			風向・風速(m/s)						降水量(mm)			日照(h)	
	平均	最高	最低	平均	最多	最大	風向	瞬間	風向	日計	1時間	10分		
1	4.3	7.2	0.3	6.6	WNW	11.3	WNW	18.8	WNW	0.0	0.0	0.0	8.1	
2	4.7	9.8	-0.8	5.6	W	11.4	WNW	17.6	W	0.0	0.0	0.0	8.4	
3	4.9	11.4	-1.2	3.0	WNW	7.8	WSW	10.6	WSW	0.0	0.0	0.0	5.4	
4	8.8	17.1	1.1	3.4	W	7	W	11.4	W	0.0	0.0	0.0	7.8	
5	9.8	15.8	3.5	2.6	WNW	4.4	WNW	5.3	ESE	0.0	0.0	0.0	5.7	
6	12.1	17.6	8.2	5.1	W	11.2	W	18.3	W	5.0	4.5	1.5	4.6	
7	8.8	13.9	5.0	5.6	W	10.7	W	14.8	W	0.0	0.0	0.0	9.7	
8	6.1	11.5	1.8	4.0	W	6.9	WSW	9.7	W	0.0	0.0	0.0	9.6	
9	7.2	13.4	1.9	4.3	W	9	W	13.0	WSW	0.0	0.0	0.0	9.7	
10	8.2	13.6	3.7	4.7	W	7.3	WSW	11.0	W	0.0	0.0	0.0	9.3	
前半旬	6.5	12.3	0.6	4.2	WNW					0.0			35.4	
後半旬	8.5	14.0	4.1	4.7	W					5.0			42.9	
旬	7.5	13.1	2.4	4.5	W					5.0			78.3	
平年差/比	-0.4	-0.1	-0.4							33			129	

地域気象観測旬報

2015年1月1日～10日 宮崎県 (87)
(4/5)

観測所名	青島									10℃以上積算気温			25
日付	気温(℃)			風向・風速(m/s)						降水量(mm)			日照(h)
	平均	最高	最低	平均	最多	最大	風向	瞬間	風向	日計	1時間	10分	
1	4.6	7.2	1.9	5.0	WNW	8.1	WNW	16.8	NW	0.0	0.0	0.0	7.6
2	5.4	9.5	1.8	4.4	WNW	7.8	WNW	16.4	WNW	0.0	0.0	0.0	7.6
3	5.5	11.0	0.8	2.1	W	3.4	WNW	6.9	WNW	0.0	0.0	0.0	4.9
4	9.2	16.4	3.3	1.5	WSW	3.5	NW	6.8	WSW	0.0	0.0	0.0	7.1
5	11.3	15.8	7.3	1.3	W	3.5	ESE	6.4	ESE	0.0	0.0	0.0	5.4
6	13.8	18.3	9.2	3.0	WNW	6.6	WNW	12.8	WSW	2.5	2.5	0.5	2.7
7	9.6	13.9	5.8	3.8	WNW	6.4	WNW	11.9	WNW	0.0	0.0	0.0	8.4
8	6.9	11.5	4.1	3.1	WNW	4.7	WNW	9.7	WNW	0.0	0.0	0.0	8.3
9	8.6	13.4	4.9	3.5	WNW	5.2	WNW	10.9	WNW	0.0	0.0	0.0	8.5
10	9.1	13.0	6.1	3.2	WNW	5.6	WNW	11.2	WNW	0.0	0.0	0.0	8.3
前半旬	7.2	12.0	3.0	2.9	WNW					0.0			32.6
後半旬	9.6	14.0	6.0	3.3	WNW					2.5			36.2
旬	8.4	13.0	4.5	3.1	WNW					2.5			68.8
平年差/比	-0.2	-0.1	+0.1							14			132

観測所名	赤江									10℃以上積算気温			24
日付	気温(℃)			風向・風速(m/s)						降水量(mm)			日照(h)
	平均	最高	最低	平均	最多	最大	風向	瞬間	風向	日計	1時間	10分	
1	4.5	8.2	0.8	6.9	WNW	11.9	NW	18.5	WNW	0.0	0.0	0.0	
2	5.0	10.7	-0.9	6.1	WNW	11.9	WNW	16.5	WNW	0.0	0.0	0.0	
3	5.9	11.6	0.8	4.3	W	9.7	W	11.8	WNW	0.0	0.0	0.0	
4	9.2	17.3	1.2	3.3	W	7.3	W	10.3	W	0.0	0.0	0.0	
5	10.9	16.2	3.8	2.7	WNW	4.9	WSW	7.2	NW	0.0	0.0	0.0	
6	12.7	17.7	8.6	6.0	W	11.5	W	15.4	W	2.5	2.5	1.0	
7	9.0	14.9	4.6	7.1	W	11	W	14.4	W	0.0	0.0	0.0	
8	6.4	12.2	1.8	5.6	W	7.7	WSW	10.8	WSW	0.0	0.0	0.0	
9	7.8	14.2	3.0	6.2	W	10.2	W	13.4	W	0.0	0.0	0.0	
10	8.6	14.1	4.9	5.7	W	8.3	WSW	11.8	WNW	0.0	0.0	0.0	
前半旬	7.1	12.8	1.1	4.7	W					0.0			
後半旬	8.9	14.6	4.6	6.1	W					2.5			
旬	8.0	13.7	2.9	5.4	W					2.5			
平年差/比	+0.4	+1.0	+0.1							52			

観測所名	都城									10℃以上積算気温			10
日付	気温(℃)			風向・風速(m/s)						降水量(mm)			日照(h)
	平均	最高	最低	平均	最多	最大	風向	瞬間	風向	日計	1時間	10分	
1	2.9	6.2	-1.5	2.8	WNW	7.3	NW	14.1	WNW	0.0	0.0	0.0	5.4
2	2.4	8.2	-2.9	2.1	W	5.6	NW	11.6	NW	0.0	0.0	0.0	4.3
3	2.8	9.9	-2.8	1.4	S	2.5	WSW	4.9	SW	0.0	0.0	0.0	5.7
4	6.4	15.6	-1.2	1.4	WSW	3.8	W	8.3	WNW	0.0	0.0	0.0	6.9
5	8.0	16.2	1.1	1.0	SW	2.5	SSW	4.0	SW	0.0	0.0	0.0	5.0
6	10.3	15.3	4.5	1.9	W	5.7	SSW	10.5	W	10.5	6.0	1.5	2.2
7	5.8	12.4	0.7	1.9	WNW	4.8	WNW	10.4	NW	0.0	0.0	0.0	9.5
8	3.7	10.1	-1.5	1.6	WNW	3.6	W	7.5	SW	0.0	0.0	0.0	9.5
9	4.4	12.0	-2.9	1.9	WNW	4.9	WNW	11.1	WNW	0.0	0.0	0.0	9.5
10	5.9	12.2	0.5	2.1	WNW	5.1	WNW	10.2	WNW	0.0	0.0	0.0	9.2
前半旬	4.5	11.2	-1.5	1.7	W					0.0			27.3
後半旬	6.0	12.4	0.3	1.9	WNW					10.5			39.9
旬	5.3	11.8	-0.6	1.8	WNW					10.5			67.2
平年差/比	-0.9	-0.5	-1.4							74			122

観測所名	油津									10℃以上積算気温			24
日付	気温(℃)			風向・風速(m/s)						降水量(mm)			日照(h)
	平均	最高	最低	平均	最多	最大	風向	瞬間	風向	日計	1時間	10分	
1	5.2	7.8	1.3	5.7	NW	10.7	WNW	20.2	NW	0.0	0.0	0.0	6.0
2	5.0	10.1	-0.4	4.1	WNW	9.5	W	15.0	W	0.0	0.0	0.0	6.7
3	6.1	12.6	-0.1	3.5	WNW	6.3	WNW	7.8	WNW	0.0	0.0	0.0	5.7
4	9.0	16.4	2.7	3.2	W	6.6	WSW	10.1	W	0.0	0.0	0.0	5.1
5	10.8	16.4	5.4	3.2	WNW	5.7	W	6.9	W	0.0	0.0	0.0	6.3
6	13.6	17.7	9.3	4.7	W	9.5	W	14.0	W	3.0	1.5	1.0	2.9
7	9.4	14.3	6.1	4.5	WNW	7.7	WNW	12.4	WNW	0.0	0.0	0.0	8.6
8	7.1	12.2	2.9	3.7	WNW	6.7	WNW	8.4	WNW	0.0	0.0	0.0	8.6
9	8.2	13.9	2.8	3.5	WNW	5.6	W	8.8	WNW	0.0	0.0	0.0	8.6
10	9.2	13.7	5.0	3.9	WNW	8.2	WNW	12.1	WNW	0.0	0.0	0.0	8.6
前半旬	7.2	12.7	1.8	3.9	WNW					0.0			29.8
後半旬	9.5	14.4	5.2	4.1	WNW					3.0			37.3
旬	8.4	13.5	3.5	4.0	WNW					3.0			67.1
平年差/比	-0.7	-0.5	-1.1							13			120

地域気象観測旬報

2015年1月1日～10日 宮崎県 (87)
(5/5)

観測所名	串間									10℃以上積算気温			日照 (h)
	気温(℃)			風向・風速(m/s)						降水量(mm)			
	平均	最高	最低	平均	最多	最大	風向	瞬間	風向	日計	1時間	10分	
1	4.3	7.4	-0.7	3.8	WNW	7.5	WNW	17.6	WNW	0.0	0.0	0.0	7.2
2	4.3	9.2	-2.9	3.1	WNW	7.5	W	13.9	W	0.0	0.0	0.0	6.7
3	4.8	11.5	-1.9	1.6	W	5.1	WSW	7.7	WSW	0.0	0.0	0.0	5.3
4	7.9	16.6	0.2	1.6	NE	4.5	WNW	8.0	WNW	0.0	0.0	0.0	5.5
5	9.9	16.8	3.3	1.6	NE	3.9	WSW	5.6	WSW	0.0	0.0	0.0	6.4
6	11.9	17.0	7.0	2.5	W	6.9	W	12.2	W	2.5	1.5	1.0	1.9
7	8.5	13.4	4.1	3.1	WNW	6	W	12.1	W	0.0	0.0	0.0	9.5
8	6.2	11.5	1.8	2.3	WNW	6.3	WNW	11.2	WNW	0.0	0.0	0.0	9.7
9	7.2	13.3	0.2	2.3	W	5.7	W	10.2	W	0.0	0.0	0.0	9.6
10	8.2	13.1	3.8	2.4	W	6.6	W	11.5	W	0.0	0.0	0.0	9.2
前半旬	6.2	12.3	-0.4	2.3	WNW					0.0			31.1
後半旬	8.4	13.7	3.4	2.5	WNW					2.5			39.9
旬	7.3	13.0	1.5	2.4	WNW					2.5			71.0
平年差/比	-0.6	-0.6	-1.0							11			128

地域雨量観測旬報

2015年1月1日～10日 宮崎県 (87)
(1/1)

観測所名	日之影				諸塚				北方				椎葉				都農				えびの			
	降水量(mm)				降水量(mm)				降水量(mm)				降水量(mm)				降水量(mm)				降水量(mm)			
日付	日計	平年比	最大1時間	最大10分間	日計	平年比	最大1時間	最大10分間	日計	平年比	最大1時間	最大10分間	日計	平年比	最大1時間	最大10分間	日計	平年比	最大1時間	最大10分間	日計	平年比	最大1時間	最大10分間
1	0.0		0.0	0.0	0.0		0.0	0.0	0.0		0.0	0.0	1.0		0.5	0.5	0.0		0.0	0.0	4.0		1.5	0.5
2	0.0		0.0	0.0	0.0		0.0	0.0	0.0		0.0	0.0	0.5		0.5	0.5	0.0		0.0	0.0	0.0		0.0	0.0
3	0.0		0.0	0.0	0.0		0.0	0.0	0.0		0.0	0.0	0.0		0.0	0.0	0.0		0.0	0.0	0.0		0.0	0.0
4	0.0		0.0	0.0	0.0		0.0	0.0	0.0		0.0	0.0	0.0		0.0	0.0	0.0		0.0	0.0	0.0		0.0	0.0
5	0.0		0.0	0.0	0.0		0.0	0.0	0.0		0.0	0.0	0.0		0.0	0.0	0.0		0.0	0.0	0.0		0.0	0.0
半旬計/最大	0.0	//	0.0	0.0	0.0	0	0.0	0.0	0.0	0	0.0	0.0	1.5	//	0.5	0.5	0.0	//	0.0	0.0	4.0	24	1.5	0.5
6	10.0		3.0	1.0	5.0		2.5	0.5	0.5		0.5	0.5	25.0		7.0	1.5	1.5		1.0	0.5	30.0		13.0	6.0
7	0.0		0.0	0.0	0.0		0.0	0.0	0.0		0.0	0.0	0.0		0.0	0.0	0.0		0.0	0.0	0.0		0.0	0.0
8	0.0		0.0	0.0	0.0		0.0	0.0	0.0		0.0	0.0	0.0		0.0	0.0	0.0		0.0	0.0	0.0		0.0	0.0
9	0.0		0.0	0.0	0.0		0.0	0.0	0.0		0.0	0.0	0.0		0.0	0.0	0.0		0.0	0.0	0.0		0.0	0.0
10	0.0		0.0	0.0	0.0		0.0	0.0	0.0		0.0	0.0	0.0		0.0	0.0	0.0		0.0	0.0	0.0		0.0	0.0
半旬計/最大	10.0	//	3.0	1.0	5.0	57	2.5	0.5	0.5	6	0.5	0.5	25.0	//	7.0	1.5	1.5	//	1.0	0.5	30.0	170	13.0	6.0
旬計	10.0	//			5.0	40			0.5	4			26.5	//			1.5	//			34.0	108		
旬最大	10.0		3.0	1.0	5.0		2.5	0.5	0.5		0.5	0.5	25.0		7.0	1.5	1.5		1.0	0.5	30.0		13.0	6.0
起日	6		6	6	6		6	6	6		6	6	6		6	6	6		6	6	6		6	6

観測所名	野尻				国富				深瀬															
	降水量(mm)				降水量(mm)				降水量(mm)				降水量(mm)				降水量(mm)				降水量(mm)			
日付	日計	平年比	最大1時間	最大10分間	日計	平年比	最大1時間	最大10分間	日計	平年比	最大1時間	最大10分間	日計	平年比	最大1時間	最大10分間	日計	平年比	最大1時間	最大10分間	日計	平年比	最大1時間	最大10分間
1	0.0		0.0	0.0	0.0		0.0	0.0	0.0		0.0	0.0												
2	0.0		0.0	0.0	0.0		0.0	0.0	0.0		0.0	0.0												
3	0.0		0.0	0.0	0.0		0.0	0.0	0.0		0.0	0.0												
4	0.0		0.0	0.0	0.0		0.0	0.0	0.0		0.0	0.0												
5	0.0		0.0	0.0	0.0		0.0	0.0	0.0		0.0	0.0												
半旬計/最大	0.0	//	0.0	0.0	0.0	0	0.0	0.0	0.0	0	0.0	0.0												
6	14.0		9.0	3.0	8.5		6.0	1.5	15.0		9.0	3.0												
7	0.0		0.0	0.0	0.0		0.0	0.0	0.0		0.0	0.0												
8	0.0		0.0	0.0	0.0		0.0	0.0	0.0		0.0	0.0												
9	0.0		0.0	0.0	0.0		0.0	0.0	0.0		0.0	0.0												
10	0.0		0.0	0.0	0.0		0.0	0.0	0.0		0.0	0.0												
半旬計/最大	14.0	//	9.0	3.0	8.5	98	6.0	1.5	15.0	115	9.0	3.0												
旬計	14.0	//			8.5	61			15.0	64														
旬最大	14.0		9.0	3.0	8.5		6.0	1.5	15.0		9.0	3.0												
起日	6		6	6	6		6	6	6		6	6												