

## 宮 崎 県 農 業 気 象 速 報

平成 26年 12月 中旬

宮 崎 地 方 気 象 台

平成 26年 12月 22日

## 気 象 概 況

冬型の気圧配置や高気圧に覆われて平野部を中心に晴れの日が多かったが、期間のはじめは気圧の谷や寒気の影響で、16日と20日は前線や低気圧の影響で曇りや雨となったところがあった。17日は冬型の気圧配置が強まり、初雪を平年より35日早く、初冠雪（鱒塚山）を平年より32日早く観測した。また、19日には、放射冷却により、小林で日最低気温-4.2℃を観測し、最低気温の低い方からの12月の1位を更新した。

生物季節観測では、イロハカエデの落葉を平年より3日早く17日に観測した。

県内各地の旬平均気温は、平年差-2.6℃～-1.4℃で平年より低いか、平年よりかなり低かった。旬降水量は、14.0mm～84.5) mm (平年比 121%～418%) で平年並か平年より多く、油津と串間では、平年よりかなり多くなった。旬日照時間は、平年比 64%～106%で平年並か平年より少なく、高千穂では、平年よりかなり少なかった。

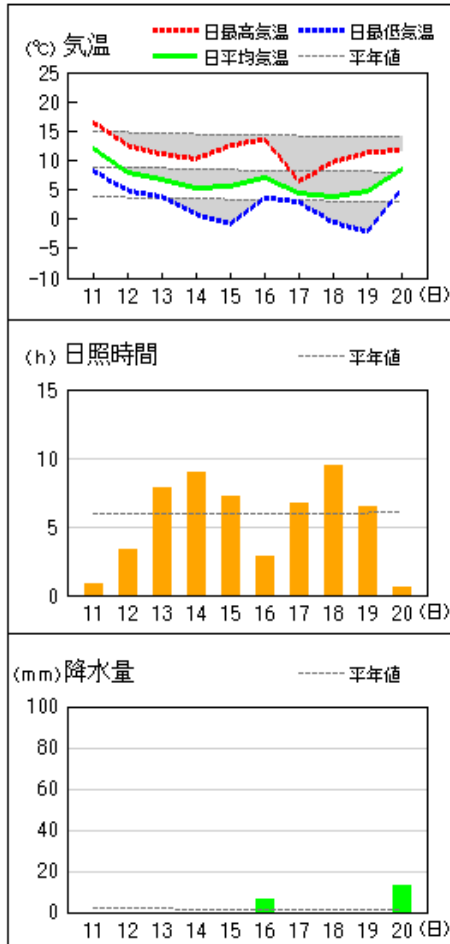
宮崎市の旬平均気温は平年よりかなり低く、旬降水量は平年より多く、旬日照時間は平年並だった。

日々の天気概況		宮崎市の昼間の天気
11日	気圧の谷や寒気の影響を受けた。	曇時々晴
12日	はじめ気圧の谷や寒気の影響を受けたが、次第に冬型の気圧配置となった。	曇時々晴
13日	冬型の気圧配置となった。	晴
14日	高気圧に覆われた。	快晴
15日	はじめ高気圧に覆われたが、次第に寒気の影響を受けた。	晴後曇
16日	はじめ前線や低気圧の影響を受けたが、次第に冬型の気圧配置となった。	晴時々雨一時曇
17日	冬型の気圧配置となった。	晴
18日	冬型の気圧配置となった。	快晴
19日	高気圧に覆われた。	晴後曇
20日	前線や低気圧の影響を受けた。	雨後曇時々晴

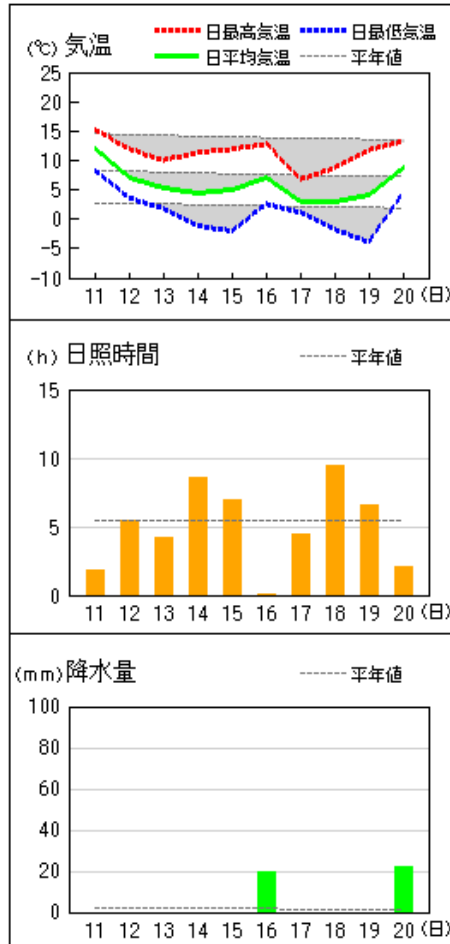
注)：「 )」は油津特別地域気象観測所の地上観測装置更新工事のため準正常値です。

地上気象 気象経過図：2014年12月11日-2014年12月20日

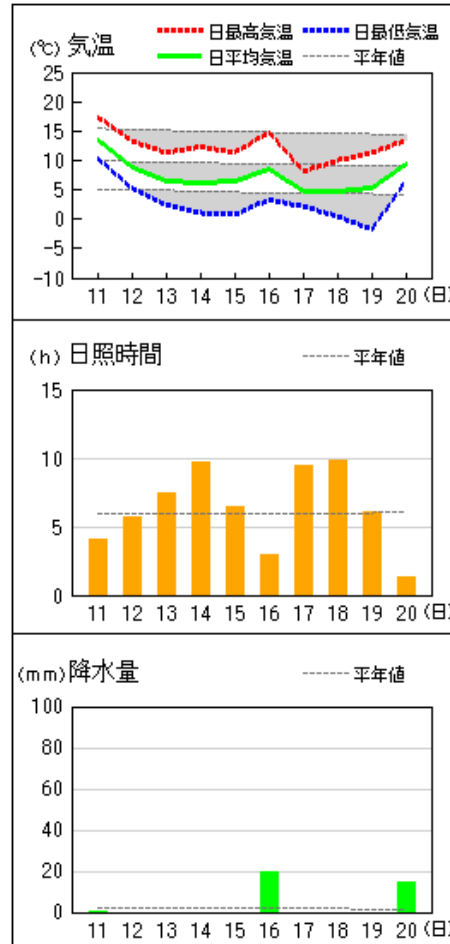
延岡



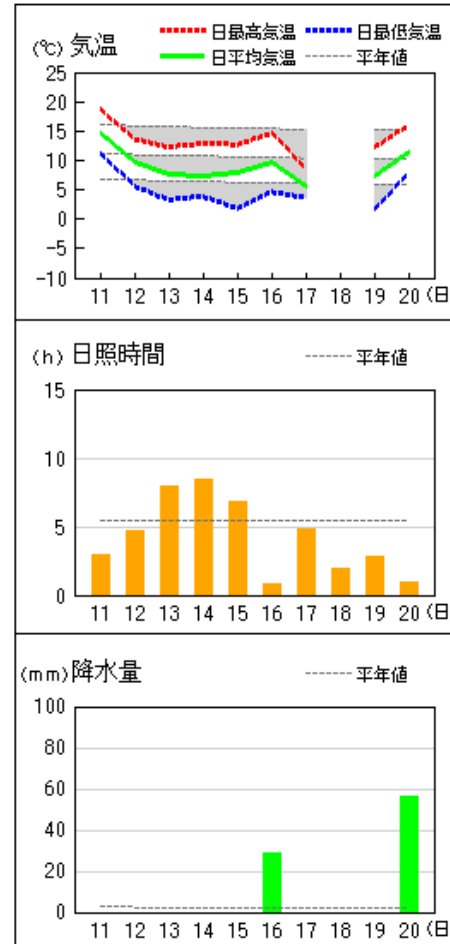
都城



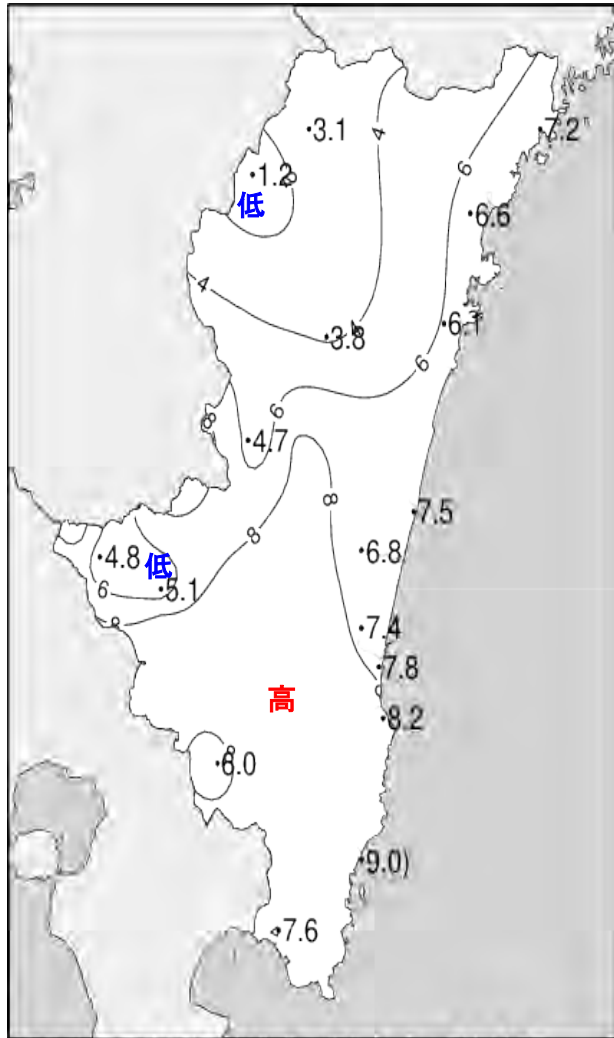
宮崎



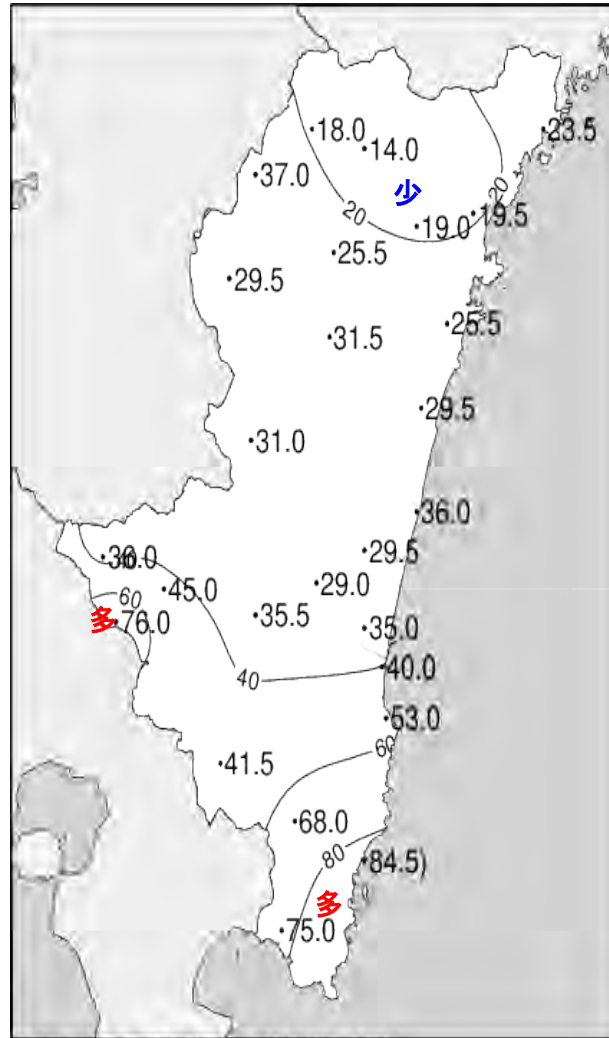
油津



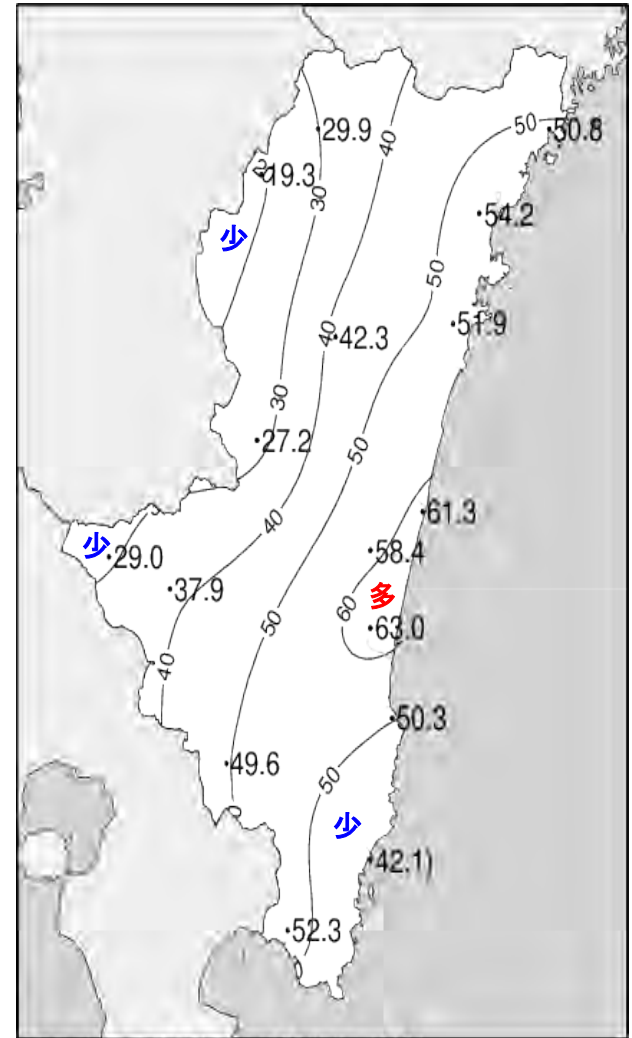
## 平成26年(2014年)12月中旬 気象分布図



2014年12月中旬気温観測値 (°C) メッシュ平年値補正

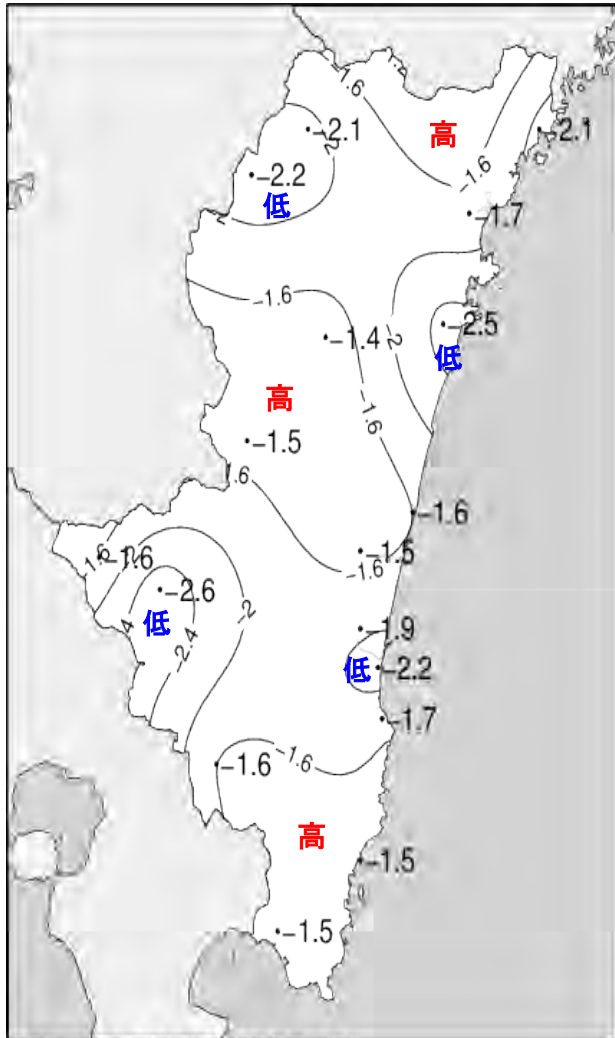


2014年12月中旬降水量観測値 (ミリ)

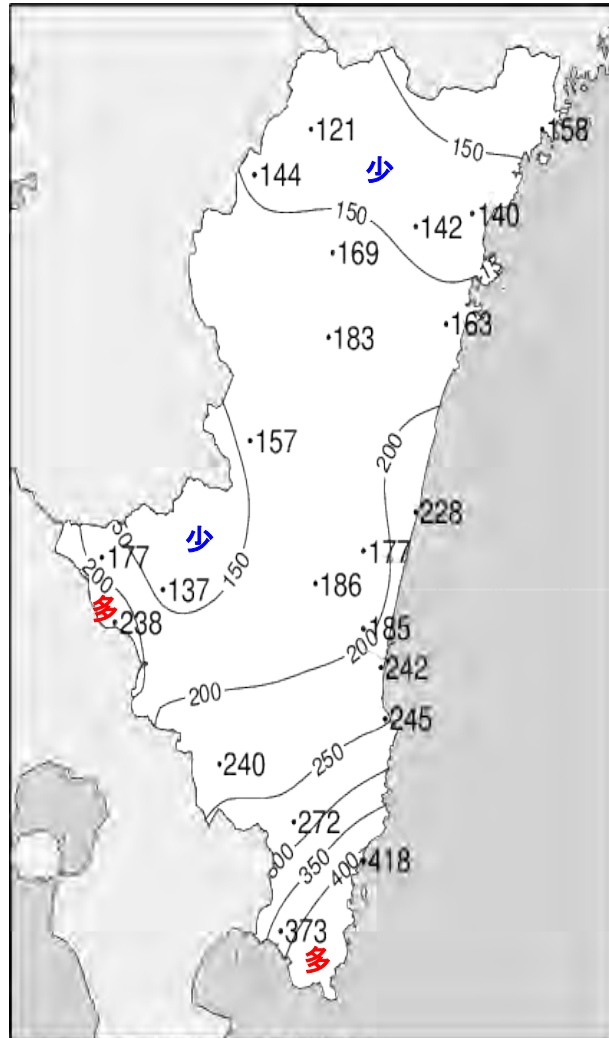


2014年12月中旬日照時間観測値 (時間)

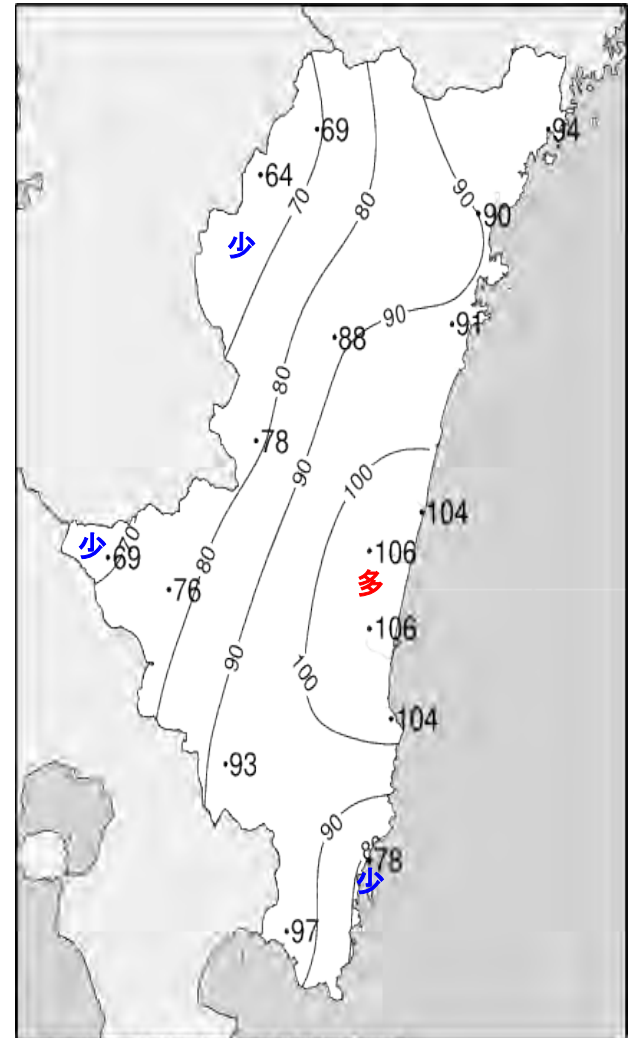
## 平成26年(2014年)12月中旬 気象分布図(平年差、平年比)



2014年12月中旬気温平年差 (°C)



2014年12月中旬降水量平年比 (%)



2014年12月中旬日照時間平年比 (%)

## 地域気象観測旬報

2014年12月11日～20日 宮崎県 (87)  
(1/5)

観測所名	高千穂									10℃以上積算気温				日照 (h)
	気温(℃)			風向・風速(m/s)						降水量(mm)				
	平均	最高	最低	平均	最多	最大	風向	瞬間	風向	日計	1時間	10分		
11	8.0	<u>10.2</u>	4.3	2.0	NNW	4.1	WNW	9.8	NNW	1.0	0.5	0.5	0.2	
12	4.3	7.1	2.2	2.9	NW	5.3	NW	10.2	NNW	0.0	0.0	0.0	0.2	
13	2.9	5.6	0.3	2.8	NW	5.6	NW	12.8	NW	0.0	0.0	0.0	0.4	
14	1.9	6.1	-2.0	3.1	NW	6.1	NW	11.6	NW	0.0	0.0	0.0	3.9	
15	2.8	10.0	-3.5	1.2	SE	3.8	SSE	6.4	SE	0.0	0.0	0.0	7.1	
16	3.6	8.1	0.8	3.0	NW	7.1	NW	16.8	NNW	2.0	1.5	0.5	0.0	
17	0.3	2.7	-1.2	4.8	NW	<u>8.1</u>	NW	<u>17.5</u>	NW	0.0	0.0	0.0	1.5	
18	0.3	4.2	-3.8	3.5	NW	7.2	NW	16.5	NNW	0.0	0.0	0.0	9.1	
19	1.2	9.6	<u>-7.4</u>	1.2	NNW	3.4	ESE	7.1	E	0.0	0.0	0.0	7.2	
20	5.4	7.8	2.5	2.1	NW	5.6	NW	10.3	WNW	<u>15.0</u>	<u>3.0</u>	<u>1.0</u>	0.3	
前半旬	4.0	7.8	0.3	2.4	NW					1.0			11.8	
後半旬	2.2	6.5	-1.8	2.9	NW					17.0			18.1	
旬	3.1	7.1	-0.8	2.7	NW					18.0			29.9	
平年差/比	-2.1	-4.3	-0.8							121			69	

観測所名	古江									10℃以上積算気温				日照 (h)
	気温(℃)			風向・風速(m/s)						降水量(mm)				
	平均	最高	最低	平均	最多	最大	風向	瞬間	風向	日計	1時間	10分		
11	12.8	<u>15.9</u>	8.6	3.2	NNW	9.5	N	16.2	N	0.0	0.0	0.0	1.0	
12	8.9	13.5	3.6	3.3	NNE	7.1	NNE	12.1	NE	0.0	0.0	0.0	2.7	
13	6.5	11.3	2.0	2.7	NNE	8	NNE	15.0	NNE	0.0	0.0	0.0	7.4	
14	5.8	11.4	0.8	3.0	NNE	8.6	NNE	14.0	N	0.0	0.0	0.0	8.6	
15	6.3	11.5	-0.3	2.1	N	5.2	NNE	8.8	N	0.0	0.0	0.0	7.4	
16	7.7	14.0	4.0	3.6	N	8	N	16.6	NNW	5.5	2.0	0.5	2.2	
17	4.3	7.8	2.4	3.0	N	6.5	NNE	15.7	NNE	0.0	0.0	0.0	6.3	
18	4.0	8.4	0.5	3.7	NNE	7.9	NNE	15.5	NNE	0.0	0.0	0.0	8.8	
19	6.1	11.0	<u>-0.4</u>	2.3	NNE	5	N	8.4	N	0.0	0.0	0.0	5.8	
20	9.4	12.6	4.0	3.6	N	<u>11.9</u>	NNW	<u>18.2</u>	N	<u>18.0</u>	<u>5.0</u>	<u>1.5</u>	0.6	
前半旬	8.1	12.7	2.9	2.9	NNE					0.0			27.1	
後半旬	6.3	10.8	2.1	3.2	N					23.5			23.7	
旬	7.2	11.7	2.5	3.1	N					23.5			50.8	
平年差/比	-2.1	-2.7	-2.4							158			94	

観測所名	鞍岡									10℃以上積算気温				日照 (h)
	気温(℃)			風向・風速(m/s)						降水量(mm)				
	平均	最高	最低	平均	最多	最大	風向	瞬間	風向	日計	1時間	10分		
11	6.0	<u>8.5</u>	3.0	0.9	ENE	2.7	NE	6.5	NE	5.0	2.0	0.5	0.2	
12	2.4	4.1	0.2	1.1	NE	2.8	NE	10.8	NE	0.5	0.5	0.5	0.0	
13	1.0	2.4	-0.2	1.6	ENE	3.6	ENE	10.3	NE	0.0	0.0	0.0	0.0	
14	-0.1	3.8	-3.9	1.0	ENE	2.3	S	7.3	SE	0.0	0.0	0.0	1.5	
15	0.9	8.0	-4.5	0.6	WSW	2.2	ENE	5.6	SW	0.0	0.0	0.0	5.9	
16	2.2	7.0	-1.6	1.7	ENE	<u>4.7</u>	NE	<u>13.9</u>	E	<u>16.5</u>	<u>6.5</u>	<u>1.5</u>	0.1	
17	-2.3	-0.9	-3.2	2.2	NE	4.2	ENE	11.3	NE	2.0	0.5	0.5	0.0	
18	-2.3	2.0	-6.8	1.2	NE	3.2	ENE	9.1	NE	0.0	0.0	0.0	5.8	
19	-0.2	7.9	<u>-7.9</u>	1.0	WSW	4.3	SW	9.3	SW	0.0	0.0	0.0	5.1	
20	4.0	7.8	0.7	1.1	ENE	3.6	SW	8.6	NE	13.0	3.0	1.0	0.7	
前半旬	2.0	5.4	-1.1	1.0	ENE					5.5			7.6	
後半旬	0.3	4.8	-3.8	1.4	ENE					31.5			11.7	
旬	1.2	5.1	-2.4	1.2	ENE					37.0			19.3	
平年差/比	-2.2	-3.9	-1.3							144			64	

観測所名	延岡									10℃以上積算気温				日照 (h)
	気温(℃)			風向・風速(m/s)						降水量(mm)				
	平均	最高	最低	平均	最多	最大	風向	瞬間	風向	日計	1時間	10分		
11	12.0	<u>16.5</u>	8.2	3.8	W	10.6	W	17.0	W	0.0	0.0	0.0	0.8	
12	7.9	12.6	4.9	4.4	W	9	WNW	13.9	W	0.0	0.0	0.0	3.3	
13	6.9	11.1	3.8	4.5	W	9.5	W	15.6	W	0.0	0.0	0.0	7.8	
14	5.3	10.3	0.8	3.6	W	9.5	W	15.6	W	0.0	0.0	0.0	9.0	
15	5.5	12.5	-0.7	2.2	W	4.6	W	7.6	W	0.0	0.0	0.0	7.2	
16	7.1	13.6	3.7	5.5	W	<u>12.1</u>	WNW	<u>19.1</u>	WNW	6.5	2.5	1.0	2.8	
17	4.3	6.4	2.9	6.9	W	10.4	W	18.2	W	0.0	0.0	0.0	6.7	
18	3.8	9.7	-0.5	3.0	ENE	9	W	16.2	W	0.0	0.0	0.0	9.5	
19	4.7	11.3	<u>-2.1</u>	2.5	WSW	6.2	W	8.8	WSW	0.0	0.0	0.0	6.5	
20	8.4	11.8	5.2	3.8	W	8.6	WNW	13.9	W	<u>13.0</u>	<u>4.5</u>	<u>1.5</u>	0.6	
前半旬	7.5	12.6	3.4	3.7	W					0.0			28.1	
後半旬	5.7	10.6	1.8	4.3	W					19.5			26.1	
旬	6.6	11.6	2.6	4.0	W					19.5			54.2	
平年差/比	-1.7	-2.6	-0.6							140			90	

## 地域気象観測旬報

2014年12月11日～20日 宮崎県 (87)  
(2/5)

観測所名	日向									10℃以上積算気温			12
日付	気温(℃)			風向・風速(m/s)					降水量(mm)			日照(h)	
	平均	最高	最低	平均	最多	最大	風向	瞬間	風向	日計	1時間		10分
11	11.7	15.9	9.0	1.8	WNW	5.6	N	10.8	NNW	0.0	0.0	0.0	0.7
12	7.8	14.8	3.5	2.2	W	4.7	NW	8.8	NW	0.0	0.0	0.0	3.5
13	4.5	11.6	-0.8	1.5	W	5	WNW	10.9	NW	0.0	0.0	0.0	6.7
14	3.4	11.4	-2.3	1.6	NW	4.6	NW	11.7	WNW	0.0	0.0	0.0	8.7
15	5.3	12.7	-1.2	1.5	W	3.1	SE	8.3	E	0.0	0.0	0.0	7.1
16	7.3	13.4	2.7	3.0	WNW	5.4	NNW	13.8	NNW	11.5	3.5	1.0	1.7
17	4.2	7.1	1.8	3.3	WNW	7.3	WNW	14.6	NW	0.0	0.0	0.0	8.3
18	3.3	10.2	-3.0	2.0	WNW	6	WNW	12.1	NW	0.0	0.0	0.0	8.6
19	5.0	12.6	-2.6	1.8	W	3.5	W	7.7	W	0.0	0.0	0.0	6.1
20	8.1	12.0	4.0	2.2	W	4.6	NW	9.5	NW	14.0	4.0	1.5	0.5
前半旬	6.5	13.3	1.6	1.7	W					0.0			26.7
後半旬	5.6	11.1	0.6	2.5	W					25.5			25.2
旬	6.1	12.2	1.1	2.1	W					25.5			51.9
平年差/比	-2.5	-2.4	-2.6							163			91

観測所名	神門									10℃以上積算気温			0
日付	気温(℃)			風向・風速(m/s)					降水量(mm)			日照(h)	
	平均	最高	最低	平均	最多	最大	風向	瞬間	風向	日計	1時間		10分
11	9.5	14.1	4.9	0.3	NNE	2.6	N	6.2	NE	0.5	0.5	0.5	0.7
12	4.4	10.7	-0.2	0.7	NNE	3	NNE	7.4	NNE	0.0	0.0	0.0	2.9
13	3.6	7.9	0.0	0.9	S	3.7	S	8.4	SSW	0.0	0.0	0.0	3.4
14	2.2	9.5	-2.9	0.8	S	3.3	N	8.7	N	0.0	0.0	0.0	8.2
15	2.8	11.2	-4.5	0.5	SE	2.4	SSE	5.0	SSE	0.0	0.0	0.0	7.1
16	5.4	12.0	2.2	0.9	S	2.9	S	10.4	W	11.5	4.0	1.0	0.4
17	2.1	5.5	-0.5	1.3	SE	3.5	NE	10.9	SSE	0.0	0.0	0.0	5.0
18	0.8	9.0	-4.3	0.6	N	2.3	S	5.6	SW	0.0	0.0	0.0	8.2
19	2.0	11.0	-6.6	0.4	SSE	2	SSE	5.6	E	0.5	0.5	0.5	6.2
20	5.4	11.8	-0.1	0.4	W	3.3	S	9.8	S	19.0	4.5	1.5	0.2
前半旬	4.5	10.7	-0.5	0.6	S					0.5			22.3
後半旬	3.1	9.9	-1.9	0.7	SE					31.0			20.0
旬	3.8	10.3	-1.2	0.7	S					31.5			42.3
平年差/比	-1.4	-3.1	-0.6							183			88

観測所名	西米良									10℃以上積算気温			10
日付	気温(℃)			風向・風速(m/s)					降水量(mm)			日照(h)	
	平均	最高	最低	平均	最多	最大	風向	瞬間	風向	日計	1時間		10分
11	10.3	13.5	6.7	0.9	N	2.9	N	8.4	S	1.5	0.5	0.5	1.4
12	5.4	9.4	1.6	0.6	NE	2.4	SE	6.0	S	0.0	0.0	0.0	0.8
13	4.6	7.5	2.6	1.0	NNE	3	SSE	7.2	NNE	0.0	0.0	0.0	0.5
14	3.8	8.8	-1.1	0.8	NE	4.4	NNE	9.4	NNE	0.0	0.0	0.0	6.1
15	3.7	11.3	-2.2	0.4	SSE	2.7	SW	5.0	W	0.0	0.0	0.0	5.6
16	5.5	10.0	2.0	1.1	ENE	5.6	SE	14.6	S	12.5	4.5	1.0	0.0
17	2.2	3.6	1.0	1.6	NNE	3.3	NNE	9.5	NE	0.5	0.5	0.5	0.3
18	2.1	7.3	-2.7	1.5	SSE	4.5	SE	10.1	S	0.0	0.0	0.0	6.2
19	2.2	11.3	-4.4	0.3	S	4	WSW	6.5	W	0.5	0.5	0.5	5.5
20	6.7	11.1	3.3	0.7	NNE	3.3	NNE	8.8	NNE	16.0	6.0	1.5	0.8
前半旬	5.6	10.1	1.5	0.7	NNE					1.5			14.4
後半旬	3.7	8.7	-0.2	1.0	NNE					29.5			12.8
旬	4.7	9.4	0.7	0.9	NNE					31.0			27.2
平年差/比	-1.5	-3.3	-0.6							157			78

観測所名	高鍋									10℃以上積算気温			14
日付	気温(℃)			風向・風速(m/s)					降水量(mm)			日照(h)	
	平均	最高	最低	平均	最多	最大	風向	瞬間	風向	日計	1時間		10分
11	13.9	18.2	10.2	2.2	W	5.8	W	10.5	W	0.5	0.5	0.5	1.4
12	9.1	14.4	4.8	2.3	W	5.6	WSW	10.4	WSW	0.0	0.0	0.0	5.7
13	6.1	13.0	1.4	1.6	W	4.7	WNW	8.9	WNW	0.0	0.0	0.0	8.1
14	5.2	12.2	-0.5	1.5	WNW	3	ESE	5.1	E	0.0	0.0	0.0	9.5
15	6.7	12.2	0.0	1.4	WNW	4	SSE	5.6	SSE	0.0	0.0	0.0	7.0
16	9.2	15.5	2.2	2.6	NW	7.2	W	14.7	WSW	22.0	6.5	1.5	3.5
17	4.3	8.9	-0.3	2.1	W	6.4	W	12.4	W	0.0	0.0	0.0	8.8
18	4.5	10.5	-1.2	1.6	W	2.9	W	6.1	NNE	0.0	0.0	0.0	9.5
19	6.1	11.9	-1.0	1.4	NW	2.9	NE	6.1	NNW	0.0	0.0	0.0	6.8
20	9.5	13.9	4.9	1.7	W	4.5	WSW	8.7	WSW	13.5	4.5	1.5	1.0
前半旬	8.2	14.0	3.2	1.8	W					0.5			31.7
後半旬	6.7	12.1	0.9	1.9	NW					35.5			29.6
旬	7.5	13.1	2.1	1.8	W					36.0			61.3
平年差/比	-1.6	-1.7	-1.9							228			104

## 地域気象観測旬報

2014年12月11日～20日 宮崎県 (87)

(3/5)

観測所名	加久藤									10℃以上積算気温			10
	気温(℃)			風向・風速(m/s)					降水量(mm)			日照(h)	
	平均	最高	最低	平均	最多	最大	風向	瞬間	風向	日計	1時間		
11	10.1	<u>12.7</u>	6.7	2.5	W	5.2	NW	10.2	W	2.5	1.5	1.0	0.8
12	5.8	8.3	3.6	2.7	WNW	5.7	NW	10.3	NW	0.0	0.0	0.0	0.0
13	3.6	6.0	1.6	2.0	SW	4.2	WSW	7.7	WSW	1.0	0.5	0.5	0.4
14	3.3	8.0	-1.4	2.4	SW	7	NW	11.3	NW	0.0	0.0	0.0	5.4
15	4.1	11.5	-2.8	1.0	E	3	E	6.3	ESE	0.0	0.0	0.0	6.4
16	6.0	10.1	1.3	3.2	WNW	7.4	WNW	13.2	NNW	12.5	<u>6.0</u>	1.5	0.3
17	1.4	2.8	0.1	4.3	WNW	<u>8.4</u>	NW	<u>14.6</u>	WNW	5.0	1.5	0.5	0.3
18	1.6	5.8	-3.3	3.0	W	6.8	W	12.0	W	0.0	0.0	0.0	6.9
19	3.6	11.9	<u>-5.2</u>	1.6	E	3.8	E	8.4	ESE	0.0	0.0	0.0	6.7
20	8.1	11.3	5.3	3.2	WNW	6.4	WNW	11.1	NNW	<u>15.0</u>	5.0	<u>1.5</u>	1.8
前半旬	5.4	9.3	1.5	2.1	WNW					3.5			13.0
後半旬	4.1	8.4	-0.4	3.1	WNW					32.5			16.0
旬	4.8	8.8	0.6	2.6	WNW					36.0			29.0
平年差/比	-1.6	-3.7	-0.4							177			69

観測所名	西都									10℃以上積算気温			13
	気温(℃)			風向・風速(m/s)					降水量(mm)			日照(h)	
	平均	最高	最低	平均	最多	最大	風向	瞬間	風向	日計	1時間		
11	12.6	<u>17.7</u>	9.0	2.4	W	6.6	W	9.6	NW	0.5	0.5	0.5	2.2
12	7.9	13.7	3.1	3.8	WNW	9	WNW	13.8	WNW	0.0	0.0	0.0	5.5
13	6.0	11.3	0.1	3.6	WNW	9.2	WNW	14.6	WNW	0.0	0.0	0.0	8.2
14	4.2	12.4	-0.6	2.3	WNW	7.6	WNW	11.7	W	0.0	0.0	0.0	9.5
15	5.4	11.9	-1.6	1.4	WNW	3.2	SE	6.2	ESE	0.0	0.0	0.0	6.8
16	8.7	15.3	4.3	4.9	WNW	<u>11</u>	NW	<u>18.6</u>	WNW	<u>18.0</u>	<u>5.5</u>	1.0	2.2
17	4.9	7.6	2.0	5.7	WNW	10.9	NW	18.5	NW	0.0	0.0	0.0	6.9
18	4.0	10.5	-1.7	1.9	WSW	7.1	W	12.2	W	0.0	0.0	0.0	9.6
19	4.7	11.2	<u>-3.1</u>	1.5	WNW	3.3	NW	4.9	NW	0.0	0.0	0.0	6.6
20	9.3	13.9	3.8	2.7	W	9.1	WNW	13.4	WNW	11.0	4.0	<u>1.5</u>	0.9
前半旬	7.2	13.4	2.0	2.7	WNW					0.5			32.2
後半旬	6.3	11.7	1.1	3.3	WNW					29.0			26.2
旬	6.8	12.6	1.5	3.0	WNW					29.5			58.4
平年差/比	-1.5	-2.3	-1.1							177			106

観測所名	小林									10℃以上積算気温			11
	気温(℃)			風向・風速(m/s)					降水量(mm)			日照(h)	
	平均	最高	最低	平均	最多	最大	風向	瞬間	風向	日計	1時間		
11	10.6	<u>12.9</u>	7.0	3.3	NW	7.3	NW	12.7	NW	0.5	0.5	0.5	1.5
12	6.3	8.8	3.6	3.6	NW	7.4	NW	14.2	NNW	0.0	0.0	0.0	0.6
13	4.1	6.7	2.3	3.0	NW	5.4	WNW	9.6	WNW	0.5	0.5	0.5	1.4
14	3.9	8.3	0.4	3.5	NW	8	NNW	14.8	WNW	0.0	0.0	0.0	8.7
15	4.7	10.8	-1.5	1.9	NW	4.5	WNW	6.5	SE	0.0	0.0	0.0	6.6
16	5.9	10.6	1.4	4.4	NW	<u>9.6</u>	NW	<u>20.4</u>	WNW	<u>22.0</u>	<u>7.0</u>	1.5	0.9
17	1.3	2.5	0.1	5.1	NW	9.4	NW	19.2	WNW	2.5	1.0	0.5	0.6
18	2.0	5.5	-1.2	4.9	NW	8.9	WNW	17.2	NW	0.0	0.0	0.0	8.6
19	3.9	10.5	<u>-4.2</u>	1.7	SSE	4.5	SSE	7.0	SSE	0.5	0.5	0.5	7.8
20	7.8	11.2	4.8	3.5	NW	7.3	NW	14.6	NW	19.0	5.0	<u>1.5</u>	1.2
前半旬	5.9	9.5	2.4	3.1	NW					1.0			18.8
後半旬	4.2	8.1	0.2	3.9	NW					44.0			19.1
旬	5.1	8.8	1.3	3.5	NW					45.0			37.9
平年差/比	-2.6	-3.7	-2.1							137			76

観測所名	宮崎									10℃以上積算気温			13
	気温(℃)			風向・風速(m/s)					降水量(mm)			日照(h)	
	平均	最高	最低	平均	最多	最大	風向	瞬間	風向	日計	1時間		
11	13.4	<u>17.4</u>	10.3	4.6	W	7.3	W	11.3	W	0.5	0.5	0.5	4.1
12	8.8	13.3	5.2	4.4	W	8.9	W	12.6	WNW	0.0	0.0	0.0	5.7
13	6.5	11.3	2.4	4.0	W	8.2	WNW	12.2	WNW	0.0	0.0	0.0	7.4
14	6.1	12.3	1.1	3.5	WNW	8	W	12.1	W	0.0	0.0	0.0	9.7
15	6.4	11.4	0.8	2.4	WNW	4.5	WNW	6.1	SE	0.0	0.0	0.0	6.5
16	8.5	14.7	3.3	5.1	W	<u>12.4</u>	W	<u>19.9</u>	WNW	<u>19.5</u>	<u>6.0</u>	1.5	3.0
17	4.7	8.1	2.2	6.2	W	10	WNW	17.0	W	0.0	0.0	0.0	9.4
18	4.8	10.0	0.5	4.9	W	9.2	W	12.9	W	0.0	0.0	0.0	9.8
19	5.2	11.3	<u>-1.7</u>	2.1	WNW	3.9	WNW	5.2	WNW	0.0	0.0	0.0	6.1
20	9.5	13.4	6.7	4.2	W	11.2	W	15.3	WSW	15.0	4.5	<u>1.5</u>	1.3
前半旬	8.2	13.1	4.0	3.8	WNW					0.5			33.4
後半旬	6.5	11.5	2.2	4.5	W					34.5			29.6
旬	7.4	12.3	3.1	4.1	W					35.0			63.0
平年差/比	-1.9	-2.4	-1.4							185			106

## 地域気象観測旬報

2014年12月11日～20日 宮崎県 (87)  
(4/5)

観測所名	青島									10℃以上積算気温			25
日付	気温(℃)			風向・風速(m/s)					降水量(mm)			日照(h)	
	平均	最高	最低	平均	最多	最大	風向	瞬間	風向	日計	1時間		10分
11	13.8	16.8	11.1	2.9	WNW	5.7	WNW	13.4	W	0.5	0.5	0.5	1.0
12	9.6	13.3	5.1	3.5	WNW	7.8	WNW	16.5	WNW	0.0	0.0	0.0	7.4
13	7.5	11.1	4.9	3.0	WNW	5.4	WNW	11.1	WNW	0.0	0.0	0.0	6.9
14	7.0	11.6	3.1	2.7	WNW	5	WNW	10.0	WNW	0.0	0.0	0.0	8.3
15	7.5	11.8	2.8	1.8	W	3.7	WNW	6.5	WNW	0.0	0.0	0.0	6.5
16	8.9	14.4	4.3	4.4	WNW	7.3	NW	17.7	NW	22.0	8.5	2.0	1.0
17	4.8	7.2	3.2	4.0	WNW	7.2	NW	15.2	NW	0.0	0.0	0.0	6.8
18	4.9	9.5	2.0	3.4	WNW	5.7	WNW	14.1	WNW	0.0	0.0	0.0	8.2
19	6.8	10.7	1.9	2.5	WNW	4.1	WNW	7.0	W	1.0	1.0	0.5	4.0
20	10.7	13.3	7.9	3.7	WNW	6.6	WNW	14.2	WSW	29.5	9.0	2.5	0.2
前半旬	9.1	12.9	5.4	2.8	WNW					0.5			30.1
後半旬	7.2	11.0	3.9	3.6	WNW					52.5			20.2
旬	8.2	12.0	4.6	3.2	WNW					53.0			50.3
平年差/比	-1.7	-2.4	-1.3							245			104

観測所名	赤江									10℃以上積算気温			24
日付	気温(℃)			風向・風速(m/s)					降水量(mm)			日照(h)	
	平均	最高	最低	平均	最多	最大	風向	瞬間	風向	日計	1時間		10分
11	13.9	18.0	10.8	5.9	W	9.6	W	12.3	W	0.0	0.0	0.0	
12	9.3	14.3	3.9	5.6	W	11.2	W	14.4	WNW	0.0	0.0	0.0	
13	6.8	12.2	2.6	4.7	WSW	8.4	W	11.8	NW	0.0	0.0	0.0	
14	6.6	12.9	1.6	4.8	W	9.1	W	12.9	WNW	0.0	0.0	0.0	
15	7.2	12.2	0.9	2.9	WNW	4.7	WNW	7.7	NW	0.0	0.0	0.0	
16	8.7	15.0	3.7	6.6	W	13.1	WNW	18.5	W	20.5	7.0	1.5	
17	4.8	8.6	2.1	6.6	W	11.1	WNW	16.5	WNW	0.0	0.0	0.0	
18	4.9	10.3	-0.3	6.6	W	9.9	W	14.4	WSW	0.0	0.0	0.0	
19	5.8	11.1	-1.6	3.2	W	4.7	W	7.2	NNW	0.0	0.0	0.0	
20	10.1	13.8	6.9	5.5	W	11.8	W	15.4	W	19.5	4.5	1.5	
前半旬	8.8	13.9	4.0	4.8	W					0.0			
後半旬	6.9	11.8	2.2	5.7	W					40.0			
旬	7.8	12.8	3.1	5.2	W					40.0			
平年差/比	-2.2	-2.4	-2.3							242			

観測所名	都城									10℃以上積算気温			12
日付	気温(℃)			風向・風速(m/s)					降水量(mm)			日照(h)	
	平均	最高	最低	平均	最多	最大	風向	瞬間	風向	日計	1時間		10分
11	11.9	15.2	8.3	1.7	W	4.9	N	9.4	WSW	0.0	1.0	0.5	1.8
12	7.0	12.0	3.6	2.0	WNW	5.1	WNW	12.7	WNW	0.0	0.0	0.0	5.4
13	5.2	10.0	1.8	1.7	N	5.3	N	8.0	NW	0.0	0.0	0.0	4.2
14	4.3	11.4	-1.1	2.0	N	5.6	NNW	9.9	NW	0.0	0.0	0.0	8.6
15	5.0	11.9	-2.0	1.3	NNE	3.4	S	5.5	S	0.0	0.0	0.0	7.0
16	7.2	12.8	2.7	2.5	W	5.7	W	12.8	WNW	19.5	10.0	2.5	0.1
17	3.1	6.8	1.1	2.6	W	6.4	NW	12.2	NW	0.0	0.0	0.0	4.4
18	3.0	8.7	-1.8	1.9	WNW	4.1	NW	9.0	WNW	0.0	0.0	0.0	9.4
19	4.2	11.8	-3.8	1.3	NNE	3	NNE	4.7	NNE	0.0	0.0	0.0	6.6
20	8.7	13.2	4.8	1.8	W	4.9	W	11.0	WNW	22.0	6.0	2.0	2.1
前半旬	6.7	12.1	2.1	1.7	N					0.0			27.0
後半旬	5.2	10.7	0.6	2.0	W					41.5			22.6
旬	6.0	11.4	1.4	1.9	WNW					41.5			49.6
平年差/比	-1.6	-2.4	-0.8							240			93

観測所名	油津									10℃以上積算気温			26
日付	気温(℃)			風向・風速(m/s)					降水量(mm)			日照(h)	
	平均	最高	最低	平均	最多	最大	風向	瞬間	風向	日計	1時間		10分
11	14.6	18.6	11.1	3.1	WNW	7.7	W	11.8	W	0.0	0.0	0.0	3.0
12	9.7	13.6	5.6	3.6	NW	8.5	WNW	13.1	WNW	0.0	0.0	0.0	4.7
13	7.7	12.3	3.3	3.3	NW	7.6	NW	13.3	NW	0.0	0.0	0.0	7.9
14	7.5	12.9	3.9	3.5	WNW	7.7	WNW	11.8	WNW	0.0	0.0	0.0	8.4
15	7.8	12.7	1.8	3.8	WNW	6.8	WNW	8.5	WNW	0.0	0.0	0.0	6.8
16	9.6	14.6	4.6	5.1	WNW	11.8	W	17.8	WSW	28.5	8.0	4.0	0.8
17	5.6	8.6	3.7	4.1	WNW	9.3	WNW	19.0	WNW	0.0	0.0	0.0	4.8
18	4.6]	10.4]	2.0]	3.7]	WNW]	6.6]	WNW]	11.9]	NW]	0.0]	0.0]	0.0]	1.9]
19	7.3	12.3	1.7	3.4	WNW	6	WNW	7.9	WNW	0.0	0.0	0.0	2.8
20	11.4	16.0	8.0	3.7	WNW	8.8	WNW	14.4	WNW	56.0	26.5	7.0	1.0
前半旬	9.5	14.0	5.1	3.5	WNW					0.0			30.8
後半旬	8.5)	12.9)	4.5)	4.1)	WNW)					84.5)			11.3)
旬	9.0)	13.5)	4.9)	3.7)	WNW)					84.5)			42.1)
平年差/比	-1.5	-1.8	-1.2							418			78



## 地域気象観測旬報

2014年12月11日～20日 宮崎県 (87)  
(5/5)

観測所名	串間										10°C以上積算気温			25
	気温(°C)			風向・風速(m/s)						降水量(mm)			日照 (h)	
	平均	最高	最低	平均	最多	最大	風向	瞬間	風向	日計	1時間	10分		
11	13.2	15.7	10.3	2.3	WNW	6.8	WNW	12.8	WNW	0.5	0.5	0.5	1.3	
12	9.0	13.1	5.8	2.3	WNW	6.7	W	15.2	W	0.0	0.0	0.0	5.4	
13	6.5	11.9	1.2	2.1	W	6.3	W	12.2	NW	0.0	0.0	0.0	8.0	
14	4.4	12.7	-1.3	1.9	NE	6.4	WNW	12.2	NW	0.0	0.0	0.0	8.7	
15	6.2	12.8	-1.5	1.9	NE	4.9	ENE	7.9	ENE	0.0	0.0	0.0	7.3	
16	9.5	13.2	4.5	3.8	WNW	8.2	WNW	16.2	W	24.0	8.0	2.5	0.5	
17	4.6	8.0	2.8	3.3	WNW	6.2	WNW	14.1	WNW	0.0	0.0	0.0	5.8	
18	4.5	9.8	-1.1	3.0	WNW	6	W	13.7	W	0.0	0.0	0.0	9.6	
19	6.1	11.9	-1.7	2.3	NE	4.6	ENE	6.9	ENE	0.0	0.0	0.0	4.6	
20	11.6	15.8	7.1	3.5	WNW	9.1	WNW	16.7	W	50.5	20.0	7.0	1.1	
前半旬	7.9	13.2	2.9	2.1	WNW					0.5			30.7	
後半旬	7.3	11.7	2.3	3.2	WNW					74.5			21.6	
旬	7.6	12.5	2.6	2.6	WNW					75.0			52.3	
平年差/比	-1.5	-2.5	-1.1							373			97	

## 地域雨量観測旬報

2014年12月11日～20日 宮崎県 (87)

(1/1)

観測所名	日之影				諸塚				北方				椎葉				都農				えびの			
	降水量(mm)				降水量(mm)				降水量(mm)				降水量(mm)				降水量(mm)				降水量(mm)			
日付	日計	平年比	最大1時間	最大10分間	日計	平年比	最大1時間	最大10分間	日計	平年比	最大1時間	最大10分間	日計	平年比	最大1時間	最大10分間	日計	平年比	最大1時間	最大10分間	日計	平年比	最大1時間	最大10分間
11	0.0		0.0	0.0	0.5		0.5	0.5	0.0		0.0	0.0	2.0		1.0	0.5	0.5		0.5	0.5	3.0		1.0	0.5
12	0.0		0.0	0.0	0.0		0.0	0.0	0.0		0.0	0.0	0.0		0.0	0.0	0.0		0.0	0.0	3.0		2.5	1.0
13	0.0		0.0	0.0	0.0		0.0	0.0	0.0		0.0	0.0	0.0		0.0	0.0	0.0		0.0	0.0	3.0		1.0	0.5
14	0.0		0.0	0.0	0.0		0.0	0.0	0.0		0.0	0.0	0.0		0.0	0.0	0.0		0.0	0.0	0.0		0.0	0.0
15	0.0		0.0	0.0	0.0		0.0	0.0	0.0		0.0	0.0	0.0		0.0	0.0	0.0		0.0	0.0	0.0		0.0	0.0
半旬計/最大	0.0	//	0.0	0.0	0.5	6	0.5	0.5	0.0	0	0.0	0.0	2.0	//	1.0	0.5	0.5	//	0.5	0.5	9.0	51	2.5	1.0
16	3.0		1.0	0.5	6.5		2.5	0.5	8.0		3.5	1.0	7.5		2.0	0.5	17.0		5.0	1.5	24.5		7.5	2.0
17	0.0		0.0	0.0	1.5		0.5	0.5	0.0		0.0	0.0	4.0		1.0	0.5	0.0		0.0	0.0	17.5		3.5	1.0
18	0.0		0.0	0.0	0.0		0.0	0.0	0.0		0.0	0.0	0.0		0.0	0.0	0.0		0.0	0.0	0.0		0.0	0.0
19	0.0		0.0	0.0	0.0		0.0	0.0	0.0		0.0	0.0	0.0		0.0	0.0	0.0		0.0	0.0	0.5		0.5	0.5
20	11.0		3.0	1.0	17.0		3.5	1.0	11.0		3.0	1.0	16.0		3.5	1.0	12.0		4.0	1.5	24.5		6.5	2.5
半旬計/最大	14.0	//	3.0	1.0	25.0	362	3.5	1.0	19.0	306	3.5	1.0	27.5	//	3.5	1.0	29.0	//	5.0	1.5	67.0	462	7.5	2.5
旬計	14.0	//			25.5	169			19.0	142			29.5	//			29.5	//			76.0	238		
旬最大	11.0		3.0	1.0	17.0		3.5	1.0	11.0		3.5	1.0	16.0		3.5	1.0	17.0		5.0	1.5	24.5		7.5	2.5
起日	20		20	20	20		20	20	20		16	20	20		20	20	16		16	20	20		16	20

観測所名	野尻				国富				深瀬															
	降水量(mm)				降水量(mm)				降水量(mm)				降水量(mm)				降水量(mm)							
日付	日計	平年比	最大1時間	最大10分間	日計	平年比	最大1時間	最大10分間	日計	平年比	最大1時間	最大10分間	日計	平年比	最大1時間	最大10分間	日計	平年比	最大1時間	最大10分間	日計	平年比	最大1時間	最大10分間
11	0.5		0.5	0.5	0.0		0.0	0.0	0.5		0.5	0.5												
12	0.0		0.0	0.0	0.0		0.0	0.0	0.0		0.0	0.0												
13	0.0		0.0	0.0	0.0		0.0	0.0	0.0		0.0	0.0												
14	0.0		0.0	0.0	0.0		0.0	0.0	0.0		0.0	0.0												
15	0.0		0.0	0.0	0.0		0.0	0.0	0.0		0.0	0.0												
半旬計/最大	0.5	//	0.5	0.5	0.0	0	0.0	0.0	0.5	4	0.5	0.5												
16	21.5		7.5	2.0	19.5		6.5	1.5	23.5		9.0	4.0												
17	0.0		0.0	0.0	0.0		0.0	0.0	0.0		0.0	0.0												
18	0.0		0.0	0.0	0.0		0.0	0.0	0.0		0.0	0.0												
19	1.0		1.0	0.5	0.5		0.5	0.5	0.5		0.5	0.5												
20	12.5		4.0	1.0	9.0		3.5	1.0	43.5		11.0	3.0												
半旬計/最大	35.0	//	7.5	2.0	29.0	408	6.5	1.5	67.5	587	11.0	4.0												
旬計	35.5	//			29.0	186			68.0	272														
旬最大	21.5		7.5	2.0	19.5		6.5	1.5	43.5		11.0	4.0												
起日	16		16	16	16		16	16	20		20	16												