

宮 崎 県 農 業 気 象 速 報

平成 26年 12月 上旬

宮 崎 地 方 気 象 台
平成 26年 12月 11日

気 象 概 況

冬型の気圧配置や高気圧に覆われて晴れの日が多かったが、4日と10日は、気圧の谷や寒気の影響で雨の降ったところがあった。また、5日から6日にかけて冬型の気圧配置が強まり、山沿いでは雪となったところがあった。1日には、西都で日最大風速が西の風 13.6 m/s、日向で西北西の風 12.1m/s を観測し、12月の1位を更新した。

初霜を平年より6日遅く、昨年より5日遅く、初氷を平年と同じ、昨年より3日遅く、それぞれ3日に観測した。

生物季節観測では、イチヨウの落葉を平年より11日早い1日に、イロハカエデの紅葉を平年より2日早い3日に観測した。

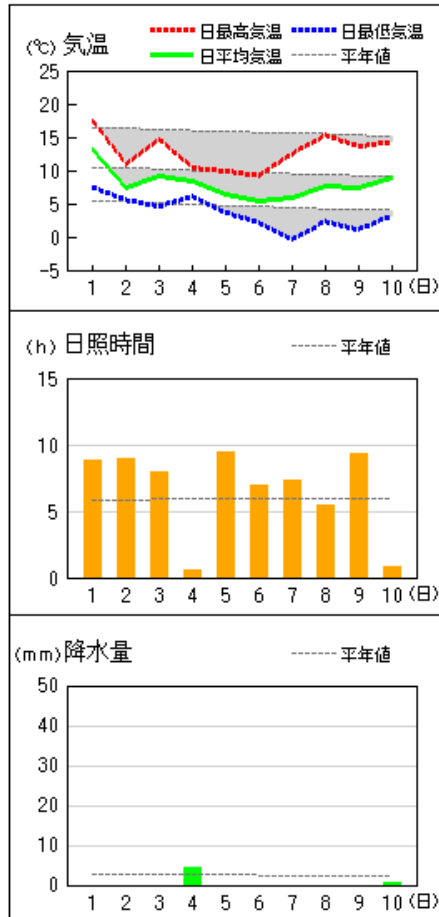
県内各地の旬平均気温は、平年差-2.7℃~-1.2℃で平年より低く、古江、日向、小林では平年よりかなり低かった。旬降水量は、2.5 mm~57.0mm（平年比 7%~186%）で平年並か平年より少なく、鞍岡では平年より多かった。旬日照時間は、平年比 58%~116%で平年並か平年より少なく、西米良、加久藤では、平年よりかなり少なく、古江、西都、青島、油津では平年より多かった。

宮崎市の旬平均気温は低く、旬降水量は平年より少なく、旬日照時間は平年並だった。

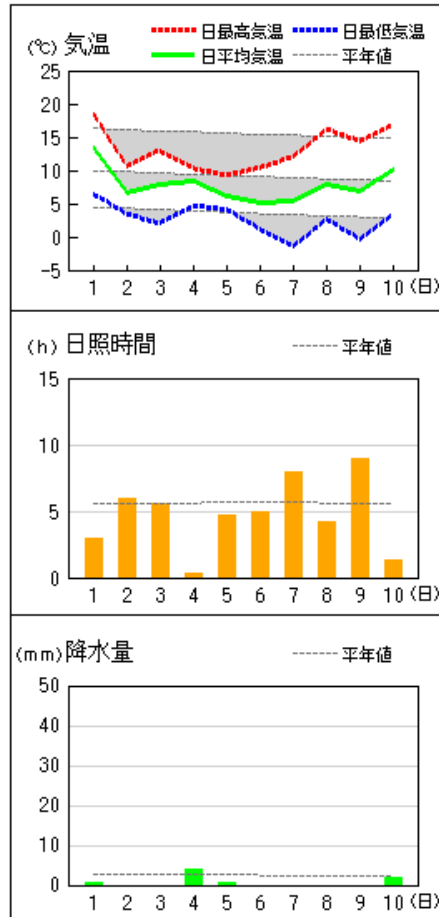
日々の天気概況		宮崎市の昼間の天気
1日	はじめ前線や湿った空気の影響を受けたが、次第の冬型の気圧配置となった。	晴一時曇
2日	冬型の気圧配置となった。	晴
3日	冬型の気圧配置となった。	晴後時々曇
4日	気圧の谷や寒気の影響を受けた。	雨後晴一時曇
5日	冬型の気圧配置となった。	晴
6日	冬型の気圧配置となった。	晴
7日	高気圧に覆われた。	晴時々曇
8日	はじめ高気圧に覆われたが、次第の気圧の谷の影響を受けた。	晴時々曇
9日	高気圧に覆われた。	晴
10日	気圧の谷の影響を受けた。	曇後一時雨

地上気象 気象経過図：2014年12月01日-2014年12月10日

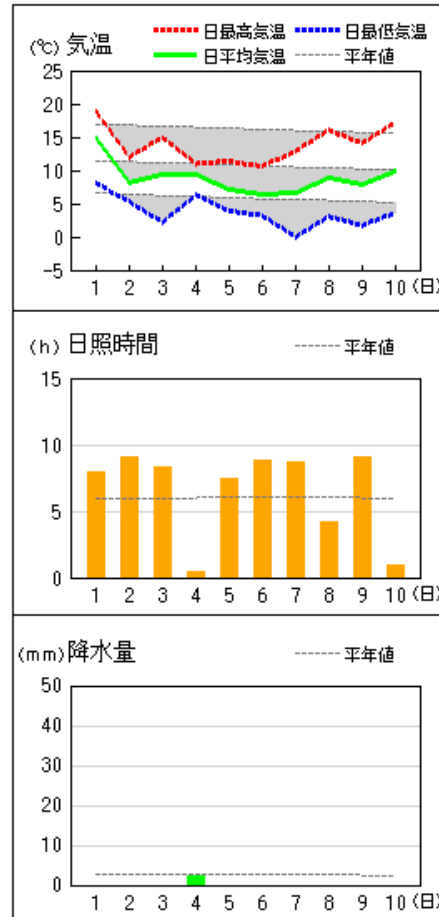
延岡



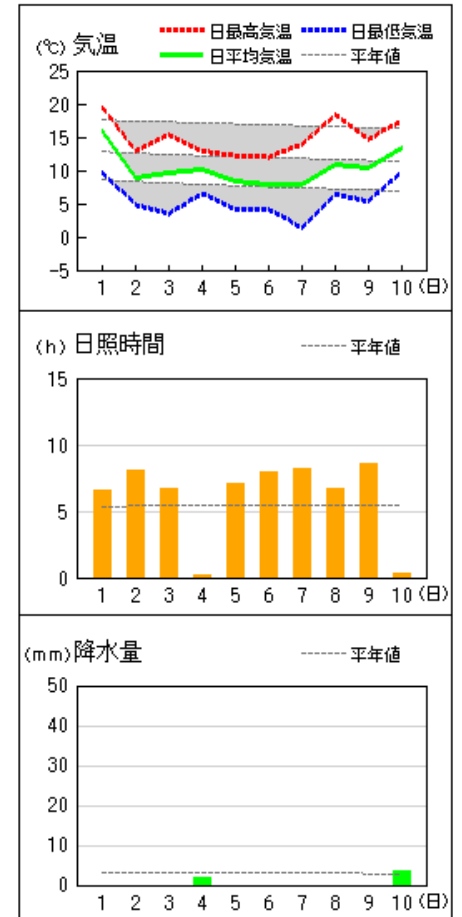
都城



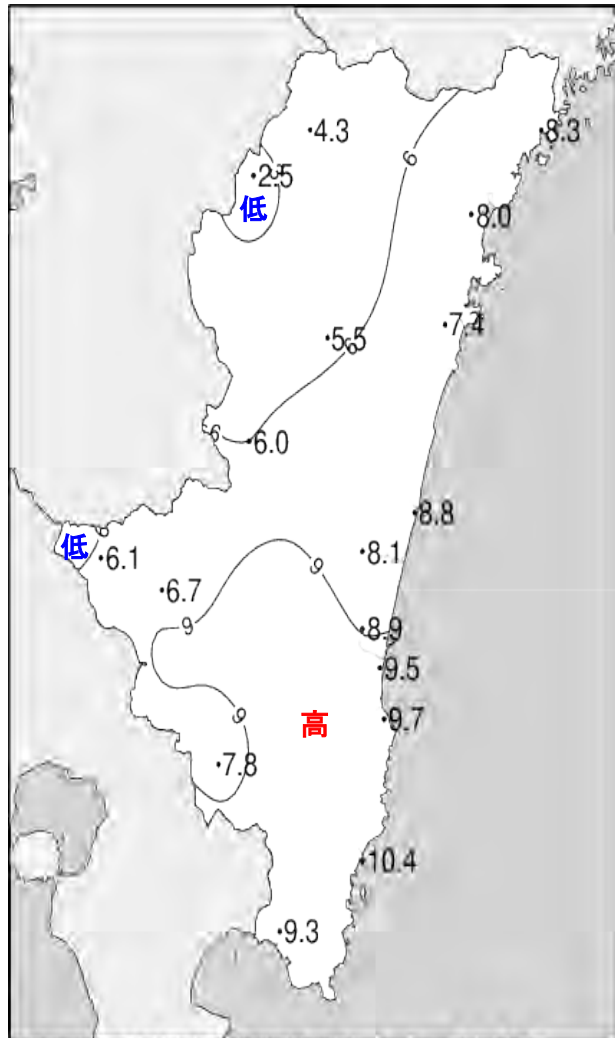
宮崎



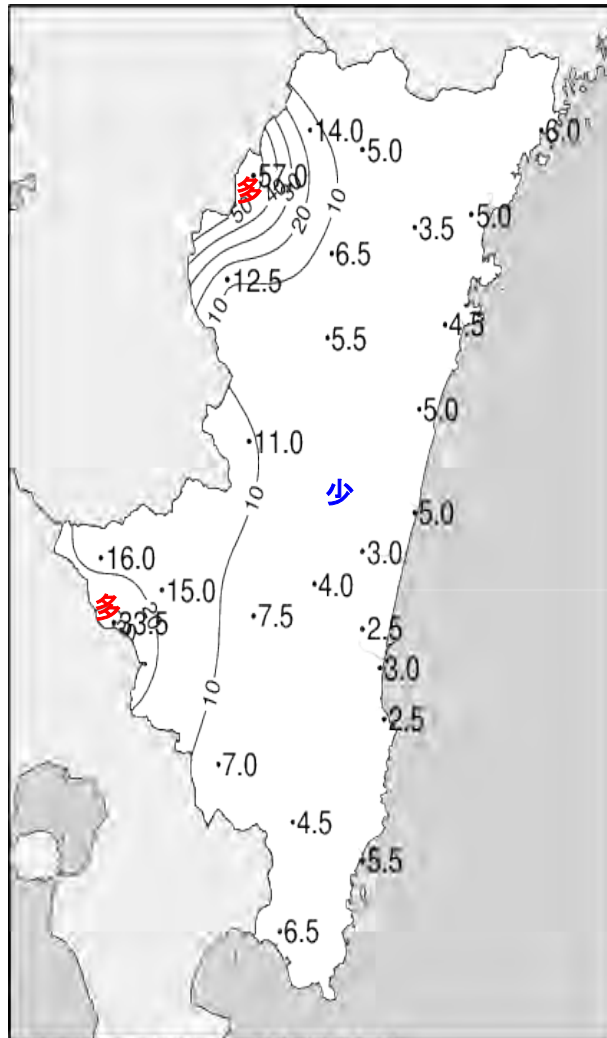
油津



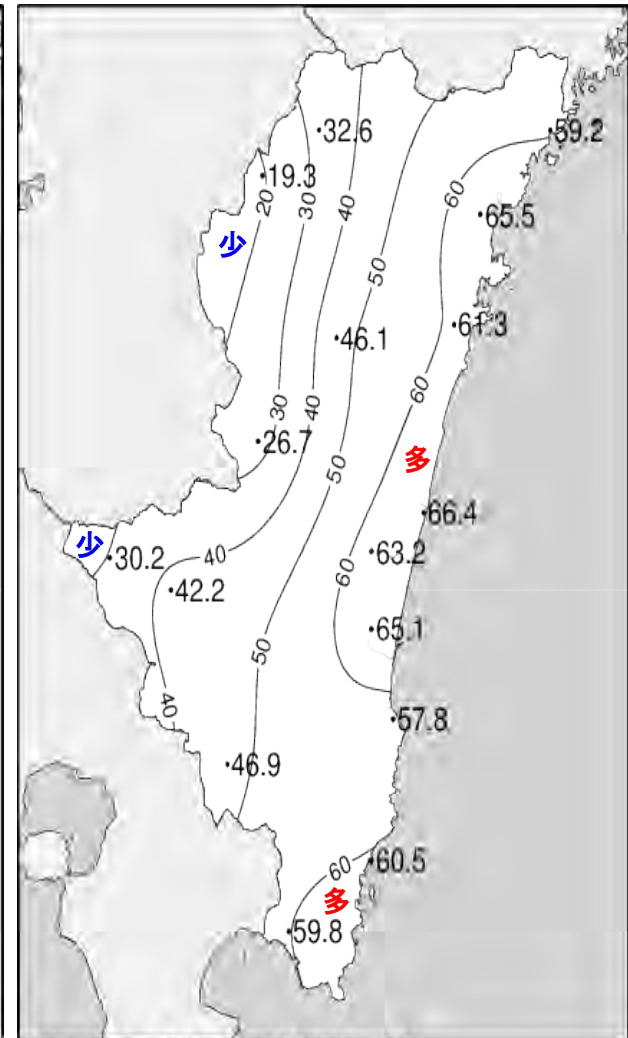
平成26年(2014年)12月上旬 気象分布図



2014年12月上旬気温観測値(°C)メッシュ平年値補正

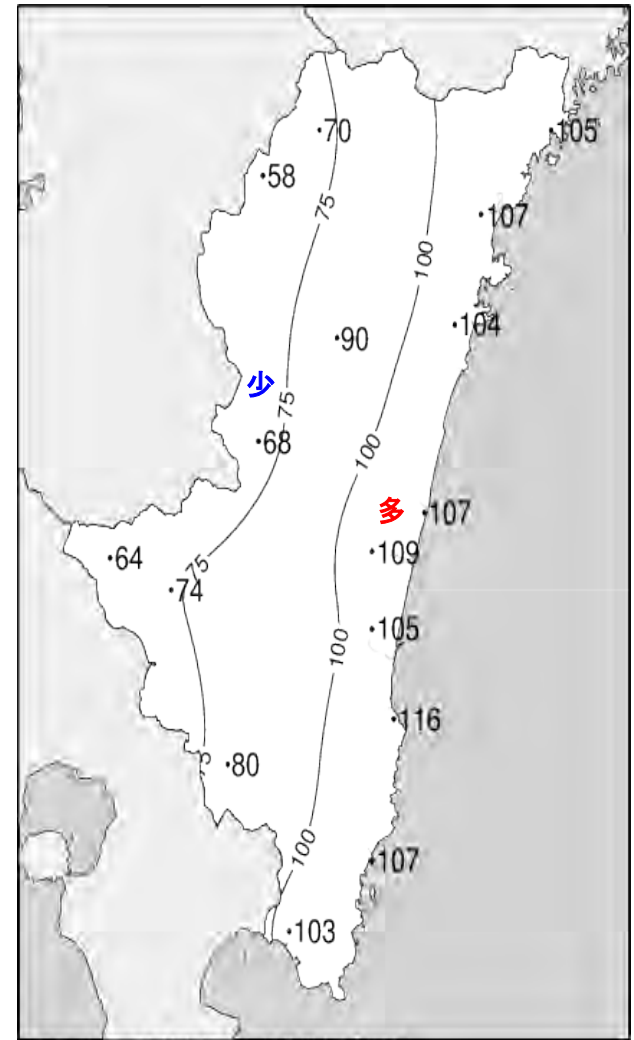
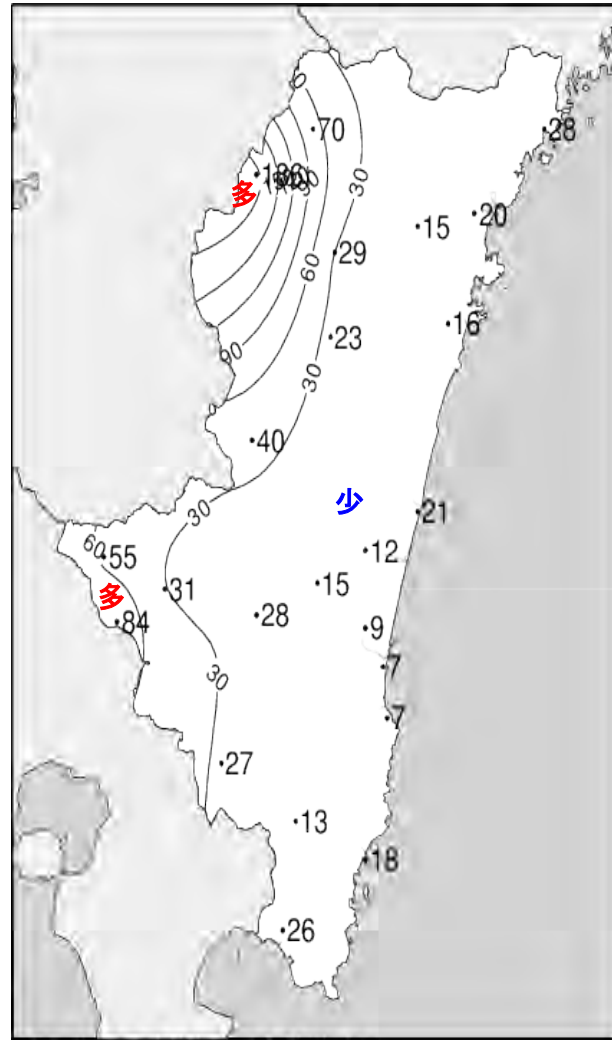
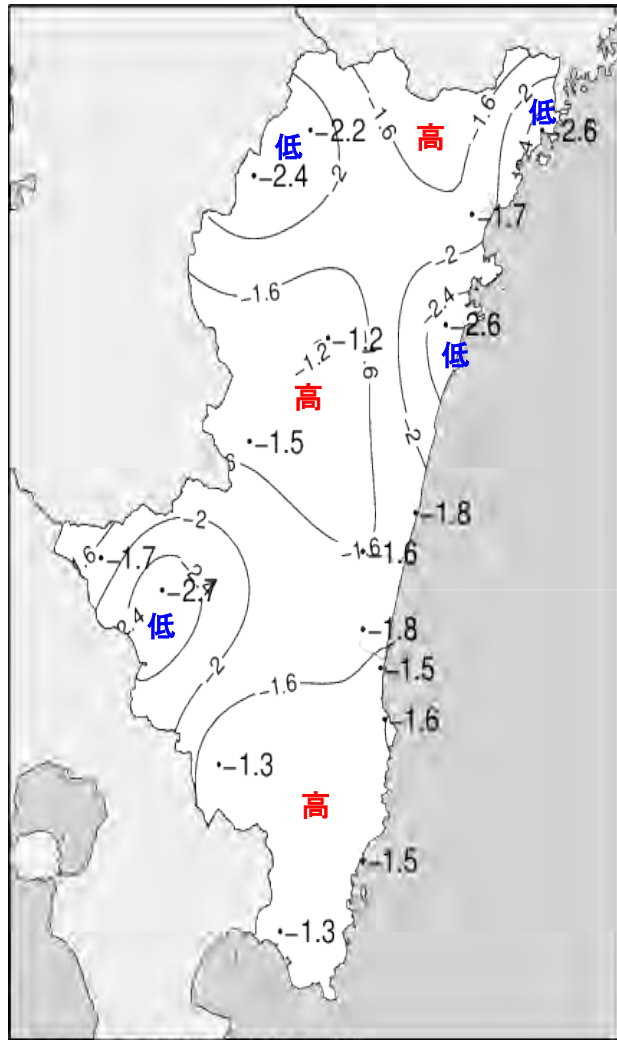


2014年12月上旬降水量観測値(ミリ)



2014年12月上旬日照時間観測値(時間)

平成26年(2014年)12月上旬 気象分布図(平年差、平年比)



地域気象観測旬報

2014年12月1日～10日 宮崎県 (87)
(1/5)

観測所名	高千穂										10℃以上積算気温			0
日付	気温(℃)			風向・風速(m/s)						降水量(mm)			日照 (h)	
	平均	最高	最低	平均	最多	最大	風向	瞬間	風向	日計	1時間	10分		
1	9.9	<u>16.2</u>	2.7	4.3	NW	<u>8.3</u>	NW	<u>16.9</u>	NW	5.5	<u>3.0</u>	<u>1.0</u>	4.3	
2	3.1	6.5	1.0	3.7	NW	6.7	NW	14.2	NNW	0.0	0.0	0.0	2.8	
3	5.3	10.4	1.1	1.9	NW	4.4	NNW	9.5	NW	0.0	0.0	0.0	2.6	
4	5.2	7.0	3.4	2.0	NW	4.3	NW	9.7	NW	<u>5.5</u>	1.5	0.5	0.3	
5	2.2	3.8	0.4	2.1	WNW	4.8	WNW	10.5	NNW	1.0	0.5	0.5	0.1	
6	1.9	5.1	0.3	3.1	NW	5.1	NW	12.0	NNW	0.5	0.5	0.5	1.7	
7	2.5	7.7	-1.3	2.4	NNW	4.8	SW	9.1	NW	0.0	0.0	0.0	6.2	
8	2.8	10.0	<u>-3.0</u>	1.4	NNW	5.3	NW	9.6	NNW	0.0	0.0	0.0	3.6	
9	4.1	11.9	-0.3	2.1	NNW	4.1	NNW	7.8	NNW	0.0	0.0	0.0	9.2	
10	5.8	14.9	-2.4	1.0	SSE	4	SSE	7.3	E	1.5	1.0	0.5	1.8	
前半旬	5.1	8.8	1.7	2.8	NW					12.0			10.1	
後半旬	3.4	9.9	-1.3	2.0	NW					2.0			22.5	
旬	4.3	9.4	0.2	2.4	NW					14.0			32.6	
平年差/比	-2.2	-3.9	-0.8							70			70	

観測所名	古江										10℃以上積算気温			25
日付	気温(℃)			風向・風速(m/s)						降水量(mm)			日照 (h)	
	平均	最高	最低	平均	最多	最大	風向	瞬間	風向	日計	1時間	10分		
1	14.0	<u>20.1</u>	7.5	3.0	N	8.5	NNE	14.5	N	0.0	0.0	0.0	7.5	
2	6.7	<u>11.4</u>	1.0	2.9	NNE	7.1	NNE	15.2	N	0.0	0.0	0.0	6.7	
3	8.0	13.8	1.4	1.9	NNE	5.2	N	7.1	N	0.0	0.0	0.0	7.4	
4	7.9	12.0	1.3	3.4	N	8.7	NE	15.6	NE	<u>6.0</u>	<u>3.5</u>	<u>1.0</u>	0.3	
5	6.7	10.8	1.6	2.7	N	7.4	NE	15.1	NNE	0.0	0.0	0.0	7.4	
6	5.8	9.9	0.8	2.2	NNE	5.8	NNE	11.8	NNW	0.0	0.0	0.0	7.5	
7	5.6	11.9	<u>-1.4</u>	2.4	NNE	6	NNE	8.9	NNE	0.0	0.0	0.0	6.6	
8	8.8	16.0	2.3	3.9	NNE	6.6	NNW	12.4	N	0.0	0.0	0.0	5.0	
9	8.8	13.8)	3.1)	4.1)	NE)	9.6)	NE)	19.4)	NNE)	0.0	0.0)	0.0)	8.8	
10	11.0	15.4	6.2	2.3	NNE	5.8	NE	9.0	NNE	0.0	0.0	0.0	2.0	
前半旬	8.7	13.6	2.6	2.8	N					6.0			29.3	
後半旬	8.0	13.4	2.2	3.0	NNE)					0.0			29.9	
旬	8.3	13.5	2.4	2.9	NNE)					6.0			59.2	
平年差/比	-2.6	-2.6	-3.9							28			105	

観測所名	鞍岡										10℃以上積算気温			0
日付	気温(℃)			風向・風速(m/s)						降水量(mm)			日照 (h)	
	平均	最高	最低	平均	最多	最大	風向	瞬間	風向	日計	1時間	10分		
1	7.9	<u>15.3</u>	0.9	1.7	SSW	4.3	SSW	12.1	S	17.5	<u>6.0</u>	<u>2.0</u>	0.7	
2	1.0	2.7	-0.6	1.4	ENE	3	NE	8.3	NE	0.5	0.5	0.5	0.1	
3	4.5	8.4	0.0	1.5	NE	3.4	SSW	10.6	SSW	1.0	1.0	0.5	3.1	
4	3.2	6.3	1.2	1.2	NE	3.3	ENE	10.6	NE	14.5	3.0	1.0	0.0	
5	-0.1	1.4	-1.0	1.4]	ENE]	3.1]	NE]	<u>12.2]</u>	NE]	<u>19.0</u>	3.5	1.0	0.0	
6	-0.5	2.2	-2.6	1.4]	NE]	3.2]	NE]	8.2]	N]	2.0	1.5	0.5	0.7	
7	0.3	5.1	<u>-4.1</u>	0.7	WSW	2.4	N	5.8	WSW	0.0	0.0	0.0	5.5	
8	1.4	7.1	-2.2	0.8	WSW	2.2	WSW	5.2	SW	1.5	1.0	0.5	1.6	
9	1.5	9.2	-2.6	0.7]	WSW]	2.8]	ENE]	5.9)	NE)	0.0	0.0	0.0	6.7	
10	5.3	12.5	-2.8	1.0	WSW	<u>4.4</u>	SW	9.0	SSW	1.0	0.5	0.5	0.9	
前半旬	3.3	6.8	0.1	1.5)	NE)					52.5			3.9	
後半旬	1.6	7.2	-2.9	0.8]	WSW)					4.5			15.4	
旬	2.5	7.0	-1.4	1.2]	NE)					57.0			19.3	
平年差/比	-2.4	-4.0	-1.4							186			58	

観測所名	延岡										10℃以上積算気温			13
日付	気温(℃)			風向・風速(m/s)						降水量(mm)			日照 (h)	
	平均	最高	最低	平均	最多	最大	風向	瞬間	風向	日計	1時間	10分		
1	13.1	<u>17.5</u>	7.5	6.4	W	<u>12.7</u>	W	<u>21.6</u>	W	0.0	0.0	0.0	8.8	
2	7.4	11.0	5.6	7.1	WSW	12.5	WNW	20.0	W	0.0	0.0	0.0	9.0	
3	9.1	14.7	4.6	3.2	W	7.6	WNW	13.3	W	0.0	0.0	0.0	8.0	
4	8.5	10.4	6.1	2.6	W	5.8	W	11.7	W	<u>4.5</u>	<u>2.0</u>	0.5	0.6	
5	6.3	9.9	3.7	4.7	W	8.3	WNW	15.8	W	0.0	0.0	0.0	9.4	
6	5.5	9.2	2.2	4.5	W	10.2	W	16.7	W	0.0	0.0	0.0	6.9	
7	5.8	12.5	<u>-0.4</u>	1.9	W	3.8	SE	6.2	SSE	0.0	0.0	0.0	7.3	
8	7.7	15.3	2.3	2.8	W	5.2	W	8.0	WNW	0.0	0.0	0.0	5.4	
9	7.4	13.6	1.1	3.3	W	8.6	N	13.3	N	0.0	0.0	0.0	9.3	
10	8.8	14.3)	3.2)	2.5)	W	4.7)	W)	7.4)	W)	0.5)	0.5)	<u>0.5)</u>	0.8	
前半旬	8.9	12.7	5.5	4.8	W					4.5			35.8	
後半旬	7.0	13.0	1.7	3.0	W					0.5			29.7	
旬	8.0	12.8	3.6	3.9	W					5.0			65.5	
平年差/比	-1.7	-3.0	-0.9							20			107	

地域気象観測旬報

2014年12月1日～10日 宮崎県 (87)
(2/5)

観測所名	日向										10℃以上積算気温			13
	気温(℃)			風向・風速(m/s)						降水量(mm)			日照 (h)	
	平均	最高	最低	平均	最多	最大	風向	瞬間	風向	日計	1時間	10分		
1	13.4	18.5	7.3	3.5	WNW	8.1	WNW	15.6	WNW	0.0	0.0	0.0	7.7	
2	6.2	12.7	0.5	1.9	WNW	5.6	NW	12.3	WNW	0.0	0.0	0.0	7.4	
3	6.8	14.0	0.5	1.0	WSW	2.7	WSW	5.9	WSW	0.0	0.0	0.0	7.7	
4	7.5	11.2	3.0	1.2	W	3.6	NNW	6.1	NNW	4.0	2.0	0.5	1.0	
5	5.0	11.8	1.1	1.5	W	4.9	NW	9.8	N	0.0	0.0	0.0	6.4	
6	4.4	10.6	-0.4	2.0	W	6.2	WNW	14.3	N	0.0	0.0	0.0	8.7	
7	5.5	12.3	-0.5	1.8	W	4.1	W	8.4	W	0.0	0.0	0.0	7.7	
8	7.6	16.5	2.3	1.7	WNW	3.6	WNW	6.9	SE	0.0	0.0	0.0	4.8	
9	7.3	15.1	0.8	1.4	WSW	3.5	NE	7.7	NE	0.0	0.0	0.0	8.8	
10	9.8	16.9	4.8	2.0	WNW	3.7	WNW	7.2	WSW	0.5	0.5	0.5	1.1	
前半旬	7.8	13.6	2.5	1.8	WNW					4.0			30.2	
後半旬	6.9	14.3	1.4	1.8	WNW					0.5			31.1	
旬	7.4	14.0	1.9	1.8	WNW					4.5			61.3	
平年差/比	-2.6	-2.3	-3.1							16			104	

観測所名	神門										10℃以上積算気温			12
	気温(℃)			風向・風速(m/s)						降水量(mm)			日照 (h)	
	平均	最高	最低	平均	最多	最大	風向	瞬間	風向	日計	1時間	10分		
1	11.8	16.2	5.8	1.6	SSE	4.5	S	13.1	NNE	0.0	0.0	0.0	4.3	
2	5.1	9.5	0.6	1.2	NE	4.4	SSW	9.1	SSW	0.0	0.0	0.0	7.2	
3	6.6	13.2	0.4	0.6	SSE	3.1	S	7.4	NNE	0.0	0.0	0.0	4.2	
4	6.9	10.2	4.0	0.4	SSE	1.7	NNE	5.8	NNE	3.0	1.5	0.5	0.8	
5	4.1	9.3	1.0	0.7	SSE	3.5	S	9.2	SSW	0.0	0.0	0.0	4.8	
6	3.1	8.2	-2.2	1.0	SSE	4.4	S	11.0	SSW	0.0	0.0	0.0	4.8	
7	3.1	12.0	-4.0	0.5	SSE	2.6	SSE	5.0	SSE	0.0	0.0	0.0	7.3	
8	4.4	14.4	-1.8	0.3	SSE	3	NNE	7.0	N	0.0	0.0	0.0	4.1	
9	3.6	14.4	-1.8	0.5	S	2.3	SSE	5.6	NW	0.0	0.0	0.0	7.5	
10	6.1	15.0	-2.0	0.1	S	1.3	SE	3.4	S	2.5	1.0	0.5	1.1	
前半旬	6.9	11.7	2.4	0.9	SSE					3.0			21.3	
後半旬	4.1	12.8	-2.4	0.5	S					2.5			24.8	
旬	5.5	12.2	0.0	0.7	SSE					5.5			46.1	
平年差/比	-1.2	-2.9	-0.6							23			90	

観測所名	西米良										10℃以上積算気温			12
	気温(℃)			風向・風速(m/s)						降水量(mm)			日照 (h)	
	平均	最高	最低	平均	最多	最大	風向	瞬間	風向	日計	1時間	10分		
1	11.7	16.9	5.7	1.3	N	3.4	NNE	10.4	S	2.5	1.0	0.5	1.2	
2	5.8	8.6	4.5	1.4	NE	3.9	SE	8.7	SSE	0.0	0.0	0.0	1.7	
3	7.8	11.8	3.0	1.2	NNE	3.5	SSE	7.0	SSE	0.0	0.0	0.0	2.7	
4	7.6	9.9	5.0	0.7	N	2.6	SE	11.0	S	4.5	1.5	0.5	0.9	
5	4.5	6.1	3.6	1.1	NNE	3	NNE	6.9	NE	1.0	0.5	0.5	0.2	
6	4.2	7.8	0.4	1.4	NNE	3.7	NNE	8.3	NNE	0.5	0.5	0.5	4.9	
7	3.5	10.3	-1.8	0.4	SE	2.7	SE	5.5	S	0.0	0.0	0.0	5.7	
8	4.3	11.4	-0.8	0.6	NNE	2.5	SSE	5.1	SSE	0.0	0.0	0.0	2.4	
9	4.1	13.7	-0.8	0.4	SE	3	W	4.5	WSW	0.0	0.0	0.0	6.2	
10	6.2	12.7	0.0	0.2	S	1.2	SW	2.5	S	2.5	1.0	0.5	0.8	
前半旬	7.5	10.7	4.4	1.1	NNE					8.0			6.7	
後半旬	4.5	11.2	-0.6	0.6	NNE					3.0			20.0	
旬	6.0	10.9	1.9	0.9	NNE					11.0			26.7	
平年差/比	-1.5	-3.6	-0.5							40			68	

観測所名	高鍋										10℃以上積算気温			26
	気温(℃)			風向・風速(m/s)						降水量(mm)			日照 (h)	
	平均	最高	最低	平均	最多	最大	風向	瞬間	風向	日計	1時間	10分		
1	14.9	19.0	7.6	4.5	W	9	W	19.0	NW	0.0	0.0	0.0	8.8	
2	8.0	12.6	2.8	3.0	W	7.1	W	13.6	W	0.0	0.0	0.0	9.7	
3	8.5	14.6	1.5	2.1	WNW	4.8	WNW	10.1	WNW	0.0	0.0	0.0	6.4	
4	9.2	11.9	5.3	1.3	WNW	3.2	SW	5.0	SW	4.5	2.0	0.5	0.4	
5	7.3	13.0	1.8	2.6	W	6.3	WSW	10.7	WNW	0.0	0.0	0.0	9.3	
6	5.2	11.4	0.6	1.9	NW	5.4	W	10.7	WNW	0.0	0.0	0.0	9.3	
7	6.5	12.4	0.2	1.5	WNW	3	SSE	4.8	SSE	0.0	0.0	0.0	8.7	
8	9.2	16.3	3.3	1.7	WNW	4.4	S	7.5	S	0.0	0.0	0.0	4.6	
9	8.6	14.9	2.4	2.6	WNW	5.9	NNE	10.4	NNE	0.0	0.0	0.0	8.7	
10	10.7	16.9	4.4	1.4	NW	3.2	WSW	5.6	W	0.5	0.5	0.5	0.5	
前半旬	9.6	14.2	3.8	2.7	W					4.5			34.6	
後半旬	8.0	14.4	2.2	1.8	WNW					0.5			31.8	
旬	8.8	14.3	3.0	2.3	WNW					5.0			66.4	
平年差/比	-1.8	-2.1	-2.3							21			107	

地域気象観測旬報

2014年12月1日～10日 宮崎県 (87)
(3/5)

観測所名	加久藤									10℃以上積算気温			12
日付	気温(℃)			風向・風速(m/s)					降水量(mm)			日照 (h)	
	平均	最高	最低	平均	最多	最大	風向	瞬間	風向	日計	1時間		10分
1	11.6	17.4	5.3	4.2	WNW	7.4	NW	13.0	NW	2.0	1.0	0.5	1.0
2	5.1	8.3	2.6	3.5	WNW	7.9	WNW	13.6	NW	0.0	0.0	0.0	2.6
3	7.0	12.1	1.7	2.1	W	5.6	SW	9.8	SW	0.0	0.0	0.0	3.7
4	7.0	8.7	4.2	2.4	WNW	5.8	NW	10.8	WNW	8.5	1.5	0.5	0.5
5	4.2	7.0	1.9	2.4	NW	6	WNW	9.9	NW	1.0	1.0	0.5	0.6
6	3.8	7.6	0.5	3.4	WNW	7.4	NW	12.0	NW	1.5	1.0	0.5	3.0
7	3.7	9.9	-2.2	1.3	NW	4.6	NW	7.2	NW	0.0	0.0	0.0	4.9
8	4.8	12.8	-0.9	1.3	WSW	4.6	NW	9.1	WNW	0.0	0.0	0.0	3.9
9	5.2	14.1	-1.4	1.0	ESE	2.8	SSW	5.1	NNW	0.0	0.0	0.0	8.5
10	8.7	14.5	0.9	1.4	E	3.9	E	8.5	ENE	3.0	1.5	0.5	1.5
前半旬	7.0	10.7	3.1	2.9	WNW					11.5			8.4
後半旬	5.2	11.8	-0.6	1.7	NW					4.5			21.8
旬	6.1	11.2	1.3	2.3	WNW					16.0			30.2
平年差/比	-1.7	-3.3	-0.6							55			64

観測所名	西都									10℃以上積算気温			15
日付	気温(℃)			風向・風速(m/s)					降水量(mm)			日照 (h)	
	平均	最高	最低	平均	最多	最大	風向	瞬間	風向	日計	1時間		10分
1	14.5	18.6	8.0	6.2	W	13.6	W	23.4	W	0.0	0.0	0.0	6.0
2	7.9	12.1	3.5	5.5	WNW	10.9	WNW	17.7	WNW	0.0	0.0	0.0	9.4
3	7.8	15.1	0.5	2.1	NNW	5.9	W	10.0	W	0.0	0.0	0.0	7.8
4	8.9	12.0	5.6	2.5	W	6.6	WNW	10.6	W	3.0	1.5	0.5	0.8
5	6.7	11.0	1.4	4.1	WNW	8.4	NW	14.8	WNW	0.0	0.0	0.0	7.6
6	5.6	10.6	0.3	4.5	WNW	9.2	NW	15.4	WNW	0.0	0.0	0.0	9.1
7	5.3	13.1	-1.9	1.4	WNW	2.9	NE	4.4	E	0.0	0.0	0.0	8.5
8	7.7	15.9	1.0	2.0	WNW	4	NNW	5.9	WNW	0.0	0.0	0.0	4.5
9	7.0	14.3	-0.5	2.0	NNW	7.4	NE	11.4	ENE	0.0	0.0	0.0	8.5
10	9.7	17.3	2.6	1.5	NW	3.4	NNW	5.7	NW	0.0	0.0	0.0	1.0
前半旬	9.2	13.8	3.8	4.1	WNW					3.0			31.6
後半旬	7.1	14.2	0.3	2.3	WNW					0.0			31.6
旬	8.1	14.0	2.1	3.2	WNW					3.0			63.2
平年差/比	-1.6	-2.6	-1.7							12			109

観測所名	小林									10℃以上積算気温			12
日付	気温(℃)			風向・風速(m/s)					降水量(mm)			日照 (h)	
	平均	最高	最低	平均	最多	最大	風向	瞬間	風向	日計	1時間		10分
1	11.7	17.1	5.3	5.3	NW	9.2	NW	18.0	WNW	2.0	0.5	0.5	3.3
2	5.1	8.1	3.2	5.7	NW	8.6	NNW	15.2	WNW	0.0	0.0	0.0	5.2
3	7.4	12.3	3.4	2.4	NW	5.2	NNW	9.7	N	0.0	0.0	0.0	5.1
4	7.0	9.1	3.9	3.1	NW	7.3	NNW	11.7	NNW	9.0	2.0	0.5	0.8
5	4.2	6.8	2.7	3.9	NW	7.6	NNW	13.3	NNW	1.0	1.0	0.5	1.8
6	4.0	7.3	2.1	4.5	NW	7.7	NW	15.6	NNW	1.0	0.5	0.5	5.3
7	4.6	10.0	-1.4	2.6	NW	5.9	NNW	9.8	NNW	0.0	0.0	0.0	6.6
8	6.8	12.7	1.1	2.4	WNW	5.2	NW	9.3	NNW	0.0	0.0	0.0	4.1
9	7.1	13.4	2.4	2.1	WNW	4.9	W	7.8	W	0.0	0.0	0.0	9.0
10	9.2	15.1	2.6	1.4	NW	4.2	ESE	6.4	ESE	2.0	1.0	0.5	1.0
前半旬	7.1	10.7	3.7	4.1	NW					12.0			16.2
後半旬	6.3	11.7	1.4	2.6	NW					3.0			26.0
旬	6.7	11.2	2.5	3.3	NW					15.0			42.2
平年差/比	-2.7	-3.4	-2.5							31			74

観測所名	宮崎									10℃以上積算気温			25
日付	気温(℃)			風向・風速(m/s)					降水量(mm)			日照 (h)	
	平均	最高	最低	平均	最多	最大	風向	瞬間	風向	日計	1時間		10分
1	14.9	18.8	8.1	8.9	W	14.4	W	21.6	W	0.0	0.0	0.0	8.0
2	8.1	12.0	5.3	6.5	WNW	11.6	WNW	16.7	WNW	0.0	0.0	0.0	9.1
3	9.3	15.0	2.2	3.2	W	9	WSW	13.6	WSW	0.0	0.0	0.0	8.3
4	9.4	11.0	6.3	3.4	W	8.2	W	10.8	W	2.5	1.5	0.5	0.5
5	7.1	11.4	3.9	4.4	W	8.8	WNW	14.6	WNW	0.0	0.0	0.0	7.4
6	6.5	10.6	3.2	5.7	WNW	11	WNW	17.1	NW	0.0	0.0	0.0	8.8
7	6.6	12.9	0.0	2.9	WNW	6.9	W	9.3	W	0.0	0.0	0.0	8.7
8	8.9	16.1	3.1	3.2	WNW	5.2	WNW	7.7	WNW	0.0	0.0	0.0	4.2
9	8.0	14.1	1.7	2.9	WNW	5.4	NE	9.1	NNE	0.0	0.0	0.0	9.1
10	10.0	17.2	3.6	2.4	WNW	4.7	WNW	6.3	W	0.0	0.0	0.0	1.0
前半旬	9.8	13.6	5.2	5.3	W					2.5			33.3
後半旬	8.0	14.2	2.3	3.4	WNW					0.0			31.8
旬	8.9	13.9	3.7	4.4	WNW					2.5			65.1
平年差/比	-1.8	-2.4	-2.1							9			105

地域気象観測旬報

2014年12月1日～10日 宮崎県 (87)
(4/5)

観測所名	青島										10℃以上積算気温			48
日付	気温(℃)			風向・風速(m/s)						降水量(mm)			日照(h)	
	平均	最高	最低	平均	最多	最大	風向	瞬間	風向	日計	1時間	10分		
1	15.2	19.8	8.8	5.7	WNW	10.3	WNW	20.6	W	0.0	0.0	0.0	7.0	
2	7.8	11.4	4.3	4.2	WNW	7.4	NW	15.3	NW	0.0	0.0	0.0	7.7	
3	8.9	14.4	3.5	1.4	W	3.6	WNW	7.5	NW	0.0	0.0	0.0	6.5	
4	9.8	12.1	7.2	2.6	NW	4.7	WNW	9.6	WNW	2.0	1.5	0.5	0.1	
5	7.4	10.7	3.7	2.8	WNW	6.7	NW	11.9	NW	0.0	0.0	0.0	6.2	
6	7.1	10.5	3.9	3.6	WNW	7.9	NW	15.2	NW	0.0	0.0	0.0	8.3	
7	7.7	12.3	2.0	2.3	WNW	4.8	WNW	8.9	WNW	0.0	0.0	0.0	8.0	
8	10.6	18.5	5.6	1.9	WNW	4.6	WNW	7.8	W	0.0	0.0	0.0	5.1	
9	10.0	14.2	4.4	2.5	WNW	5.8	N	12.3	NNW	0.0	0.0	0.0	8.2	
10	12.3	16.3	8.2	2.0	W	3.5	WNW	6.3	W	0.5	0.5	0.5	0.7	
前半旬	9.8	13.7	5.5	3.3	WNW					2.0			27.5	
後半旬	9.5	14.4	4.8	2.5	WNW					0.5			30.3	
旬	9.7	14.0	5.2	2.9	WNW					2.5			57.8	
平年差/比	-1.6	-2.0	-2.0							7			116	

観測所名	赤江										10℃以上積算気温			27
日付	気温(℃)			風向・風速(m/s)						降水量(mm)			日照(h)	
	平均	最高	最低	平均	最多	最大	風向	瞬間	風向	日計	1時間	10分		
1	15.2	20.0	8.2	11.1	W	16.5	WNW	23.7	W	0.0	0.5	0.5		
2	8.4	13.2	5.5	6.1	WNW	12.8	W	19.5	W	0.0	0.0	0.0		
3	9.7	15.4	1.8	3.0	WSW	7.1	WSW	10.3	W	0.0	0.0	0.0		
4	9.5	11.6	5.8	3.9	W	9.8	W	12.3	W	2.5	1.5	0.5		
5	7.5	12.4	3.8	5.0	W	10.8	W	14.9	W	0.0	0.0	0.0		
6	6.8	11.3	3.3	5.6	W	11.9	W	17.0	WNW	0.0	0.0	0.0		
7	7.4	13.4	0.2	3.5	W	6.2	W	8.2	W	0.0	0.0	0.0		
8	9.8	17.0	4.3	3.4	WNW	6	WNW	8.7	WNW	0.0	0.0	0.0		
9	9.3	14.6	2.8	4.3	WNW	12	NE	15.9	NNE	0.0	0.0	0.0		
10	11.3	17.1	4.7	2.9	WNW	4.9	WNW	6.7	N	0.5	0.5	0.5		
前半旬	10.1	14.5	5.0	5.8	W					2.5				
後半旬	8.9	14.7	3.1	3.9	WNW					0.5				
旬	9.5	14.6	4.0	4.9	W					3.0				
平年差/比	-1.5	-1.8	-2.1							7				

観測所名	都城										10℃以上積算気温			23
日付	気温(℃)			風向・風速(m/s)						降水量(mm)			日照(h)	
	平均	最高	最低	平均	最多	最大	風向	瞬間	風向	日計	1時間	10分		
1	13.3	18.3	6.5	3.2	W	7.1	NW	12.0	NW	0.5	0.5	0.5	2.9	
2	6.7	10.6	3.4	2.7	WNW	6.3	NNW	12.1	NNW	0.0	0.0	0.0	5.9	
3	8.0	13.0	2.1	1.5	W	3.1	W	6.9	SW	0.0	0.0	0.0	5.6	
4	8.3	10.3	4.7	1.5	WSW	3.7	N	7.5	WNW	4.0	1.5	0.5	0.3	
5	6.1	9.3	4.1	2.1	NW	5.2	WNW	10.2	NW	0.5	0.5	0.5	4.7	
6	5.2	10.4	1.2	2.2	S	6.5	WNW	12.9	NW	0.0	0.0	0.0	5.0	
7	5.5	12.1	-1.4	1.5	ENE	3.6	WNW	8.1	NW	0.0	0.0	0.0	8.0	
8	8.0	16.2	2.7	1.6	E	4.6	SSW	7.9	S	0.0	0.0	0.0	4.2	
9	6.9	14.4	-0.3	1.8	NE	4.7	NE	8.7	ENE	0.0	0.0	0.0	9.0	
10	10.1	17.0	3.4	1.8	NNW	4.1	NE	6.8	NE	2.0	1.0	0.5	1.3	
前半旬	8.5	12.3	4.2	2.2	W					5.0			19.4	
後半旬	7.1	14.0	1.1	1.8	NE					2.0			27.5	
旬	7.8	13.2	2.6	2.0	WNW					7.0			46.9	
平年差/比	-1.3	-2.3	-0.8							27			80	

観測所名	油津										10℃以上積算気温			61
日付	気温(℃)			風向・風速(m/s)						降水量(mm)			日照(h)	
	平均	最高	最低	平均	最多	最大	風向	瞬間	風向	日計	1時間	10分		
1	15.8	19.5	9.7	7.4	WNW	13	W	20.9	W	0.0	0.0	0.0	6.6	
2	9.0	12.9	4.8	3.6	WNW	10.2	W	15.6	WNW	0.0	0.0	0.0	8.1	
3	9.7	15.4	3.5	3.0	WNW	7.2	W	11.0	NW	0.0	0.0	0.0	6.7	
4	10.1	12.9	6.5	2.0	NW	5.8	WNW	9.0	W	2.0	1.0	0.5	0.2	
5	8.4	12.2	4.2	3.9	WNW	9.5	W	14.4	W	0.0	0.0	0.0	7.1	
6	7.8	12.0	4.2	3.6	WNW	9.3	WNW	14.5	W	0.0	0.0	0.0	8.0	
7	7.9	13.9	1.4	3.5	WNW	5.8	WNW	9.2	NW	0.0	0.0	0.0	8.2	
8	11.0	18.4	6.4	3.8	WNW	5.9	WNW	8.7	SW	0.0	0.0	0.0	6.7	
9	10.4	14.7	5.4	3.9	WNW	6.2	WNW	11.7	NNE	0.0	0.0	0.0	8.6	
10	13.4	17.4	9.8	3.0	WNW	5.9	WNW	7.5	WNW	3.5	2.0	1.5	0.3	
前半旬	10.6	14.6	5.7	4.0	WNW					2.0			28.7	
後半旬	10.1	15.3	5.4	3.6	WNW					3.5			31.8	
旬	10.4	14.9	5.6	3.8	WNW					5.5			60.5	
平年差/比	-1.5	-2.0	-1.9							18			107	

地域気象観測旬報

2014年12月1日～10日 宮崎県 (87)
(5/5)

観測所名	串間									10℃以上積算気温			28	
	気温(℃)			風向・風速(m/s)						降水量(mm)				日照 (h)
	平均	最高	最低	平均	最多	最大	風向	瞬間	風向	日計	1時間	10分		
1	15.1	19.3	8.6	5.0	W	9.7	WNW	19.9	W	0.0	0.0	0.0	6.7	
2	8.4	13.1	5.9	3.5	WNW	8.8	WNW	14.1	WNW	0.0	0.0	0.0	8.3	
3	9.5	14.7	3.6	1.5	NW	4.5	WNW	8.4	W	0.0	0.0	0.0	7.1	
4	9.7	11.8	6.7	1.8	WNW	4.1	WNW	9.1	WNW	4.0	2.0	0.5	0.0	
5	7.9	11.9	5.1	2.7	WNW	5.9	W	12.9	WNW	0.0	0.0	0.0	4.8	
6	6.4	11.5	1.4	2.5	WNW	6.4	W	13.6	W	0.0	0.0	0.0	7.4	
7	6.3	12.9	-1.0	1.7	NE	5	WSW	8.4	WNW	0.0	0.0	0.0	9.3	
8	9.4	17.5	4.1	1.7	NE	4.2	W	7.6	W	0.0	0.0	0.0	6.4	
9	7.6	14.9	0.8	1.7	NE	4.9	ENE	8.2	NE	0.0	0.0	0.0	9.2	
10	12.7	17.3	6.1	2.4	NE	4.6	ENE	7.4	ENE	2.5	1.5	0.5	0.6	
前半旬	10.1	14.2	6.0	2.9	WNW					4.0			26.9	
後半旬	8.5	14.8	2.3	2.0	NE					2.5			32.9	
旬	9.3	14.5	4.1	2.5	WNW					6.5			59.8	
平年差/比	-1.3	-2.2	-0.9							26			103	

地域雨量観測旬報

2014年12月1日～10日 宮崎県 (87)
(1/1)

観測所名	日之影				諸塚				北方				椎葉				都農				えびの			
	降水量(mm)				降水量(mm)				降水量(mm)				降水量(mm)				降水量(mm)				降水量(mm)			
日付	日計	平年比	最大1時間	最大10分間	日計	平年比	最大1時間	最大10分間	日計	平年比	最大1時間	最大10分間	日計	平年比	最大1時間	最大10分間	日計	平年比	最大1時間	最大10分間	日計	平年比	最大1時間	最大10分間
1	0.0		0.0	0.0	0.5		0.5	0.5	0.5		0.5	0.5	2.5		1.5	0.5	0.0		0.0	0.0	6.0		1.5	1.0
2	0.0		0.0	0.0	0.0		0.0	0.0	0.0		0.0	0.0	0.0		0.0	0.0	0.0		0.0	0.0	0.5		0.5	0.5
3	0.0		0.0	0.0	0.0		0.0	0.0	0.0		0.0	0.0	0.0		0.0	0.0	0.0		0.0	0.0	0.0		0.0	0.0
4	2.5		1.0	0.5	3.0		1.5	0.5	2.0		1.5	0.5	4.0		2.0	0.5	4.5		2.0	0.5	16.5		3.5	1.0
5	0.5		0.5	0.5	0.5		0.5	0.5	0.5		0.5	0.5	1.0		0.5	0.5	0.0		0.0	0.0	3.0		1.0	0.5
半旬計/最大	3.0	//	1.0	0.5	4.0	32	1.5	0.5	3.0	23	1.5	0.5	7.5	//	2.0	0.5	4.5	//	2.0	0.5	26.0	127	3.5	1.0
6	0.5		0.5	0.5	0.5		0.5	0.5	0.0		0.0	0.0	0.5		0.5	0.5	0.0		0.0	0.0	1.5		1.0	0.5
7	0.0		0.0	0.0	0.0		0.0	0.0	0.0		0.0	0.0	0.0		0.0	0.0	0.0		0.0	0.0	0.0		0.0	0.0
8	0.0		0.0	0.0	0.0		0.0	0.0	0.0		0.0	0.0	0.0		0.0	0.0	0.0		0.0	0.0	1.0		1.0	0.5
9	0.0		0.0	0.0	0.0		0.0	0.0	0.0		0.0	0.0	0.0		0.0	0.0	0.0		0.0	0.0	0.0		0.0	0.0
10	1.5		1.0	0.5	2.0		1.0	0.5	0.5		0.5	0.5	4.5		2.0	0.5	0.5		0.5	0.5	5.0		2.5	1.0
半旬計/最大	2.0	//	1.0	0.5	2.5	23	1.0	0.5	0.5	5	0.5	0.5	5.0	//	2.0	0.5	0.5	//	0.5	0.5	7.5	37	2.5	1.0
旬計	5.0	//			6.5	29			3.5	15			12.5	//			5.0	//			33.5	84		
旬最大	2.5		1.0	0.5	3.0		1.5	0.5	2.0		1.5	0.5	4.5		2.0	0.5	4.5		2.0	0.5	16.5		3.5	1.0
起日	4		10	10	4		4	10	4		4	10	10		10	10	4		4	10	4		4	10

観測所名	野尻				国富				深瀬															
	降水量(mm)				降水量(mm)				降水量(mm)				降水量(mm)				降水量(mm)							
日付	日計	平年比	最大1時間	最大10分間	日計	平年比	最大1時間	最大10分間	日計	平年比	最大1時間	最大10分間	日計	平年比	最大1時間	最大10分間	日計	平年比	最大1時間	最大10分間	日計	平年比	最大1時間	最大10分間
1	0.0		0.0	0.0	0.0		0.0	0.0	0.0		0.0	0.0												
2	0.0		0.0	0.0	0.0		0.0	0.0	0.0		0.0	0.0												
3	0.0		0.0	0.0	0.0		0.0	0.0	0.0		0.0	0.0												
4	6.5		2.0	0.5	3.5		1.5	0.5	3.0		2.0	0.5												
5	0.0		0.0	0.0	0.0		0.0	0.0	1.0		0.5	0.5												
半旬計/最大	6.5	47	2.0	0.5	3.5	27	1.5	0.5	4.0	21	2.0	0.5												
6	0.0		0.0	0.0	0.0		0.0	0.0	0.0		0.0	0.0												
7	0.0		0.0	0.0	0.0		0.0	0.0	0.0		0.0	0.0												
8	0.0		0.0	0.0	0.0		0.0	0.0	0.0		0.0	0.0												
9	0.0		0.0	0.0	0.0		0.0	0.0	0.0		0.0	0.0												
10	1.0		1.0	0.5	0.5		0.5	0.5	0.5		0.5	0.5												
半旬計/最大	1.0	//	1.0	0.5	0.5	4	0.5	0.5	0.5	3	0.5	0.5												
旬計	7.5	28			4.0	15			4.5	13														
旬最大	6.5		2.0	0.5	3.5		1.5	0.5	3.0		2.0	0.5												
起日	4		4	10	4		4	10	4		4	10												