

宮 崎 県 農 業 気 象 速 報

平成 26 年 12 月 下旬

宮 崎 地 方 気 象 台

平成 27 年 1 月 5 日

気 象 概 況

冬型の気圧配置や高気圧に覆われて晴れの日が多かったが、28日と31日は低気圧や気圧の谷の影響で曇りや雨となった所があった。

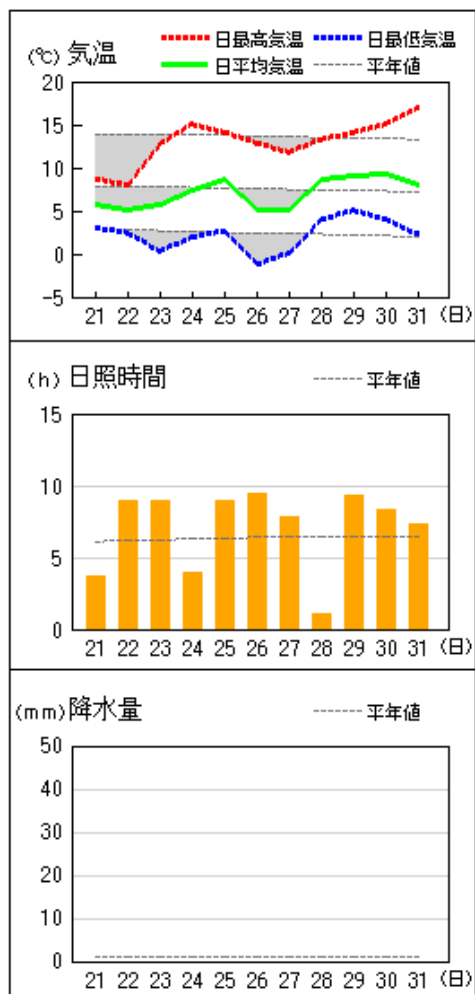
県内各地の旬平均気温は平年差 -1.5°C ～ -0.3°C で、小林では平年並だったが、他の観測点では平年より低かった。旬降水量は 0.0mm ～ 14.5mm （平年比 0% ～ 61% ）で平年並か平年より少なく、古江、延岡、北方では平年よりかなり少なかった。旬日照時間は平年比 107% ～ 129% で平年並か平年より多かった。

宮崎市の旬平均気温は平年より低い、旬降水量は平年より少なく、旬日照時間は平年より多かった。

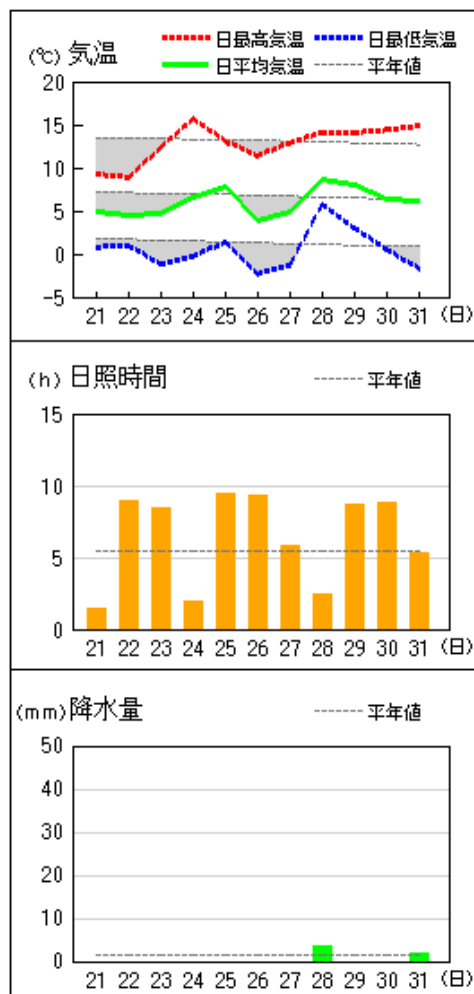
| 日々の天気概況 | 宮崎市の昼間の天気 |
|----------------------------------|-----------|
| 21日 冬型の気圧配置となった。 | 曇時々晴 |
| 22日 冬型の気圧配置となった。 | 晴 |
| 23日 高気圧に覆われた。 | 晴 |
| 24日 はじめ気圧の谷の影響を受けたが、次第に高気圧に覆われた。 | 晴時々曇 |
| 25日 高気圧に覆われた。 | 快晴 |
| 26日 高気圧に覆われた。 | 晴 |
| 27日 高気圧に覆われた。 | 薄曇後時々晴 |
| 28日 低気圧の影響を受けた。 | 曇時々雨一時晴 |
| 29日 高気圧に覆われた。 | 晴 |
| 30日 高気圧に覆われた。 | 晴一時曇 |
| 31日 はじめ高気圧に覆われたが、次第に気圧の谷の影響を受けた。 | 晴後時々雨 |

地上気象 気象経過図：2014年12月21日-2014年12月31日

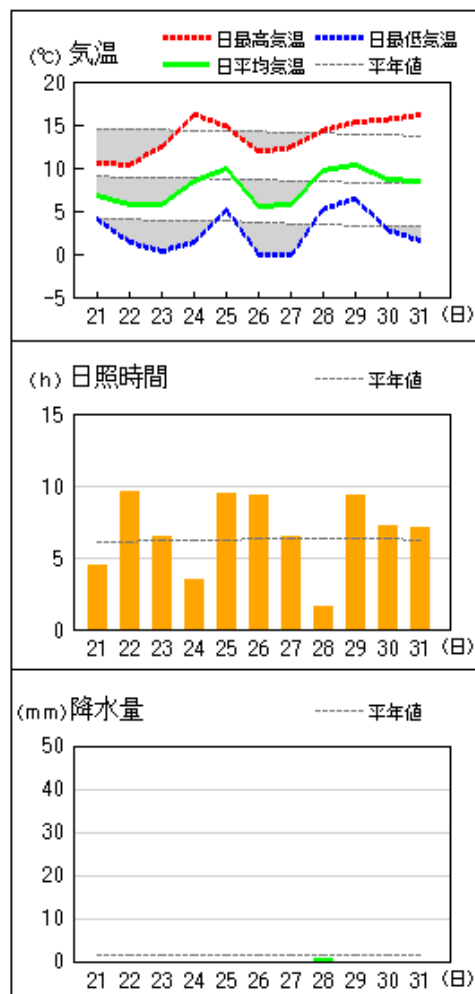
延岡



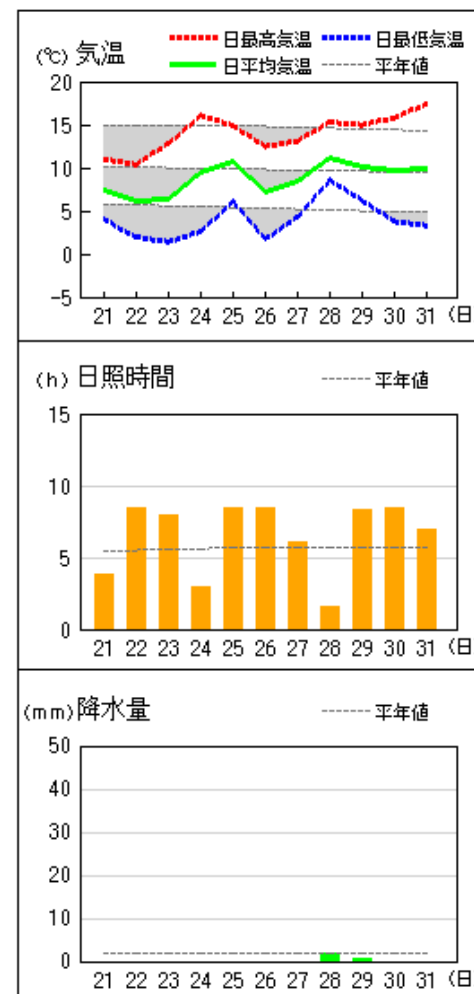
都城



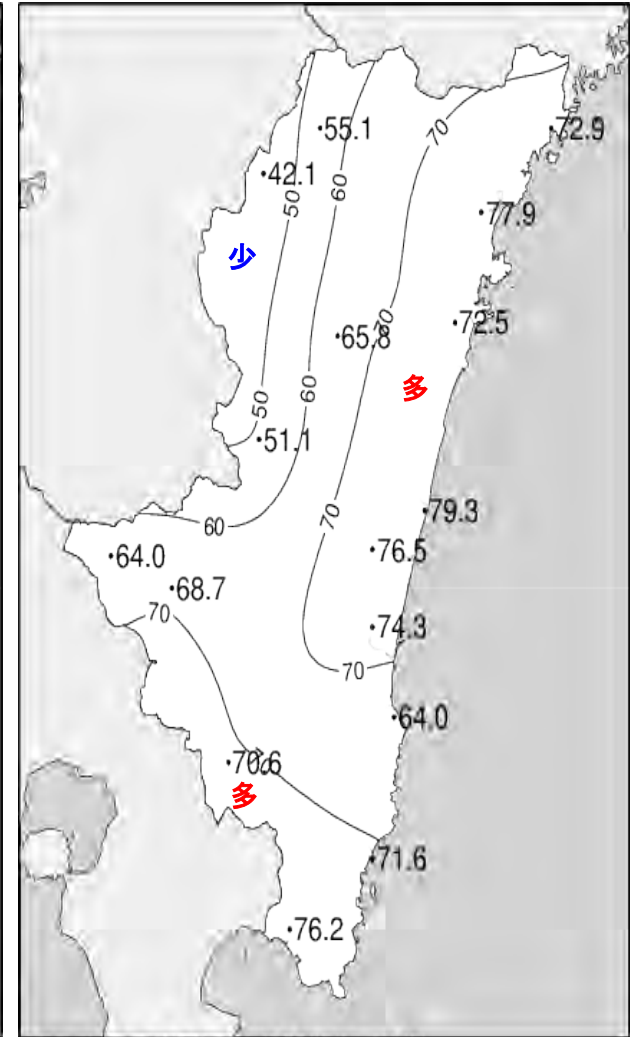
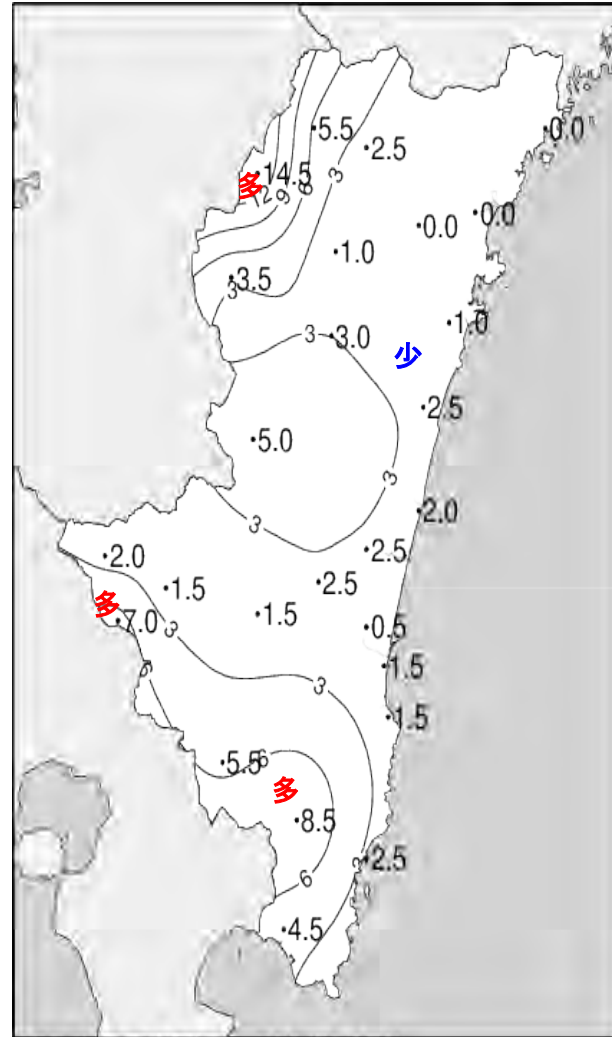
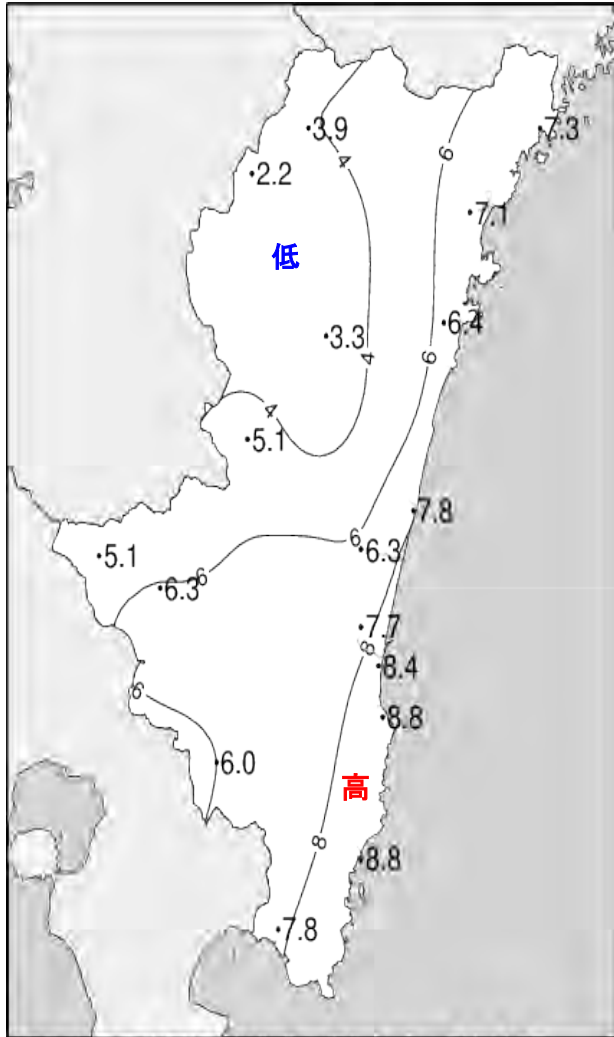
宮崎



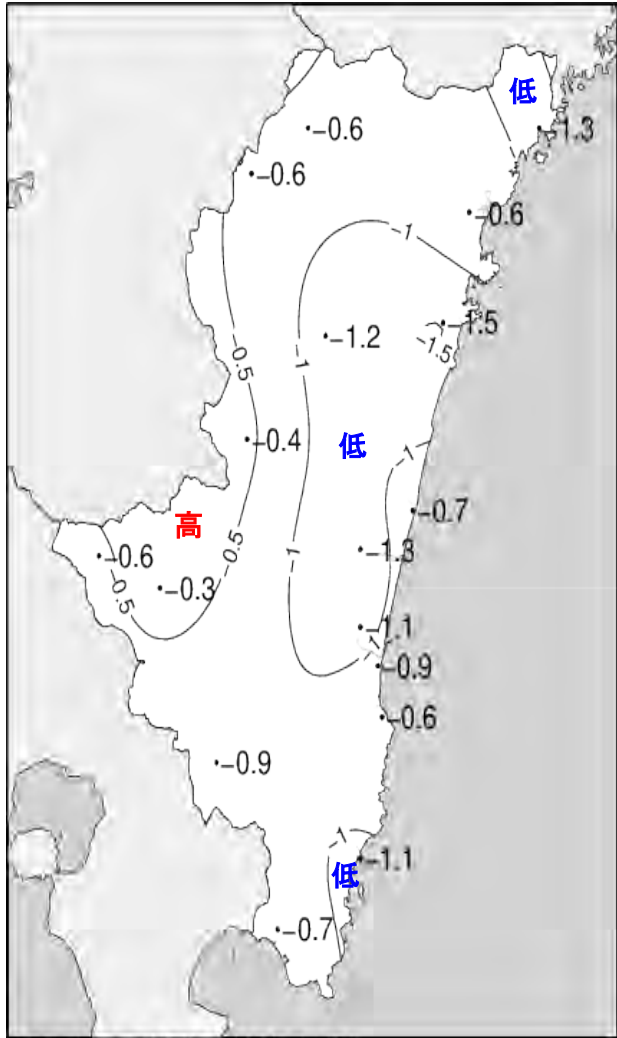
油津



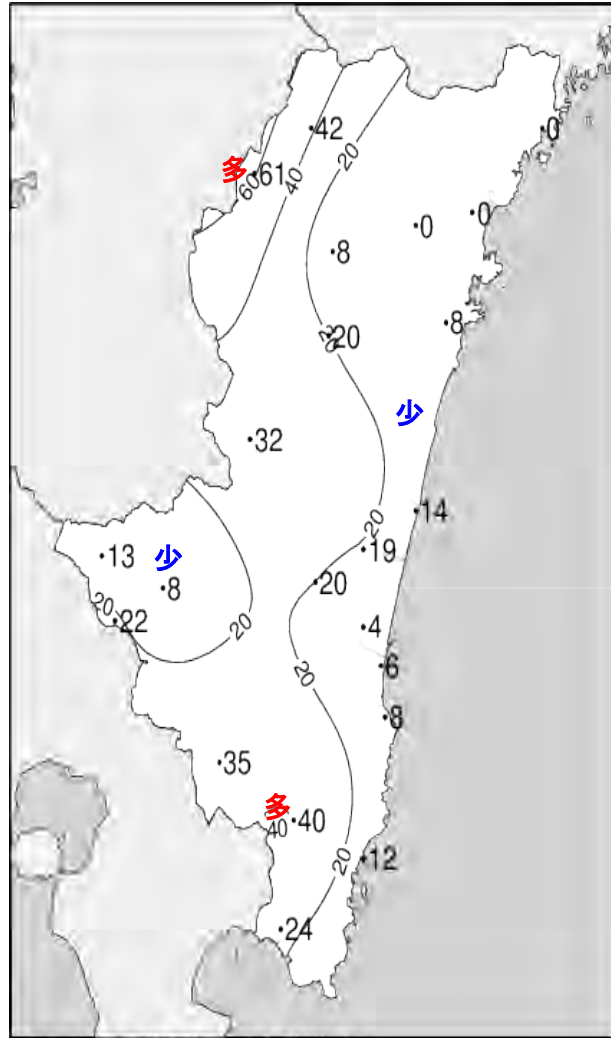
平成26年(2014)12月下旬 気象分布図



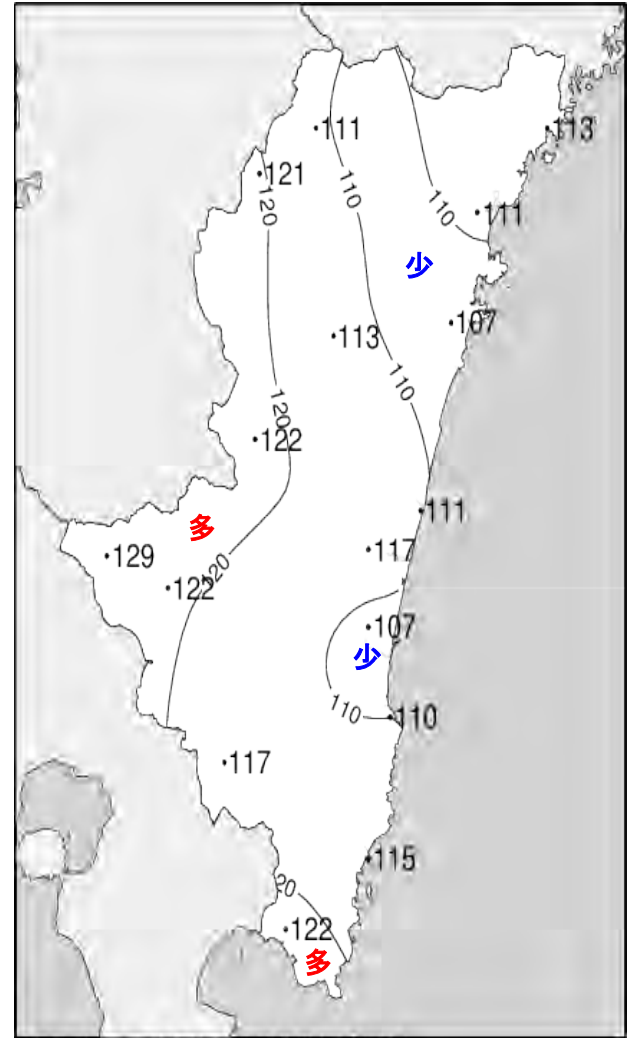
平成26年(2014)12月下旬 気象分布図(平年差、平年比)



2014年12月下旬気温平年差(°C)



2014年12月下旬降水量平年比(%)



2014年12月下旬日照時間平年比(%)

地域気象観測旬報

2014年12月21日～31日 宮崎県 (87)
(1/5)

| 観測所名 | 高千穂 | | | | | | | | | 10℃以上積算気温 | | | 0 | |
|-------|-------|------|------|------------|-----|-----|-----|------|-----|-----------|-----|-----|------|-----------|
| | 気温(℃) | | | 風向・風速(m/s) | | | | | | 降水量(mm) | | | | 日照 (h) |
| | 平均 | 最高 | 最低 | 平均 | 最多 | 最大 | 風向 | 瞬間 | 風向 | 日計 | 1時間 | 10分 | | |
| 21 | 2.0 | 4.1 | -0.2 | 2.4 | NNW | 4.3 | NNW | 7.9 | NNW | 0.5 | 0.5 | 0.5 | 0.1 | |
| 22 | 1.7 | 3.5 | -0.3 | 3.4 | NW | 6.9 | NW | 14.0 | NW | 0.0 | 0.5 | 0.0 | 3.0 | |
| 23 | 4.2 | 9.6 | -1.8 | 2.0 | NW | 4.1 | NNW | 7.8 | NNW | 0.0 | 0.0 | 0.0 | 6.0 | |
| 24 | 4.7 | 12.1 | -2.7 | 1.6 | NNW | 5 | NW | 8.3 | NNW | 0.5 | 0.5 | 0.5 | 1.3 | |
| 25 | 5.1 | 9.0 | -0.2 | 3.0 | NW | 4.6 | NNW | 11.2 | SW | 0.5 | 1.0 | 0.5 | 8.6 | |
| 26 | 2.7 | 9.4 | -2.6 | 1.9 | NNW | 4.6 | N | 6.5 | NW | 0.0 | 0.0 | 0.0 | 9.0 | |
| 27 | 1.9 | 10.5 | -4.0 | 0.7 | NNW | 2.4 | NNW | 4.7 | SE | 0.0 | 0.0 | 0.0 | 6.8 | |
| 28 | 5.2 | 12.5 | -0.6 | 1.3 | NW | 4.1 | NW | 6.9 | NW | 0.0 | 0.0 | 0.0 | 2.2 | |
| 29 | 5.6 | 9.7 | 1.5 | 3.0 | NW | 4.6 | NNW | 10.2 | NNW | 0.0 | 0.0 | 0.0 | 6.2 | |
| 30 | 6.0 | 11.4 | -0.4 | 2.7 | NW | 5 | NW | 9.9 | NW | 0.0 | 0.0 | 0.0 | 7.3 | |
| 31 | 3.5 | 12.3 | -3.3 | 2.7 | NW | 8.7 | WNW | 16.6 | WNW | 4.0 | 1.5 | 1.5 | 4.6 | |
| 前半旬 | 3.5 | 7.7 | -1.0 | 2.5 | NW | | | | | 1.5 | | | 19.0 | |
| 後半旬 | 4.2 | 11.0 | -1.6 | 2.1 | NW | | | | | 4.0 | | | 36.1 | |
| 旬 | 3.9 | 9.5 | -1.3 | 2.2 | NW | | | | | 5.5 | | | 55.1 | |
| 平年差/比 | -0.6 | -1.4 | -0.7 | | | | | | | 42 | | | 111 | |

| 観測所名 | 古江 | | | | | | | | | 10℃以上積算気温 | | | 0 | |
|-------|-------|------|------|------------|-----|-----|-----|------|-----|-----------|-----|-----|------|-----------|
| | 気温(℃) | | | 風向・風速(m/s) | | | | | | 降水量(mm) | | | | 日照 (h) |
| | 平均 | 最高 | 最低 | 平均 | 最多 | 最大 | 風向 | 瞬間 | 風向 | 日計 | 1時間 | 10分 | | |
| 21 | 5.7 | 9.8 | 1.0 | 3.5 | N | 8.1 | NNW | 14.0 | NNW | 0.0 | 0.0 | 0.0 | 4.0 | |
| 22 | 4.4 | 9.0 | -0.2 | 2.8 | NNE | 7.6 | NNE | 17.8 | N | 0.0 | 0.0 | 0.0 | 8.7 | |
| 23 | 6.2 | 12.0 | 0.4 | 3.3 | N | 7.3 | N | 11.5 | N | 0.0 | 0.0 | 0.0 | 8.6 | |
| 24 | 7.7 | 14.7 | 2.3 | 3.1 | N | 5.5 | N | 7.5 | NNE | 0.0 | 0.0 | 0.0 | 1.9 | |
| 25 | 8.9 | 13.7 | 4.7 | 3.9 | N | 8.9 | N | 13.6 | NNE | 0.0 | 0.0 | 0.0 | 8.7 | |
| 26 | 6.6 | 11.1 | 0.4 | 3.3 | NNE | 8.4 | NNE | 14.2 | NE | 0.0 | 0.0 | 0.0 | 8.7 | |
| 27 | 6.3 | 11.9 | 1.2 | 3.2 | N | 5.5 | N | 8.6 | NNE | 0.0 | 0.0 | 0.0 | 8.1 | |
| 28 | 9.1 | 13.9 | 4.1 | 4.2 | N | 8.4 | N | 11.4 | N | 0.0 | 0.0 | 0.0 | 0.4 | |
| 29 | 8.5 | 13.8 | 2.0 | 3.1 | NNE | 7.7 | NNE | 15.1 | NNE | 0.0 | 0.0 | 0.0 | 8.5 | |
| 30 | 8.6 | 15.5 | 1.6 | 3.6 | N | 8 | NNW | 12.0 | N | 0.0 | 0.0 | 0.0 | 8.5 | |
| 31 | 8.2 | 15.9 | 1.8 | 3.3 | N | 7.9 | N | 19.0 | SW | 0.0 | 0.0 | 0.0 | 6.8 | |
| 前半旬 | 6.6 | 11.8 | 1.6 | 3.3 | N | | | | | 0.0 | | | 31.9 | |
| 後半旬 | 7.9 | 13.7 | 1.9 | 3.5 | N | | | | | 0.0 | | | 41.0 | |
| 旬 | 7.3 | 12.8 | 1.8 | 3.4 | N | | | | | 0.0 | | | 72.9 | |
| 平年差/比 | -1.3 | -1.1 | -2.3 | | | | | | | 0 | | | 113 | |

| 観測所名 | 鞍岡 | | | | | | | | | 10℃以上積算気温 | | | 0 | |
|-------|-------|------|------|------------|-----|-----|-----|------|-----|-----------|-----|-----|------|-----------|
| | 気温(℃) | | | 風向・風速(m/s) | | | | | | 降水量(mm) | | | | 日照 (h) |
| | 平均 | 最高 | 最低 | 平均 | 最多 | 最大 | 風向 | 瞬間 | 風向 | 日計 | 1時間 | 10分 | | |
| 21 | 0.4 | 1.7 | -0.9 | 1.1 | ENE | 2.6 | NE | 5.7 | NE | 4.0 | 1.5 | 0.5 | 0.0 | |
| 22 | -0.2 | 2.3 | -2.4 | 1.5 | NE | 3.3 | NE | 10.2 | ENE | 2.0 | 1.5 | 1.0 | 1.7 | |
| 23 | 2.1 | 7.9 | -1.4 | 0.9 | NE | 2.3 | E | 5.3 | E | 0.0 | 0.0 | 0.0 | 6.8 | |
| 24 | 4.6 | 10.0 | -1.3 | 1.0 | NNE | 3.1 | SSW | 9.5 | SSW | 0.5 | 0.5 | 0.5 | 0.9 | |
| 25 | 2.6 | 7.6 | -3.1 | 1.0 | NE | 3.2 | SSW | 8.8 | S | 0.5 | 1.0 | 0.5 | 5.8 | |
| 26 | -0.2 | 7.4 | -4.8 | 0.5 | NE | 2.8 | NE | 5.7 | NE | 0.0 | 0.0 | 0.0 | 6.8 | |
| 27 | 0.8 | 8.5 | -4.1 | 0.5 | W | 1.9 | NE | 4.5 | SW | 0.0 | 0.0 | 0.0 | 5.6 | |
| 28 | 4.0 | 10.4 | -0.6 | 0.6 | ENE | 3 | NE | 5.0 | E | 0.0 | 0.0 | 0.0 | 3.3 | |
| 29 | 3.6 | 7.5 | 0.6 | 1.0 | NE | 2.9 | ESE | 7.8 | SSW | 0.0 | 0.0 | 0.0 | 3.2 | |
| 30 | 4.1 | 9.5 | -1.2 | 1.0 | NE | 3.5 | SSW | 7.6 | SSW | 0.0 | 0.0 | 0.0 | 5.1 | |
| 31 | 2.8 | 10.8 | -3.4 | 1.8 | SSW | 4.7 | SSW | 14.1 | SSW | 7.5 | 5.0 | 4.0 | 2.9 | |
| 前半旬 | 1.9 | 5.9 | -1.8 | 1.1 | NE | | | | | 7.0 | | | 15.2 | |
| 後半旬 | 2.5 | 9.0 | -2.2 | 0.9 | ENE | | | | | 7.5 | | | 26.9 | |
| 旬 | 2.2 | 7.6 | -2.1 | 1.0 | NE | | | | | 14.5 | | | 42.1 | |
| 平年差/比 | -0.6 | -0.8 | -0.3 | | | | | | | 61 | | | 121 | |

| 観測所名 | 延岡 | | | | | | | | | 10℃以上積算気温 | | | 0 | |
|-------|-------|------|------|------------|-----|------|-----|------|-----|-----------|-----|-----|------|-----------|
| | 気温(℃) | | | 風向・風速(m/s) | | | | | | 降水量(mm) | | | | 日照 (h) |
| | 平均 | 最高 | 最低 | 平均 | 最多 | 最大 | 風向 | 瞬間 | 風向 | 日計 | 1時間 | 10分 | | |
| 21 | 5.7 | 8.7 | 3.0 | 4.0 | W | 8.6 | W | 13.4 | NW | 0.0 | 0.0 | 0.0 | 3.7 | |
| 22 | 5.2 | 8.0 | 2.5 | 4.7 | W | 9.9 | W | 16.6 | W | 0.0 | 0.0 | 0.0 | 8.9 | |
| 23 | 5.7 | 12.8 | 0.3 | 1.8 | W | 4.4 | W | 7.3 | ESE | 0.0 | 0.0 | 0.0 | 9.0 | |
| 24 | 7.3 | 15.1 | 2.0 | 2.6 | W | 5.1 | W | 7.6 | W | 0.0 | 0.0 | 0.0 | 4.0 | |
| 25 | 8.6 | 14.1 | 2.7 | 2.7 | WNW | 7.3 | WNW | 15.1 | W | 0.0 | 0.0 | 0.0 | 9.0 | |
| 26 | 5.2 | 12.9 | -1.2 | 2.4 | W | 5.6 | NNW | 8.5 | NE | 0.0 | 0.0 | 0.0 | 9.5 | |
| 27 | 5.2 | 11.8 | 0.1 | 2.8 | W | 4.8 | W | 7.7 | ENE | 0.0 | 0.0 | 0.0 | 7.8 | |
| 28 | 8.7 | 13.3 | 4.0 | 1.9 | W | 4.3 | NNW | 6.8 | NNW | 0.0 | 0.0 | 0.0 | 1.1 | |
| 29 | 9.1 | 14.1 | 5.1 | 3.6 | W | 10.6 | WNW | 18.2 | W | 0.0 | 0.0 | 0.0 | 9.3 | |
| 30 | 9.2 | 15.1 | 4.0 | 3.9 | W | 7 | W | 12.0 | W | 0.0 | 0.0 | 0.0 | 8.3 | |
| 31 | 8.0 | 17.0 | 2.3 | 4.2 | W | 10.4 | WNW | 18.9 | W | 0.0 | 0.0 | 0.0 | 7.3 | |
| 前半旬 | 6.5 | 11.7 | 2.1 | 3.2 | W | | | | | 0.0 | | | 34.6 | |
| 後半旬 | 7.6 | 14.0 | 2.4 | 3.1 | W | | | | | 0.0 | | | 43.3 | |
| 旬 | 7.1 | 13.0 | 2.3 | 3.1 | W | | | | | 0.0 | | | 77.9 | |
| 平年差/比 | -0.6 | -0.8 | -0.2 | | | | | | | 0 | | | 111 | |

地域気象観測旬報

2014年12月21日～31日 宮崎県 (87)
(2/5)

| 観測所名 | 日向 | | | | | | | | | | 10℃以上積算気温 | | | 0 |
|-------|-------|------|------|------------|-----|-----|-----|------|-----|---------|-----------|-----|-----------|---|
| | 気温(℃) | | | 風向・風速(m/s) | | | | | | 降水量(mm) | | | 日照 (h) | |
| | 平均 | 最高 | 最低 | 平均 | 最多 | 最大 | 風向 | 瞬間 | 風向 | 日計 | 1時間 | 10分 | | |
| 21 | 5.2 | 9.3 | 1.9 | 2.0 | W | 4 | N | 7.0 | N | 0.0 | 0.0 | 0.0 | 3.5 | |
| 22 | 3.4 | 9.6 | -0.7 | 2.0 | NNW | 5.4 | NNW | 11.2 | NW | 0.0 | 0.0 | 0.0 | 8.5 | |
| 23 | 5.4 | 12.6 | -0.7 | 1.9 | W | 3.6 | WNW | 6.9 | E | 0.0 | 0.0 | 0.0 | 8.3 | |
| 24 | 7.4 | 15.4 | 2.3 | 1.6 | W | 3.7 | WNW | 7.0 | WNW | 0.0 | 0.0 | 0.0 | 4.3 | |
| 25 | 6.7 | 15.5 | 0.8 | 1.3 | WSW | 2.9 | WSW | 6.1 | ESE | 0.0 | 0.0 | 0.0 | 8.5 | |
| 26 | 4.4 | 13.2 | -1.6 | 1.2 | WSW | 3.7 | WSW | 6.0 | WSW | 0.0 | 0.0 | 0.0 | 8.6 | |
| 27 | 5.6 | 12.7 | 1.4 | 1.7 | W | 3.5 | W | 6.8 | W | 0.0 | 0.0 | 0.0 | 6.9 | |
| 28 | 8.6 | 13.5 | 4.8 | 1.2 | W | 3.3 | WSW | 6.5 | W | 0.5 | 0.5 | 0.5 | 0.9 | |
| 29 | 7.9 | 15.1 | 1.3 | 1.8 | W | 5.7 | NNW | 11.3 | NW | 0.0 | 0.0 | 0.0 | 8.3 | |
| 30 | 7.8 | 16.2 | 0.3 | 1.7 | W | 3.3 | W | 6.7 | E | 0.0 | 0.0 | 0.0 | 7.7 | |
| 31 | 8.4 | 17.2 | 2.4 | 2.6 | WNW | 6.2 | WNW | 14.2 | WNW | 0.5 | 0.5 | 0.5 | 7.0 | |
| 前半旬 | 5.6 | 12.5 | 0.7 | 1.8 | W | | | | | 0.0 | | | 33.1 | |
| 後半旬 | 7.1 | 14.7 | 1.4 | 1.7 | W | | | | | 1.0 | | | 39.4 | |
| 旬 | 6.4 | 13.7 | 1.1 | 1.7 | W | | | | | 1.0 | | | 72.5 | |
| 平年差/比 | -1.5 | -0.5 | -1.7 | | | | | | | 8 | | | 107 | |

| 観測所名 | 神門 | | | | | | | | | | 10℃以上積算気温 | | | 0 |
|-------|-------|------|------|------------|-----|-----|-----|------|-----|---------|-----------|-----|-----------|---|
| | 気温(℃) | | | 風向・風速(m/s) | | | | | | 降水量(mm) | | | 日照 (h) | |
| | 平均 | 最高 | 最低 | 平均 | 最多 | 最大 | 風向 | 瞬間 | 風向 | 日計 | 1時間 | 10分 | | |
| 21 | 1.5 | 8.5 | -2.7 | 0.3 | SE | 2.3 | N | 5.0 | S | 0.0 | 0.0 | 0.0 | 2.3 | |
| 22 | 2.1 | 7.8 | -2.9 | 1.1 | S | 3.4 | S | 9.8 | SW | 0.0 | 0.0 | 0.0 | 8.1 | |
| 23 | 1.7 | 11.9 | -5.0 | 0.4 | SSE | 2.4 | S | 4.8 | SSE | 0.0 | 0.0 | 0.0 | 8.2 | |
| 24 | 4.2 | 14.7 | -1.8 | 0.4 | E | 1.8 | E | 3.7 | E | 0.0 | 0.0 | 0.0 | 3.1 | |
| 25 | 4.1 | 14.4 | -2.6 | 0.5 | E | 2.2 | SSE | 4.9 | SE | 0.0 | 0.0 | 0.0 | 8.2 | |
| 26 | 1.3 | 12.2 | -5.1 | 0.4 | S | 2 | SSE | 3.8 | SSE | 0.0 | 0.0 | 0.0 | 8.2 | |
| 27 | 2.0 | 11.5 | -4.3 | 0.4 | SSE | 2.4 | SSE | 4.4 | S | 0.0 | 0.0 | 0.0 | 7.3 | |
| 28 | 6.5 | 13.7 | 0.7 | 0.3 | S | 2 | SSE | 4.0 | SSE | 0.0 | 0.0 | 0.0 | 2.0 | |
| 29 | 5.2 | 13.1 | -1.5 | 0.6 | SSE | 2.9 | S | 8.3 | S | 0.0 | 0.0 | 0.0 | 7.2 | |
| 30 | 4.1 | 15.3 | -2.1 | 0.5 | S | 2.8 | SSW | 6.7 | S | 0.0 | 0.0 | 0.0 | 7.0 | |
| 31 | 4.0 | 13.5 | -4.6 | 0.9 | NNE | 4.1 | NNE | 12.1 | SW | 3.0 | 2.5 | 1.5 | 4.2 | |
| 前半旬 | 2.7 | 11.5 | -3.0 | 0.5 | S | | | | | 0.0 | | | 29.9 | |
| 後半旬 | 3.9 | 13.2 | -2.8 | 0.5 | S | | | | | 3.0 | | | 35.9 | |
| 旬 | 3.3 | 12.4 | -2.9 | 0.5 | S | | | | | 3.0 | | | 65.8 | |
| 平年差/比 | -1.2 | -0.9 | -1.3 | | | | | | | 20 | | | 113 | |

| 観測所名 | 西米良 | | | | | | | | | | 10℃以上積算気温 | | | 0 |
|-------|-------|------|------|------------|-----|-----|-----|------|-----|---------|-----------|-----|-----------|---|
| | 気温(℃) | | | 風向・風速(m/s) | | | | | | 降水量(mm) | | | 日照 (h) | |
| | 平均 | 最高 | 最低 | 平均 | 最多 | 最大 | 風向 | 瞬間 | 風向 | 日計 | 1時間 | 10分 | | |
| 21 | 3.3 | 7.5 | -0.6 | 0.8 | NNE | 3.4 | SE | 8.1 | S | 0.0 | 0.0 | 0.0 | 0.8 | |
| 22 | 4.4 | 7.3 | 2.1 | 1.4 | SSE | 4.8 | SE | 11.7 | SE | 0.0 | 0.0 | 0.0 | 5.6 | |
| 23 | 3.6 | 11.8 | -1.5 | 0.4 | S | 2.4 | S | 5.0 | S | 0.0 | 0.0 | 0.0 | 6.1 | |
| 24 | 6.6 | 14.1 | -0.4 | 0.6 | SSW | 3 | NNE | 8.7 | NE | 0.0 | 0.0 | 0.0 | 2.9 | |
| 25 | 6.9 | 11.9 | 0.0 | 1.2 | SE | 4 | SSE | 8.4 | NNE | 0.0 | 0.0 | 0.0 | 6.1 | |
| 26 | 2.5 | 12.3 | -2.6 | 0.3 | SSW | 2.5 | SE | 4.9 | S | 0.0 | 0.0 | 0.0 | 6.1 | |
| 27 | 3.6 | 12.0 | -2.3 | 0.6 | WSW | 3.2 | WSW | 5.2 | WSW | 0.0 | 0.0 | 0.0 | 5.8 | |
| 28 | 7.6 | 14.5 | 3.7 | 0.3 | SSW | 1.8 | SE | 4.9 | SSE | 0.0 | 0.0 | 0.0 | 2.6 | |
| 29 | 7.2 | 13.3 | 2.9 | 1.0 | N | 2.9 | SSE | 8.6 | S | 0.0 | 0.0 | 0.0 | 6.2 | |
| 30 | 6.2 | 14.0 | 1.3 | 0.7 | S | 3.7 | SSE | 8.6 | S | 0.0 | 0.0 | 0.0 | 6.1 | |
| 31 | 4.6 | 13.2 | -1.8 | 0.9 | NNE | 3.1 | NNE | 8.5 | N | 5.0 | 3.0 | 2.0 | 2.8 | |
| 前半旬 | 5.0 | 10.5 | -0.1 | 0.9 | SE | | | | | 0.0 | | | 21.5 | |
| 後半旬 | 5.3 | 13.2 | 0.2 | 0.6 | S | | | | | 5.0 | | | 29.6 | |
| 旬 | 5.1 | 12.0 | 0.1 | 0.7 | NNE | | | | | 5.0 | | | 51.1 | |
| 平年差/比 | -0.4 | -0.3 | -0.4 | | | | | | | 32 | | | 122 | |

| 観測所名 | 高鍋 | | | | | | | | | | 10℃以上積算気温 | | | 10 |
|-------|-------|------|------|------------|-----|-----|-----|------|-----|---------|-----------|-----|-----------|----|
| | 気温(℃) | | | 風向・風速(m/s) | | | | | | 降水量(mm) | | | 日照 (h) | |
| | 平均 | 最高 | 最低 | 平均 | 最多 | 最大 | 風向 | 瞬間 | 風向 | 日計 | 1時間 | 10分 | | |
| 21 | 6.7 | 11.1 | 3.5 | 2.4 | W | 4.6 | W | 8.4 | W | 0.0 | 0.0 | 0.0 | 5.4 | |
| 22 | 4.9 | 10.4 | 0.5 | 1.8 | W | 3.8 | W | 6.8 | WSW | 0.0 | 0.0 | 0.0 | 8.9 | |
| 23 | 6.0 | 12.4 | 0.1 | 1.8 | NW | 3.6 | SSE | 5.8 | SSE | 0.0 | 0.0 | 0.0 | 8.9 | |
| 24 | 8.8 | 14.7 | 3.0 | 1.8 | WNW | 3.9 | SSE | 5.9 | W | 0.0 | 0.0 | 0.0 | 4.2 | |
| 25 | 9.4 | 15.1 | 2.6 | 1.8 | W | 4.3 | SSE | 7.0 | SSE | 0.0 | 0.0 | 0.0 | 9.4 | |
| 26 | 5.8 | 11.9 | -0.4 | 1.5 | WNW | 3.9 | N | 6.4 | N | 0.0 | 0.0 | 0.0 | 9.5 | |
| 27 | 6.3 | 12.7 | 1.2 | 1.8 | WNW | 4.9 | NNE | 8.3 | NE | 0.0 | 0.0 | 0.0 | 6.5 | |
| 28 | 9.8 | 13.9 | 5.3 | 1.1 | NW | 2.1 | NE | 3.5 | WNW | 1.5 | 1.0 | 0.5 | 1.3 | |
| 29 | 10.0 | 15.7 | 4.8 | 1.8 | W | 4.2 | W | 7.4 | W | 0.0 | 0.0 | 0.0 | 9.3 | |
| 30 | 9.2 | 15.3 | 3.8 | 1.8 | WNW | 3.1 | W | 5.9 | WSW | 0.0 | 0.0 | 0.0 | 8.2 | |
| 31 | 8.7 | 16.6 | 1.9 | 3.3 | W | 8.1 | SW | 13.9 | WSW | 0.5 | 0.5 | 0.5 | 7.7 | |
| 前半旬 | 7.2 | 12.7 | 1.9 | 1.9 | W | | | | | 0.0 | | | 36.8 | |
| 後半旬 | 8.3 | 14.4 | 2.8 | 1.9 | WNW | | | | | 2.0 | | | 42.5 | |
| 旬 | 7.8 | 13.6 | 2.4 | 1.9 | WNW | | | | | 2.0 | | | 79.3 | |
| 平年差/比 | -0.7 | -0.8 | -0.8 | | | | | | | 14 | | | 111 | |

地域気象観測旬報

2014年12月21日～31日 宮崎県 (87)
(3/5)

| 観測所名 | 加久藤 | | | | | | | | | 10℃以上積算気温 | | | 0 |
|-------|-------|------|------|------------|-----|-----|-----|------|---------|-----------|-----|-----------|------|
| | 気温(℃) | | | 風向・風速(m/s) | | | | | 降水量(mm) | | | 日照 (h) | |
| | 平均 | 最高 | 最低 | 平均 | 最多 | 最大 | 風向 | 瞬間 | 風向 | 日計 | 1時間 | | |
| 21 | 4.1 | 7.2 | 1.6 | 2.4 | WNW | 5.7 | WNW | 9.8 | WNW | 1.0 | 0.5 | 0.5 | 0.6 |
| 22 | 3.6 | 6.6 | 1.6 | 3.5 | WNW | 7.9 | WNW | 14.6 | NW | 0.0 | 0.5 | 0.0 | 6.8 |
| 23 | 5.2 | 11.1 | -0.6 | 1.8 | WSW | 4.4 | WSW | 8.8 | SW | 0.0 | 0.0 | 0.0 | 9.2 |
| 24 | 5.7 | 12.9 | -1.1 | 1.0 | W | 2.8 | WSW | 4.5 | W | 0.0 | 0.0 | 0.0 | 1.1 |
| 25 | 6.5 | 11.0 | -0.1 | 2.4 | NW | 5.1 | WNW | 8.5 | WNW | 0.0 | 0.0 | 0.0 | 9.3 |
| 26 | 3.1 | 11.6 | -2.7 | 1.4 | SSW | 3.8 | W | 6.3 | W | 0.0 | 0.0 | 0.0 | 9.7 |
| 27 | 4.2 | 12.2 | -3.4 | 1.1 | E | 3 | ESE | 6.1 | E | 0.0 | 0.0 | 0.0 | 5.7 |
| 28 | 8.1 | 13.0 | 5.0 | 1.2 | W | 3.8 | WNW | 6.5 | W | 0.0 | 0.0 | 0.0 | 2.7 |
| 29 | 6.9 | 11.2 | 0.8 | 2.4 | WNW | 7.1 | NW | 14.1 | NNW | 0.0 | 0.0 | 0.0 | 8.0 |
| 30 | 4.6 | 12.9 | -0.7 | 1.9 | NW | 6.6 | WNW | 10.3 | NW | 0.0 | 0.0 | 0.0 | 5.8 |
| 31 | 4.6 | 14.6 | -3.5 | 3.3 | WNW | 9.4 | NW | 17.0 | WSW | 1.0 | 0.5 | 0.5 | 5.1 |
| 前半旬 | 5.0 | 9.8 | 0.3 | 2.2 | W | | | | | 1.0 | | | 27.0 |
| 後半旬 | 5.3 | 12.6 | -0.7 | 1.9 | WNW | | | | | 1.0 | | | 37.0 |
| 旬 | 5.1 | 11.3 | -0.3 | 2.0 | W | | | | | 2.0 | | | 64.0 |
| 平年差/比 | -0.6 | -0.7 | -0.4 | | | | | | | 13 | | | 129 |

| 観測所名 | 西都 | | | | | | | | | 10℃以上積算気温 | | | 0 |
|-------|-------|------|------|------------|-----|-----|-----|------|---------|-----------|-----|-----------|------|
| | 気温(℃) | | | 風向・風速(m/s) | | | | | 降水量(mm) | | | 日照 (h) | |
| | 平均 | 最高 | 最低 | 平均 | 最多 | 最大 | 風向 | 瞬間 | 風向 | 日計 | 1時間 | | |
| 21 | 4.8 | 10.2 | -0.4 | 2.5 | WNW | 8.8 | WNW | 14.1 | WNW | 0.0 | 0.0 | 0.0 | 4.4 |
| 22 | 4.8 | 10.0 | -0.2 | 3.7 | WNW | 8.8 | WNW | 13.2 | W | 0.0 | 0.0 | 0.0 | 9.4 |
| 23 | 4.3 | 12.9 | -1.8 | 1.6 | WNW | 3.1 | SSE | 6.7 | SE | 0.0 | 0.0 | 0.0 | 8.0 |
| 24 | 6.4 | 15.6 | 0.0 | 1.5 | NW | 4.6 | SW | 7.6 | WSW | 0.0 | 0.0 | 0.0 | 3.5 |
| 25 | 8.3 | 14.9 | 2.1 | 2.0 | WNW | 6 | WNW | 10.9 | WNW | 0.0 | 0.0 | 0.0 | 9.4 |
| 26 | 4.0 | 11.9 | -2.0 | 1.4 | WNW | 3.5 | ESE | 5.4 | E | 0.0 | 0.0 | 0.0 | 9.4 |
| 27 | 4.6 | 12.1 | -1.4 | 1.9 | WNW | 4.3 | NE | 6.4 | ESE | 0.0 | 0.0 | 0.0 | 6.5 |
| 28 | 9.1 | 14.1 | 5.2 | 1.0 | WNW | 2.4 | WNW | 3.1 | WNW | 1.5 | 1.5 | 0.5 | 0.9 |
| 29 | 9.0 | 15.3 | 1.4 | 3.1 | W | 8.7 | WNW | 12.7 | W | 0.0 | 0.0 | 0.0 | 9.4 |
| 30 | 6.5 | 16.2 | 0.2 | 2.0 | W | 5.5 | WSW | 9.5 | WSW | 0.0 | 0.0 | 0.0 | 8.1 |
| 31 | 7.2 | 15.8 | -1.1 | 4.1 | WNW | 9.8 | WNW | 20.2 | WSW | 1.0 | 0.5 | 0.5 | 7.5 |
| 前半旬 | 5.7 | 12.7 | -0.1 | 2.3 | WNW | | | | | 0.0 | | | 34.7 |
| 後半旬 | 6.7 | 14.2 | 0.4 | 2.3 | WNW | | | | | 2.5 | | | 41.8 |
| 旬 | 6.3 | 13.5 | 0.2 | 2.3 | WNW | | | | | 2.5 | | | 76.5 |
| 平年差/比 | -1.3 | -1.0 | -1.5 | | | | | | | 19 | | | 117 |

| 観測所名 | 小林 | | | | | | | | | 10℃以上積算気温 | | | 0 |
|-------|-------|------|------|------------|-----|-----|-----|------|---------|-----------|-----|-----------|------|
| | 気温(℃) | | | 風向・風速(m/s) | | | | | 降水量(mm) | | | 日照 (h) | |
| | 平均 | 最高 | 最低 | 平均 | 最多 | 最大 | 風向 | 瞬間 | 風向 | 日計 | 1時間 | | |
| 21 | 4.2 | 7.1 | 2.1 | 2.8 | NW | 6.2 | NW | 10.9 | WNW | 0.0 | 0.0 | 0.0 | 0.8 |
| 22 | 3.8 | 6.6 | 1.8 | 4.8 | NW | 8.3 | NNW | 15.5 | NNW | 0.0 | 0.0 | 0.0 | 8.7 |
| 23 | 5.9 | 11.3 | 0.8 | 2.7 | WNW | 5 | WNW | 10.2 | WNW | 0.0 | 0.0 | 0.0 | 9.1 |
| 24 | 7.6 | 13.5 | 1.1 | 2.0 | NW | 4.9 | WNW | 7.5 | WNW | 0.0 | 0.0 | 0.0 | 2.1 |
| 25 | 7.4 | 11.3 | 3.7 | 4.1 | WNW | 7.1 | WNW | 14.3 | NW | 0.0 | 0.0 | 0.0 | 9.1 |
| 26 | 5.2 | 11.7 | -0.2 | 2.4 | WNW | 5.5 | WNW | 9.1 | W | 0.0 | 0.0 | 0.0 | 9.4 |
| 27 | 5.3 | 11.2 | -1.1 | 1.3 | SSE | 4.3 | ESE | 6.1 | ESE | 0.0 | 0.0 | 0.0 | 6.2 |
| 28 | 8.8 | 13.4 | 5.5 | 1.8 | WNW | 4.3 | WNW | 7.2 | WNW | 0.0 | 0.0 | 0.0 | 2.1 |
| 29 | 7.8 | 11.4 | 4.4 | 3.5 | NW | 7.2 | NW | 14.4 | WNW | 0.0 | 0.0 | 0.0 | 8.4 |
| 30 | 6.4 | 12.7 | 0.2 | 2.7 | WNW | 7.3 | NNW | 13.4 | NNW | 0.0 | 0.0 | 0.0 | 7.0 |
| 31 | 6.7 | 14.5 | -0.2 | 3.9 | NW | 9.1 | NW | 18.1 | WNW | 1.5 | 1.0 | 1.0 | 5.8 |
| 前半旬 | 5.8 | 10.0 | 1.9 | 3.3 | NW | | | | | 0.0 | | | 29.8 |
| 後半旬 | 6.7 | 12.5 | 1.4 | 2.6 | WNW | | | | | 1.5 | | | 38.9 |
| 旬 | 6.3 | 11.3 | 1.6 | 2.9 | WNW | | | | | 1.5 | | | 68.7 |
| 平年差/比 | -0.3 | +0.1 | -0.9 | | | | | | | 8 | | | 122 |

| 観測所名 | 宮崎 | | | | | | | | | 10℃以上積算気温 | | | 20 |
|-------|-------|------|------|------------|-----|------|-----|------|---------|-----------|-----|-----------|------|
| | 気温(℃) | | | 風向・風速(m/s) | | | | | 降水量(mm) | | | 日照 (h) | |
| | 平均 | 最高 | 最低 | 平均 | 最多 | 最大 | 風向 | 瞬間 | 風向 | 日計 | 1時間 | | |
| 21 | 6.7 | 10.6 | 4.0 | 3.8 | W | 7.2 | W | 11.3 | W | 0.0 | 0.0 | 0.0 | 4.4 |
| 22 | 5.7 | 10.3 | 1.4 | 4.1 | W | 8.6 | WNW | 13.6 | W | 0.0 | 0.0 | 0.0 | 9.6 |
| 23 | 5.8 | 12.5 | 0.3 | 2.3 | WNW | 4 | NW | 6.4 | ESE | 0.0 | 0.0 | 0.0 | 6.5 |
| 24 | 8.5 | 16.2 | 1.3 | 3.1 | WNW | 6 | WSW | 10.2 | WSW | 0.0 | 0.0 | 0.0 | 3.4 |
| 25 | 10.0 | 14.8 | 5.1 | 4.1 | W | 7.7 | W | 12.4 | W | 0.0 | 0.0 | 0.0 | 9.4 |
| 26 | 5.5 | 11.9 | 0.0 | 2.4 | WNW | 4.4 | WNW | 5.4 | WNW | 0.0 | 0.0 | 0.0 | 9.3 |
| 27 | 5.7 | 12.3 | -0.2 | 2.7 | WNW | 4.4 | NE | 6.9 | ENE | 0.0 | 0.0 | 0.0 | 6.5 |
| 28 | 9.6 | 14.3 | 5.2 | 2.3 | WNW | 5 | WSW | 7.9 | WSW | 0.5 | 0.5 | 0.5 | 1.6 |
| 29 | 10.4 | 15.3 | 6.4 | 4.2 | W | 8 | WNW | 13.0 | WNW | 0.0 | 0.0 | 0.0 | 9.3 |
| 30 | 8.7 | 15.6 | 2.8 | 4.0 | WNW | 9 | W | 12.9 | WSW | 0.0 | 0.0 | 0.0 | 7.2 |
| 31 | 8.5 | 16.1 | 1.6 | 6.1 | WNW | 13.1 | WNW | 20.2 | W | 0.0 | 0.0 | 0.0 | 7.1 |
| 前半旬 | 7.3 | 12.9 | 2.4 | 3.5 | WNW | | | | | 0.0 | | | 33.3 |
| 後半旬 | 8.1 | 14.3 | 2.6 | 3.6 | WNW | | | | | 0.5 | | | 41.0 |
| 旬 | 7.7 | 13.6 | 2.5 | 3.6 | WNW | | | | | 0.5 | | | 74.3 |
| 平年差/比 | -1.1 | -0.7 | -1.3 | | | | | | | 4 | | | 107 |

地域気象観測旬報

2014年12月21日～31日 宮崎県 (87)
(4/5)

| 観測所名 | 青島 | | | | | | | | | 10℃以上積算気温 | | | 32 |
|-------|-------|------|------|------------|-----|-----|-----|------|-----|-----------|-----|-----|-----------|
| 日付 | 気温(℃) | | | 風向・風速(m/s) | | | | | | 降水量(mm) | | | 日照 (h) |
| | 平均 | 最高 | 最低 | 平均 | 最多 | 最大 | 風向 | 瞬間 | 風向 | 日計 | 1時間 | 10分 | |
| 21 | 7.3 | 10.0 | 4.1 | 3.2 | WNW | 6.2 | WNW | 11.4 | NW | 0.0 | 0.0 | 0.0 | 3.7 |
| 22 | 6.6 | 9.7 | 3.8 | 3.5 | WNW | 5.9 | WNW | 12.2 | WNW | 0.0 | 0.0 | 0.0 | 8.2 |
| 23 | 7.6 | 12.3 | 3.3 | 1.9 | WNW | 3.7 | WNW | 8.4 | WNW | 0.0 | 0.0 | 0.0 | 6.9 |
| 24 | 8.6 | 15.9 | 3.4 | 1.1 | WSW | 2.4 | NNW | 4.4 | NW | 0.0 | 0.0 | 0.0 | 2.7 |
| 25 | 9.7 | 14.1 | 5.0 | 2.5 | WNW | 4.8 | WNW | 10.3 | NW | 0.0 | 0.0 | 0.0 | 8.2 |
| 26 | 6.4 | 10.9 | 1.9 | 1.9 | W | 3.1 | W | 5.3 | NNW | 0.0 | 0.0 | 0.0 | 7.7 |
| 27 | 8.2 | 12.2 | 3.9 | 2.3 | W | 3.7 | W | 6.4 | NNW | 0.0 | 0.0 | 0.0 | 4.2 |
| 28 | 10.7 | 14.0 | 8.4 | 1.7 | WNW | 3.5 | W | 5.7 | NW | 0.5 | 0.5 | 0.5 | 1.4 |
| 29 | 10.8 | 14.5 | 7.7 | 3.1 | WNW | 6 | WNW | 11.7 | NW | 0.0 | 0.0 | 0.0 | 8.1 |
| 30 | 10.8 | 15.6 | 5.7 | 3.1 | NNW | 6.6 | NNW | 13.1 | NW | 0.0 | 0.0 | 0.0 | 7.2 |
| 31 | 9.9 | 16.2 | 3.6 | 3.5 | WNW | 9.1 | WNW | 17.6 | WNW | 1.0 | 1.0 | 1.0 | 5.7 |
| 前半旬 | 8.0 | 12.4 | 3.9 | 2.4 | WNW | | | | | 0.0 | | | 29.7 |
| 後半旬 | 9.5 | 13.9 | 5.2 | 2.6 | WNW | | | | | 1.5 | | | 34.3 |
| 旬 | 8.8 | 13.2 | 4.6 | 2.5 | WNW | | | | | 1.5 | | | 64.0 |
| 平年差/比 | -0.6 | -0.9 | -0.6 | | | | | | | 8 | | | 110 |

| 観測所名 | 赤江 | | | | | | | | | 10℃以上積算気温 | | | 31 |
|-------|-------|------|------|------------|-----|------|-----|------|-----|-----------|-----|-----|-----------|
| 日付 | 気温(℃) | | | 風向・風速(m/s) | | | | | | 降水量(mm) | | | 日照 (h) |
| | 平均 | 最高 | 最低 | 平均 | 最多 | 最大 | 風向 | 瞬間 | 風向 | 日計 | 1時間 | 10分 | |
| 21 | 7.1 | 11.0 | 4.2 | 5.2 | W | 9.5 | WNW | 13.9 | WNW | 0.0 | 0.0 | 0.0 | |
| 22 | 6.3 | 10.8 | 2.4 | 5.9 | WSW | 9.2 | WNW | 13.9 | W | 0.0 | 0.0 | 0.0 | |
| 23 | 7.1 | 12.3 | 1.4 | 3.0 | W | 5.6 | WSW | 7.7 | W | 0.0 | 0.0 | 0.0 | |
| 24 | 8.9 | 17.0 | 1.6 | 3.3 | W | 6.9 | WSW | 9.3 | W | 0.0 | 0.0 | 0.0 | |
| 25 | 10.4 | 15.1 | 6.3 | 5.4 | W | 9.3 | W | 10.8 | W | 0.0 | 0.0 | 0.0 | |
| 26 | 6.4 | 11.4 | 1.2 | 3.2 | WNW | 6.1 | W | 7.7 | N | 0.0 | 0.0 | 0.0 | |
| 27 | 6.5 | 12.8 | 0.5 | 4.0 | WNW | 6.2 | NNE | 8.7 | NNE | 0.0 | 0.0 | 0.0 | |
| 28 | 10.1 | 14.2 | 7.0 | 3.1 | WNW | 6.5 | W | 8.2 | W | 0.0 | 0.0 | 0.0 | |
| 29 | 10.9 | 15.9 | 7.3 | 5.5 | W | 9.7 | W | 12.9 | W | 0.0 | 0.0 | 0.0 | |
| 30 | 9.6 | 16.3 | 3.0 | 5.0 | W | 9.8 | W | 13.9 | W | 0.0 | 0.0 | 0.0 | |
| 31 | 9.1 | 16.8 | 1.2 | 6.5 | WNW | 14.6 | WNW | 21.1 | W | 1.5 | 1.5 | 1.0 | |
| 前半旬 | 8.0 | 13.2 | 3.2 | 4.6 | W | | | | | 0.0 | | | |
| 後半旬 | 8.8 | 14.6 | 3.4 | 4.6 | WNW | | | | | 1.5 | | | |
| 旬 | 8.4 | 14.0 | 3.3 | 4.6 | W | | | | | 1.5 | | | |
| 平年差/比 | -0.9 | -0.3 | -1.4 | | | | | | | 6 | | | |

| 観測所名 | 都城 | | | | | | | | | 10℃以上積算気温 | | | 0 |
|-------|-------|------|------|------------|-----|-----|-----|------|-----|-----------|-----|-----|-----------|
| 日付 | 気温(℃) | | | 風向・風速(m/s) | | | | | | 降水量(mm) | | | 日照 (h) |
| | 平均 | 最高 | 最低 | 平均 | 最多 | 最大 | 風向 | 瞬間 | 風向 | 日計 | 1時間 | 10分 | |
| 21 | 4.8 | 9.3 | 0.8 | 1.7 | W | 4 | WNW | 9.7 | WNW | 0.0 | 0.0 | 0.0 | 1.4 |
| 22 | 4.4 | 8.9 | 1.0 | 2.4 | W | 6 | NNW | 12.2 | NW | 0.0 | 0.0 | 0.0 | 9.0 |
| 23 | 4.6 | 12.4 | -1.2 | 1.3 | SE | 3.5 | WSW | 7.5 | SW | 0.0 | 0.0 | 0.0 | 8.4 |
| 24 | 6.5 | 15.7 | -0.3 | 1.1 | N | 3 | W | 6.2 | WNW | 0.0 | 0.0 | 0.0 | 2.0 |
| 25 | 7.9 | 13.1 | 1.4 | 1.8 | W | 4.5 | W | 10.7 | WNW | 0.0 | 0.0 | 0.0 | 9.4 |
| 26 | 3.8 | 11.4 | -2.3 | 1.0 | NE | 2.3 | SSE | 4.2 | WSW | 0.0 | 0.0 | 0.0 | 9.3 |
| 27 | 5.0 | 12.9 | -1.3 | 1.5 | NNE | 4.5 | NNE | 7.4 | NNE | 0.0 | 0.0 | 0.0 | 5.8 |
| 28 | 8.7 | 14.1 | 5.8 | 1.2 | SW | 3.1 | WSW | 6.2 | SW | 3.5 | 1.5 | 0.5 | 2.5 |
| 29 | 8.1 | 14.1 | 3.0 | 1.6 | ESE | 4.4 | NW | 9.1 | WNW | 0.0 | 0.0 | 0.0 | 8.7 |
| 30 | 6.4 | 14.4 | 0.5 | 1.6 | S | 4.4 | WNW | 9.3 | WNW | 0.0 | 0.0 | 0.0 | 8.8 |
| 31 | 6.1 | 14.9 | -1.7 | 2.4 | WNW | 7.2 | WNW | 14.4 | NNW | 2.0 | 1.5 | 1.5 | 5.3 |
| 前半旬 | 5.6 | 11.9 | 0.3 | 1.7 | W | | | | | 0.0 | | | 30.2 |
| 後半旬 | 6.4 | 13.6 | 0.7 | 1.6 | NNE | | | | | 5.5 | | | 40.4 |
| 旬 | 6.0 | 12.8 | 0.5 | 1.6 | WNW | | | | | 5.5 | | | 70.6 |
| 平年差/比 | -0.9 | -0.4 | -0.9 | | | | | | | 35 | | | 117 |

| 観測所名 | 油津 | | | | | | | | | 10℃以上積算気温 | | | 32 |
|-------|-------|------|------|------------|-----|------|-----|------|-----|-----------|-----|-----|-----------|
| 日付 | 気温(℃) | | | 風向・風速(m/s) | | | | | | 降水量(mm) | | | 日照 (h) |
| | 平均 | 最高 | 最低 | 平均 | 最多 | 最大 | 風向 | 瞬間 | 風向 | 日計 | 1時間 | 10分 | |
| 21 | 7.3 | 11.0 | 4.0 | 3.8 | WNW | 7.8 | W | 11.2 | W | 0.0 | 0.0 | 0.0 | 3.8 |
| 22 | 6.1 | 10.4 | 2.0 | 3.1 | WNW | 8.1 | WNW | 12.4 | NW | 0.0 | 0.0 | 0.0 | 8.5 |
| 23 | 6.4 | 12.8 | 1.4 | 3.4 | WNW | 5.7 | WNW | 7.5 | W | 0.0 | 0.0 | 0.0 | 8.0 |
| 24 | 9.5 | 16.1 | 2.6 | 3.7 | WNW | 6.2 | WNW | 8.3 | WNW | 0.0 | 0.0 | 0.0 | 2.9 |
| 25 | 10.7 | 14.9 | 6.1 | 3.4 | WNW | 7.1 | W | 11.0 | W | 0.0 | 0.0 | 0.0 | 8.4 |
| 26 | 7.1 | 12.5 | 1.7 | 3.9 | WNW | 6.1 | WNW | 7.6 | WNW | 0.0 | 0.0 | 0.0 | 8.5 |
| 27 | 8.5 | 13.1 | 4.3 | 3.9 | NW | 6 | NW | 9.2 | NE | 0.0 | 0.0 | 0.0 | 6.1 |
| 28 | 11.1 | 15.3 | 8.6 | 2.9 | WNW | 5.1 | W | 7.1 | WSW | 2.0 | 1.5 | 0.5 | 1.6 |
| 29 | 10.1 | 15.0 | 6.2 | 3.3 | WNW | 7.5 | NW | 11.4 | NW | 0.5 | 0.5 | 0.5 | 8.3 |
| 30 | 9.6 | 15.8 | 3.8 | 3.5 | WNW | 7.2 | WNW | 11.5 | NW | 0.0 | 0.0 | 0.0 | 8.5 |
| 31 | 9.9 | 17.4 | 3.3 | 5.9 | WNW | 11.5 | W | 17.4 | WNW | 0.0 | 0.0 | 0.0 | 7.0 |
| 前半旬 | 8.0 | 13.0 | 3.2 | 3.5 | WNW | | | | | 0.0 | | | 31.6 |
| 後半旬 | 9.4 | 14.9 | 4.7 | 3.9 | WNW | | | | | 2.5 | | | 40.0 |
| 旬 | 8.8 | 14.0 | 4.0 | 3.7 | WNW | | | | | 2.5 | | | 71.6 |
| 平年差/比 | -1.1 | -0.9 | -1.4 | | | | | | | 12 | | | 115 |

地域気象観測旬報

2014年12月21日～31日 宮崎県 (87)
(5/5)

| 観測所名 | 串間 | | | | | | | | 10℃以上積算気温 | | | | 日照 (h) |
|-------|-------|------|------|------------|-----|------|-----|------|-----------|-----|-----|-----|-----------|
| | 気温(℃) | | | 風向・風速(m/s) | | | | | 降水量(mm) | | | | |
| | 平均 | 最高 | 最低 | 平均 | 最多 | 最大 | 風向 | 瞬間 | 風向 | 日計 | 1時間 | 10分 | |
| 21 | 6.9 | 10.7 | 4.3 | 1.7 | WNW | 5.4 | WNW | 9.6 | W | 0.0 | 0.0 | 0.0 | 2.9 |
| 22 | 6.1 | 10.0 | 2.1 | 2.3 | W | 6.2 | W | 12.2 | WNW | 0.0 | 0.0 | 0.0 | 8.9 |
| 23 | 5.9 | 13.2 | 0.0 | 1.5 | NE | 4 | W | 6.6 | WNW | 0.0 | 0.0 | 0.0 | 9.1 |
| 24 | 8.0 | 15.7 | 0.8 | 1.6 | NE | 4 | WSW | 6.2 | WSW | 0.5 | 0.5 | 0.5 | 2.6 |
| 25 | 9.6 | 13.9 | 2.6 | 2.8 | WNW | 6.1 | W | 11.1 | WNW | 0.0 | 0.0 | 0.0 | 9.3 |
| 26 | 5.0 | 12.6 | -0.9 | 1.4 | NE | 2.8 | NE | 4.7 | SW | 0.0 | 0.0 | 0.0 | 9.4 |
| 27 | 7.5 | 14.0 | 1.6 | 2.4 | NE | 4.8 | ENE | 8.2 | ENE | 0.0 | 0.0 | 0.0 | 7.2 |
| 28 | 10.3 | 15.1 | 7.6 | 1.3 | NE | 4 | WSW | 6.2 | W | 3.5 | 1.5 | 0.5 | 1.7 |
| 29 | 9.7 | 14.7 | 5.9 | 1.9 | WNW | 6.6 | WNW | 12.9 | WNW | 0.5 | 0.5 | 0.5 | 9.1 |
| 30 | 8.3 | 15.3 | 1.8 | 2.0 | WNW | 6.5 | W | 9.9 | WNW | 0.0 | 0.0 | 0.0 | 8.6 |
| 31 | 8.6 | 17.4 | 0.7 | 4.0 | W | 10.5 | W | 19.4 | WNW | 0.0 | 0.0 | 0.0 | 7.4 |
| 前半旬 | 7.3 | 12.7 | 2.0 | 2.0 | WNW | | | | | 0.5 | | | 32.8 |
| 後半旬 | 8.2 | 14.9 | 2.8 | 2.2 | NE | | | | | 4.0 | | | 43.4 |
| 旬 | 7.8 | 13.9 | 2.4 | 2.1 | NE | | | | | 4.5 | | | 76.2 |
| 平年差/比 | -0.7 | -0.6 | -0.6 | | | | | | | 24 | | | 122 |

地域雨量観測旬報

2014年12月21日～31日 宮崎県 (87)
(1/1)

| 観測所名 | 日之影 | | | | 諸塚 | | | | 北方 | | | | 椎葉 | | | | 都農 | | | | えびの | | | |
|--------|---------|-----|-------|--------|---------|-----|-------|--------|---------|-----|-------|--------|---------|-----|-------|--------|---------|-----|-------|--------|---------|-----|-------|--------|
| | 降水量(mm) | | | | 降水量(mm) | | | | 降水量(mm) | | | | 降水量(mm) | | | | 降水量(mm) | | | | 降水量(mm) | | | |
| 日付 | 日計 | 平年比 | 最大1時間 | 最大10分間 | 日計 | 平年比 | 最大1時間 | 最大10分間 | 日計 | 平年比 | 最大1時間 | 最大10分間 | 日計 | 平年比 | 最大1時間 | 最大10分間 | 日計 | 平年比 | 最大1時間 | 最大10分間 | 日計 | 平年比 | 最大1時間 | 最大10分間 |
| 21 | 0.0 | | 0.0 | 0.0 | 0.0 | | 0.0 | 0.0 | 0.0 | | 0.0 | 0.0 | 0.0 | | 0.0 | 0.0 | 0.5 | | 0.5 | 0.5 | 1.5 | | 1.0 | 0.5 |
| 22 | 0.0 | | 0.0 | 0.0 | 0.0 | | 0.0 | 0.0 | 0.0 | | 0.0 | 0.0 | 0.0 | | 0.0 | 0.0 | 0.0 | | 0.0 | 0.0 | 0.5 | | 0.5 | 0.5 |
| 23 | 0.0 | | 0.0 | 0.0 | 0.0 | | 0.0 | 0.0 | 0.0 | | 0.0 | 0.0 | 0.0 | | 0.0 | 0.0 | 0.0 | | 0.0 | 0.0 | 0.0 | | 0.0 | 0.0 |
| 24 | 0.0 | | 0.0 | 0.0 | 0.0 | | 0.0 | 0.0 | 0.0 | | 0.0 | 0.0 | 0.0 | | 0.0 | 0.0 | 0.0 | | 0.0 | 0.0 | 0.0 | | 0.0 | 0.0 |
| 25 | 0.5 | | 0.5 | 0.5 | 0.0 | | 0.0 | 0.0 | 0.0 | | 0.0 | 0.0 | 0.0 | | 0.0 | 0.0 | 0.0 | | 0.0 | 0.0 | 0.0 | | 0.0 | 0.0 |
| 半旬計/最大 | 0.5 | // | 0.5 | 0.5 | 0.0 | 0 | 0.0 | 0.0 | 0.0 | 0 | 0.0 | 0.0 | 0.0 | // | 0.0 | 0.0 | 0.5 | // | 0.5 | 0.5 | 2.0 | 15 | 1.0 | 0.5 |
| 26 | 0.0 | | 0.0 | 0.0 | 0.0 | | 0.0 | 0.0 | 0.0 | | 0.0 | 0.0 | 0.0 | | 0.0 | 0.0 | 0.0 | | 0.0 | 0.0 | 0.0 | | 0.0 | 0.0 |
| 27 | 0.0 | | 0.0 | 0.0 | 0.0 | | 0.0 | 0.0 | 0.0 | | 0.0 | 0.0 | 0.0 | | 0.0 | 0.0 | 0.0 | | 0.0 | 0.0 | 0.0 | | 0.0 | 0.0 |
| 28 | 0.0 | | 0.0 | 0.0 | 0.0 | | 0.0 | 0.0 | 0.0 | | 0.0 | 0.0 | 0.0 | | 0.0 | 0.0 | 0.5 | | 0.5 | 0.5 | 2.5 | | 1.0 | 0.5 |
| 29 | 0.0 | | 0.0 | 0.0 | 0.0 | | 0.0 | 0.0 | 0.0 | | 0.0 | 0.0 | 0.0 | | 0.0 | 0.0 | 0.0 | | 0.0 | 0.0 | 0.0 | | 0.0 | 0.0 |
| 30 | 0.0 | | 0.0 | 0.0 | 0.0 | | 0.0 | 0.0 | 0.0 | | 0.0 | 0.0 | 0.0 | | 0.0 | 0.0 | 0.0 | | 0.0 | 0.0 | 0.0 | | 0.0 | 0.0 |
| 31 | 2.0 | | 1.5 | 1.0 | 1.0 | | 0.5 | 0.5 | 0.0 | | 0.0 | 0.0 | 3.5 | | 1.5 | 1.0 | 1.5 | | 1.5 | 1.0 | 2.5 | | 1.0 | 1.0 |
| 半旬計/最大 | 2.0 | // | 1.5 | 1.0 | 1.0 | 14 | 0.5 | 0.5 | 0.0 | 0 | 0.0 | 0.0 | 3.5 | // | 1.5 | 1.0 | 2.0 | // | 1.5 | 1.0 | 5.0 | 27 | 1.0 | 1.0 |
| 旬計 | 2.5 | // | | | 1.0 | 8 | | | 0.0 | 0 | | | 3.5 | // | | | 2.5 | // | | | 7.0 | 22 | | |
| 旬最大 | 2.0 | | 1.5 | 1.0 | 1.0 | | 0.5 | 0.5 | 0.0 | | 0.0 | 0.0 | 3.5 | | 1.5 | 1.0 | 1.5 | | 1.5 | 1.0 | 2.5 | | 1.0 | 1.0 |
| 起日 | 31 | | 31 | 31 | 31 | | 31 | 31 | 31 | | 31 | 31 | 31 | | 31 | 31 | 31 | | 31 | 31 | 31 | | 31 | 31 |

| 観測所名 | 野尻 | | | | 国富 | | | | 深瀬 | | | | | | | | | | | | | | | |
|--------|---------|-----|-------|--------|---------|-----|-------|--------|---------|-----|-------|--------|---------|-----|-------|--------|---------|-----|-------|--------|---------|-----|-------|--------|
| | 降水量(mm) | | | | 降水量(mm) | | | | 降水量(mm) | | | | 降水量(mm) | | | | 降水量(mm) | | | | 降水量(mm) | | | |
| 日付 | 日計 | 平年比 | 最大1時間 | 最大10分間 | 日計 | 平年比 | 最大1時間 | 最大10分間 | 日計 | 平年比 | 最大1時間 | 最大10分間 | 日計 | 平年比 | 最大1時間 | 最大10分間 | 日計 | 平年比 | 最大1時間 | 最大10分間 | 日計 | 平年比 | 最大1時間 | 最大10分間 |
| 21 | 0.0 | | 0.0 | 0.0 | 0.0 | | 0.0 | 0.0 | 0.0 | | 0.0 | 0.0 | | | | | | | | | | | | |
| 22 | 0.0 | | 0.0 | 0.0 | 0.0 | | 0.0 | 0.0 | 0.0 | | 0.0 | 0.0 | | | | | | | | | | | | |
| 23 | 0.0 | | 0.0 | 0.0 | 0.0 | | 0.0 | 0.0 | 0.0 | | 0.0 | 0.0 | | | | | | | | | | | | |
| 24 | 0.0 | | 0.0 | 0.0 | 0.0 | | 0.0 | 0.0 | 1.0 | | 1.0 | 0.5 | | | | | | | | | | | | |
| 25 | 0.0 | | 0.0 | 0.0 | 0.0 | | 0.0 | 0.0 | 0.0 | | 0.0 | 0.0 | | | | | | | | | | | | |
| 半旬計/最大 | 0.0 | // | 0.0 | 0.0 | 0.0 | 0 | 0.0 | 0.0 | 1.0 | 10 | 1.0 | 0.5 | | | | | | | | | | | | |
| 26 | 0.0 | | 0.0 | 0.0 | 0.0 | | 0.0 | 0.0 | 0.0 | | 0.0 | 0.0 | | | | | | | | | | | | |
| 27 | 0.0 | | 0.0 | 0.0 | 0.0 | | 0.0 | 0.0 | 0.0 | | 0.0 | 0.0 | | | | | | | | | | | | |
| 28 | 1.5 | | 1.0 | 0.5 | 2.0 | | 1.5 | 0.5 | 4.0 | | 1.5 | 0.5 | | | | | | | | | | | | |
| 29 | 0.0 | | 0.0 | 0.0 | 0.0 | | 0.0 | 0.0 | 0.0 | | 0.0 | 0.0 | | | | | | | | | | | | |
| 30 | 0.0 | | 0.0 | 0.0 | 0.0 | | 0.0 | 0.0 | 0.0 | | 0.0 | 0.0 | | | | | | | | | | | | |
| 31 | 0.0 | | 0.0 | 0.0 | 0.5 | | 0.5 | 0.5 | 3.5 | | 3.0 | 3.0 | | | | | | | | | | | | |
| 半旬計/最大 | 1.5 | // | 1.0 | 0.5 | 2.5 | 34 | 1.5 | 0.5 | 7.5 | 62 | 3.0 | 3.0 | | | | | | | | | | | | |
| 旬計 | 1.5 | // | | | 2.5 | 20 | | | 8.5 | 40 | | | | | | | | | | | | | | |
| 旬最大 | 1.5 | | 1.0 | 0.5 | 2.0 | | 1.5 | 0.5 | 4.0 | | 3.0 | 3.0 | | | | | | | | | | | | |
| 起日 | 28 | | 28 | 28 | 28 | | 28 | 31 | 28 | | 31 | 31 | | | | | | | | | | | | |

地域気象観測月報(集計値)

宮崎県 (87)

2014年12月

1/1頁

| 観測所名 | 高千穂 | 古江 | 鞍岡 | 延岡 | 日向 | 神門 | 西米良 | 高鍋 | 加久藤 | 西都 | 小林 | 宮崎 | 青島 | 赤江 | 都城 | 油津 | 串間 | |
|-------|------------|----------|----------|----------|----------|----------|----------|----------|----------|----------|----------|----------|----------|----------|----------|----------|----------|----------|
| 気 | 平均 | 3.7 | 7.6 | 2.0 | 7.2 | 6.6 | 4.2 | 5.2 | 8.0 | 5.3 | 7.0 | 6.0 | 8.0 | 8.9 | 8.6 | 6.6 | 9.4) | 8.2 |
| | 平年差 | -1.7 | -1.9 | -1.7 | -1.3 | -2.2 | -1.2 | -1.2 | -1.3 | -1.3 | -1.5 | -1.9 | -1.6 | -1.3 | -1.5 | -1.2 | -1.3 | -1.2 |
| | 最高 | 16.2 | 20.1 | 15.3 | 17.5 | 18.5 | 16.2 | 16.9 | 19.0 | 17.4 | 18.6 | 17.1 | 18.8 | 19.8 | 20.0 | 18.3 | 19.5) | 19.3 |
| | 起日 | 1 | 1 | 1 | 1 | 1 | 1 | 1 | 1 | 1 | 1 | 1 | 1 | 1 | 1 | 1 | 1 | 1 |
| | 最低 | -7.4 | -1.4 | -7.9 | -2.1 | -3.0 | -6.6 | -4.4 | -1.2 | -5.2 | -3.1 | -4.2 | -1.7 | 1.9 | -1.6 | -3.8 | 1.4) | -1.7 |
| | 起日 | 19 | 7 | 19 | 19 | 18 | 19 | 19 | 18 | 19 | 19 | 19 | 19 | 26 | 19 | 19 | 23 | 19 |
| | 最高平均 | 8.7 | 12.7 | 6.6 | 12.5 | 13.3 | 11.7 | 10.8 | 13.7 | 10.5 | 13.4 | 10.5 | 13.3 | 13.1 | 13.8 | 12.5 | 14.2) | 13.6 |
| | 最高平年差 | -3.1 | -2.1 | -2.9 | -2.1 | -1.7 | -2.2 | -2.3 | -1.5 | -2.5 | -1.9 | -2.2 | -1.8 | -1.7 | -1.5 | -1.7 | -1.5 | -1.8 |
| | 最低平均 | -0.7 | 2.2 | -2.0 | 2.8 | 1.4 | -1.4 | 0.9 | 2.5 | 0.5 | 1.2 | 1.8 | 3.1 | 4.8 | 3.5 | 1.5 | 4.8) | 3.0 |
| | 最低平年差 | -0.8 | -2.9 | -1.0 | -0.6 | -2.4 | -0.8 | -0.5 | -1.6 | -0.5 | -1.5 | -1.8 | -1.6 | -1.3 | -1.9 | -0.8 | -1.5 | -0.8 |
| | 積算気温 | 0 | 38 | 0 | 25 | 25 | 12 | 22 | 50 | 22 | 27 | 22 | 59 | 105 | 82 | 35 | 119) | 63 |
| 温 | 平均0°C未満日数 | 0 | 0 | 8 | 0 | 0 | 0 | 0 | 0 | 0 | 0 | 0 | 0 | 0 | 0 | 0 | 0 | 0 |
| | 平均25°C以上日数 | 0 | 0 | 0 | 0 | 0 | 0 | 0 | 0 | 0 | 0 | 0 | 0 | 0 | 0 | 0 | 0 | 0 |
| | 最高0°C未満日数 | 0 | 0 | 1 | 0 | 0 | 0 | 0 | 0 | 0 | 0 | 0 | 0 | 0 | 0 | 0 | 0 | 0 |
| | 最高25°C以上日数 | 0 | 0 | 0 | 0 | 0 | 0 | 0 | 0 | 0 | 0 | 0 | 0 | 0 | 0 | 0 | 0 | 0 |
| | 最高30°C以上日数 | 0 | 0 | 0 | 0 | 0 | 0 | 0 | 0 | 0 | 0 | 0 | 0 | 0 | 0 | 0 | 0 | 0 |
| | 最高35°C以上日数 | 0 | 0 | 0 | 0 | 0 | 0 | 0 | 0 | 0 | 0 | 0 | 0 | 0 | 0 | 0 | 0 | 0 |
| | 最低0°C未満日数 | 19 | 4 | 24 | 5 | 10 | 22 | 13 | 5 | 14 | 12 | 7 | 2 | 0 | 2 | 11 | 0 | 6 |
| | 最低25°C以上日数 | 0 | 0 | 0 | 0 | 0 | 0 | 0 | 0 | 0 | 0 | 0 | 0 | 0 | 0 | 0 | 0 | 0 |
| 日照 | 月計 | 117.6 | 182.9 | 80.7 | 197.6 | 185.7 | 154.2 | 105.0 | 207.0 | 123.2 | 198.1 | 148.8 | 202.4 | 172.1 | | 167.1 | 174.2) | 188.3 |
| | 平年比 | 84 | 104 | 82 | 103 | 101 | 98 | 91 | 108 | 89 | 111 | 91 | 107 | 110 | | 97 | 101 | 108 |
| | 0.1時間未満日数 | 1 | 0 | 6 | 0 | 0 | 0 | 1 | 0 | 1 | 0 | 0 | 0 | 0 | | 0 | 0 | 1 |
| 風向・風速 | 平均風速 | 2.4 | 3.1 | 1.1) | 3.7 | 1.9 | 0.6 | 0.8) | 2.0 | 2.3 | 2.8 | 3.2 | 4.0 | 2.9 | 4.9 | 1.8 | 3.7) | 2.4 |
| | 最大風速 | 8.7 | 11.9 | 4.7) | 12.7 | 8.1 | 4.5 | 5.6) | 9 | 9.4 | 13.6 | 9.6 | 14.4 | 10.3 | 16.5 | 7.2 | 13.0) | 10.5 |
| | 最大風速風向 | WNW | NNW | SSW | W | WNW | S | SE | W | NW | W | NW | W | WNW | WNW | WNW | W | W |
| | 起日 | 31 | 20 | 31 | 1 | 1 | 1 | 16 | 1 | 31 | 1 | 16 | 1 | 1 | 1 | 31 | 1 | 31 |
| | 最大瞬間風速 | 17.5 | 19.4 | 14.1) | 21.6 | 15.6 | 13.1 | 14.6) | 19 | 17 | 23.4 | 20.4 | 21.6 | 20.6 | 23.7 | 14.4 | 20.9) | 19.9 |
| | 最大瞬間風速風向 | NW | NNE | SSW | W | WNW | NNE | S | NW | WSW | W | WNW | W | W | W | NNW | W | W |
| | 起日 | 17 | 9 | 31 | 1 | 1 | 1 | 16 | 1 | 31 | 1 | 16 | 1 | 1 | 1 | 31 | 1 | 1 |
| | 最多風向 | NW | N) | ENE) | W | W | S | NNE | W | WNW | WNW | NW | WNW | WNW | W | WNW | WNW) | WNW |
| | 10m/s以上日数 | 0 | 1 | 0) | 8 | 0 | 0 | 0) | 0 | 0 | 4 | 0 | 7 | 1 | 10 | 0 | 4) | 1 |
| | 15m/s以上日数 | 0 | 0 | 0) | 0 | 0 | 0 | 0) | 0 | 0 | 0 | 0 | 0 | 0 | 1 | 0 | 0) | 0 |
| | 20m/s以上日数 | 0 | 0 | 0) | 0 | 0 | 0 | 0) | 0 | 0 | 0 | 0 | 0 | 0 | 0 | 0 | 0) | 0 |
| | 30m/s以上日数 | 0 | 0 | 0) | 0 | 0 | 0 | 0) | 0 | 0 | 0 | 0 | 0 | 0 | 0 | 0 | 0) | 0 |
| 降水量 | 月計 | 37.5 | 29.5 | 108.5 | 24.5 | 31.0 | 40.0 | 47.0 | 43.0 | 54.0 | 35.0 | 61.5 | 38.0 | 57.0 | 44.5 | 54.0 | 92.5) | 86.0 |
| | 平年比 | 78 | 63 | 136 | 49 | 54 | 71 | 75 | 79 | 83 | 63 | 61 | 63 | 76 | 52 | 92 | 128 | 135 |
| | 最大日降水量 | 15.0 | 18.0 | 19.0 | 13.0 | 14.0 | 19.0 | 16.0 | 22.0 | 15.0 | 18.0 | 22.0 | 19.5 | 29.5 | 20.5 | 22.0 | 56.0) | 50.5 |
| | 起日 | 20 | 20 | 5 | 20 | 20 | 20 | 20 | 16 | 20 | 16 | 16 | 16 | 20 | 16 | 20 | 20 | 20 |
| | 最大1時間降水量 | 3.0 | 5.0 | 6.5 | 4.5 | 4.0 | 4.5 | 6.0 | 6.5 | 6.0 | 5.5 | 7.0 | 6.0 | 9.0 | 7.0 | 10.0 | 26.5) | 20.0 |
| | 起日 時分 | 20 08:46 | 20 09:24 | 16 11:37 | 20 09:19 | 20 07:31 | 20 07:50 | 20 08:30 | 16 07:23 | 16 06:52 | 16 07:08 | 16 07:18 | 16 08:28 | 20 05:31 | 16 08:21 | 16 08:00 | 20 08:39 | 20 08:32 |
| | 最大10分間降水量 | 1.5 | 1.5 | 4.0 | 1.5 | 1.5 | 1.5 | 2.0 | 1.5 | 1.5 | 1.5 | 1.5 | 1.5 | 2.5 | 1.5 | 2.5 | 7.0) | 7.0 |
| | 起日 時分 | 31 16:28 | 20 08:46 | 31 16:33 | 20 08:56 | 20 07:24 | 31 15:16 | 31 15:19 | 20 07:34 | 20 07:15 | 20 06:56 | 20 07:30 | 20 08:52 | 20 05:15 | 20 08:56 | 16 07:28 | 20 08:12 | 20 07:55 |
| | 1mm以上日数 | 8 | 3 | 14 | 3 | 3 | 5 | 8 | 4 | 12 | 5 | 9 | 3 | 5 | 4 | 6 | 5) | 5 |
| | 10mm以上日数 | 1 | 1 | 5 | 1 | 2 | 2 | 2 | 2 | 2 | 2 | 2 | 2 | 2 | 2 | 2 | 2) | 2 |
| | 30mm以上日数 | 0 | 0 | 0 | 0 | 0 | 0 | 0 | 0 | 0 | 0 | 0 | 0 | 0 | 0 | 0 | 1) | 1 |
| | 50mm以上日数 | 0 | 0 | 0 | 0 | 0 | 0 | 0 | 0 | 0 | 0 | 0 | 0 | 0 | 0 | 0 | 1) | 1 |
| | 70mm以上日数 | 0 | 0 | 0 | 0 | 0 | 0 | 0 | 0 | 0 | 0 | 0 | 0 | 0 | 0 | 0 | 0) | 0 |
| | 100mm以上日数 | 0 | 0 | 0 | 0 | 0 | 0 | 0 | 0 | 0 | 0 | 0 | 0 | 0 | 0 | 0 | 0) | 0 |

地域雨量観測月報(集計値)

宮崎県(87)

2014年12月

1/1頁

| 観測所名 | 日之影 | 諸塚 | 北方 | 椎葉 | 都農 | えびの | 野尻 | 国富 | 深瀬 | | | | |
|-----------|----------|----------|----------|----------|----------|----------|----------|----------|----------|--|--|--|--|
| 月計 | 21.5 | 33.0 | 22.5 | 45.5 | 37.0 | 116.5 | 44.5 | 35.5 | 81.0 | | | | |
| 平年比 | // | 65 | 45 | // | // | 113 | // | 66 | 99 | | | | |
| 最大日降水量 | 11.0 | 17.0 | 11.0 | 16.0 | 17.0 | 24.5 | 21.5 | 19.5 | 43.5 | | | | |
| 起日 | 20 | 20 | 20 | 20 | 16 | 20 | 16 | 16 | 20 | | | | |
| 最大1時間降水量 | 3.0 | 3.5 | 3.5 | 3.5 | 5.0 | 7.5 | 7.5 | 6.5 | 11.0 | | | | |
| 起日 時分 | 20 09:09 | 20 09:05 | 16 07:28 | 20 07:09 | 16 07:25 | 16 07:13 | 16 07:05 | 16 07:11 | 20 06:57 | | | | |
| 最大10分間降水量 | 1.0 | 1.0 | 1.0 | 1.0 | 1.5 | 2.5 | 2.0 | 1.5 | 4.0 | | | | |
| 起日 時分 | 31 16:43 | 20 08:44 | 20 08:54 | 31 16:50 | 20 07:09 | 20 07:19 | 16 06:15 | 16 07:06 | 16 07:48 | | | | |
| 1mm以上日数 | 5 | 6 | 3 | 9 | 4 | 15 | 6 | 4 | 7 | | | | |
| 10mm以上日数 | 1 | 1 | 1 | 1 | 2 | 4 | 2 | 1 | 2 | | | | |
| 30mm以上日数 | 0 | 0 | 0 | 0 | 0 | 0 | 0 | 0 | 1 | | | | |
| 50mm以上日数 | 0 | 0 | 0 | 0 | 0 | 0 | 0 | 0 | 0 | | | | |
| 70mm以上日数 | 0 | 0 | 0 | 0 | 0 | 0 | 0 | 0 | 0 | | | | |
| 100mm以上日数 | 0 | 0 | 0 | 0 | 0 | 0 | 0 | 0 | 0 | | | | |