

宮 崎 県 農 業 気 象 速 報

平成 26 年 11 月 下旬

宮 崎 県
宮 崎 地 方 気 象 台
平成 26 年 12 月 1 日

気 象 概 況

期間のはじめは高気圧に覆われて概ね晴れの日が多かったが、中頃から高気圧と低気圧や前線、気圧の谷が交互に通過したため、天気は短い周期で変化した。

生物季節観測では、平年より 8 日早く 24 日にイチョウの黄葉を観測した。

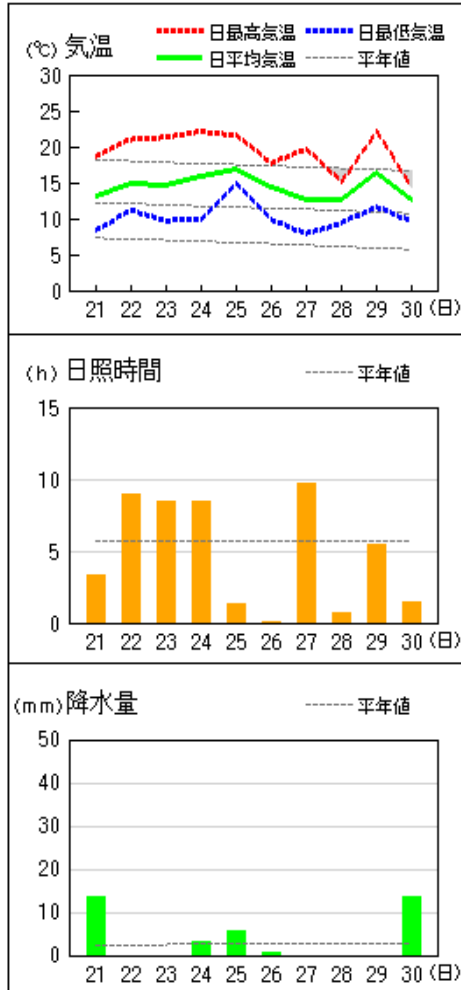
県内各地の旬平均気温は平年差 2.5℃～3.7℃で全観測点で平年よりかなり高かった。旬降水量は 30.5mm～141.0mm（平年比 68%～346%）で平年より多いか、平年よりかなり多かった。旬日照時間は平年比 61%～103%で平年並か平年より少なく、都城では、平年よりかなり少なかった。

宮崎市の旬平均気温は平年よりかなり高く、旬降水量は平年より多く、旬日照時間は平年より少なかった。

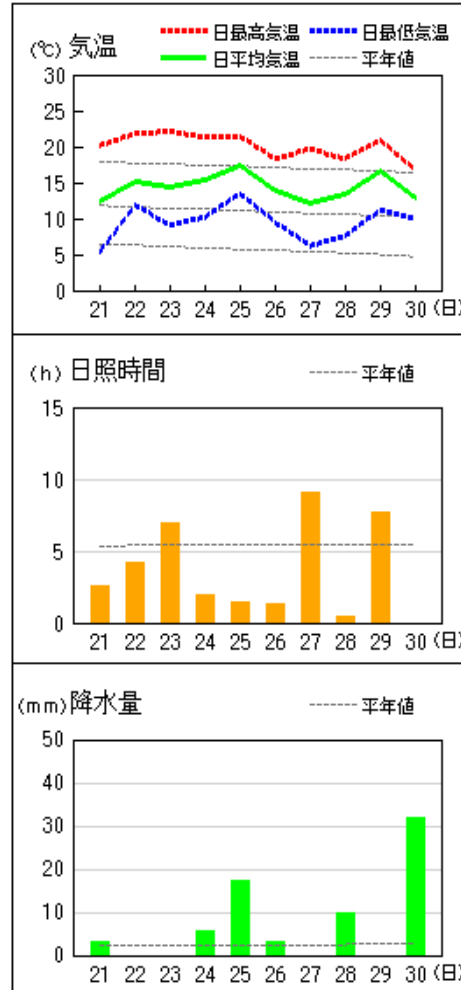
| 日々の天気概況 | 宮崎市の昼間の天気 |
|--|-----------|
| 21日 はじめ高気圧に覆われたが、次第に気圧の谷や湿った空気の影響を受けた。 | 曇時々雨一時晴 |
| 22日 高気圧に覆われた。 | 晴時々霧 |
| 23日 高気圧に覆われた。 | 晴 |
| 24日 はじめ高気圧に覆われたが、次第に気圧の谷や湿った空気の影響を受けた。 | 晴時々曇 |
| 25日 低気圧や前線の影響を受けた。 | 曇時々雨一時晴 |
| 26日 気圧の谷の影響を受けた。 | 曇時々雨 |
| 27日 高気圧に覆われた。 | 晴 |
| 28日 気圧の谷や前線の影響を受けた。 | 曇 |
| 29日 高気圧に覆われた。 | 晴 |
| 30日 前線の影響を受けた。 | 雨時々曇一時晴 |

地上気象 気象経過図：2014年11月21日-2014年11月30日

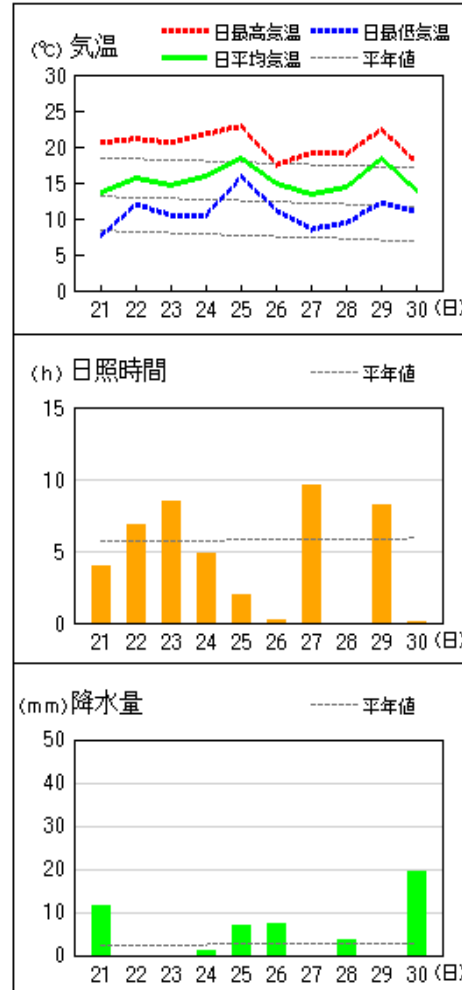
延岡



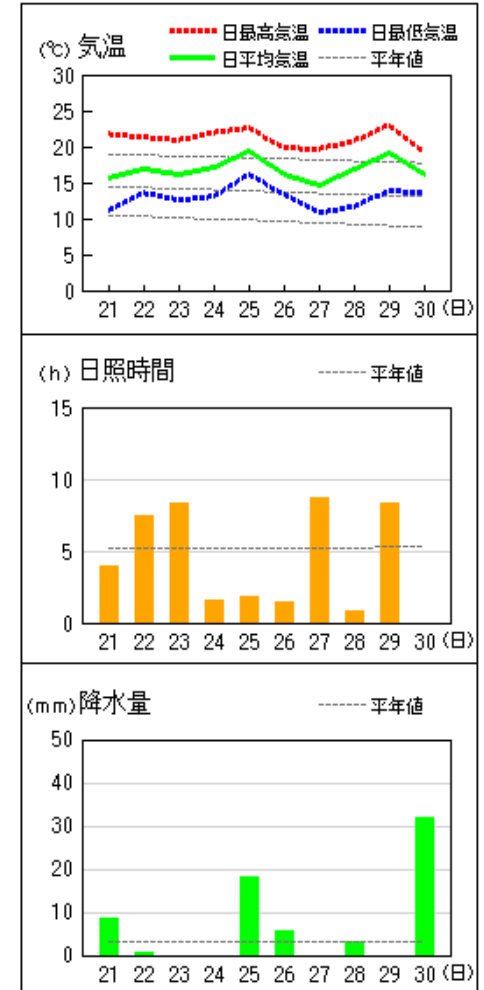
都城



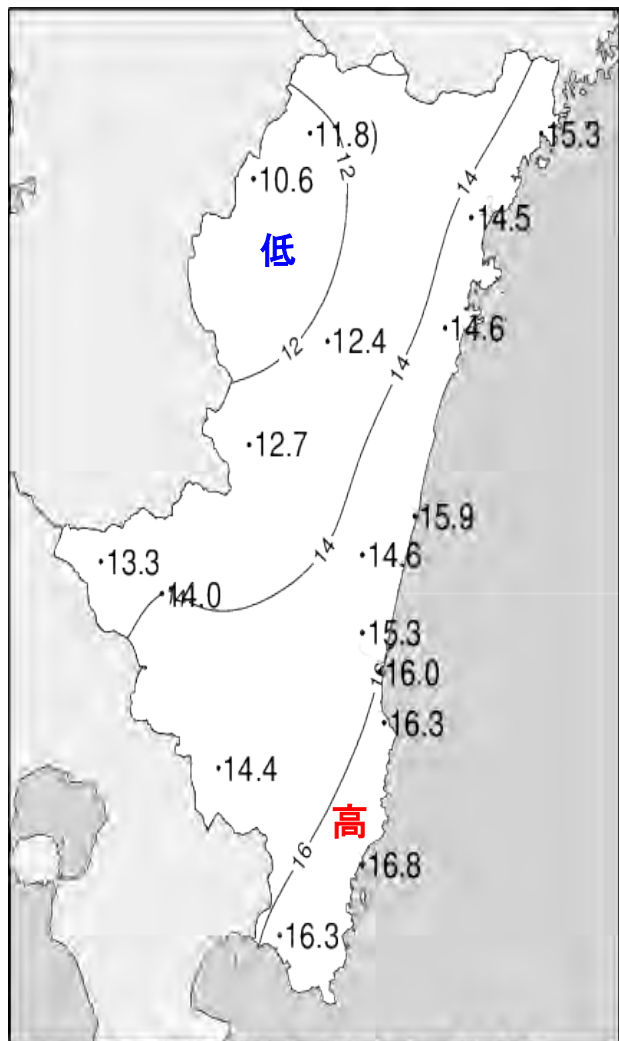
宮崎



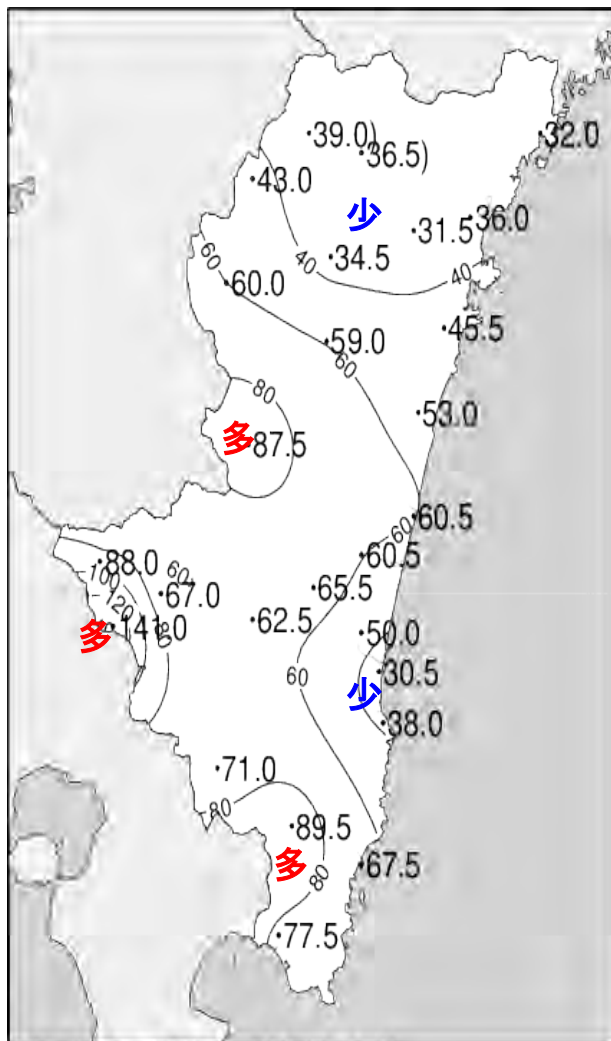
油津



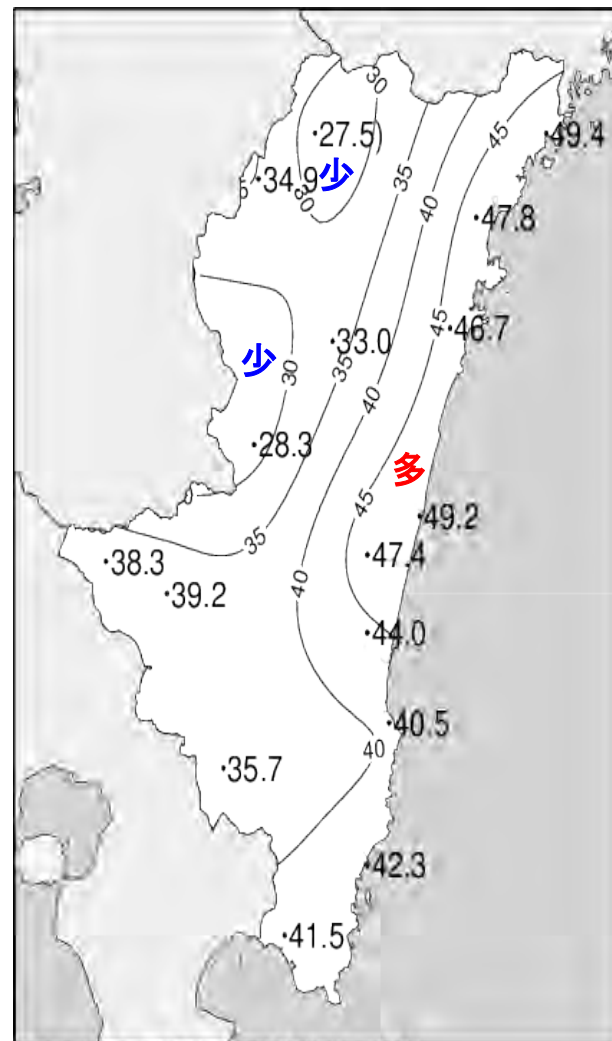
平成26年(2014)11月下旬 気象分布図



2014年11月下旬気温観測値(°C)メッシュ平年値補正

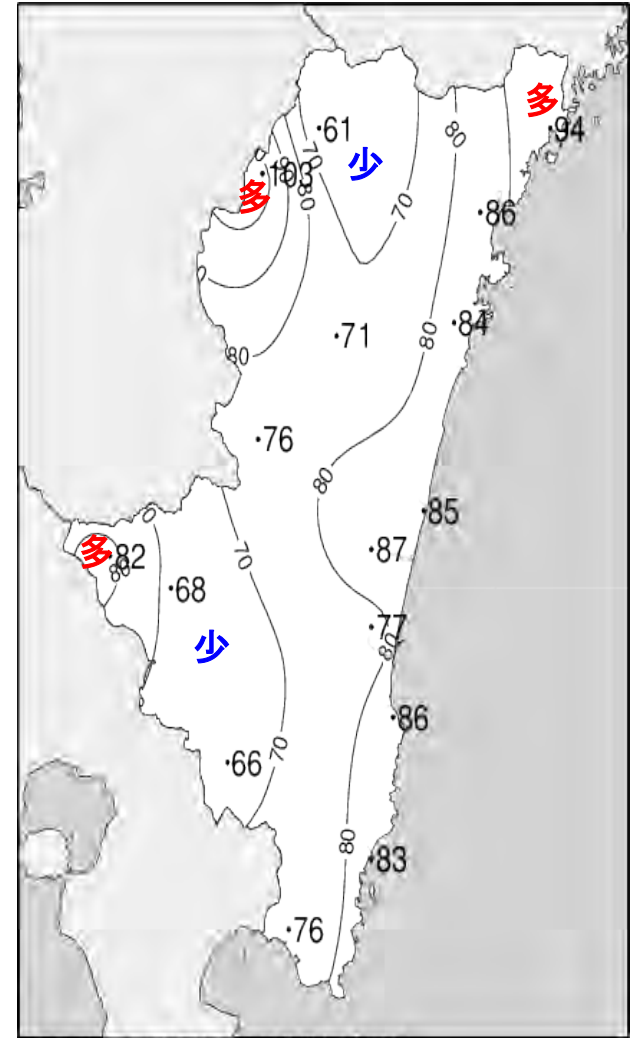
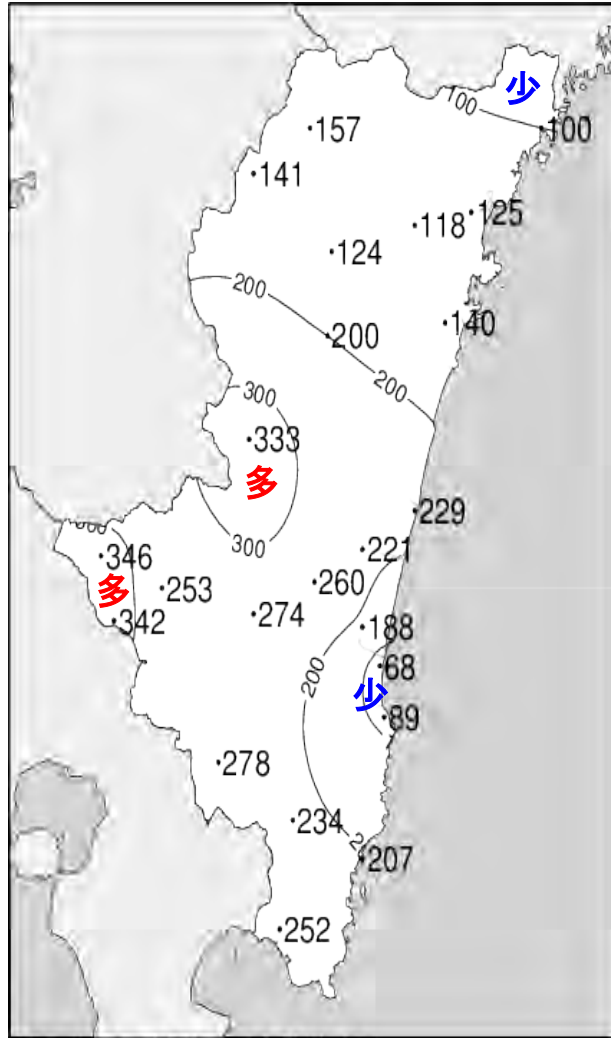
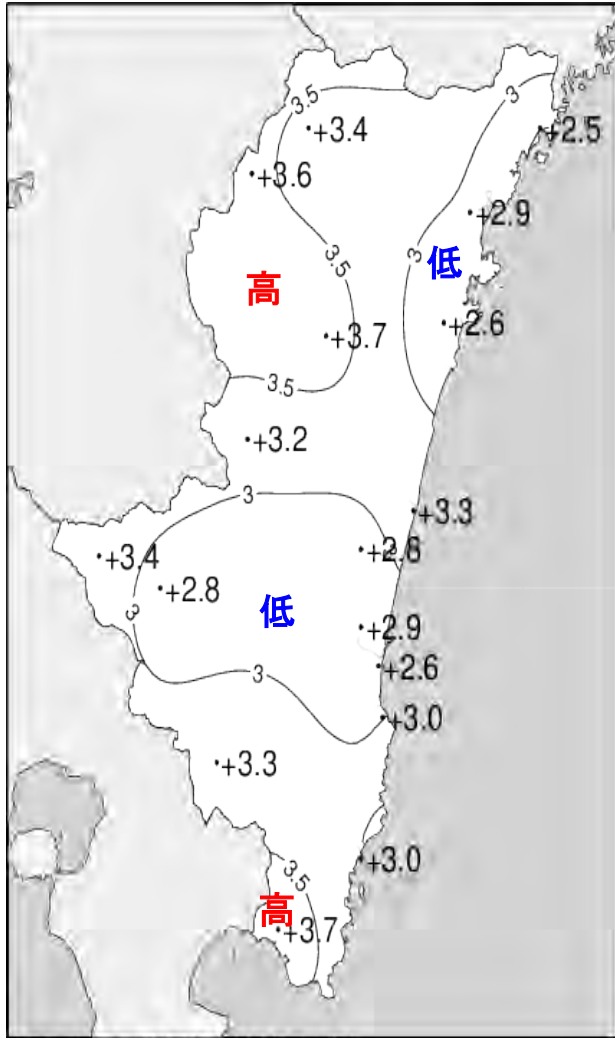


2014年11月下旬降水量観測値(ミリ)



2014年11月下旬日照時間観測値(時間)

平成26年(2014)11月下旬 気象分布図(平年差、平年比)



地域気象観測旬報

2014年11月21日～30日 宮崎県 (87)
(1/5)

| 観測所名 | 高千穂 | | | | | | | | | | 10℃以上積算気温 | | | 86) |
|-------|-------|-------|-------|------------|------|------|------|------|------|---------|-----------|------|-----------|-----|
| | 気温(℃) | | | 風向・風速(m/s) | | | | | | 降水量(mm) | | | 日照 (h) | |
| | 平均 | 最高 | 最低 | 平均 | 最多 | 最大 | 風向 | 瞬間 | 風向 | 日計 | 1時間 | 10分 | | |
| 21 | 9.0 | 16.9 | 1.8 | 0.9 | NNW | 3.1 | SSE | 5.5 | SE | 7.5 | 4.5 | 1.5 | 2.2 | |
| 22 | 11.6 | 19.4 | 8.7 | 0.7 | N | 2.7 | NNW | 3.9 | N | 0.0 | 0.0 | 0.0 | 4.6 | |
| 23 | 11.6 | 20.8 | 6.5 | 1.5 | NNW | 3.6 | NNW | 5.9 | SSE | 0.0 | 0.0 | 0.0 | 6.3 | |
| 24 | 12.3 | 21.0 | 5.6 | 1.1 | N | 3.5 | SSE | 7.0 | SE | 2.5 | 1.0 | 0.5 | 5.4 | |
| 25 | 14.9 | 19.8 | 13.1 | 0.9 | NNW | 2.5 | NNW | 5.3 | NNW | 12.5 | 6.5 | 2.0 | 1.0 | |
| 26 | 11.7 | 14.4 | 7.3 | 1.3 | NNW | 3.4 | WSW | 7.0 | WNW | 0.5 | 0.5 | 0.5 | 0.0 | |
| 27 | 8.3] | 18.7] | 4.2] | 0.9] | NNW] | 2.8] | NNW] | 4.3] | N] | 0.0] | 0.0] | 0.0] | 3.7] | |
| 28 | 14.8] | 17.6] | 12.8] | 0.9] | SE] | 2.5] | ESE] | 5.1] | ESE] | 0.0] | 0.0] | 0.0] | 0.7] | |
| 29 | 13.2 | 17.2 | 7.0 | 1.8 | NNW | 4.8 | NW | 9.5 | SW | 0.0 | 0.0 | 0.0 | 3.4 | |
| 30 | 10.2 | 13.4 | 5.3 | 0.8 | NNW | 3.3 | SSE | 6.0 | SE | 16.0 | 7.0 | 1.5 | 0.2 | |
| 前半旬 | 11.9 | 19.6 | 7.1 | 1.0 | NNW | | | | | 22.5 | | | 19.5 | |
| 後半旬 | 11.7] | 15.0] | 6.5] | 1.3] | NNW) | | | | | 16.5] | | | 8.0] | |
| 旬 | 11.8) | 17.9) | 6.9) | 1.1) | NNW) | | | | | 39.0) | | | 27.5) | |
| 平年差/比 | +3.4 | +2.6 | +4.0 | | | | | | | 157 | | | 61 | |

| 観測所名 | 古江 | | | | | | | | | | 10℃以上積算気温 | | | 153 |
|-------|-------|------|------|------------|-----|------|-----|------|-----|---------|-----------|-----|-----------|-----|
| | 気温(℃) | | | 風向・風速(m/s) | | | | | | 降水量(mm) | | | 日照 (h) | |
| | 平均 | 最高 | 最低 | 平均 | 最多 | 最大 | 風向 | 瞬間 | 風向 | 日計 | 1時間 | 10分 | | |
| 21 | 13.8 | 20.3 | 8.7 | 3.0 | N | 5.7 | N | 8.1 | NE | 9.0 | 4.5 | 1.5 | 4.3 | |
| 22 | 15.4 | 21.2 | 11.8 | 2.8 | N | 4.6 | NNE | 7.0 | NE | 0.0 | 0.5 | 0.0 | 8.8 | |
| 23 | 15.1 | 21.0 | 10.8 | 3.7 | N | 7.2 | N | 10.8 | NE | 0.0 | 0.0 | 0.0 | 8.3 | |
| 24 | 16.0 | 21.6 | 10.2 | 2.7 | N | 5.7 | N | 6.8 | N | 1.5 | 1.0 | 0.5 | 8.3 | |
| 25 | 17.2 | 21.9 | 14.9 | 3.4 | N | 10.8 | N | 18.3 | N | 7.5 | 5.0 | 2.5 | 1.7 | |
| 26 | 15.3 | 17.8 | 13.8 | 5.1 | N | 10.3 | N | 16.9 | NE | 0.0 | 0.0 | 0.0 | 0.4 | |
| 27 | 14.0 | 19.4 | 9.1 | 3.4 | N | 7 | NNE | 10.7 | NNE | 0.0 | 0.0 | 0.0 | 8.6 | |
| 28 | 13.7 | 16.8 | 8.9 | 2.3 | NNE | 4.6 | NNE | 5.9 | NNE | 0.0 | 0.0 | 0.0 | 0.8 | |
| 29 | 17.5 | 22.5 | 13.6 | 4.1 | NNE | 8.2 | NNE | 13.1 | NNE | 0.0 | 0.0 | 0.0 | 6.4 | |
| 30 | 14.8 | 17.4 | 11.0 | 1.3 | N | 3.5 | N | 6.6 | SSE | 14.0 | 5.5 | 1.5 | 1.8 | |
| 前半旬 | 15.5 | 21.2 | 11.3 | 3.1 | N | | | | | 18.0 | | | 31.4 | |
| 後半旬 | 15.1 | 18.8 | 11.3 | 3.2 | N | | | | | 14.0 | | | 18.0 | |
| 旬 | 15.3 | 20.0 | 11.3 | 3.2 | N | | | | | 32.0 | | | 49.4 | |
| 平年差/比 | +2.5 | +2.3 | +2.9 | | | | | | | 100 | | | 94 | |

| 観測所名 | 鞍岡 | | | | | | | | | | 10℃以上積算気温 | | | 69 |
|-------|-------|------|------|------------|-----|-----|-----|------|-----|---------|-----------|-----|-----------|----|
| | 気温(℃) | | | 風向・風速(m/s) | | | | | | 降水量(mm) | | | 日照 (h) | |
| | 平均 | 最高 | 最低 | 平均 | 最多 | 最大 | 風向 | 瞬間 | 風向 | 日計 | 1時間 | 10分 | | |
| 21 | 8.6 | 17.0 | 2.3 | 0.8 | W | 3.3 | SW | 7.7 | SSW | 6.0 | 2.5 | 1.5 | 2.6 | |
| 22 | 10.1 | 18.6 | 5.7 | 0.9 | W | 2.8 | E | 5.5 | E | 0.0 | 0.0 | 0.0 | 6.7 | |
| 23 | 9.9 | 19.1 | 4.0 | 0.9 | W | 2.1 | NE | 4.6 | SW | 0.0 | 0.0 | 0.0 | 7.1 | |
| 24 | 12.0 | 19.8 | 5.2 | 0.8 | WSW | 2.1 | ENE | 4.3 | SW | 2.0 | 1.5 | 0.5 | 4.9 | |
| 25 | 13.3 | 16.8 | 10.8 | 0.7 | NE | 1.6 | NE | 3.5 | NE | 19.0 | 11.5 | 3.0 | 0.1 | |
| 26 | 10.0 | 12.4 | 6.8 | 0.5 | NE | 1.9 | ENE | 3.5 | S | 1.0 | 0.5 | 0.5 | 0.0 | |
| 27 | 8.5 | 16.9 | 3.9 | 1.0 | W | 2.3 | WSW | 5.3 | SW | 0.0 | 0.0 | 0.0 | 7.0 | |
| 28 | 12.1 | 18.0 | 4.4 | 1.6 | SW | 5 | SW | 10.7 | SW | 0.0 | 0.0 | 0.0 | 2.4 | |
| 29 | 11.9 | 18.1 | 5.6 | 1.3 | NE | 2.9 | NE | 7.4 | NE | 1.0 | 1.0 | 0.5 | 3.8 | |
| 30 | 9.6 | 14.6 | 4.3 | 0.8 | WSW | 2.2 | NNE | 4.4 | NE | 14.0 | 6.0 | 1.5 | 0.3 | |
| 前半旬 | 10.8 | 18.3 | 5.6 | 0.8 | W | | | | | 27.0 | | | 21.4 | |
| 後半旬 | 10.4 | 16.0 | 5.0 | 1.0 | WSW | | | | | 16.0 | | | 13.5 | |
| 旬 | 10.6 | 17.1 | 5.3 | 0.9 | WSW | | | | | 43.0 | | | 34.9 | |
| 平年差/比 | +3.6 | +3.9 | +3.3 | | | | | | | 141 | | | 103 | |

| 観測所名 | 延岡 | | | | | | | | | | 10℃以上積算気温 | | | 145 |
|-------|-------|------|------|------------|-----|-----|-----|------|-----|---------|-----------|-----|-----------|-----|
| | 気温(℃) | | | 風向・風速(m/s) | | | | | | 降水量(mm) | | | 日照 (h) | |
| | 平均 | 最高 | 最低 | 平均 | 最多 | 最大 | 風向 | 瞬間 | 風向 | 日計 | 1時間 | 10分 | | |
| 21 | 13.2 | 18.6 | 8.3 | 2.2 | W | 4.2 | W | 6.5 | WSW | 13.5 | 6.5 | 2.0 | 3.3 | |
| 22 | 14.9 | 21.0 | 11.2 | 2.3 | W | 4.2 | W | 6.7 | W | 0.0 | 0.5 | 0.0 | 8.9 | |
| 23 | 14.7 | 21.3 | 9.7 | 2.6 | W | 4.2 | NNE | 6.4 | SSE | 0.0 | 0.0 | 0.0 | 8.5 | |
| 24 | 15.8 | 22.1 | 10.0 | 2.2 | W | 4.1 | W | 6.9 | WSW | 3.0 | 2.5 | 1.5 | 8.5 | |
| 25 | 17.0 | 21.6 | 14.9 | 2.5 | WSW | 6.5 | NNW | 9.6 | NNW | 5.5 | 2.5 | 1.0 | 1.3 | |
| 26 | 14.5 | 17.7 | 9.9 | 1.7 | WNW | 6.1 | N | 10.6 | N | 0.5 | 0.5 | 0.5 | 0.1 | |
| 27 | 12.6 | 19.7 | 7.9 | 2.6 | W | 5.4 | NNE | 8.3 | NE | 0.0 | 0.0 | 0.0 | 9.7 | |
| 28 | 12.7 | 15.1 | 9.3 | 2.5 | W | 4.7 | W | 7.3 | W | 0.0 | 0.0 | 0.0 | 0.7 | |
| 29 | 16.5 | 22.1 | 11.7 | 2.5 | W | 6.3 | W | 9.9 | W | 0.0 | 0.0 | 0.0 | 5.4 | |
| 30 | 12.7 | 14.4 | 9.6 | 2.2 | W | 3.5 | W | 6.2 | SW | 13.5 | 5.5 | 1.5 | 1.4 | |
| 前半旬 | 15.1 | 20.9 | 10.8 | 2.4 | W | | | | | 22.0 | | | 30.5 | |
| 後半旬 | 13.8 | 17.8 | 9.7 | 2.3 | W | | | | | 14.0 | | | 17.3 | |
| 旬 | 14.5 | 19.4 | 10.3 | 2.3 | W | | | | | 36.0 | | | 47.8 | |
| 平年差/比 | +2.9 | +2.0 | +3.7 | | | | | | | 125 | | | 86 | |

地域気象観測旬報

2014年11月21日～30日 宮崎県 (87)
(2/5)

| 観測所名 | 日向 | | | | | | | | | | 10℃以上積算気温 | | | 146 |
|-------|-------|------|------|------------|-----|-----|-----|-----|-----|---------|-----------|-----|-----------|-----|
| 日付 | 気温(℃) | | | 風向・風速(m/s) | | | | | | 降水量(mm) | | | 日照 (h) | |
| | 平均 | 最高 | 最低 | 平均 | 最多 | 最大 | 風向 | 瞬間 | 風向 | 日計 | 1時間 | 10分 | | |
| 21 | 14.2 | 20.4 | 9.7 | 1.5 | W | 3.3 | WNW | 7.0 | W | 18.5 | 5.5 | 2.5 | 3.8 | |
| 22 | 15.0 | 21.7 | 11.2 | 1.5 | W | 3.2 | WNW | 6.5 | WNW | 0.5 | 3.0 | 0.5 | 8.2 | |
| 23 | 14.9 | 21.7 | 10.9 | 1.6 | WNW | 3.3 | WNW | 6.2 | W | 0.0 | 0.0 | 0.0 | 8.3 | |
| 24 | 16.1 | 22.1 | 11.5 | 1.6 | W | 3.1 | ESE | 6.8 | WNW | 2.0 | 1.5 | 0.5 | 7.1 | |
| 25 | 17.1 | 22.8 | 15.0 | 1.0 | WSW | 2.5 | W | 5.8 | W | 5.0 | 4.0 | 1.0 | 3.0 | |
| 26 | 13.8 | 18.2 | 9.0 | 0.6 | W | 2.1 | SW | 3.7 | W | 2.0 | 1.0 | 0.5 | 0.3 | |
| 27 | 12.8 | 20.2 | 8.1 | 1.4 | W | 3 | W | 5.6 | WNW | 0.0 | 0.0 | 0.0 | 8.4 | |
| 28 | 12.9 | 14.8 | 10.1 | 2.1 | W | 3.7 | WNW | 7.4 | W | 2.5 | 1.5 | 0.5 | 0.4 | |
| 29 | 16.1 | 23.5 | 12.2 | 1.3 | WSW | 2.9 | WSW | 5.4 | WSW | 0.0 | 0.5 | 0.0 | 6.2 | |
| 30 | 12.7 | 14.8 | 10.2 | 1.5 | W | 3.4 | W | 6.4 | SW | 15.0 | 5.5 | 2.0 | 1.0 | |
| 前半旬 | 15.5 | 21.7 | 11.7 | 1.4 | W | | | | | 26.0 | | | 30.4 | |
| 後半旬 | 13.7 | 18.3 | 9.9 | 1.4 | W | | | | | 19.5 | | | 16.3 | |
| 旬 | 14.6 | 20.0 | 10.8 | 1.4 | W | | | | | 45.5 | | | 46.7 | |
| 平年差/比 | +2.6 | +2.1 | +3.6 | | | | | | | 140 | | | 84 | |

| 観測所名 | 神門 | | | | | | | | | | 10℃以上積算気温 | | | 114 |
|-------|-------|------|------|------------|-----|-----|-----|-----|-----|---------|-----------|-----|-----------|-----|
| 日付 | 気温(℃) | | | 風向・風速(m/s) | | | | | | 降水量(mm) | | | 日照 (h) | |
| | 平均 | 最高 | 最低 | 平均 | 最多 | 最大 | 風向 | 瞬間 | 風向 | 日計 | 1時間 | 10分 | | |
| 21 | 11.0 | 18.3 | 4.4 | 0.3 | NNE | 1.6 | SSE | 3.2 | SSE | 14.5 | 5.5 | 1.5 | 2.6 | |
| 22 | 13.2 | 20.5 | 9.7 | 0.2 | S | 1.1 | NW | 2.5 | S | 0.0 | 0.5 | 0.0 | 3.4 | |
| 23 | 12.3 | 21.3 | 6.2 | 0.5 | SSE | 2.4 | SSE | 4.5 | SSE | 0.0 | 0.0 | 0.0 | 7.0 | |
| 24 | 13.8 | 22.5 | 7.3 | 0.4 | SE | 2.5 | SE | 5.4 | SE | 5.5 | 4.0 | 1.5 | 6.0 | |
| 25 | 15.3 | 18.3 | 13.3 | 0.1 | NNW | 0.8 | NNW | 1.9 | NNW | 13.5 | 5.5 | 2.0 | 0.0 | |
| 26 | 13.2 | 16.4 | 8.6 | 0.2 | S | 1.4 | SSE | 2.8 | S | 2.0 | 1.5 | 1.0 | 0.3 | |
| 27 | 10.6 | 19.0 | 5.9 | 0.5 | S | 2.3 | SSE | 4.3 | SSE | 0.0 | 0.0 | 0.0 | 6.8 | |
| 28 | 9.6 | 12.2 | 6.4 | 0.2 | NNW | 0.9 | NNW | 2.2 | N | 0.5 | 0.5 | 0.5 | 0.0 | |
| 29 | 14.1 | 23.0 | 9.4 | 0.5 | ESE | 2.2 | ESE | 5.7 | ESE | 0.0 | 0.0 | 0.0 | 6.9 | |
| 30 | 10.9 | 13.4 | 7.9 | 0.2 | SSW | 1.4 | NW | 3.3 | N | 23.0 | 6.5 | 2.0 | 0.0 | |
| 前半旬 | 13.1 | 20.2 | 8.2 | 0.3 | SSE | | | | | 33.5 | | | 19.0 | |
| 後半旬 | 11.7 | 16.8 | 7.6 | 0.3 | S | | | | | 25.5 | | | 14.0 | |
| 旬 | 12.4 | 18.5 | 7.9 | 0.3 | S | | | | | 59.0 | | | 33.0 | |
| 平年差/比 | +3.7 | +1.8 | +4.9 | | | | | | | 200 | | | 71 | |

| 観測所名 | 西米良 | | | | | | | | | | 10℃以上積算気温 | | | 127 |
|-------|-------|------|------|------------|-----|-----|-----|-----|-----|---------|-----------|-----|-----------|-----|
| 日付 | 気温(℃) | | | 風向・風速(m/s) | | | | | | 降水量(mm) | | | 日照 (h) | |
| | 平均 | 最高 | 最低 | 平均 | 最多 | 最大 | 風向 | 瞬間 | 風向 | 日計 | 1時間 | 10分 | | |
| 21 | 10.5 | 17.6 | 4.7 | 0.3 | SSW | 1.8 | SW | 3.5 | SW | 10.0 | 4.5 | 1.5 | 2.2 | |
| 22 | 13.1 | 19.0 | 10.1 | 0.4 | S | 1.4 | SW | 2.6 | WSW | 0.5 | 0.5 | 0.5 | 3.7 | |
| 23 | 12.7 | 20.5 | 7.9 | 1.0 | NE | 4 | W | 5.7 | W | 0.0 | 0.0 | 0.0 | 6.4 | |
| 24 | 14.1 | 21.5 | 9.4 | 0.5 | SSW | 2.3 | W | 4.7 | W | 10.0 | 4.5 | 1.0 | 4.8 | |
| 25 | 15.6 | 19.0 | 13.8 | 0.2 | NE | 1.1 | NNE | 2.6 | NNE | 32.0 | 15.0 | 4.5 | 0.5 | |
| 26 | 13.0 | 16.1 | 9.5 | 0.2 | SSW | 1.4 | S | 2.5 | S | 2.5 | 1.5 | 1.0 | 0.3 | |
| 27 | 11.0 | 18.3 | 7.7 | 0.7 | SSE | 4 | W | 8.6 | WSW | 0.0 | 0.0 | 0.0 | 6.2 | |
| 28 | 11.1 | 14.0 | 8.2 | 0.3 | SSW | 1.6 | SSW | 2.6 | SSW | 2.0 | 2.0 | 0.5 | 0.0 | |
| 29 | 14.6 | 19.9 | 9.8 | 0.5 | E | 4 | SE | 8.2 | S | 0.0 | 0.0 | 0.0 | 4.2 | |
| 30 | 11.4 | 15.0 | 9.1 | 0.2 | S | 1.6 | NNE | 3.0 | NNW | 30.5 | 8.0 | 2.0 | 0.0 | |
| 前半旬 | 13.2 | 19.5 | 9.2 | 0.5 | NNE | | | | | 52.5 | | | 17.6 | |
| 後半旬 | 12.2 | 16.7 | 8.9 | 0.4 | S | | | | | 35.0 | | | 10.7 | |
| 旬 | 12.7 | 18.1 | 9.0 | 0.4 | S | | | | | 87.5 | | | 28.3 | |
| 平年差/比 | +3.2 | +1.8 | +4.4 | | | | | | | 333 | | | 76 | |

| 観測所名 | 高鍋 | | | | | | | | | | 10℃以上積算気温 | | | 159 |
|-------|-------|------|------|------------|-----|-----|-----|-----|-----|---------|-----------|-----|-----------|-----|
| 日付 | 気温(℃) | | | 風向・風速(m/s) | | | | | | 降水量(mm) | | | 日照 (h) | |
| | 平均 | 最高 | 最低 | 平均 | 最多 | 最大 | 風向 | 瞬間 | 風向 | 日計 | 1時間 | 10分 | | |
| 21 | 14.5 | 21.3 | 8.9 | 1.7 | NW | 4 | NE | 6.4 | NE | 19.5 | 5.0 | 1.5 | 5.1 | |
| 22 | 16.2 | 21.3 | 11.6 | 1.4 | NW | 2.9 | ENE | 4.8 | ENE | 4.5 | 4.0 | 1.5 | 9.2 | |
| 23 | 15.3 | 21.2 | 10.6 | 1.5 | WNW | 3.6 | NNE | 6.7 | NNE | 0.0 | 0.0 | 0.0 | 8.6 | |
| 24 | 16.3 | 21.5 | 10.4 | 1.6 | NW | 4.4 | SSE | 5.5 | SSE | 0.5 | 0.5 | 0.5 | 6.7 | |
| 25 | 18.8 | 22.0 | 16.6 | 2.5 | WSW | 4.8 | SW | 8.7 | NE | 10.5 | 3.5 | 1.5 | 1.3 | |
| 26 | 15.2 | 17.7 | 11.0 | 1.1 | NW | 3.4 | NNE | 6.4 | NNE | 4.0 | 2.5 | 1.5 | 0.2 | |
| 27 | 13.8 | 19.6 | 8.8 | 1.7 | NW | 3.9 | NNE | 7.3 | NNE | 0.0 | 0.0 | 0.0 | 9.7 | |
| 28 | 15.2 | 19.3 | 10.3 | 1.4 | NW | 4.3 | SW | 7.8 | SW | 2.0 | 2.0 | 1.0 | 0.1 | |
| 29 | 18.9 | 24.6 | 12.8 | 2.8 | W | 4.8 | SW | 8.3 | WSW | 0.0 | 1.5 | 0.0 | 7.5 | |
| 30 | 14.7 | 17.3 | 11.4 | 1.2 | NW | 2.8 | S | 6.4 | NW | 19.5 | 12.0 | 2.5 | 0.8 | |
| 前半旬 | 16.2 | 21.5 | 11.6 | 1.7 | NW | | | | | 35.0 | | | 30.9 | |
| 後半旬 | 15.6 | 19.7 | 10.9 | 1.6 | NW | | | | | 25.5 | | | 18.3 | |
| 旬 | 15.9 | 20.6 | 11.2 | 1.7 | NW | | | | | 60.5 | | | 49.2 | |
| 平年差/比 | +3.3 | +2.6 | +3.6 | | | | | | | 229 | | | 85 | |

地域気象観測旬報

2014年11月21日～30日 宮崎県 (87)
(3/5)

| 観測所名 | 加久藤 | | | | | | | | | | 10℃以上積算気温 | | | 133 |
|-------|-------|-------------|------------|------------|-----|----------|-----|------------|-----|-------------|-------------|------------|-----------|-----|
| | 気温(℃) | | | 風向・風速(m/s) | | | | | | 降水量(mm) | | | 日照 (h) | |
| | 平均 | 最高 | 最低 | 平均 | 最多 | 最大 | 風向 | 瞬間 | 風向 | 日計 | 1時間 | 10分 | | |
| 21 | 10.9 | 17.7 | <u>3.8</u> | 0.9 | E | 3.5 | ENE | 7.1 | ENE | 3.0 | 2.0 | 1.0 | 0.9 | |
| 22 | 14.4 | 22.1 | 10.2 | 0.6 | ESE | 2.2 | ESE | 4.2 | SE | 0.5 | 0.5 | 0.5 | 6.0 | |
| 23 | 13.3 | <u>22.9</u> | 7.2 | 1.0 | E | 3.1 | ENE | 6.7 | E | 0.0 | 0.0 | 0.0 | 7.3 | |
| 24 | 14.0 | 22.1 | 6.8 | 0.8 | E | 2.2 | ENE | 5.5 | E | 8.0 | 3.0 | 1.5 | 3.9 | |
| 25 | 16.2 | 20.3 | 12.1 | 1.3 | W | 4.9 | SW | 7.2 | SW | <u>39.5</u> | <u>15.0</u> | 3.5 | 1.6 | |
| 26 | 12.3 | 16.2 | 7.8 | 0.9 | S | 3.3 | SW | 5.4 | W | 2.0 | 1.0 | 0.5 | 1.3 | |
| 27 | 10.9 | 19.6 | 3.9 | 1.1 | E | 2.4 | E | 5.4 | ENE | 0.0 | 0.0 | 0.0 | 8.7 | |
| 28 | 13.1 | 19.8 | 5.4 | 1.3 | E | 3.9 | NW | 7.0 | E | 3.0 | 3.0 | 1.0 | 1.2 | |
| 29 | 15.2 | 19.5 | 8.3 | 2.3 | WSW | <u>5</u> | WNW | <u>9.4</u> | WNW | 0.5 | 0.5 | 0.5 | 6.7 | |
| 30 | 12.7 | 16.9 | 7.7 | 0.9 | E | 2.9 | ESE | 6.2 | ESE | 31.5 | 9.0 | <u>4.0</u> | 0.7 | |
| 前半旬 | 13.8 | 21.0 | 8.0 | 0.9 | E | | | | | 51.0 | | | 19.7 | |
| 後半旬 | 12.8 | 18.4 | 6.6 | 1.3 | E | | | | | 37.0 | | | 18.6 | |
| 旬 | 13.3 | 19.7 | 7.3 | 1.1 | E | | | | | 88.0 | | | 38.3 | |
| 平年差/比 | +3.4 | +3.2 | +3.3 | | | | | | | 346 | | | 82 | |

| 観測所名 | 西都 | | | | | | | | | | 10℃以上積算気温 | | | 146 |
|-------|-------|-------------|------------|------------|-----|------------|-----|------------|-----|-------------|-------------|------------|-----------|-----|
| | 気温(℃) | | | 風向・風速(m/s) | | | | | | 降水量(mm) | | | 日照 (h) | |
| | 平均 | 最高 | 最低 | 平均 | 最多 | 最大 | 風向 | 瞬間 | 風向 | 日計 | 1時間 | 10分 | | |
| 21 | 13.3 | 20.7 | <u>6.3</u> | 1.4 | NW | 2.8 | SSW | 4.3 | NE | 12.5 | 3.5 | 1.5 | 4.2 | |
| 22 | 15.1 | 21.1 | 10.2 | 1.6 | WNW | 3.9 | ESE | 6.1 | E | 8.0 | 7.5 | 2.0 | 8.5 | |
| 23 | 14.0 | 20.9 | 9.0 | 1.6 | WNW | 3.5 | SE | 6.8 | ESE | 0.0 | 0.0 | 0.0 | 9.0 | |
| 24 | 15.4 | 22.9 | 8.5 | 1.6 | WNW | 3.9 | ESE | 5.9 | ESE | 2.0 | 2.0 | 1.5 | 6.1 | |
| 25 | 18.0 | 22.9 | 15.2 | 1.2 | WSW | 4 | ENE | 6.6 | ENE | 13.0 | 4.0 | 2.0 | 2.0 | |
| 26 | 14.5 | 17.3 | 10.3 | 1.0 | NNW | 2.9 | NE | 5.0 | NE | 3.5 | 2.0 | 1.5 | 0.2 | |
| 27 | 12.4 | 19.3 | 6.9 | 1.7 | WNW | 4 | ENE | 6.6 | E | 0.0 | 0.0 | 0.0 | 9.6 | |
| 28 | 13.7 | 18.2 | 8.0 | 1.7 | NW | <u>5.6</u> | SW | <u>9.4</u> | SW | 3.5 | 3.5 | 1.0 | 0.1 | |
| 29 | 16.6 | <u>23.2</u> | 10.8 | 2.2 | WNW | 5.3 | WSW | 8.2 | WSW | 0.0 | 1.5 | 0.0 | 7.4 | |
| 30 | 13.3 | 15.6 | 9.4 | 1.3 | WNW | 3.3 | NNW | 5.0 | NNW | <u>18.0</u> | <u>11.0</u> | <u>3.0</u> | 0.3 | |
| 前半旬 | 15.2 | 21.7 | 9.8 | 1.5 | WNW | | | | | 35.5 | | | 29.8 | |
| 後半旬 | 14.1 | 18.7 | 9.1 | 1.6 | WNW | | | | | 25.0 | | | 17.6 | |
| 旬 | 14.6 | 20.2 | 9.5 | 1.5 | WNW | | | | | 60.5 | | | 47.4 | |
| 平年差/比 | +2.8 | +2.0 | +3.3 | | | | | | | 221 | | | 87 | |

| 観測所名 | 小林 | | | | | | | | | | 10℃以上積算気温 | | | 140 |
|-------|-------|-------------|------------|------------|-----|------------|-----|-------------|-----|-------------|------------|------------|-----------|-----|
| | 気温(℃) | | | 風向・風速(m/s) | | | | | | 降水量(mm) | | | 日照 (h) | |
| | 平均 | 最高 | 最低 | 平均 | 最多 | 最大 | 風向 | 瞬間 | 風向 | 日計 | 1時間 | 10分 | | |
| 21 | 12.6 | 17.7 | 7.6 | 1.0 | S | 3.7 | SE | 5.6 | SSE | 13.0 | 6.5 | 2.5 | 2.0 | |
| 22 | 14.8 | 20.3 | 10.5 | 1.1 | S | 2.9 | S | 4.6 | NW | 0.0 | 0.0 | 0.0 | 7.7 | |
| 23 | 14.3 | 20.7 | 9.7 | 2.0 | SSE | 4.4 | WNW | 7.1 | SSE | 0.0 | 0.0 | 0.0 | 9.2 | |
| 24 | 15.0 | 21.1 | 9.1 | 1.4 | WNW | 4.3 | SE | 6.6 | SE | 13.5 | 4.5 | 1.5 | 4.0 | |
| 25 | 16.6 | <u>21.1</u> | 13.0 | 1.9 | NW | 4.3 | NNW | 7.3 | NNW | <u>21.0</u> | <u>9.5</u> | 2.5 | 1.9 | |
| 26 | 13.1 | 17.1 | 9.7 | 2.0 | NW | 4.7 | W | 8.1 | NW | 0.5 | 0.5 | 0.5 | 1.0 | |
| 27 | 12.0 | 18.6 | <u>6.2</u> | 1.8 | SSE | 4.2 | SE | 6.6 | SSE | 0.0 | 0.0 | 0.0 | 9.3 | |
| 28 | 13.7 | 17.1 | 7.6 | 1.4 | ESE | 4.1 | ESE | 5.7 | E | 1.5 | 1.5 | 0.5 | 0.3 | |
| 29 | 15.3 | 18.5 | 10.4 | 2.5 | NW | <u>6.4</u> | NNW | <u>10.3</u> | NNW | 0.0 | 0.0 | 0.0 | 3.8 | |
| 30 | 13.0 | 16.0 | 9.7 | 0.9 | SSW | 3 | SE | 4.7 | SE | 17.5 | 6.5 | <u>2.5</u> | 0.0 | |
| 前半旬 | 14.7 | 20.2 | 10.0 | 1.5 | WNW | | | | | 47.5 | | | 24.8 | |
| 後半旬 | 13.4 | 17.5 | 8.7 | 1.7 | NW | | | | | 19.5 | | | 14.4 | |
| 旬 | 14.0 | 18.8 | 9.4 | 1.6 | NW | | | | | 67.0 | | | 39.2 | |
| 平年差/比 | +2.8 | +2.4 | +2.7 | | | | | | | 253 | | | 68 | |

| 観測所名 | 宮崎 | | | | | | | | | | 10℃以上積算気温 | | | 153 |
|-------|-------|-------------|------------|------------|-----|------------|-----|-------------|-----|-------------|-------------|------------|-----------|-----|
| | 気温(℃) | | | 風向・風速(m/s) | | | | | | 降水量(mm) | | | 日照 (h) | |
| | 平均 | 最高 | 最低 | 平均 | 最多 | 最大 | 風向 | 瞬間 | 風向 | 日計 | 1時間 | 10分 | | |
| 21 | 13.6 | 20.6 | <u>7.6</u> | 2.2 | WNW | 3.5 | WNW | 5.0 | NW | 11.5 | 4.5 | 1.5 | 3.9 | |
| 22 | 15.6 | 21.1 | 12.0 | 2.0 | WNW | 3.6 | WNW | 5.0 | ESE | 0.0 | 0.5 | 0.0 | 6.8 | |
| 23 | 14.6 | 20.6 | 10.5 | 2.8 | WNW | 4.4 | WNW | 5.9 | ENE | 0.0 | 0.0 | 0.0 | 8.4 | |
| 24 | 15.8 | 21.8 | 10.5 | 2.7 | WNW | 4.8 | NW | 5.9 | ESE | 1.0 | 0.5 | 0.5 | 4.8 | |
| 25 | 18.4 | <u>22.8</u> | 15.8 | 2.2 | WNW | 4.7 | NE | 7.8 | NE | 7.0 | 2.5 | 1.0 | 2.0 | |
| 26 | 15.0 | 17.5 | 11.2 | 1.8 | WNW | 4.1 | NE | 6.3 | ENE | 7.5 | 3.5 | 3.0 | 0.2 | |
| 27 | 13.4 | 19.1 | 8.5 | 2.8 | WNW | 4.4 | WNW | 6.1 | ESE | 0.0 | 0.0 | 0.0 | 9.6 | |
| 28 | 14.5 | 19.0 | 9.4 | 2.3 | WNW | 5.5 | WNW | 8.2 | WSW | 3.5 | 3.5 | 1.0 | 0.0 | |
| 29 | 18.3 | 22.4 | 12.2 | 4.8 | WNW | <u>9.7</u> | W | <u>14.2</u> | W | 0.0 | 1.5 | 0.0 | 8.2 | |
| 30 | 14.0 | 17.8 | 11.0 | 2.0 | WNW | 4.5 | WSW | 6.0 | WSW | <u>19.5</u> | <u>13.0</u> | <u>3.5</u> | 0.1 | |
| 前半旬 | 15.6 | 21.4 | 11.3 | 2.4 | WNW | | | | | 19.5 | | | 25.9 | |
| 後半旬 | 15.0 | 19.2 | 10.5 | 2.7 | WNW | | | | | 30.5 | | | 18.1 | |
| 旬 | 15.3 | 20.3 | 10.9 | 2.6 | WNW | | | | | 50.0 | | | 44.0 | |
| 平年差/比 | +2.9 | +2.6 | +3.3 | | | | | | | 188 | | | 77 | |

地域気象観測旬報

2014年11月21日～30日 宮崎県 (87)
(4/5)

| 観測所名 | 青島 | | | | | | | | | | 10℃以上積算気温 | | | 163 |
|-------|-------|-------------|-------------|------------|-----|------------|-----|------------|-----|-------------|-------------|------------|-----------|-----|
| 日付 | 気温(℃) | | | 風向・風速(m/s) | | | | | | 降水量(mm) | | | 日照 (h) | |
| | 平均 | 最高 | 最低 | 平均 | 最多 | 最大 | 風向 | 瞬間 | 風向 | 日計 | 1時間 | 10分 | | |
| 21 | 15.0 | 19.2 | 11.9 | 1.8 | WNW | 3.2 | W | 4.6 | W | 6.5 | 2.0 | 1.0 | 4.0 | |
| 22 | 16.2 | 19.9 | 13.5 | 1.6 | W | 2.8 | N | 4.7 | N | 0.0 | 0.5 | 0.0 | 7.5 | |
| 23 | 15.9 | 19.9 | 12.8 | 1.5 | W | 2.8 | WNW | 4.5 | NW | 0.0 | 0.0 | 0.0 | 8.2 | |
| 24 | 16.7 | 21.1 | 12.7 | 1.2 | W | 2.8 | W | 4.6 | E | 0.0 | 0.0 | 0.0 | 2.6 | |
| 25 | 19.4 | <u>23.0</u> | 16.5 | 1.3 | SSW | 3.1 | SSW | 7.6 | SW | 6.0 | 3.5 | 1.5 | 1.9 | |
| 26 | 16.2 | 18.4 | 12.7 | 1.2 | W | 3.6 | N | 7.7 | NNE | 2.5 | 2.0 | 0.5 | 0.2 | |
| 27 | 14.3 | 18.7 | <u>10.6</u> | 1.8 | W | 3.7 | W | 5.4 | WNW | 0.0 | 0.0 | 0.0 | 8.7 | |
| 28 | 15.8 | 18.6 | 12.0 | 1.5 | WNW | 3.5 | NE | 6.8 | NE | 1.0 | 0.5 | 0.5 | 0.1 | |
| 29 | 18.4 | 22.9 | 14.6 | 1.7 | WSW | 4.1 | WNW | <u>9.1</u> | NW | 0.5 | 0.5 | 0.5 | 7.3 | |
| 30 | 15.5 | 17.4 | 13.8 | 1.4 | W | <u>4.2</u> | WNW | 6.6 | WNW | <u>21.5</u> | <u>13.0</u> | <u>4.5</u> | 0.0 | |
| 前半旬 | 16.6 | 20.6 | 13.5 | 1.5 | W | | | | | 12.5 | | | 24.2 | |
| 後半旬 | 16.0 | 19.2 | 12.7 | 1.5 | W | | | | | 25.5 | | | 16.3 | |
| 旬 | 16.3 | 19.9 | 13.1 | 1.5 | W | | | | | 38.0 | | | 40.5 | |
| 平年差/比 | +3.0 | +2.3 | +3.7 | | | | | | | 89 | | | 86 | |

| 観測所名 | 赤江 | | | | | | | | | | 10℃以上積算気温 | | | 160 |
|-------|-------|-------------|------------|------------|-----|------------|-----|-------------|-----|-------------|-------------|------------|-----------|-----|
| 日付 | 気温(℃) | | | 風向・風速(m/s) | | | | | | 降水量(mm) | | | 日照 (h) | |
| | 平均 | 最高 | 最低 | 平均 | 最多 | 最大 | 風向 | 瞬間 | 風向 | 日計 | 1時間 | 10分 | | |
| 21 | 14.1 | 20.3 | <u>8.2</u> | 2.8 | WNW | 4.5 | W | 7.7 | N | 5.5 | 2.0 | 1.0 | | |
| 22 | 16.4 | 21.0 | 12.6 | 2.3 | W | 4 | W | 6.7 | NW | 0.0 | 0.5 | 0.0 | | |
| 23 | 15.7 | 20.8 | 11.5 | 3.2 | WNW | 4.5 | WNW | 7.2 | NW | 0.0 | 0.0 | 0.0 | | |
| 24 | 16.5 | 21.6 | 11.1 | 2.8 | WNW | 4.5 | SSE | 6.7 | SE | 0.5 | 0.5 | 0.5 | | |
| 25 | 19.0 | <u>23.8</u> | 16.6 | 3.1 | WNW | 6.8 | NE | 9.3 | NNE | 4.5 | 1.5 | 1.0 | | |
| 26 | 16.0 | 18.1 | 11.8 | 2.4 | WNW | 6.7 | NNE | 9.3 | NNE | 1.0 | 1.0 | 0.5 | | |
| 27 | 13.8 | 19.4 | 8.8 | 3.1 | WNW | 5 | WNW | 6.7 | NNE | 0.0 | 0.0 | 0.0 | | |
| 28 | 15.5 | 20.5 | 10.1 | 2.8 | W | 7.7 | W | 11.8 | WSW | 1.5 | 1.5 | 0.5 | | |
| 29 | 18.7 | 23.2 | 12.9 | 5.2 | W | <u>9.3</u> | W | <u>12.3</u> | W | 0.0 | 0.5 | 0.0 | | |
| 30 | 14.7 | 17.1 | 11.6 | 2.5 | W | 4.5 | WSW | 6.7 | NW | <u>17.5</u> | <u>11.0</u> | <u>2.5</u> | | |
| 前半旬 | 16.3 | 21.5 | 12.0 | 2.8 | WNW | | | | | 10.5 | | | | |
| 後半旬 | 15.7 | 19.7 | 11.0 | 3.2 | W | | | | | 20.0 | | | | |
| 旬 | 16.0 | 20.6 | 11.5 | 3.0 | WNW | | | | | 30.5 | | | | |
| 平年差/比 | +2.6 | +2.4 | +2.6 | | | | | | | 68 | | | | |

| 観測所名 | 都城 | | | | | | | | | | 10℃以上積算気温 | | | 144 |
|-------|-------|-------------|------------|------------|-----|------------|-----|------------|-----|-------------|-------------|------------|-----------|-----|
| 日付 | 気温(℃) | | | 風向・風速(m/s) | | | | | | 降水量(mm) | | | 日照 (h) | |
| | 平均 | 最高 | 最低 | 平均 | 最多 | 最大 | 風向 | 瞬間 | 風向 | 日計 | 1時間 | 10分 | | |
| 21 | 12.3 | 20.1 | <u>5.4</u> | 1.4 | N | 3.4 | N | 5.9 | N | 3.0 | 2.0 | 1.0 | 2.6 | |
| 22 | 15.2 | 21.8 | 11.9 | 1.2 | NE | 2.7 | S | 4.0 | SSE | 0.0 | 0.0 | 0.0 | 4.2 | |
| 23 | 14.5 | <u>22.1</u> | 9.1 | 1.5 | N | 3 | NE | 5.1 | ENE | 0.0 | 0.0 | 0.0 | 7.0 | |
| 24 | 15.4 | 21.3 | 10.2 | 1.1 | N | 3.9 | S | 6.6 | S | 5.5 | 4.0 | 1.5 | 1.9 | |
| 25 | 17.4 | 21.5 | 13.5 | 1.5 | SSW | <u>4.6</u> | S | 7.4 | SSW | 17.5 | 7.5 | <u>5.5</u> | 1.5 | |
| 26 | 13.8 | 18.3 | 9.5 | 1.2 | N | 3 | NNE | 5.3 | NE | 3.0 | 3.0 | 1.0 | 1.3 | |
| 27 | 12.1 | 19.7 | 6.2 | 1.4 | N | 3.5 | N | 6.2 | N | 0.0 | 0.0 | 0.0 | 9.1 | |
| 28 | 13.5 | 18.3 | 7.6 | 1.0 | ENE | 3.6 | NW | 6.8 | NW | 10.0 | 9.0 | 5.0 | 0.4 | |
| 29 | 16.7 | 20.9 | 11.2 | 1.7 | W | 4.2 | WNW | <u>9.7</u> | WNW | 0.0 | 0.5 | 0.5 | 7.7 | |
| 30 | 13.0 | 16.7 | 10.0 | 1.0 | NNW | 3 | N | 4.4 | N | <u>32.0</u> | <u>14.5</u> | 3.0 | 0.0 | |
| 前半旬 | 15.0 | 21.4 | 10.0 | 1.3 | N | | | | | 26.0 | | | 17.2 | |
| 後半旬 | 13.8 | 18.8 | 8.9 | 1.3 | N | | | | | 45.0 | | | 18.5 | |
| 旬 | 14.4 | 20.1 | 9.5 | 1.3 | N | | | | | 71.0 | | | 35.7 | |
| 平年差/比 | +3.3 | +2.9 | +3.8 | | | | | | | 278 | | | 66 | |

| 観測所名 | 油津 | | | | | | | | | | 10℃以上積算気温 | | | 168 |
|-------|-------|-------------|-------------|------------|-----|------------|-----|-------------|-----|-------------|-------------|------------|-----------|-----|
| 日付 | 気温(℃) | | | 風向・風速(m/s) | | | | | | 降水量(mm) | | | 日照 (h) | |
| | 平均 | 最高 | 最低 | 平均 | 最多 | 最大 | 風向 | 瞬間 | 風向 | 日計 | 1時間 | 10分 | | |
| 21 | 15.7 | 21.8 | 11.1 | 2.9 | WNW | 5.1 | WNW | 6.5 | W | 8.5 | 3.5 | 1.5 | 3.9 | |
| 22 | 16.9 | 21.3 | 13.6 | 3.0 | WNW | 4.9 | WNW | 6.4 | WNW | 0.5 | 0.5 | 0.5 | 7.5 | |
| 23 | 16.2 | 20.9 | 12.6 | 3.5 | WNW | 5.3 | E | 7.6 | E | 0.0 | 0.0 | 0.0 | 8.3 | |
| 24 | 17.1 | 22.0 | 13.1 | 3.0 | WNW | 5.6 | WNW | 7.6 | WNW | 0.0 | 0.0 | 0.0 | 1.6 | |
| 25 | 19.4 | 22.6 | 16.2 | 3.0 | WNW | 4.7 | NW | 7.7 | W | 18.0 | 12.5 | <u>7.0</u> | 1.8 | |
| 26 | 16.2 | 19.8 | 13.3 | 2.3 | WNW | 4.9 | NW | 6.0 | NW | 5.5 | 5.5 | 3.5 | 1.4 | |
| 27 | 14.7 | 19.7 | <u>10.8</u> | 3.4 | WNW | 5.1 | WNW | 7.6 | NE | 0.0 | 0.0 | 0.0 | 8.7 | |
| 28 | 17.0 | 20.8 | 11.7 | 3.2 | WNW | 5.5 | WNW | 8.6 | WNW | 3.0 | 1.5 | 0.5 | 0.8 | |
| 29 | 19.1 | <u>23.0</u> | 13.9 | 3.6 | WNW | <u>9.6</u> | WNW | <u>13.0</u> | NW | 0.0 | 0.5 | 0.0 | 8.3 | |
| 30 | 16.1 | 19.2 | 13.5 | 2.7 | W | 4.8 | WNW | 7.0 | W | <u>32.0</u> | <u>13.0</u> | 3.5 | 0.0 | |
| 前半旬 | 17.1 | 21.7 | 13.3 | 3.1 | WNW | | | | | 27.0 | | | 23.1 | |
| 後半旬 | 16.6 | 20.5 | 12.6 | 3.0 | WNW | | | | | 40.5 | | | 19.2 | |
| 旬 | 16.8 | 21.1 | 13.0 | 3.1 | WNW | | | | | 67.5 | | | 42.3 | |
| 平年差/比 | +3.0 | +2.7 | +3.2 | | | | | | | 207 | | | 83 | |

地域気象観測旬報

2014年11月21日～30日 宮崎県 (87)
(5/5)

| 観測所名 | 串間 | | | | | | | | | 10℃以上積算気温 | | | 163 | |
|-------|-------|------|------|------------|-----|-----|-----|------|-----|-----------|------|------|------|-----------|
| | 気温(℃) | | | 風向・風速(m/s) | | | | | | 降水量(mm) | | | | 日照 (h) |
| | 平均 | 最高 | 最低 | 平均 | 最多 | 最大 | 風向 | 瞬間 | 風向 | 日計 | 1時間 | 10分 | | |
| 21 | 14.9 | 21.6 | 8.7 | 2.0 | NE | 4.3 | ENE | 7.4 | ENE | 8.5 | 3.0 | 1.0 | 3.5 | |
| 22 | 16.6 | 22.5 | 12.4 | 2.0 | NE | 3.7 | E | 5.9 | NE | 0.0 | 0.0 | 0.0 | 7.6 | |
| 23 | 15.5 | 22.3 | 11.0 | 1.9 | NE | 3.7 | ENE | 6.1 | ENE | 0.0 | 0.0 | 0.0 | 7.5 | |
| 24 | 16.7 | 22.8 | 11.3 | 1.5 | NE | 2.8 | NE | 4.4 | NE | 0.0 | 0.0 | 0.0 | 1.6 | |
| 25 | 18.9 | 21.6 | 14.6 | 1.8 | W | 6.6 | W | 10.2 | WSW | 27.5 | 22.5 | 12.5 | 0.9 | |
| 26 | 15.5 | 20.5 | 11.5 | 1.3 | NE | 4.8 | WSW | 8.3 | W | 4.5 | 4.5 | 3.5 | 2.8 | |
| 27 | 13.4 | 19.9 | 8.4 | 2.0 | NE | 4.7 | NE | 7.4 | NE | 0.0 | 0.0 | 0.0 | 9.7 | |
| 28 | 16.7 | 21.6 | 10.0 | 1.7 | NE | 3.8 | NE | 6.0 | S | 3.0 | 1.5 | 0.5 | 0.7 | |
| 29 | 18.0 | 22.2 | 12.6 | 2.1 | WNW | 5.7 | W | 9.5 | W | 0.0 | 0.0 | 0.0 | 7.2 | |
| 30 | 16.3 | 20.0 | 12.3 | 1.3 | NE | 3.2 | WNW | 6.8 | WNW | 34.0 | 10.5 | 3.0 | 0.0 | |
| 前半旬 | 16.5 | 22.2 | 11.6 | 1.8 | NE | | | | | 36.0 | | | 21.1 | |
| 後半旬 | 16.0 | 20.8 | 11.0 | 1.7 | NE | | | | | 41.5 | | | 20.4 | |
| 旬 | 16.3 | 21.5 | 11.3 | 1.8 | NE | | | | | 77.5 | | | 41.5 | |
| 平年差/比 | +3.7 | +3.2 | +3.9 | | | | | | | 252 | | | 76 | |

地域雨量観測旬報

2014年11月21日～30日 宮崎県 (87)
(1/1)

| 観測所名 | 日之影 | | | | 諸塚 | | | | 北方 | | | | 椎葉 | | | | 都農 | | | | えびの | | | |
|--------|---------|-----|-------|--------|---------|-----|-------|--------|---------|-----|-------|--------|---------|-----|-------|--------|---------|-----|-------|--------|---------|-----|-------|--------|
| | 降水量(mm) | | | | 降水量(mm) | | | | 降水量(mm) | | | | 降水量(mm) | | | | 降水量(mm) | | | | 降水量(mm) | | | |
| 日付 | 日計 | 平年比 | 最大1時間 | 最大10分間 | 日計 | 平年比 | 最大1時間 | 最大10分間 | 日計 | 平年比 | 最大1時間 | 最大10分間 | 日計 | 平年比 | 最大1時間 | 最大10分間 | 日計 | 平年比 | 最大1時間 | 最大10分間 | 日計 | 平年比 | 最大1時間 | 最大10分間 |
| 21 | 6.5 | | 3.0 | 1.0 | 9.0 | | 4.0 | 2.0 | 7.0 | | 3.5 | 1.0 | 6.0 | | 3.5 | 1.0 | 23.5 | | 6.0 | 2.0 | 11.5 | | 6.5 | 3.5 |
| 22 | 0.5 | | 0.5 | 0.5 | 0.0 | | 0.0 | 0.0 | 0.0 | | 1.0 | 0.0 | 0.0 | | 0.0 | 0.0 | 2.5 | | 3.0 | 1.0 | 0.0 | | 0.0 | 0.0 |
| 23 | 0.0 | | 0.0 | 0.0 | 0.0 | | 0.0 | 0.0 | 0.0 | | 0.0 | 0.0 | 0.0 | | 0.0 | 0.0 | 0.0 | | 0.0 | 0.0 | 0.0 | | 0.0 | 0.0 |
| 24 | 2.5 | | 1.5 | 0.5 | 5.0 | | 3.0 | 1.0 | 5.0 | | 4.0 | 2.0 | 13.5 | | 5.5 | 1.5 | 2.0 | | 2.0 | 1.0 | 38.0 | | 16.0 | 4.5 |
| 25 | 13.5 | | 10.0 | 3.5 | 7.0 | | 2.5 | 1.0 | 5.0 | | 2.5 | 0.5 | 21.0 | | 7.5 | 2.5 | 7.0 | | 4.5 | 2.0 | 55.0 | | 29.0 | 8.0 |
| 半旬計/最大 | 23.0 | // | 10.0 | 3.5 | 21.0 | 178 | 4.0 | 2.0 | 17.0 | 136 | 4.0 | 2.0 | 40.5 | // | 7.5 | 2.5 | 35.0 | // | 6.0 | 2.0 | 104.5 | 553 | 29.0 | 8.0 |
| 26 | 0.0 | | 0.0 | 0.0 | 0.5 | | 0.5 | 0.5 | 0.0 | | 0.0 | 0.0 | 0.0 | | 0.0 | 0.0 | 1.0 | | 0.5 | 0.5 | 0.5 | | 0.5 | 0.5 |
| 27 | 0.0 | | 0.0 | 0.0 | 0.5 | | 0.5 | 0.5 | 0.0 | | 0.0 | 0.0 | 0.0 | | 0.0 | 0.0 | 0.0 | | 0.0 | 0.0 | 0.0 | | 0.0 | 0.0 |
| 28 | 0.0 | | 0.0 | 0.0 | 0.0 | | 0.0 | 0.0 | 0.0 | | 0.0 | 0.0 | 0.5 | | 0.5 | 0.5 | 1.0 | | 1.0 | 0.5 | 5.5 | | 4.5 | 1.0 |
| 29 | 0.0 | | 0.0 | 0.0 | 0.0 | | 0.0 | 0.0 | 0.0 | | 0.0 | 0.0 | 0.0 | | 0.0 | 0.0 | 0.5 | | 0.5 | 0.5 | 0.0 | | 0.0 | 0.0 |
| 30 | 13.5 | | 5.0 | 1.5 | 12.5 | | 5.0 | 1.5 | 14.5 | | 6.0 | 1.5 | 19.0 | | 7.5 | 2.5 | 15.5 | | 7.0 | 1.5 | 30.5 | | 7.0 | 4.5 |
| 半旬計/最大 | 13.5 | // | 5.0 | 1.5 | 13.5 | 101 | 5.0 | 1.5 | 14.5 | 108 | 6.0 | 1.5 | 19.5 | // | 7.5 | 2.5 | 18.0 | // | 7.0 | 1.5 | 36.5 | 184 | 7.0 | 4.5 |
| 旬計 | 36.5 | // | | | 34.5 | 124 | | | 31.5 | 118 | | | 60.0 | // | | | 53.0 | // | | | 141.0 | 342 | | |
| 旬最大 | 13.5 | | 10.0 | 3.5 | 12.5 | | 5.0 | 2.0 | 14.5 | | 6.0 | 2.0 | 21.0 | | 7.5 | 2.5 | 23.5 | | 7.0 | 2.0 | 55.0 | | 29.0 | 8.0 |
| 起日 | 30 | | 25 | 25 | 30 | | 30 | 21 | 30 | | 30 | 24 | 25 | | 30 | 30 | 21 | | 30 | 25 | 25 | | 25 | 25 |

| 観測所名 | 野尻 | | | | 国富 | | | | 深瀬 | | | | | | | | | | | | | | | |
|--------|---------|-----|-------|--------|---------|-----|-------|--------|---------|-----|-------|--------|---------|-----|-------|--------|---------|-----|-------|--------|---------|-----|-------|--------|
| | 降水量(mm) | | | | 降水量(mm) | | | | 降水量(mm) | | | | 降水量(mm) | | | | 降水量(mm) | | | | 降水量(mm) | | | |
| 日付 | 日計 | 平年比 | 最大1時間 | 最大10分間 | 日計 | 平年比 | 最大1時間 | 最大10分間 | 日計 | 平年比 | 最大1時間 | 最大10分間 | 日計 | 平年比 | 最大1時間 | 最大10分間 | 日計 | 平年比 | 最大1時間 | 最大10分間 | 日計 | 平年比 | 最大1時間 | 最大10分間 |
| 21 | 14.0 | | 5.0 | 1.5 | 12.5 | | 4.0 | 2.0 | 7.0 | | 3.0 | 1.0 | | | | | | | | | | | | |
| 22 | 0.0 | | 0.5 | 0.0 | 12.5 | | 15.0 | 4.0 | 0.0 | | 0.0 | 0.0 | | | | | | | | | | | | |
| 23 | 0.0 | | 0.0 | 0.0 | 0.0 | | 0.0 | 0.0 | 0.0 | | 0.0 | 0.0 | | | | | | | | | | | | |
| 24 | 4.5 | | 3.0 | 1.5 | 1.5 | | 1.0 | 0.5 | 1.0 | | 1.0 | 0.5 | | | | | | | | | | | | |
| 25 | 22.0 | | 9.5 | 3.5 | 16.0 | | 5.5 | 2.5 | 30.0 | | 16.0 | 5.0 | | | | | | | | | | | | |
| 半旬計/最大 | 40.5 | 386 | 9.5 | 3.5 | 42.5 | 386 | 15.0 | 4.0 | 38.0 | 229 | 16.0 | 5.0 | | | | | | | | | | | | |
| 26 | 3.0 | | 2.0 | 1.0 | 4.5 | | 2.5 | 1.5 | 4.5 | | 4.5 | 1.5 | | | | | | | | | | | | |
| 27 | 0.0 | | 0.0 | 0.0 | 0.0 | | 0.0 | 0.0 | 0.0 | | 0.0 | 0.0 | | | | | | | | | | | | |
| 28 | 4.5 | | 4.0 | 1.0 | 3.5 | | 3.5 | 1.0 | 4.0 | | 3.5 | 2.0 | | | | | | | | | | | | |
| 29 | 0.0 | | 1.0 | 0.0 | 0.0 | | 1.5 | 0.0 | 0.5 | | 0.5 | 0.5 | | | | | | | | | | | | |
| 30 | 14.5 | | 9.0 | 2.0 | 15.0 | | 10.0 | 2.5 | 42.5 | | 17.0 | 5.5 | | | | | | | | | | | | |
| 半旬計/最大 | 22.0 | 179 | 9.0 | 2.0 | 23.0 | 183 | 10.0 | 2.5 | 51.5 | 272 | 17.0 | 5.5 | | | | | | | | | | | | |
| 旬計 | 62.5 | 274 | | | 65.5 | 260 | | | 89.5 | 234 | | | | | | | | | | | | | | |
| 旬最大 | 22.0 | | 9.5 | 3.5 | 16.0 | | 15.0 | 4.0 | 42.5 | | 17.0 | 5.5 | | | | | | | | | | | | |
| 起日 | 25 | | 25 | 25 | 25 | | 22 | 22 | 30 | | 30 | 30 | | | | | | | | | | | | |

地域気象観測月報(集計値)

宮崎県 (87)

2014年11月

1/1頁

| 観測所名 | 高千穂 | 古江 | 鞍岡 | 延岡 | 日向 | 神門 | 西米良 | 高鍋 | 加久藤 | 西都 | 小林 | 宮崎 | 青島 | 赤江 | 都城 | 油津 | 串間 | |
|-------|------------|----------|----------|----------|----------|----------|---------|----------|---------|---------|---------|---------|---------|----------|---------|----------|----------|----------|
| 気 | 平均 | 10.9) | 14.9 | 9.8 | 14.1 | 13.9 | 11.6 | 12.3 | 15.2 | 12.7 | 14.0 | 13.5 | 14.9 | 15.8 | 15.5 | 13.9 | 16.3 | 15.3 |
| | 平年差 | 0.5 | 0.4 | 0.8 | 0.6 | 0.1 | 0.8 | 0.8 | 0.8 | 0.9 | 0.3 | 0.5 | 0.6 | 0.8 | 0.2 | 0.9 | 0.7 | 0.9 |
| | 最高 | 21.5) | 23.2 | 20.6 | 23.1 | 23.5 | 23.0 | 22.9 | 24.6 | 23.4 | 24.4 | 23.0 | 24.8 | 24.1 | 25.0 | 24.4 | 24.7 | 25.1 |
| | 起日 | 6 | 5 | 5 | 5 | 29 | 29 | 6 | 29 | 1 | 1 | 6 | 1 | 1 | 1 | 1 | 1 | 1 |
| | 最低 | -0.7) | 3.7 | 0.1 | 4.1 | 3.0 | -0.3 | 1.9 | 4.7 | 0.3 | 2.2 | 2.4 | 4.7 | 5.3 | 4.7 | 2.3 | 5.8 | 3.1 |
| | 起日 | 19 | 13 | 19 | 15 | 14 | 14 | 15 | 15 | 19 | 15 | 15 | 15 | 15 | 15 | 15 | 15 | 15 |
| | 最高平均 | 17.2) | 19.6 | 16.0 | 19.4 | 19.8 | 18.6 | 18.3 | 20.2 | 19.1 | 19.8 | 18.4 | 19.9 | 19.5 | 20.2 | 19.7 | 20.5 | 20.6 |
| | 最高平年差 | 0.0 | 0.2 | 0.9 | 0.1 | 0.1 | 0.0 | 0.0 | 0.5 | 0.8 | -0.2 | 0.4 | 0.4 | 0.3 | 0.2 | 0.6 | 0.4 | 0.5 |
| | 最低平均 | 5.8) | 10.7 | 4.9 | 9.6 | 9.3 | 6.5 | 8.0 | 10.4 | 7.2 | 8.8 | 9.1 | 10.4 | 12.1 | 10.9 | 8.8 | 12.3 | 10.4 |
| | 最低平年差 | 0.7 | 0.4 | 0.9 | 0.9 | 0.2 | 1.3 | 1.3 | 0.7 | 1.1 | 0.5 | 0.6 | 0.8 | 1.0 | 0.0 | 1.0 | 0.7 | 1.0 |
| | 積算気温 | 229) | 437 | 183 | 405 | 389 | 268 | 300 | 455 | 319 | 383 | 379 | 446 | 474 | 466 | 388 | 488 | 440 |
| 温 | 平均0°C未満日数 | 0) | 0 | 0 | 0 | 0 | 0 | 0 | 0 | 0 | 0 | 0 | 0 | 0 | 0 | 0 | 0 | 0 |
| | 平均25°C以上日数 | 0) | 0 | 0 | 0 | 0 | 0 | 0 | 0 | 0 | 0 | 0 | 0 | 0 | 0 | 0 | 0 | 0 |
| | 最高0°C未満日数 | 0 | 0 | 0 | 0 | 0 | 0 | 0 | 0 | 0 | 0 | 0 | 0 | 0 | 0 | 0 | 0 | 0 |
| | 最高25°C以上日数 | 0) | 0 | 0 | 0 | 0 | 0 | 0 | 0 | 0 | 0 | 0 | 0 | 0 | 1 | 0 | 0 | 1 |
| | 最高30°C以上日数 | 0) | 0 | 0 | 0 | 0 | 0 | 0 | 0 | 0 | 0 | 0 | 0 | 0 | 0 | 0 | 0 | 0 |
| | 最高35°C以上日数 | 0) | 0 | 0 | 0 | 0 | 0 | 0 | 0 | 0 | 0 | 0 | 0 | 0 | 0 | 0 | 0 | 0 |
| | 最低0°C未満日数 | 1) | 0 | 0 | 0 | 0 | 2 | 0 | 0 | 0 | 0 | 0 | 0 | 0 | 0 | 0 | 0 | 0 |
| | 最低25°C以上日数 | 0 | 0 | 0 | 0 | 0 | 0 | 0 | 0 | 0 | 0 | 0 | 0 | 0 | 0 | 0 | 0 | 0 |
| 日照 | 月計 | 115.0) | 149.2 | 101.5 | 155.7 | 142.3 | 117.7 | 94.7 | 155.1 | 136.6 | 152.3 | 142.5 | 151.3 | 136.6 | | 140.2 | 140.0 | 146.0 |
| | 平年比 | 83 | 94 | 95 | 93 | 86 | 85 | 84 | 91 | 94 | 93 | 88 | 90 | 96 | | 89 | 92 | 90 |
| | 0.1時間未満日数 | 2 | 2 | 4 | 2 | 3 | 5 | 5 | 2 | 1 | 1 | 2 | 3 | 3 | | 1 | 2 | 1 |
| 風向・風速 | 平均風速 | 1.5) | 3.4 | 0.9 | 2.6 | 1.4 | 0.4 | 0.5 | 1.8 | 1.4 | 1.7 | 2.1 | 2.9 | 2.0 | 3.6 | 1.6 | 3.2 | 1.9 |
| | 最大風速 | 6.6) | 12 | 5 | 11.1 | 5 | 3.8 | 5.3 | 5.7 | 7.5 | 8.4 | 8.7 | 9.7 | 7.7 | 11 | 6.5 | 9.6 | 7.7 |
| | 最大風速風向 | NW | N | SW | WNW | NW | S | NNE | WNW | NW | WNW | NNW | W | NW | W | N | WNW | NE |
| | 起日 | 13 | 10 | 28 | 12 | 14 | 13 | 14 | 13 | 13 | 12 | 13 | 29 | 13 | 13 | 3 | 29 | 9 |
| | 最大瞬間風速 | 13.5) | 18.3 | 10.7 | 16.4 | 10 | 9.6 | 12.3 | 11.2 | 12.7 | 16 | 14.3 | 14.7 | 14.9 | 15.4 | 11.2 | 13.4 | 13.5 |
| | 最大瞬間風速風向 | NW | N | SW | WNW | NW | SSW | SSE | W | NW | WNW | NNW | WNW | WNW | W | NW | NW | WNW |
| | 起日 | 2 | 25 | 28 | 12 | 13 | 13 | 13 | 12 | 12 | 12 | 13 | 13 | 13 | 12 | 12 | 13 | 13 |
| | 最多風向 | NW) | N | WSW | W | W | SSE | NNE | NW | WNW | WNW | WNW | WNW | WNW | N | WNW | NE | |
| | 10m/s以上日数 | 0) | 3 | 0 | 2 | 0 | 0 | 0 | 0 | 0 | 0 | 0 | 0 | 0 | 3 | 0 | 0 | 0 |
| | 15m/s以上日数 | 0) | 0 | 0 | 0 | 0 | 0 | 0 | 0 | 0 | 0 | 0 | 0 | 0 | 0 | 0 | 0 | 0 |
| | 20m/s以上日数 | 0) | 0 | 0 | 0 | 0 | 0 | 0 | 0 | 0 | 0 | 0 | 0 | 0 | 0 | 0 | 0 | 0 |
| | 30m/s以上日数 | 0) | 0 | 0 | 0 | 0 | 0 | 0 | 0 | 0 | 0 | 0 | 0 | 0 | 0 | 0 | 0 | 0 |
| 降水量 | 月計 | 77.0) | 63.5 | 82.0 | 70.0 | 92.5 | 118.5 | 148.0 | 128.5 | 163.0 | 131.5 | 172.5 | 105.5 | 103.5 | 101.5 | 132.5 | 150.0 | 153.5 |
| | 平年比 | 108 | 59 | 93 | 74 | 90 | 139 | 186 | 137 | 197 | 149 | 167 | 111 | 76 | 66 | 161 | 125 | 147 |
| | 最大日降水量 | 28.5) | 23.5 | 26.0 | 23.0 | 26.0 | 35.5 | 33.5 | 41.0 | 39.5 | 47.5 | 56.0 | 26.0 | 42.5 | 36.0 | 36.5 | 42.0 | 37.5 |
| | 起日 | 9 | 9 | 9 | 9 | 9 | 9 | 9 | 1 | 25 | 1 | 1 | 1 | 9 | 9 | 9 | 9 | 9 |
| | 最大1時間降水量 | 7.0) | 5.5 | 11.5 | 6.5 | 6.5 | 7.5 | 15.0 | 17.0 | 15.5 | 26.5 | 18.5 | 14.0 | 13.0 | 19.5 | 14.5 | 13.0 | 22.5 |
| | 起日 時分 | 30 15:22 | 30 16:38 | 25 09:16 | 21 21:53 | 1 06:22 | 9 06:34 | 25 09:12 | 1 07:06 | 1 05:29 | 1 06:52 | 1 07:36 | 1 04:21 | 30 15:18 | 1 03:58 | 30 14:53 | 30 14:57 | 25 11:06 |
| | 最大10分間降水量 | 2.0) | 2.5 | 3.0 | 2.0 | 2.5 | 2.5 | 5.0 | 4.5 | 8.0 | 8.5 | 8.0 | 5.5 | 4.5 | 7.0 | 5.5 | 7.0 | 12.5 |
| | 起日 時分 | 25 09:17 | 25 09:52 | 25 08:40 | 21 21:05 | 21 19:07 | 9 06:26 | 1 05:24 | 1 06:28 | 1 05:20 | 1 06:39 | 1 06:45 | 1 03:31 | 30 15:18 | 1 03:18 | 25 10:06 | 25 10:58 | 25 10:38 |
| | 1mm以上日数 | 8) | 6 | 10 | 7 | 10 | 8 | 10 | 11 | 10 | 11 | 9 | 10 | 9 | 8 | 9 | 9 | 10 |
| | 10mm以上日数 | 3) | 2 | 3 | 3 | 4 | 6 | 6 | 5 | 4 | 5 | 6 | 4 | 3 | 3 | 5 | 4 | 4 |
| | 30mm以上日数 | 0) | 0 | 0 | 0 | 0 | 1 | 3 | 1 | 3 | 1 | 2 | 0 | 1 | 2 | 2 | 3 | 3 |
| | 50mm以上日数 | 0) | 0 | 0 | 0 | 0 | 0 | 0 | 0 | 0 | 0 | 1 | 0 | 0 | 0 | 0 | 0 | 0 |
| | 70mm以上日数 | 0) | 0 | 0 | 0 | 0 | 0 | 0 | 0 | 0 | 0 | 0 | 0 | 0 | 0 | 0 | 0 | 0 |
| | 100mm以上日数 | 0) | 0 | 0 | 0 | 0 | 0 | 0 | 0 | 0 | 0 | 0 | 0 | 0 | 0 | 0 | 0 | 0 |

地域雨量観測月報(集計値)

宮崎県(87)

2014年11月

1/1頁

| 観測所名 | 日之影 | 諸塚 | 北方 | 椎葉 | 都農 | えびの | 野尻 | 国富 | 深瀬 |
|-----------|----------|----------|----------|----------|---------|----------|---------|----------|----------|
| 月計 | 68.5) | 88.5 | 65.5 | 113.0) | 118.5 | 219.5 | 122.0 | 133.0 | 171.5 |
| 平年比 | // | 114 | 71 | // | // | 172 | 173 | 176 | 142 |
| 最大日降水量 | 26.0) | 32.5 | 22.5 | 32.5) | 27.0 | 55.0 | 26.0 | 36.0 | 42.5 |
| 起日 | 9 | 9 | 9 | 9 | 9 | 25 | 9 | 1 | 30 |
| 最大1時間降水量 | 10.0) | 6.5 | 6.0 | 7.5) | 9.5 | 29.0 | 11.5 | 15.0 | 17.0 |
| 起日 時分 | 25 09:39 | 9 06:35 | 30 16:09 | 30 15:48 | 1 06:09 | 25 09:19 | 1 08:56 | 22 00:48 | 30 15:19 |
| 最大10分間降水量 | 3.5 | 2.0 | 2.0 | 2.5) | 3.0 | 8.0 | 4.5 | 5.0 | 5.5 |
| 起日 時分 | 25 09:20 | 21 22:22 | 24 22:52 | 30 15:23 | 9 07:19 | 25 08:39 | 1 08:21 | 1 06:33 | 30 15:16 |
| 1mm以上日数 | 7) | 7 | 7 | 7) | 12 | 9 | 10 | 11 | 10 |
| 10mm以上日数 | 3) | 3 | 2 | 6) | 5 | 6 | 5 | 6 | 4 |
| 30mm以上日数 | 0) | 1 | 0 | 1) | 0 | 4 | 0 | 1 | 4 |
| 50mm以上日数 | 0) | 0 | 0 | 0) | 0 | 1 | 0 | 0 | 0 |
| 70mm以上日数 | 0) | 0 | 0 | 0) | 0 | 0 | 0 | 0 | 0 |
| 100mm以上日数 | 0) | 0 | 0 | 0) | 0 | 0 | 0 | 0 | 0 |

注：「) 」は準正常値