

## 宮 崎 県 農 業 気 象 速 報

平成 26年 11月 上旬

宮 崎 地 方 気 象 台

平成 26年 11月 11日

## 気 象 概 況

前線や気圧の谷、湿った空気の流れ込みと高気圧が交互に通過したため、天気は数日の周期で変化した。小林では、1日に日最大1時間降水量が18.5mmを観測し、古江では、10日に日最大風速が北の風、12.0m/sを観測し、それぞれ11月としての1位を更新した。

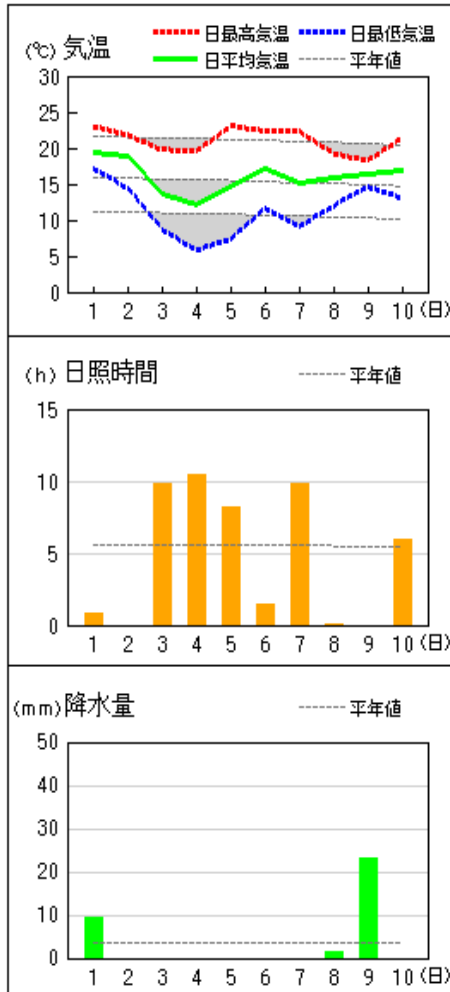
県内各地の旬平均気温は、平年差-0.2℃～+1.0℃で全ての観測点で平年並だった。旬降水量は、31.5mm～100.5mm（平年比73%～229%）で平年並か平年より多く、小林では平年よりかなり多かった。旬日照時間は、平年比70%～91%で平年並か平年より少なかった。

宮崎市の旬平均気温は平年並、旬降水量は平年より多く、旬日照時間は平年より少なかった。

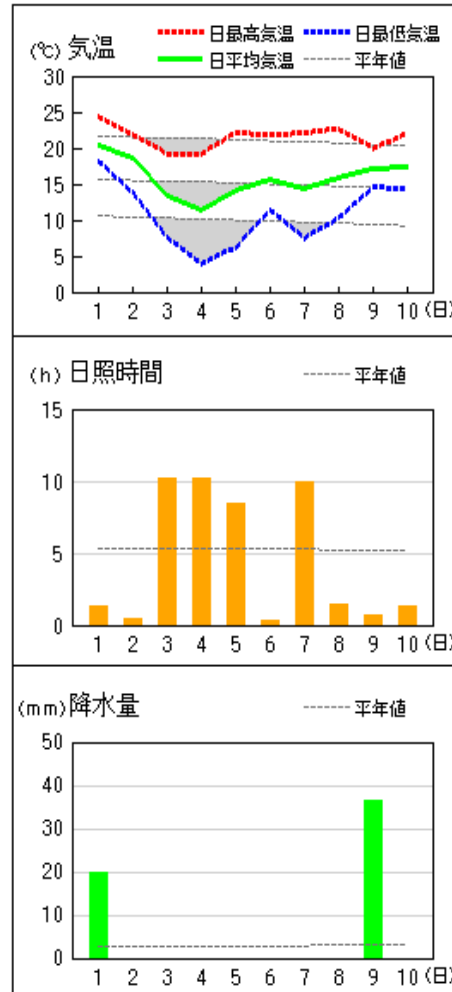
日々の天気概況	宮崎市の昼間の天気
1日 前線や湿った空気の影響を受けた。	雨時々晴一時曇
2日 気圧の谷や湿った空気の影響を受けた。	曇時々晴一時雨
3日 高気圧に覆われた。	快晴
4日 高気圧に覆われた。	快晴
5日 はじめ高気圧に覆われたが、次第に気圧の谷の影響を受けた。	晴後時々曇
6日 気圧の谷や湿った空気の影響を受けた。	雨時々曇
7日 高気圧に覆われた。	快晴
8日 気圧の谷や湿った空気の影響を受けた。	曇一時雨
9日 低気圧や前線の影響を受けた。	雨後曇
10日 気圧の谷や湿った空気の影響を受けた。	曇

地上気象 気象経過図：2014年11月01日-2014年11月10日

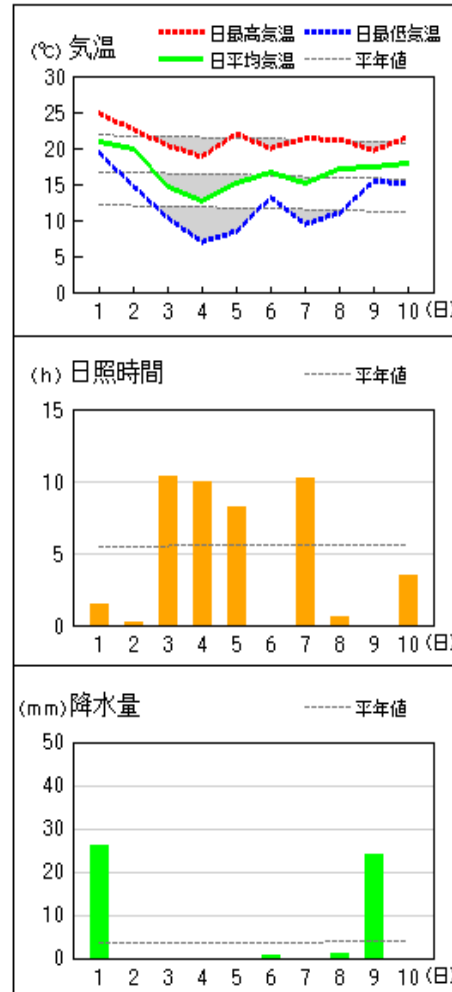
延岡



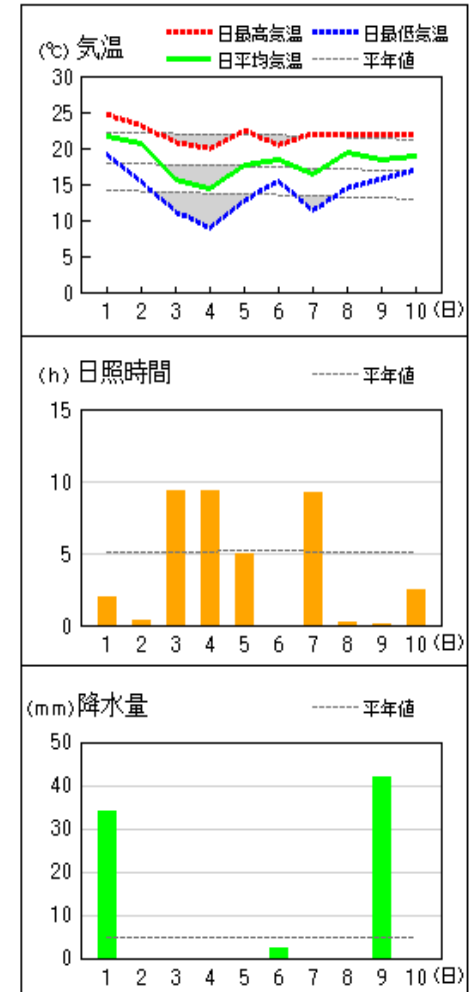
都城



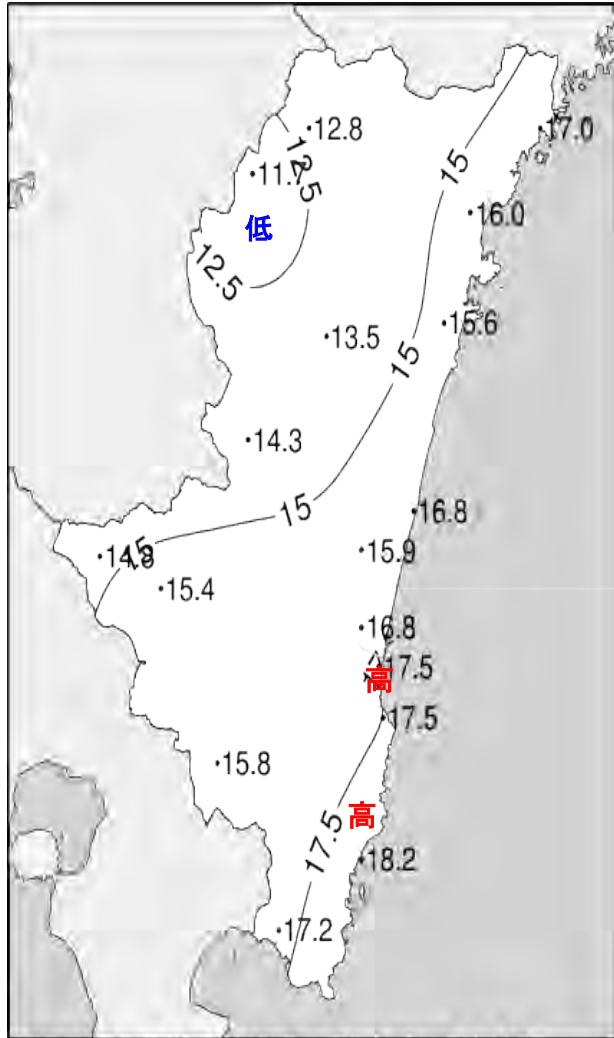
宮崎



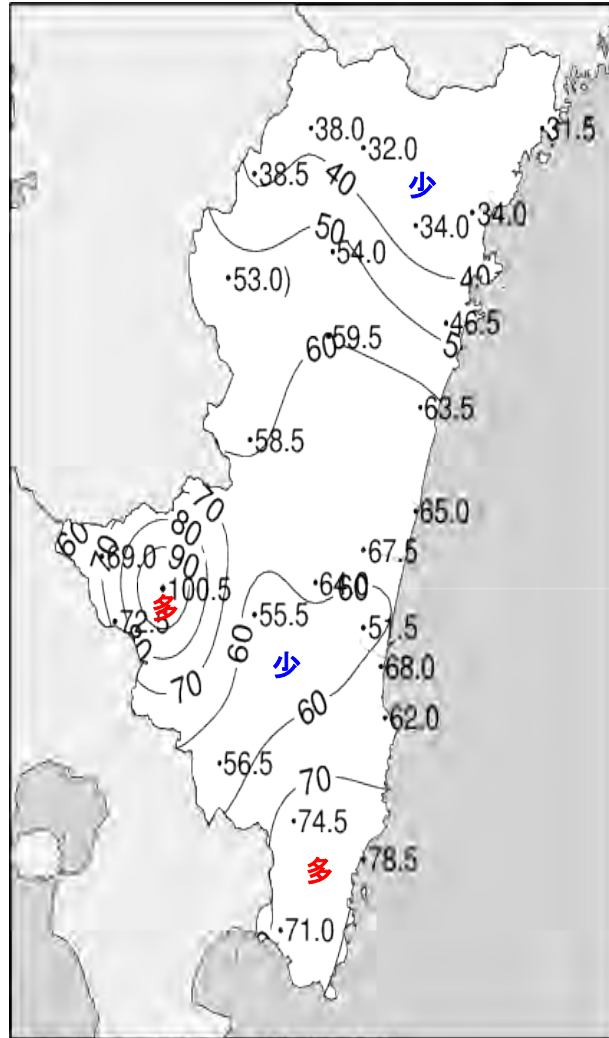
油津



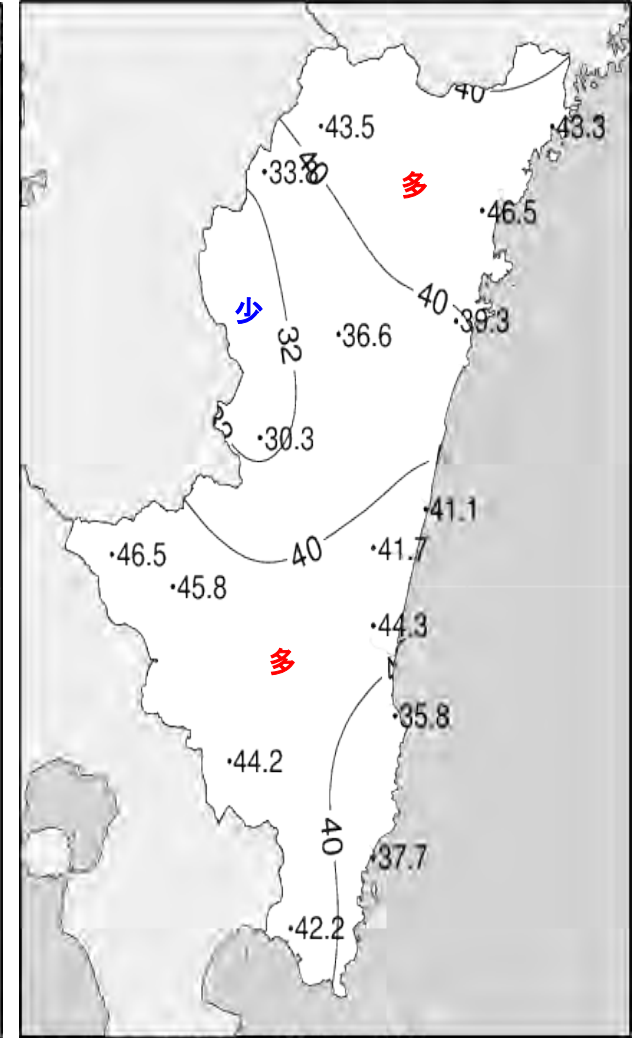
## 平成26年(2014年)11月上旬 気象分布図



2014年11月上旬気温観測値(°C)メッシュ平年値補正

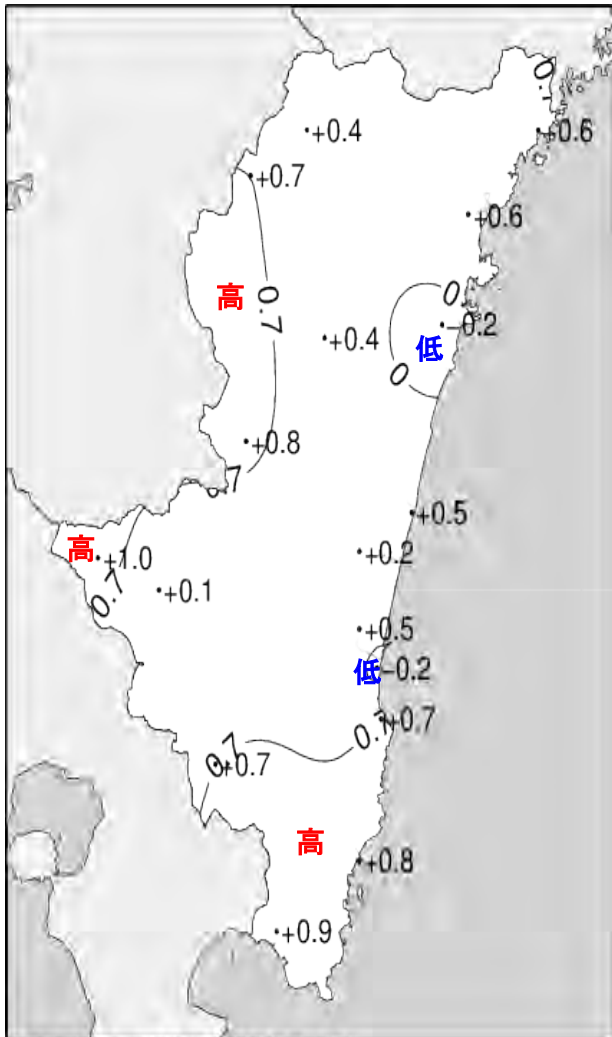


2014年11月上旬降水量観測値(ミリ)

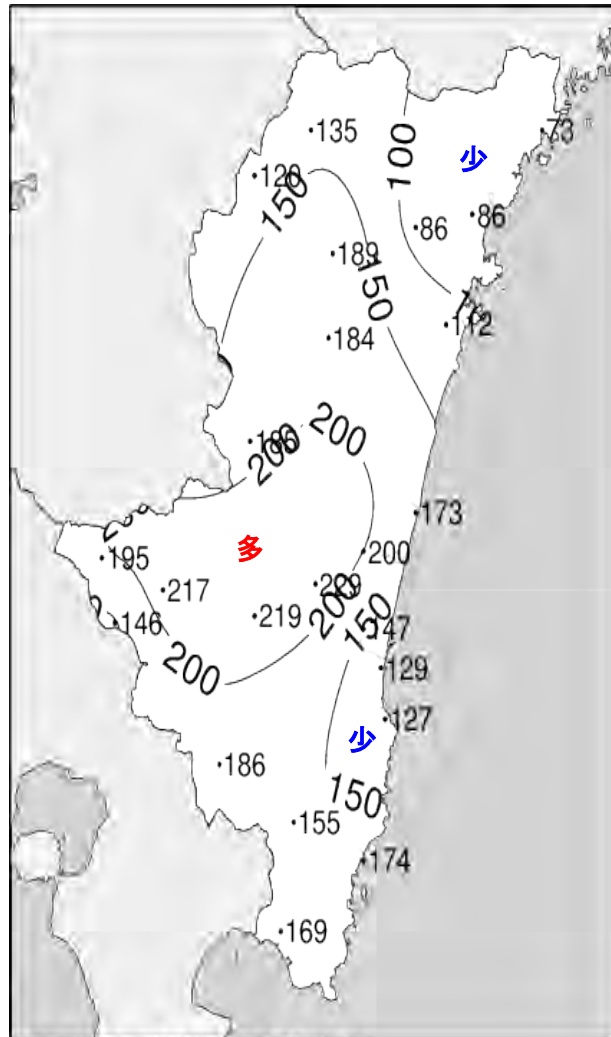


2014年11月上旬日照時間観測値(時間)

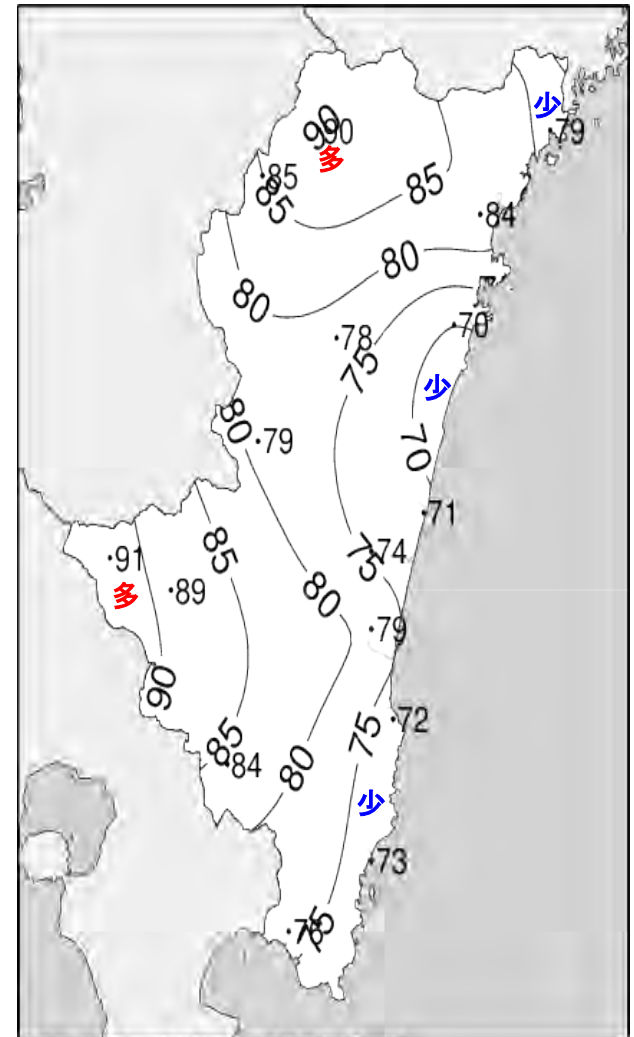
## 平成26年(2014年)11月上旬 気象分布図(平年差、平年比)



2014年11月上旬気温平年差(°C)



2014年11月上旬降水量平年比(%)



2014年11月上旬日照時間平年比(%)

## 地域気象観測旬報

2014年11月1日～10日 宮崎県 (87)  
(1/5)

観測所名	高千穂									10℃以上積算気温				日照 (h)
	気温(℃)			風向・風速(m/s)						降水量(mm)				
	平均	最高	最低	平均	最多	最大	風向	瞬間	風向	日計	1時間	10分		
1	16.7	19.1	14.2	0.5	NNW	2.1	NW	3.0	NNW	6.5	1.5	1.0	0.4	
2	16.0	19.1	9.8	2.6	NW	6.1	NW	13.5	NW	1.5	0.5	0.5	0.5	
3	10.1	14.7	3.6	2.6	NW	5.7	NW	11.3	NNW	0.0	0.0	0.0	8.6	
4	8.1	17.8	0.9	1.2	NNW	3.9	NNW	6.2	SSE	0.0	0.0	0.0	9.7	
5	10.6	21.0	1.5	1.1	NNW	2.8	SSE	5.0	SE	0.0	0.0	0.0	8.6	
6	13.9	21.5	9.8	1.3	NW	3.5	NNW	6.8	W	0.0	0.0	0.0	1.1	
7	12.1	20.4	4.7	1.2	NW	4	NNW	6.1	SE	0.0	0.0	0.0	9.7	
8	13.0	18.3	8.1	0.9	SE	3.3	SSE	6.5	SSE	1.5	1.5	0.5	0.3	
9	14.3	17.5	11.4	0.8	NW	4.5	NNW	6.9	NW	28.5	6.0	2.0	0.0	
10	13.0	20.3	9.3	1.0	NNW	3.6	NNW	6.4	NW	0.0	0.0	0.0	4.6	
前半旬	12.3	18.3	6.0	1.6	NW					8.0			27.8	
後半旬	13.3	19.6	8.7	1.0	NNW					30.0			15.7	
旬	12.8	19.0	7.3	1.3	NW					38.0			43.5	
平年差/比	+0.4	-0.4	+0.2							135			90	

観測所名	古江									10℃以上積算気温				日照 (h)
	気温(℃)			風向・風速(m/s)						降水量(mm)				
	平均	最高	最低	平均	最多	最大	風向	瞬間	風向	日計	1時間	10分		
1	20.2	22.8	18.4	1.1	NNE	4.6	NNE	5.9	NNE	7.5	4.0	1.5	0.2	
2	18.6	21.0	14.5	2.6	NNE	6.9	N	10.5	N	0.0	0.0	0.0	0.0	
3	14.4	19.3	10.8	4.1	N	9.2	N	15.2	N	0.0	0.0	0.0	9.2	
4	14.1	19.7	9.9	3.8	N	8.6	N	14.5	NW	0.0	0.0	0.0	9.2	
5	16.6	23.2	10.5	4.3	NNE	6.7	NNE	10.7	N	0.0	0.0	0.0	7.1	
6	17.9	21.0	15.5	4.5	NE	7.4	NNE	13.4	NNE	0.0	0.0	0.0	0.9	
7	17.2	22.0	14.0	3.8	NNE	8.3	NNE	15.7	NE	0.0	0.0	0.0	8.9	
8	16.9	20.8	13.3	2.5	NNE	5.4	NNE	7.4	NNE	0.5	0.5	0.5	0.1	
9	16.7	19.0	15.7	3.4	N	7.9	NNE	13.1	NNE	23.5	4.5	1.0	0.0	
10	17.3	20.6	15.7	8.2	N	12	N	18.3	N	0.0	0.0	0.0	7.7	
前半旬	16.8	21.2	12.8	3.2	NNE					7.5			25.7	
後半旬	17.2	20.7	14.8	4.5	N					24.0			17.6	
旬	17.0	20.9	13.8	3.8	N					31.5			43.3	
平年差/比	+0.6	-0.4	+1.6							73			79	

観測所名	鞍岡									10℃以上積算気温				日照 (h)
	気温(℃)			風向・風速(m/s)						降水量(mm)				
	平均	最高	最低	平均	最多	最大	風向	瞬間	風向	日計	1時間	10分		
1	16.2	19.4	13.9	0.4	NNE	2.2	WSW	3.6	W	6.5	2.0	1.0	0.0	
2	14.2	17.2	9.3	1.2	ENE	3.8	SSW	10.4	S	4.0	2.5	1.0	0.0	
3	7.8	13.3	2.2	1.1	NNE	2.9	ENE	8.2	NE	0.0	0.0	0.0	4.3	
4	6.9	17.5	0.4	1.0	WSW	2.7	SSW	4.7	NE	0.0	0.0	0.0	7.9	
5	9.8	20.6	1.2	1.0	W	2.8	SW	5.6	SW	0.0	0.0	0.0	7.7	
6	13.0	18.7	7.3	0.7	NE	2.2	NE	4.9	ENE	0.0	0.0	0.0	1.1	
7	10.6	18.8	4.1	0.8	WSW	2.5	NE	5.3	E	0.0	0.0	0.0	7.8	
8	12.9	17.9	7.7	1.0	WSW	3.5	SW	7.8	SW	2.0	1.5	0.5	0.5	
9	13.3	15.3	10.1	0.5	ENE	1.6	NE	3.6	NE	26.0	6.0	1.5	0.0	
10	11.8	17.7	8.6	0.5	NE	1.8	NE	4.7	ENE	0.0	0.0	0.0	4.5	
前半旬	11.0	17.6	5.4	0.9	WSW					10.5			19.9	
後半旬	12.3	17.7	7.6	0.7	W					28.0			13.9	
旬	11.7	17.6	6.5	0.8	WSW					38.5			33.8	
平年差/比	+0.7	+0.4	+0.4							120			85	

観測所名	延岡									10℃以上積算気温				日照 (h)
	気温(℃)			風向・風速(m/s)						降水量(mm)				
	平均	最高	最低	平均	最多	最大	風向	瞬間	風向	日計	1時間	10分		
1	19.5	23.0	17.2	1.6	W	3.4	W	5.1	W	9.5	4.5	1.5	0.8	
2	18.8	21.8	14.4	3.2	W	9.5	WNW	15.9	WNW	0.0	0.0	0.0	0.0	
3	13.7	19.8	8.7	2.1	W	4.9	W	11.0	WNW	0.0	0.0	0.0	9.8	
4	12.1	19.6	5.8	2.7	W	5.1	W	8.6	NNE	0.0	0.0	0.0	10.4	
5	14.6	23.1	7.4	2.9	W	5.5	W	8.4	W	0.0	0.0	0.0	8.2	
6	17.2	22.4	11.7	2.1	W	5.6	NNE	9.2	NE	0.0	0.0	0.0	1.5	
7	15.1	22.3	9.1	2.7	W	5.6	NNE	10.3	N	0.0	0.0	0.0	9.8	
8	15.8	19.2	12.0	2.2	W	4	W	5.9	W	1.5	1.0	0.5	0.1	
9	16.3	18.3	14.6	1.3	W	3.6	NNW	6.5	NW	23.0	5.5	1.0	0.0	
10	17.0	21.4	13.1	3.7	W	10.3	NW	15.4	WNW	0.0	0.0	0.0	5.9	
前半旬	15.7	21.5	10.7	2.5	W					9.5			29.2	
後半旬	16.3	20.7	12.1	2.4	W					24.5			17.3	
旬	16.0	21.1	11.4	2.5	W					34.0			46.5	
平年差/比	+0.6	-0.1	+0.7							86			84	

## 地域気象観測旬報

2014年11月1日～10日 宮崎県 (87)  
(2/5)

観測所名	日向									10℃以上積算気温			156
日付	気温(℃)			風向・風速(m/s)					降水量(mm)			日照(h)	
	平均	最高	最低	平均	最多	最大	風向	瞬間	風向	日計	1時間		10分
1	19.9	23.2	18.2	0.9	W	2.4	W	4.2	WSW	14.0	6.5	1.5	0.0
2	17.9	21.7	12.5	1.1	W	3.9	NNW	7.6	N	0.0	0.0	0.0	0.3
3	13.0	20.1	5.9	1.7	NW	4	WNW	9.0	N	0.0	0.0	0.0	8.9
4	11.7	20.0	5.1	1.6	W	3.4	W	6.7	W	0.0	0.0	0.0	9.5
5	15.0	22.5	9.1	2.1	W	3.9	W	7.8	W	0.0	0.0	0.0	5.8
6	16.3	22.0	10.5	1.0	W	2.8	W	5.1	W	1.0	0.5	0.5	0.7
7	14.1	22.3	7.3	1.1	WSW	2.3	E	5.5	E	0.0	0.0	0.0	9.3
8	15.9	19.2	12.7	1.8	W	3.1	W	6.7	W	5.5	2.5	1.0	0.0
9	15.9	18.3	13.2	0.9	WSW	2.6	W	4.9	WNW	26.0	6.0	1.5	0.0
10	16.0	21.9	11.9	1.1	SW	3.5	WNW	6.7	NW	0.0	0.0	0.0	4.8
前半旬	15.5	21.5	10.2	1.5	W					14.0			24.5
後半旬	15.6	20.7	11.1	1.2	W					32.5			14.8
旬	15.6	21.1	10.6	1.3	W					46.5			39.3
平年差/比	-0.2	-0.6	-0.6							112			70

観測所名	神門									10℃以上積算気温			127
日付	気温(℃)			風向・風速(m/s)					降水量(mm)			日照(h)	
	平均	最高	最低	平均	最多	最大	風向	瞬間	風向	日計	1時間		10分
1	18.3	22.9	16.2	0.2	NNW	0.8	NNW	1.7	NNW	11.5	6.0	2.0	0.3
2	17.1	21.1	11.9	0.4	N	1.6	SSW	5.3	N	0.0	0.0	0.0	0.1
3	10.6	19.0	3.8	0.6	N	2.5	NW	6.6	N	0.0	0.0	0.0	8.9
4	8.2	18.6	1.2	0.5	SSE	2.4	S	4.8	S	0.0	0.0	0.0	8.7
5	10.5	20.8	1.8	0.4	S	2.2	SSE	4.9	S	0.0	0.0	0.0	4.6
6	14.1	21.7	8.4	0.2	NE	1.7	S	3.7	SSE	0.0	0.0	0.0	0.9
7	12.1	21.6	4.3	0.5	SSE	2.5	SSE	5.2	SSE	0.0	0.0	0.0	8.6
8	13.2	17.8	8.7	0.2	ESE	1.4	SSE	2.8	SSE	12.5	6.0	1.5	0.0
9	15.1	18.0	13.6	0.1	NNW	1	S	2.8	ENE	35.5	7.5	2.5	0.0
10	15.5	22.3	12.5	0.4	SSE	2.7	SSE	5.1	SSE	0.0	0.0	0.0	4.5
前半旬	12.9	20.5	7.0	0.4	SSE					11.5			22.6
後半旬	14.0	20.3	9.5	0.3	SSE					48.0			14.0
旬	13.5	20.4	8.2	0.4	SSE					59.5			36.6
平年差/比	+0.4	-0.4	+0.6							184			78

観測所名	西米良									10℃以上積算気温			134
日付	気温(℃)			風向・風速(m/s)					降水量(mm)			日照(h)	
	平均	最高	最低	平均	最多	最大	風向	瞬間	風向	日計	1時間		10分
1	18.7	22.2	17.0	0.1	NNE	1.3	NNE	2.8	NNE	17.5	11.5	5.0	0.2
2	17.8	20.2	12.6	0.9	N	3.1	NNE	6.7	N	0.0	0.0	0.0	0.0
3	12.2	18.0	6.1	0.9	NE	4	SSE	8.6	ESE	0.0	0.0	0.0	6.4
4	9.1	19.3	3.1	0.5	SW	2.5	WSW	4.3	SSW	0.0	0.0	0.0	6.4
5	11.5	21.5	4.0	0.5	E	3.8	W	5.7	WSW	0.0	0.0	0.0	5.9
6	14.8	22.9	10.4	0.5	SSE	3.9	SSE	7.6	S	0.0	0.0	0.0	1.7
7	12.7	21.6	6.4	0.8	WSW	3	WSW	5.8	NNW	0.0	0.0	0.0	6.6
8	13.6	16.8	9.9	0.2	NE	1.2	SSW	2.4	SW	7.5	3.5	1.0	0.0
9	16.0	18.8	14.1	0.2	W	2.5	WSW	6.6	WSW	33.5	6.0	2.0	0.0
10	16.4	22.1	13.3	0.8	WSW	3.1	W	5.5	SW	0.0	0.0	0.0	3.1
前半旬	13.9	20.2	8.6	0.6	N					17.5			18.9
後半旬	14.7	20.4	10.8	0.5	WSW					41.0			11.4
旬	14.3	20.3	9.7	0.5	WSW					58.5			30.3
平年差/比	+0.8	-0.1	+1.0							185			79

観測所名	高鍋									10℃以上積算気温			168
日付	気温(℃)			風向・風速(m/s)					降水量(mm)			日照(h)	
	平均	最高	最低	平均	最多	最大	風向	瞬間	風向	日計	1時間		10分
1	20.5	23.2	18.4	0.9	W	3.3	SSE	4.6	SSE	41.0	17.0	4.5	0.4
2	19.7	22.8	14.4	2.7	WSW	5.6	W	10.3	WNW	0.0	0.0	0.0	0.3
3	14.0	19.4	9.1	1.5	NW	3.3	SSE	5.6	SE	0.0	0.0	0.0	10.2
4	12.9	19.6	6.6	2.1	WNW	5.1	NNE	9.3	NNE	0.0	0.0	0.0	9.8
5	15.8	22.2	9.0	1.9	NW	4.2	NE	7.1	NE	0.0	0.0	0.0	6.6
6	17.4	20.5	13.6	1.2	WNW	3.1	NNE	5.1	NNE	2.0	0.5	0.5	0.0
7	15.3	22.0	8.4	1.8	WNW	4.6	NE	8.3	ENE	0.0	0.0	0.0	9.9
8	17.1	22.2	12.1	1.8	NW	4.7	ESE	8.0	ESE	2.5	2.0	0.5	0.4
9	17.8	21.2	15.7	2.5	NNE	4.1	NNE	7.3	NE	19.5	7.0	1.5	0.1
10	17.9	22.4	15.0	2.1	NNE	4.8	NE	7.8	NNE	0.0	0.0	0.0	3.4
前半旬	16.6	21.4	11.5	1.8	WNW					41.0			27.3
後半旬	17.1	21.7	13.0	1.9	NNE					24.0			13.8
旬	16.8	21.6	12.2	1.9	NW					65.0			41.1
平年差/比	+0.5	+0.2	+0.6							173			71

## 地域気象観測旬報

2014年11月1日～10日 宮崎県 (87)  
(3/5)

観測所名	加久藤									10℃以上積算気温				日照 (h)
	気温(℃)			風向・風速(m/s)					降水量(mm)					
	平均	最高	最低	平均	最多	最大	風向	瞬間	風向	日計	1時間	10分		
1	19.4	23.4	17.6	0.9	NW	2.7	WNW	5.5	NW	25.5	15.5	8.0	0.4	
2	17.4	19.7	12.4	2.6	WNW	5.1	NW	9.7	WNW	0.5	0.5	0.5	0.3	
3	12.0	16.3	5.6	2.8	WNW	5.5	NW	11.4	NW	0.0	0.0	0.0	9.1	
4	10.0	19.6	2.2	1.2	E	3.2	E	6.8	E	0.0	0.0	0.0	10.3	
5	12.6	22.3	3.1	0.8	SSW	2.9	E	6.4	ESE	0.0	0.0	0.0	9.2	
6	14.6	22.1	9.4	1.3	NW	3.5	NNW	7.5	NW	0.0	0.0	0.0	3.7	
7	13.7	22.6	5.2	1.2	E	2.8	E	5.8	ESE	0.0	0.0	0.0	10.3	
8	15.3	20.9	9.4	1.7	E	3.6	ESE	7.4	ESE	7.0	4.5	1.5	0.4	
9	16.2	19.9	13.1	1.6	E	3.8	NW	7.1	E	36.0	8.5	2.0	0.0	
10	16.4	23.0	12.7	1.3	ENE	2.8	E	6.2	E	0.0	0.0	0.0	2.8	
前半旬	14.3	20.3	8.2	1.7	WNW					26.0			29.3	
後半旬	15.2	21.7	10.0	1.4	E					43.0			17.2	
旬	14.8	21.0	9.1	1.5	E					69.0			46.5	
平年差/比	+1.0	+0.5	+1.1							195			91	

観測所名	西都									10℃以上積算気温				日照 (h)
	気温(℃)			風向・風速(m/s)					降水量(mm)					
	平均	最高	最低	平均	最多	最大	風向	瞬間	風向	日計	1時間	10分		
1	20.3	24.4	17.7	1.0	NW	2.7	NNW	3.8	W	47.5	26.5	8.5	0.7	
2	19.0	22.9	15.0	2.3	WSW	6.2	WNW	12.3	WNW	0.0	0.0	0.0	0.3	
3	13.4	19.5	8.0	2.0	WNW	5.6	WNW	9.0	WNW	0.0	0.0	0.0	10.2	
4	11.5	18.7	5.5	2.1	WNW	5.1	NE	8.7	NNE	0.0	0.0	0.0	9.6	
5	14.4	21.9	7.5	1.9	WNW	4.5	E	7.5	ESE	0.0	0.0	0.0	6.7	
6	16.3	21.1	12.1	1.1	WNW	2.5	SE	3.7	SE	0.5	0.5	0.5	0.3	
7	14.0	21.3	6.8	1.6	WNW	4.8	ENE	6.8	E	0.0	0.0	0.0	10.0	
8	16.0	21.3	10.4	1.8	WNW	4.6	NE	8.3	NE	1.0	1.0	0.5	0.3	
9	17.4	20.2	15.4	1.4	N	4.5	NNW	6.6	NNW	18.5	7.5	2.0	0.0	
10	17.0	21.5	13.0	1.3	ENE	4	E	6.1	NE	0.0	0.0	0.0	3.6	
前半旬	15.7	21.5	10.7	1.9	WNW					47.5			27.5	
後半旬	16.1	21.1	11.5	1.4	WNW					20.0			14.2	
旬	15.9	21.3	11.1	1.7	WNW					67.5			41.7	
平年差/比	+0.2	-0.6	+0.7							200			74	

観測所名	小林									10℃以上積算気温				日照 (h)
	気温(℃)			風向・風速(m/s)					降水量(mm)					
	平均	最高	最低	平均	最多	最大	風向	瞬間	風向	日計	1時間	10分		
1	19.5	23.0	17.3	1.1	WNW	3.9	WNW	6.1	WNW	56.0	18.5	8.0	0.3	
2	17.6	19.9	12.8	3.2	NW	5.7	NW	11.3	WNW	0.0	0.0	0.0	0.4	
3	12.6	16.5	7.6	4.3	NW	6.9	NW	12.6	WNW	0.0	0.0	0.0	10.2	
4	10.9	18.1	3.2	2.2	NW	5.9	WNW	8.6	W	0.0	0.0	0.0	9.7	
5	14.6	22.1	7.8	2.0	WNW	4.8	SE	7.3	SSE	0.0	0.0	0.0	9.4	
6	16.6	23.0	13.1	3.2	WNW	5.3	WNW	9.2	NW	0.0	0.0	0.0	2.7	
7	14.5	21.3	9.2	2.2	NW	5.5	SE	8.2	SE	0.0	0.0	0.0	10.1	
8	15.4	19.1	11.0	1.5	SSE	4.4	ESE	7.8	SE	5.5	3.5	1.0	0.2	
9	16.1	19.5	14.0	1.7	WNW	4.4	SSE	7.2	WNW	39.0	8.5	2.0	0.0	
10	16.6	20.3	13.4	1.7	SSE	4.9	ESE	7.0	SSE	0.0	0.0	0.0	2.8	
前半旬	15.0	19.9	9.7	2.6	NW					56.0			30.0	
後半旬	15.8	20.6	12.1	2.1	WNW					44.5			15.8	
旬	15.4	20.3	10.9	2.3	WNW					100.5			45.8	
平年差/比	+0.1	-0.1	0.0							217			89	

観測所名	宮崎									10℃以上積算気温				日照 (h)
	気温(℃)			風向・風速(m/s)					降水量(mm)					
	平均	最高	最低	平均	最多	最大	風向	瞬間	風向	日計	1時間	10分		
1	21.0	24.8	19.3	1.9	WSW	4.4	SSW	6.3	SSW	26.0	14.0	5.5	1.4	
2	19.9	22.6	14.7	4.2	W	8.8	W	12.6	W	0.0	0.0	0.0	0.2	
3	14.7	20.4	10.3	2.6	WNW	5.3	E	8.6	W	0.0	0.0	0.0	10.3	
4	12.6	18.8	7.0	2.9	WNW	5.6	NNE	8.7	NNE	0.0	0.0	0.0	10.0	
5	15.2	22.0	8.4	3.1	WNW	4.9	WNW	7.1	E	0.0	0.0	0.0	8.2	
6	16.6	20.0	13.2	1.8	WNW	4.1	WNW	5.2	WNW	0.5	0.5	0.5	0.0	
7	15.1	21.3	9.4	2.8	WNW	5.5	ENE	9.0	NE	0.0	0.0	0.0	10.2	
8	17.2	21.2	11.0	3.2	WNW	6.6	ESE	9.8	SE	1.0	0.5	0.5	0.6	
9	17.4	19.7	15.4	1.7	NNE	3.4	NE	6.3	NNW	24.0	8.5	2.0	0.0	
10	17.8	21.5	15.1	2.2	NE	6	ENE	9.2	E	0.0	0.0	0.0	3.4	
前半旬	16.7	21.7	11.9	2.9	WNW					26.0			30.1	
後半旬	16.8	20.7	12.8	2.3	WNW					25.5			14.2	
旬	16.8	21.2	12.4	2.6	WNW					51.5			44.3	
平年差/比	+0.5	-0.2	+0.8							147			79	

## 地域気象観測旬報

2014年11月1日～10日 宮崎県 (87)  
(4/5)

観測所名	青島										10℃以上積算気温			175
	気温(℃)			風向・風速(m/s)						降水量(mm)			日照(h)	
	平均	最高	最低	平均	最多	最大	風向	瞬間	風向	日計	1時間	10分		
1	20.5	24.1	18.0	1.1	W	2.4	WNW	4.4	NW	18.0	9.0	3.5	1.4	
2	19.7	22.8	15.9	2.3	WNW	5.8	WNW	13.1	W	0.0	0.0	0.0	0.1	
3	15.2	20.0	10.7	2.6	WNW	4.8	NW	10.0	NW	0.0	0.0	0.0	9.4	
4	13.8	18.4	8.8	2.3	WNW	4	N	8.3	N	0.0	0.0	0.0	8.6	
5	17.1	20.8	10.7	2.3	WNW	3.8	WNW	7.6	N	0.0	0.0	0.0	5.1	
6	17.7	19.7	13.9	1.8	WNW	4	WNW	6.4	W	1.5	1.5	0.5	0.0	
7	16.1	21.1	11.9	1.7	W	3	N	7.8	NNW	0.0	0.0	0.0	9.6	
8	18.8	21.6	14.2	2.2	ESE	4.8	ESE	9.7	ESE	0.0	0.0	0.0	0.3	
9	17.9	21.4	15.6	2.5	WNW	4.5	WNW	8.4	NNE	42.5	9.0	2.5	0.0	
10	18.5	20.7	15.8	1.6	N	3.6	N	7.4	N	0.0	0.0	0.0	1.3	
前半旬	17.3	21.2	12.8	2.1	WNW					18.0			24.6	
後半旬	17.8	20.9	14.3	2.0	WNW					44.0			11.2	
旬	17.5	21.1	13.6	2.0	WNW					62.0			35.8	
平年差/比	+0.7	+0.1	+0.6							127			72	

観測所名	赤江										10℃以上積算気温			175
	気温(℃)			風向・風速(m/s)						降水量(mm)			日照(h)	
	平均	最高	最低	平均	最多	最大	風向	瞬間	風向	日計	1時間	10分		
1	21.4	25.0	19.7	2.2	W	5.2	WNW	6.7	W	32.0	19.5	7.0		
2	20.3	22.9	14.6	5.5	W	10.3	W	14.4	WNW	0.0	0.0	0.0		
3	15.2	20.7	10.4	4.2	W	6.4	W	10.3	SW	0.0	0.0	0.0		
4	13.5	19.0	6.8	4.0	WNW	7.7	NNE	10.3	NNE	0.0	0.0	0.0		
5	16.3	21.7	9.7	4.3	WNW	6.7	NE	9.3	NE	0.0	0.0	0.0		
6	17.6	20.8	14.4	2.2	WNW	4.1	W	5.1	WNW	0.0	0.0	0.0		
7	15.9	21.8	9.6	3.8	W	8.3	NE	11.8	NNE	0.0	0.0	0.0		
8	18.2	22.0	12.2	4.5	ESE	8.7	ESE	11.3	ESE	0.0	0.0	0.0		
9	18.0	21.6	15.8	3.6	WNW	7.9	ESE	10.8	N	36.0	9.5	3.0		
10	18.7	21.6	15.4	4.2	NE	8.2	NNE	10.3	NE	0.0	0.0	0.0		
前半旬	17.3	21.9	12.2	4.0	W					32.0				
後半旬	17.7	21.6	13.5	3.7	WNW					36.0				
旬	17.5	21.7	12.9	3.9	WNW					68.0				
平年差/比	-0.2	-0.5	-0.5							129				

観測所名	都城										10℃以上積算気温			158
	気温(℃)			風向・風速(m/s)						降水量(mm)			日照(h)	
	平均	最高	最低	平均	最多	最大	風向	瞬間	風向	日計	1時間	10分		
1	20.3	24.4	18.2	1.3	S	3.2	SW	5.0	SW	20.0	9.0	2.5	1.3	
2	18.7	22.0	13.8	2.1	WSW	4	WNW	9.0	NW	0.0	0.0	0.0	0.5	
3	13.3	19.2	7.6	2.3	N	6.5	N	10.4	N	0.0	0.0	0.0	10.2	
4	11.4	19.2	4.0	2.2	NE	4.8	NE	8.2	NE	0.0	0.0	0.0	10.2	
5	14.2	22.2	6.2	1.9	NNE	4.4	NE	7.3	NE	0.0	0.0	0.0	8.4	
6	15.6	21.8	11.5	1.0	N	2.6	W	4.2	SSW	0.0	0.0	0.0	0.3	
7	14.3	22.1	7.5	1.6	NNE	4.1	NNE	6.9	NNE	0.0	0.0	0.0	9.9	
8	16.0	22.7	10.3	2.0	NNE	4.2	NNE	7.2	E	0.0	0.0	0.0	1.4	
9	17.1	20.0	14.6	3.0	NNE	5.8	N	9.9	N	36.5	12.5	3.0	0.7	
10	17.4	22.0	14.3	1.7	NE	4.3	NNW	6.6	NNW	0.0	0.0	0.0	1.3	
前半旬	15.6	21.4	10.0	2.0	N					20.0			30.6	
後半旬	16.1	21.7	11.6	1.9	NNE					36.5			13.6	
旬	15.8	21.6	10.8	1.9	NNE					56.5			44.2	
平年差/比	+0.7	+0.4	+0.9							186			84	

観測所名	油津										10℃以上積算気温			182
	気温(℃)			風向・風速(m/s)						降水量(mm)			日照(h)	
	平均	最高	最低	平均	最多	最大	風向	瞬間	風向	日計	1時間	10分		
1	21.6	24.7	19.1	2.2	WNW	5	S	9.0	SSW	34.0	12.0	3.5	2.0	
2	20.7	23.2	15.3	4.0	WNW	8.1	WNW	12.0	NW	0.0	0.0	0.0	0.3	
3	15.7	20.8	11.2	3.1	WNW	7.3	WNW	9.1	WNW	0.0	0.0	0.0	9.3	
4	14.3	20.0	8.9	3.7	WNW	5.9	WNW	9.0	NE	0.0	0.0	0.0	9.3	
5	17.7	22.5	12.7	3.5	NW	5.8	NW	9.3	NW	0.0	0.0	0.0	4.9	
6	18.3	20.4	15.4	2.4	WNW	5.5	WNW	7.3	WNW	2.5	1.5	1.0	0.0	
7	16.4	22.0	11.3	3.4	WNW	5.3	WNW	10.7	NE	0.0	0.0	0.0	9.2	
8	19.3	22.0	14.4	4.2	E	7.9	ESE	11.7	ESE	0.0	0.0	0.0	0.2	
9	18.5	21.8	15.7	2.8	NW	7	WNW	10.0	WNW	42.0	10.5	2.5	0.1	
10	19.0	22.0	17.0	1.8	NNE	4.3	ENE	8.9	ENE	0.0	0.0	0.0	2.4	
前半旬	18.0	22.2	13.4	3.3	WNW					34.0			25.8	
後半旬	18.3	21.6	14.8	2.9	WNW					44.5			11.9	
旬	18.2	21.9	14.1	3.1	WNW					78.5			37.7	
平年差/比	+0.8	0.0	+0.6							174			73	



## 地域気象観測旬報

2014年11月1日～10日 宮崎県 (87)  
(5/5)

観測所名	串間										10℃以上積算気温			日照 (h)
	気温(℃)			風向・風速(m/s)						降水量(mm)				
	平均	最高	最低	平均	最多	最大	風向	瞬間	風向	日計	1時間	10分		
1	21.7	25.1	18.7	1.5	WNW	3.9	WSW	6.5	SSW	32.5	14.0	4.5	2.0	
2	19.6	22.7	15.5	2.7	W	6.3	WNW	11.5	WNW	0.0	0.0	0.0	0.2	
3	14.3	20.4	8.3	2.0	W	6	W	10.1	W	0.0	0.0	0.0	10.3	
4	12.8	19.9	5.9	2.4	NE	5.1	NE	9.3	NE	0.0	0.0	0.0	10.2	
5	15.6	22.0	9.1	1.5	NE	3.7	ENE	6.7	ENE	0.0	0.0	0.0	4.2	
6	16.5	20.3	13.2	0.9	NE	2.4	NE	3.6	NE	1.0	1.0	0.5	0.1	
7	15.1	22.7	8.8	2.2	NE	5.5	ENE	9.1	ENE	0.0	0.0	0.0	10.2	
8	18.4	23.1	11.9	2.7	NE	5.1	ENE	9.5	ENE	0.0	0.0	0.0	2.3	
9	18.6	22.6	16.3	2.8	NE	7.7	NE	12.3	NE	37.5	10.0	3.0	0.4	
10	19.0	21.9	16.7	2.9	NE	5.8	ENE	8.9	NE	0.0	0.0	0.0	2.3	
前半旬	16.8	22.0	11.5	2.0	NE					32.5			26.9	
後半旬	17.5	22.1	13.4	2.3	NE					38.5			15.3	
旬	17.2	22.1	12.4	2.2	NE					71.0			42.2	
平年差/比	+0.9	+0.1	+1.0							169			76	

## 地域雨量観測旬報

2014年11月1日～10日 宮崎県 (87)  
(1/1)

観測所名	日之影				諸塚				北方				椎葉				都農				えびの			
	降水量(mm)				降水量(mm)				降水量(mm)				降水量(mm)				降水量(mm)				降水量(mm)			
日付	日計	平年比	最大1時間	最大10分間	日計	平年比	最大1時間	最大10分間	日計	平年比	最大1時間	最大10分間	日計	平年比	最大1時間	最大10分間	日計	平年比	最大1時間	最大10分間	日計	平年比	最大1時間	最大10分間
1	5.0		2.0	1.0	9.0		5.5	1.5	9.5		5.0	1.5	10.5		6.0	1.5	23.5		9.5	3.0	36.5		11.0	8.0
2	0.0		0.0	0.0	0.0		0.0	0.0	0.0		0.0	0.0	0.0		0.0	0.0	0.0		0.0	0.0	0.5		0.5	0.5
3	0.0		0.0	0.0	0.0		0.0	0.0	0.0		0.0	0.0	0.0		0.0	0.0	0.0		0.0	0.0	0.0		0.0	0.0
4	0.0		0.0	0.0	0.0		0.0	0.0	0.0		0.0	0.0	0.0		0.0	0.0	0.0		0.0	0.0	0.0		0.0	0.0
5	0.0		0.0	0.0	0.0		0.0	0.0	0.0		0.0	0.0	0.0		0.0	0.0	0.0		0.0	0.0	0.0		0.0	0.0
半旬計/最大	5.0	//	2.0	1.0	9.0	59	5.5	1.5	9.5	54	5.0	1.5	10.5	//	6.0	1.5	23.5	//	9.5	3.0	37.0	157	11.0	8.0
6	0.0		0.0	0.0	0.0		0.0	0.0	0.0		0.0	0.0	0.0		0.0	0.0	2.0		1.0	0.5	0.0		0.0	0.0
7	0.0		0.0	0.0	0.0		0.0	0.0	0.0		0.0	0.0	0.0		0.0	0.0	0.0		0.0	0.0	0.0		0.0	0.0
8	1.0		1.0	0.5	12.5		5.0	1.0	2.0		1.5	0.5	10.0		4.0	1.0	11.0		6.0	1.5	6.5		4.5	1.0
9	26.0		5.0	1.5	32.5		6.5	2.0	22.5		4.5	1.0	32.5		6.5	1.5	27.0		6.5	3.0	29.0		8.5	5.0
10	0.0		0.0	0.0	0.0		0.0	0.0	0.0		0.0	0.0	0.0		0.0	0.0	0.0		0.0	0.0	0.0		0.0	0.0
半旬計/最大	27.0	//	5.0	1.5	45.0	331	6.5	2.0	24.5	128	4.5	1.0	42.5	//	6.5	1.5	40.0	//	6.5	3.0	35.5	159	8.5	5.0
旬計	32.0	//			54.0	189			34.0	86			53.0	//			63.5	//			72.5	146		
旬最大	26.0		5.0	1.5	32.5		6.5	2.0	22.5		5.0	1.5	32.5		6.5	1.5	27.0		9.5	3.0	36.5		11.0	8.0
起日	9		9	9	9		9	9	9		1	1	9		9	9	9		1	9	1		1	1

観測所名	野尻				国富				深瀬															
	降水量(mm)				降水量(mm)				降水量(mm)				降水量(mm)				降水量(mm)				降水量(mm)			
日付	日計	平年比	最大1時間	最大10分間	日計	平年比	最大1時間	最大10分間	日計	平年比	最大1時間	最大10分間	日計	平年比	最大1時間	最大10分間	日計	平年比	最大1時間	最大10分間	日計	平年比	最大1時間	最大10分間
1	24.5		11.5	4.5	36.0		10.5	5.0	33.0		9.0	3.5												
2	0.0		0.0	0.0	0.0		0.0	0.0	0.0		0.0	0.0												
3	0.0		0.0	0.0	0.0		0.0	0.0	0.0		0.0	0.0												
4	0.0		0.0	0.0	0.0		0.0	0.0	0.0		0.0	0.0												
5	0.0		0.0	0.0	0.0		0.0	0.0	0.0		0.0	0.0												
半旬計/最大	24.5	187	11.5	4.5	36.0	259	10.5	5.0	33.0	147	9.0	3.5												
6	0.0		0.0	0.0	0.0		0.0	0.0	0.0		0.0	0.0												
7	0.0		0.0	0.0	0.0		0.0	0.0	0.0		0.0	0.0												
8	5.0		3.5	1.0	6.0		4.5	1.5	0.0		0.0	0.0												
9	26.0		7.5	2.0	22.0		7.0	1.5	41.5		12.0	4.0												
10	0.0		0.0	0.0	0.0		0.0	0.0	0.0		0.0	0.0												
半旬計/最大	31.0	242	7.5	2.0	28.0	201	7.0	1.5	41.5	189	12.0	4.0												
旬計	55.5	219			64.0	229			74.5	155														
旬最大	26.0		11.5	4.5	36.0		10.5	5.0	41.5		12.0	4.0												
起日	9		1	1	1		1	1	9		9	9												