

宮 崎 県 農 業 気 象 速 報

平成 26 年 10 月 上旬

宮 崎 地 方 気 象 台
平成 26 年 10 月 14 日

気 象 概 況

台風や気圧の谷、湿った空気の流れ込みと高気圧の通過で天気は数日の周期で変化した。5日は台風第18号が宮崎県の東海上を北東に進んだため大雨となった所があり大荒れの天気となった。同日、古江では、日最大風速が北の風 16.5m/s を観測し10月としての1位を更新した。

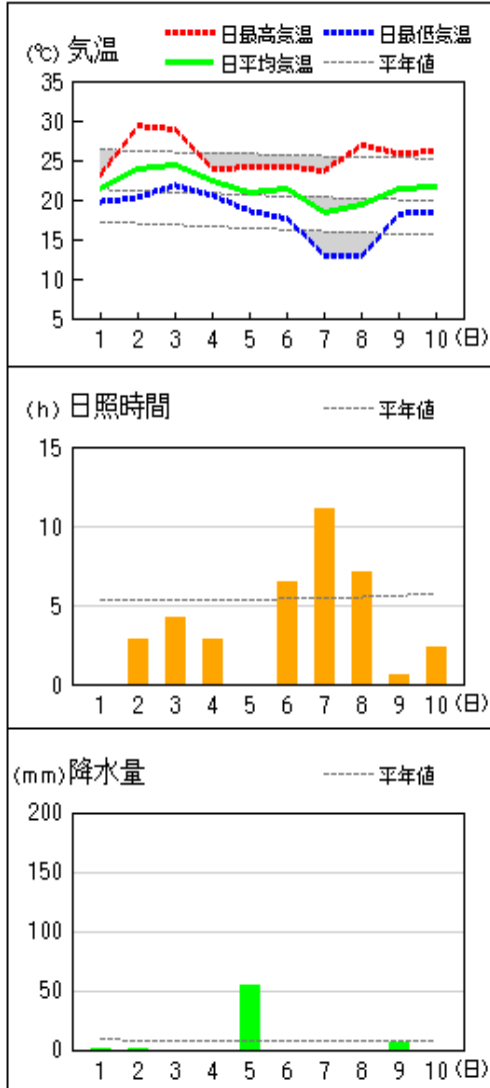
県内各地の旬平均気温は、平年差+0.1℃～+1.7℃で平年並か平年より高く、高鍋では平年よりかなり高かった。旬降水量は、18.0mm～179.0mm（平年比 48%～278%）で平年並か平年より多く、神門、深瀬、油津、串間では平年よりかなり多かった。旬日照時間は、平年比 51%～101%で平年より少ないか平年よりかなり少なく、高千穂、加久藤では平年並だった。

宮崎市の旬平均気温は平年より高く、旬降水量は平年より多く、旬日照時間は平年よりかなり少なかった。

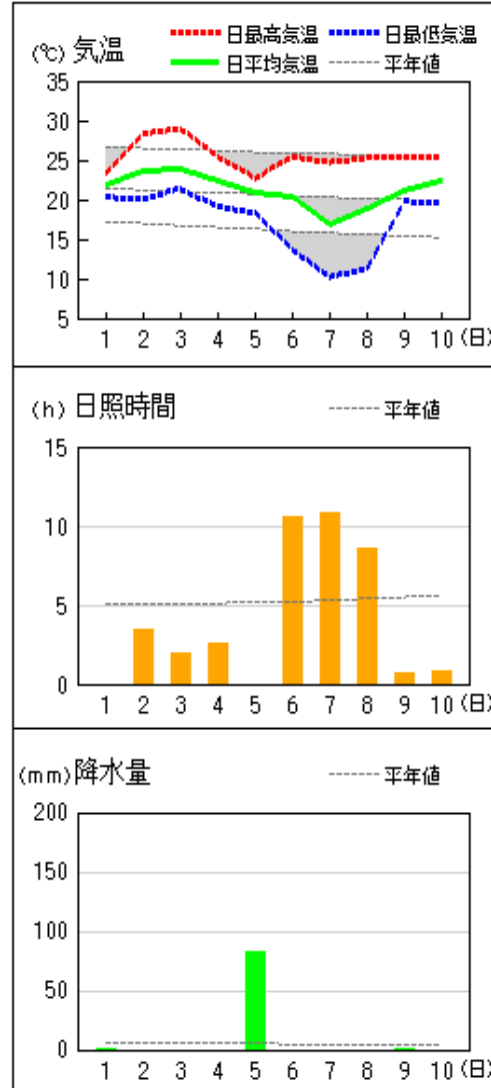
日々の天気概況		宮崎市の昼間の天気
1日	気圧の谷や湿った空気の影響を受けた。	曇時々雨
2日	前線や湿った空気の影響を受けた。	曇時々晴
3日	はじめ前線や湿った空気の影響を受けたが、次第に高気圧に覆われた。	晴時々曇
4日	台風第18号や湿った空気の影響を受けた。	曇
5日	台風第18号の影響を受けた。	大雨
6日	高気圧に覆われた。	晴時々曇
7日	高気圧に覆われた。	快晴
8日	高気圧に覆われた。	晴時々曇
9日	気圧の谷や湿った空気の影響を受けた。	雨一時曇
10日	気圧の谷や湿った空気の影響を受けた。	曇時々雨一時晴

地上気象 気象経過図：2014年10月01日-2014年10月10日

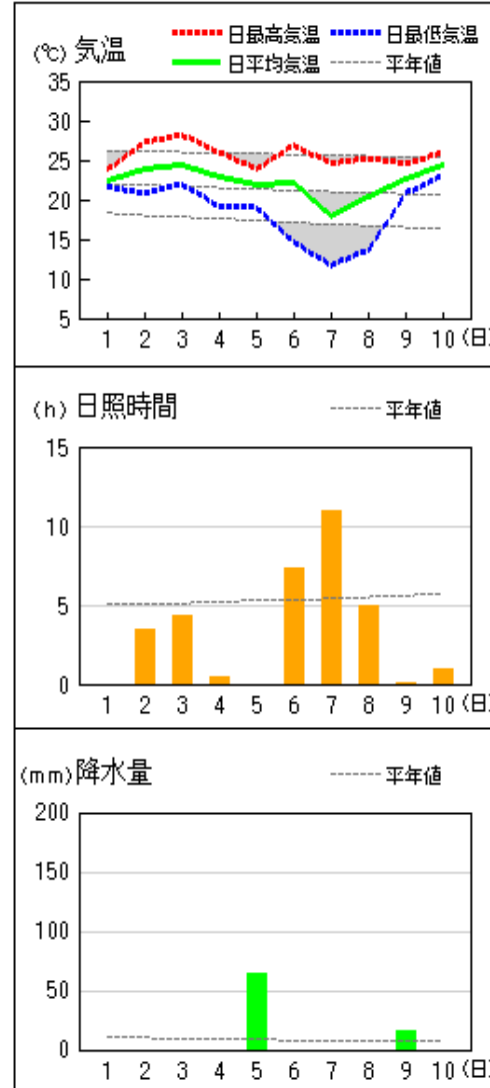
延岡



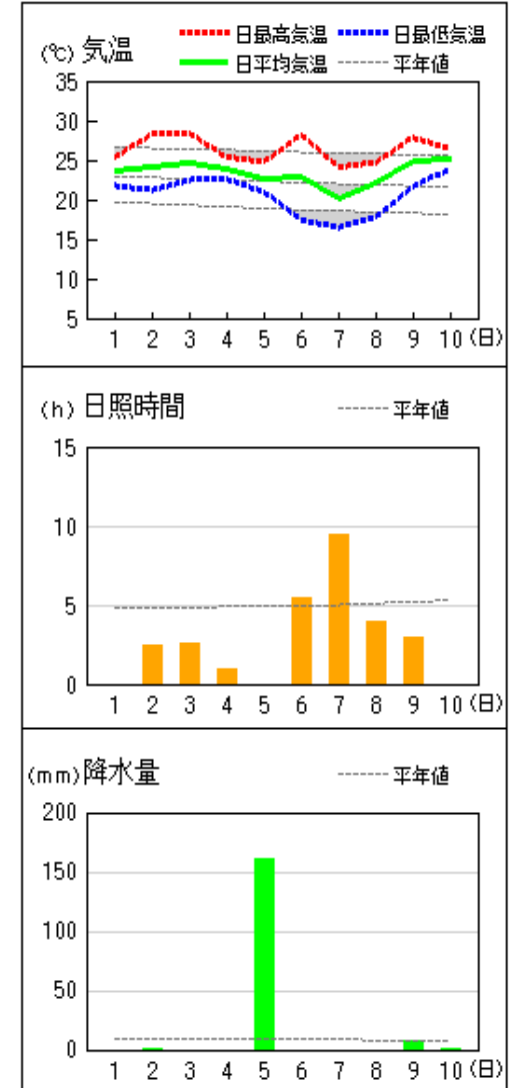
都城



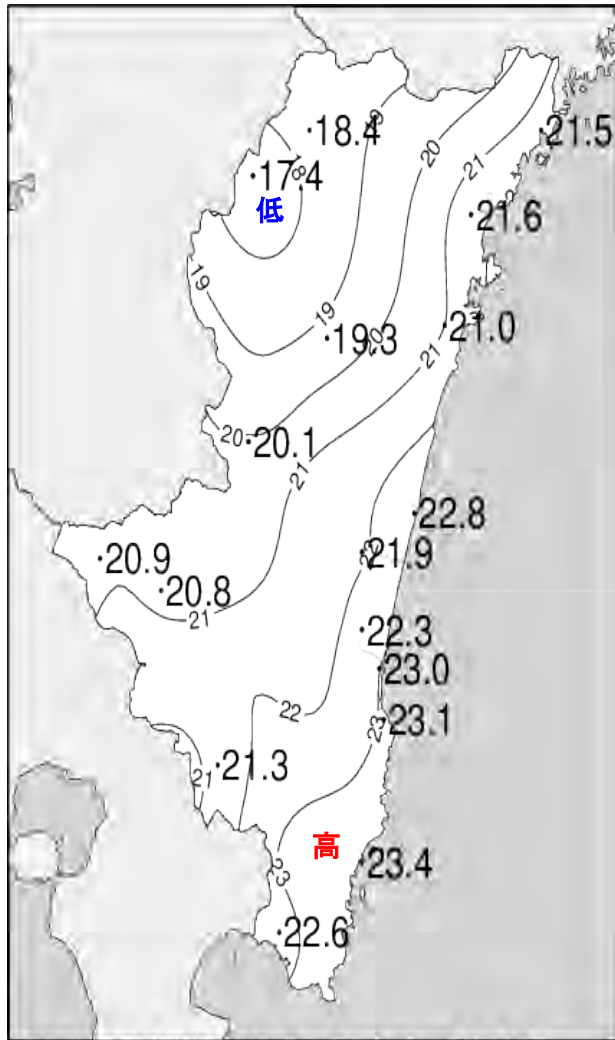
宮崎



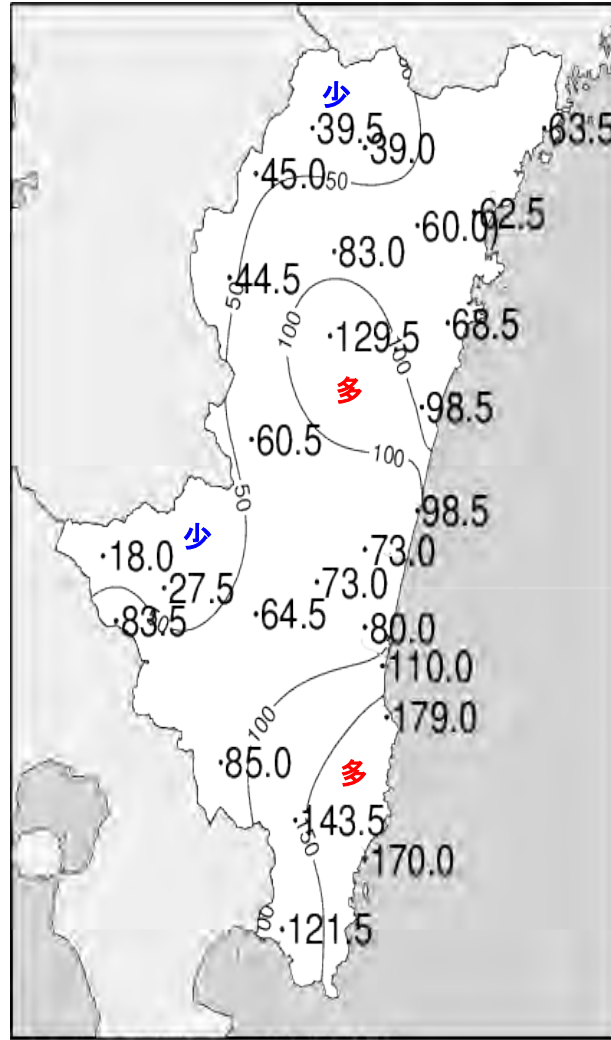
油津



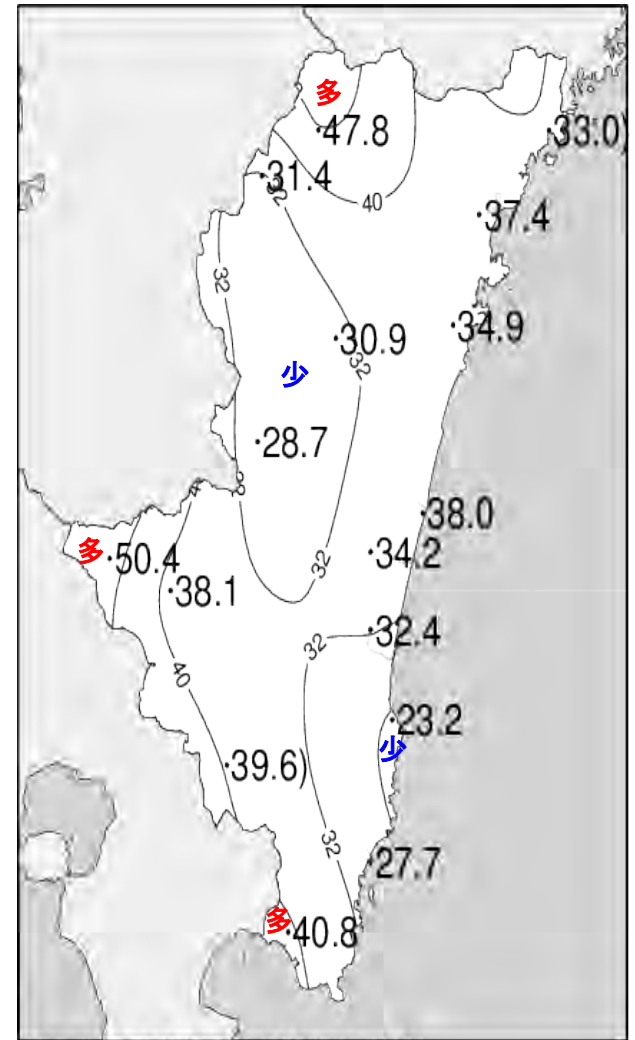
平成26年(2014年)10月上旬 気象分布図



2014年10月上旬気温観測値(°C)メッシュ平年値補正

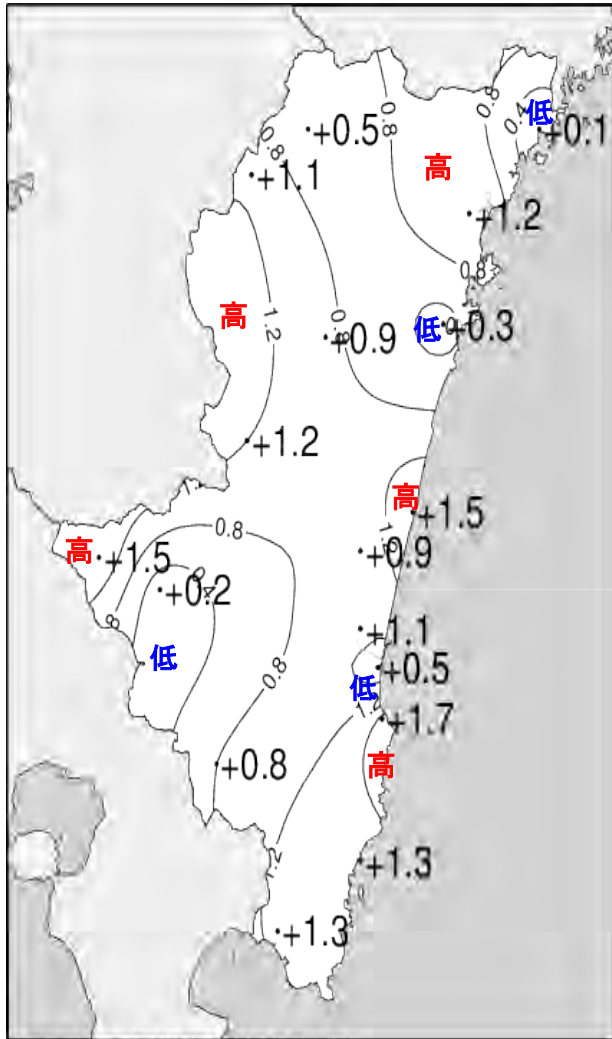


2014年10月上旬降水量観測値(ミリ)

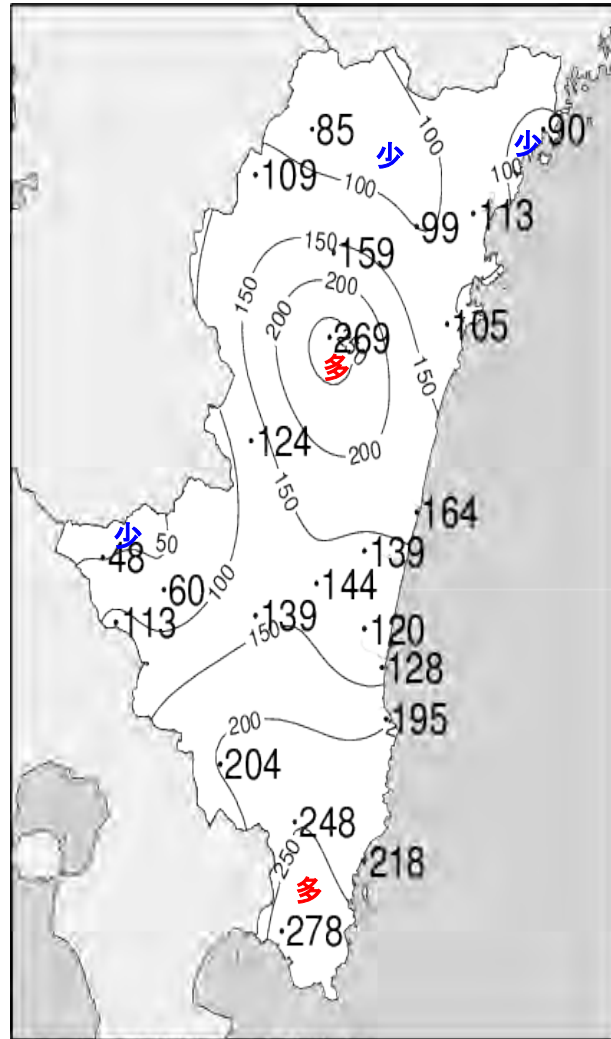


2014年10月上旬日照時間観測値(時間)

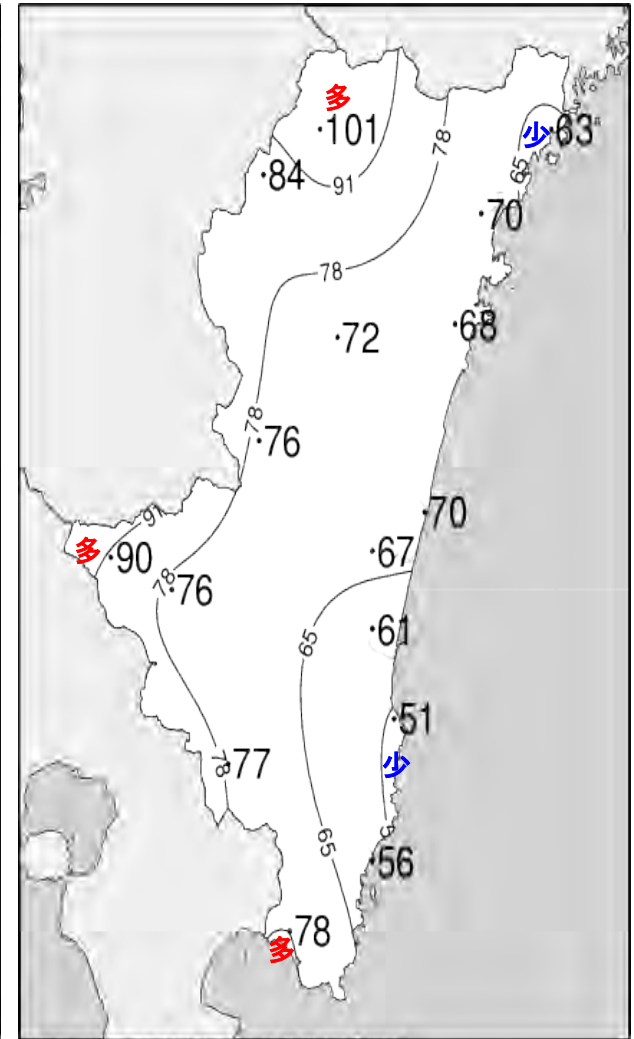
平成26年(2014年)10月上旬 気象分布図(平年差、平年比)



2014年10月上旬気温平年差 (°C)



2014年10月上旬降水量平年比 (%)



2014年10月上旬日照時間平年比 (%)

地域気象観測旬報

2014年10月1日～10日 宮崎県 (87)
(1/5)

観測所名	高千穂										10℃以上積算気温			184
日付	気温(℃)			風向・風速(m/s)						降水量(mm)			日照 (h)	
	平均	最高	最低	平均	最多	最大	風向	瞬間	風向	日計	1時間	10分		
1	18.9	22.8	17.1	0.5	S	2.3	SSE	4.4	SE	9.5	5.0	2.0	0.1	
2	21.9	28.0	18.2	1.2	SE	3.1	SE	6.2	ESE	0.5	0.5	0.5	1.7	
3	21.0	26.0	16.2	1.2	NW	4.5	SW	7.8	SSW	4.0	4.0	2.0	5.2	
4	18.0	24.7	12.7	1.8	NNW	4.8	E	10.6	E	0.0	0.0	0.0	7.5	
5	18.5	19.8	17.0	2.2	SSE	6.9	NW	16.4	NW	25.5	4.5	1.5	0.0	
6	17.8	21.4	10.5	3.4	NW	6.6	NW	14.7	NW	0.0	0.0	0.0	7.0	
7	14.1	22.6	8.4	1.6	NW	4.2	NNW	6.8	E	0.0	0.0	0.0	10.5	
8	15.8	26.0	7.0	1.0	SE	3.5	SSE	7.3	SE	0.0	0.0	0.0	9.8	
9	18.5	24.3	14.2	0.8	SSE	3.4	SSE	6.9	SE	0.0	0.0	0.0	2.5	
10	19.7	24.6	14.9	1.4	SE	4.2	SSE	7.9	SSE	0.0	0.0	0.0	3.5	
前半旬	19.7	24.3	16.2	1.4	SE					39.5			14.5	
後半旬	17.2	23.8	11.0	1.6	NW					0.0			33.3	
旬	18.4	24.0	13.6	1.5	SE					39.5			47.8	
平年差/比	+0.5	-0.2	+0.6							85			101	

観測所名	古江										10℃以上積算気温			215
日付	気温(℃)			風向・風速(m/s)						降水量(mm)			日照 (h)	
	平均	最高	最低	平均	最多	最大	風向	瞬間	風向	日計	1時間	10分		
1	21.6	23.3	19.7	3.4	NE	7.3	NNW	11.4	NNW	6.0	2.5	2.0	0.0	
2	23.8	26.9	20.9	2.2	NNE	5.3	SSW	8.8	S	1.0	1.0	0.5	2.2	
3	23.8	28.2	21.1	4.2	NNE	9.9	N	16.2	N	0.5	0.5	0.5	3.9	
4	21.6	23.5	19.8	9.7	N	12.6	N	21.0	NNE	0.0	0.0	0.0	3.8	
5	20.2	21.7	18.3	10.1	N	16.5	N	29.8	NE	56.0	11.0	3.5	0.0	
6	20.7	23.6	17.0	5.2	NE	10	N	19.2	NNE	0.0	0.5	0.0	5.7	
7	18.5	23.3	15.4	5.3	N	8.7	NNE	15.8	NE	0.0	0.0	0.0	6.0	
8	21.0	26.7	16.5	4.6	N	9	NNW	13.5	NNW	0.0	0.0	0.0	6.9	
9	21.7	26.2	17.9	3.0	NNE	5.1	NE	7.5	NNW	0.0	0.0	0.0	0.7	
10	21.7	26.8	18.5	3.1	N	6	N	10.5	N	0.0	0.0	0.0	3.8	
前半旬	22.2	24.7	20.0	5.9	N					63.5			9.9	
後半旬	20.7	25.3	17.1	4.2	N					0.0			23.1	
旬	21.5	25.0	18.5	5.1	N					63.5			33.0	
平年差/比	+0.1	-1.0	+0.7							90			63	

観測所名	鞍岡										10℃以上積算気温			174
日付	気温(℃)			風向・風速(m/s)						降水量(mm)			日照 (h)	
	平均	最高	最低	平均	最多	最大	風向	瞬間	風向	日計	1時間	10分		
1	19.0	22.0	16.4	1.2	SW	3.7	SW	8.0	SW	2.0	1.0	0.5	0.1	
2	21.5	25.9	18.5	1.3	SW	3.5	SW	8.4	SW	0.0	0.0	0.0	1.4	
3	19.0	24.3	15.7	0.7	SW	3.4	SSW	6.4	SSW	4.0	4.0	1.5	2.8	
4	16.7	22.5	11.7	1.1	NE	3.2	NE	7.5	ENE	0.0	0.0	0.0	7.8	
5	17.5	21.7	16.2	1.2	NNE	3.7	NNE	11.4	SW	33.5	6.0	2.0	0.0	
6	14.7	19.0	8.1	1.1	NE	2.4	ENE	8.2	W	5.0	1.5	0.5	2.0	
7	12.0	20.5	7.3	1.1	W	2.4	ENE	5.3	ENE	0.0	0.0	0.0	8.5	
8	15.2	24.5	6.6	1.0	WSW	3.8	NE	6.9	NNE	0.0	0.0	0.0	6.6	
9	18.6	21.9	14.7	1.2	SW	3	WSW	7.2	WSW	0.5	0.5	0.5	0.2	
10	19.5	22.7	16.0	1.8	SSW	4.2	NE	11.4	NNE	0.0	0.0	0.0	2.0	
前半旬	18.7	23.3	15.7	1.1	SW					39.5			12.1	
後半旬	16.0	21.7	10.5	1.2	WSW					5.5			19.3	
旬	17.4	22.5	13.1	1.2	SW					45.0			31.4	
平年差/比	+1.1	+0.4	+1.5							109			84	

観測所名	延岡										10℃以上積算気温			216
日付	気温(℃)			風向・風速(m/s)						降水量(mm)			日照 (h)	
	平均	最高	最低	平均	最多	最大	風向	瞬間	風向	日計	1時間	10分		
1	21.4	23.2	19.7	2.0	W	4.3	W	7.1	W	1.5	0.5	0.5	0.0	
2	23.9	29.3	20.3	2.2	W	5.3	S	9.2	S	0.5	0.5	0.5	2.8	
3	24.4	28.9	21.8	2.4	W	6.7	NNW	10.0	N	0.0	0.0	0.0	4.2	
4	22.4	23.8	20.6	6.5	N	12.2	N	18.1	N	0.0	0.0	0.0	2.8	
5	21.0	24.1	18.6	7.1	N	17.9	N	30.7	N	55.0	14.0	4.0	0.0	
6	21.4	24.2	17.6	4.9	N	10.8	N	15.8	N	0.0	0.0	0.0	6.5	
7	18.5	23.6	13.0	4.0	NNW	7.4	N	12.8	N	0.0	0.0	0.0	11.1	
8	19.4	26.9	12.8	2.9	W	6.5	E	8.7	E	0.0	0.0	0.0	7.1	
9	21.5	25.9	18.2	1.9	W	4.4	NE	7.2	NE	5.5	5.0	2.0	0.6	
10	21.7	26.1	18.5	1.9	W	5	ENE	8.9	ENE	0.0	0.0	0.0	2.3	
前半旬	22.6	25.9	20.2	4.0	N					57.0			9.8	
後半旬	20.5	25.3	16.0	3.1	W					5.5			27.6	
旬	21.6	25.6	18.1	3.6	W					62.5			37.4	
平年差/比	+1.2	-0.1	+1.9							113			70	

地域気象観測旬報

2014年10月1日～10日 宮崎県 (87)
(2/5)

観測所名	日向										10℃以上積算気温			210
	気温(℃)			風向・風速(m/s)						降水量(mm)			日照 (h)	
	平均	最高	最低	平均	最多	最大	風向	瞬間	風向	日計	1時間	10分		
1	20.9	22.7	19.7	2.0	W	3.4	W	6.6	WSW	0.5	0.5	0.5	0.0	
2	23.6	29.3	20.1	1.3	W	3	ESE	5.7	E	1.5	1.0	0.5	4.0	
3	23.3	27.9	18.8	1.1	WSW	2.8	E	6.1	NE	0.0	0.0	0.0	3.4	
4	21.1	24.5	16.6	1.5	N	3.8	N	9.3	NNW	0.0	0.0	0.0	0.7	
5	20.3	22.8	18.4	2.9	N	6.4	NNW	16.1	N	56.0	8.5	2.5	0.0	
6	20.8	26.3	12.5	3.0	WNW	6.2	NW	12.2	WNW	0.0	0.0	0.0	8.2	
7	17.4	25.7	12.1	1.9	W	5.5	NNW	9.6	NNW	0.0	0.0	0.0	10.4	
8	20.1	27.1	14.4	2.1	W	3.9	W	7.9	W	0.0	0.0	0.0	7.2	
9	20.7	24.3	18.4	1.4	WSW	3.2	WSW	5.9	NE	10.5	6.5	3.0	0.0	
10	21.3	24.6	18.8	0.9	WSW	2.8	NE	7.0	NE	0.0	0.0	0.0	1.0	
前半旬	21.8	25.4	18.7	1.8	W					58.0			8.1	
後半旬	20.1	25.6	15.2	1.9	WSW					10.5			26.8	
旬	21.0	25.5	17.0	1.8	W					68.5			34.9	
平年差/比	+0.3	-0.5	+0.4							105			68	

観測所名	神門										10℃以上積算気温			193
	気温(℃)			風向・風速(m/s)						降水量(mm)			日照 (h)	
	平均	最高	最低	平均	最多	最大	風向	瞬間	風向	日計	1時間	10分		
1	19.6	21.4	18.3	0.2	S	1.2	SSE	2.4	S	2.5	1.5	0.5	0.0	
2	22.2	27.8	18.9	0.5	SE	2.7	SSE	5.6	SSW	1.0	0.5	0.5	3.3	
3	22.5	28.1	18.0	0.5	SSE	2.2	SSE	5.0	E	0.0	0.0	0.0	3.7	
4	20.0	26.1	16.3	0.6	SSE	2.1	SSE	4.3	ESE	0.0	0.0	0.0	2.9	
5	19.7	22.7	17.3	1.0	NNW	3	N	9.8	NNW	116.0	19.0	5.0	0.0	
6	19.2	23.7	10.9	0.9	NE	2.7	NE	9.1	NNE	0.0	0.0	0.0	4.3	
7	14.6	24.3	8.1	0.6	SSE	2	SSE	4.5	ENE	0.0	0.0	0.0	10.1	
8	16.7	25.8	8.5	0.6	SSE	2.7	SSE	5.3	SSE	0.0	0.0	0.0	6.0	
9	18.8	21.4	16.5	0.1	WSW	1.1	SSE	3.0	SSE	9.0	3.5	2.5	0.0	
10	20.0	23.2	17.5	0.5	SSE	2.2	SSE	5.7	ESE	1.0	0.5	0.5	0.6	
前半旬	20.8	25.2	17.8	0.6	SSE					119.5			9.9	
後半旬	17.9	23.7	12.3	0.5	SSE					10.0			21.0	
旬	19.3	24.5	15.0	0.6	SSE					129.5			30.9	
平年差/比	+0.9	-0.6	+1.5							269			72	

観測所名	西米良										10℃以上積算気温			201
	気温(℃)			風向・風速(m/s)						降水量(mm)			日照 (h)	
	平均	最高	最低	平均	最多	最大	風向	瞬間	風向	日計	1時間	10分		
1	20.1	21.0	19.2	0.3	W	2.1	W	3.3	W	4.0	1.0	0.5	0.0	
2	22.3	25.9	19.6	0.3	WSW	2.9	WSW	4.4	WSW	0.0	0.0	0.0	2.4	
3	23.3	28.1	19.5	0.6	S	3.1	SSW	6.0	SSW	0.0	0.0	0.0	3.6	
4	21.5	26.4	17.7	0.7	WSW	4	WSW	7.3	WSW	0.0	0.0	0.0	2.5	
5	21.0	23.6	18.5	1.1	ENE	3.7	NNE	11.3	NNE	53.5	9.0	5.0	0.0	
6	19.5	25.6	11.8	0.9	ENE	3.7	NE	8.8	NE	0.0	0.0	0.0	4.4	
7	15.1	25.5	9.3	0.6	WSW	3.9	WSW	7.7	WSW	0.0	0.0	0.0	7.3	
8	17.4	27.2	10.2	0.7	SW	3.3	WSW	6.2	W	0.0	0.0	0.0	5.9	
9	20.3	25.7	16.9	0.7	NW	2.5	WSW	5.3	E	3.0	1.5	0.5	0.7	
10	20.6	24.8	17.5	1.1	WSW	4.9	WSW	9.2	WSW	0.0	0.0	0.0	1.9	
前半旬	21.6	25.0	18.9	0.6	WSW					57.5			8.5	
後半旬	18.6	25.8	13.1	0.8	WSW					3.0			20.2	
旬	20.1	25.4	16.0	0.7	WSW					60.5			28.7	
平年差/比	+1.2	0.0	+1.5							124			76	

観測所名	高鍋										10℃以上積算気温			228
	気温(℃)			風向・風速(m/s)						降水量(mm)			日照 (h)	
	平均	最高	最低	平均	最多	最大	風向	瞬間	風向	日計	1時間	10分		
1	22.7	23.6	21.5	1.5	NNW	3.8	NNE	6.9	NNE	0.5	0.5	0.5	0.0	
2	24.1	27.6	20.7	1.7	NW	3.8	SSE	5.8	S	0.0	0.0	0.0	3.2	
3	24.8	28.5	21.8	2.2	NE	4.5	NNE	7.9	NNE	0.0	0.0	0.0	5.0	
4	23.4	26.0	20.5	4.6	NNE	6.8	NNE	13.9	NNE	0.0	0.0	0.0	0.8	
5	22.4	25.8	19.5	7.1	NNE	11.5	N	23.7	N	63.5	8.5	3.0	0.0	
6	22.8	27.4	14.3	3.3	NNE	6.6	NW	11.6	WNW	0.0	0.0	0.0	9.4	
7	19.5	26.0	13.8	3.1	NNE	5.9	NNE	11.0	NE	0.0	0.0	0.0	11.1	
8	21.5	26.7	14.1	2.9	NNE	5.3	NNE	9.7	NE	0.0	0.0	0.0	8.0	
9	22.9	24.9	20.7	3.4	NNE	5.5	NNE	9.9	N	23.0	11.5	6.0	0.3	
10	24.2	25.3	21.8	4.4	NE	6	NE	11.9	NE	11.5	11.5	8.0	0.2	
前半旬	23.5	26.3	20.8	3.4	NNE					64.0			9.0	
後半旬	22.2	26.1	16.9	3.4	NNE					34.5			29.0	
旬	22.8	26.2	18.9	3.4	NNE					98.5			38.0	
平年差/比	+1.5	+0.5	+1.8							164			70	

地域気象観測旬報

2014年10月1日～10日 宮崎県 (87)
(3/5)

観測所名	加久藤										10℃以上積算気温			209
	気温(℃)			風向・風速(m/s)						降水量(mm)			日照 (h)	
	平均	最高	最低	平均	最多	最大	風向	瞬間	風向	日計	1時間	10分		
1	21.5	24.4	20.3	1.8	ENE	3.4	E	6.9	SE	0.5	0.5	0.5	0.2	
2	23.7	29.4	20.6	1.7	E	3.1	E	6.8	ENE	0.0	0.0	0.0	3.5	
3	22.9	29.1	18.1	1.3	SW	4.3	SW	6.6	SW	1.0	0.5	0.5	8.4	
4	22.0	28.5	15.4	1.9	ENE	4	ESE	7.6	ESE	0.0	0.0	0.0	5.2	
5	21.6	24.8	18.5	3.7	ENE	10.9	N	21.6	N	16.5	3.0	1.0	0.0	
6	18.9	23.1	11.0	3.6	NW	7.2	NW	15.6	WNW	0.0	0.0	0.0	6.9	
7	15.8	25.8	7.7	1.0	E	3.1	NW	5.6	NW	0.0	0.0	0.0	11.2	
8	18.2	27.3	9.3	1.6	E	3.9	E	7.6	ESE	0.0	0.0	0.0	9.2	
9	21.9	28.0	17.8	2.0	ENE	3.8	E	8.5	E	0.0	0.0	0.0	2.0	
10	22.0	26.3	17.9	2.7	ENE	4.5	E	9.4	ESE	0.0	0.0	0.0	3.8	
前半旬	22.3	27.2	18.6	2.1	ENE					18.0			17.3	
後半旬	19.4	26.1	12.7	2.2	E					0.0			33.1	
旬	20.9	26.7	15.7	2.1	ENE					18.0			50.4	
平年差/比	+1.5	+1.0	+1.5							48			90	

観測所名	西都										10℃以上積算気温			219
	気温(℃)			風向・風速(m/s)						降水量(mm)			日照 (h)	
	平均	最高	最低	平均	最多	最大	風向	瞬間	風向	日計	1時間	10分		
1	21.7	23.1	21.1	1.5	WNW	3.7	NNW	4.7	NNW	2.5	1.0	0.5	0.0	
2	23.6	27.7	20.2	1.2	WNW	3	SSE	4.9	SSE	0.0	0.0	0.0	3.2	
3	24.0	28.2	20.1	1.7	E	5.1	ESE	7.8	E	0.0	0.0	0.0	4.2	
4	22.6	27.0	17.7	2.7	NE	6.5	NE	11.9	NNE	0.0	0.0	0.0	0.2	
5	22.9	25.5	19.8	8.4	NNE	13.6	N	26.1	NNE	47.5	6.5	2.5	0.0	
6	21.8	27.0	12.9	2.8	NNW	7.1	NNW	11.2	NW	0.0	0.0	0.0	7.7	
7	17.1	25.1	10.2	2.8	WNW	7.1	NE	13.0	NE	0.0	0.0	0.0	11.1	
8	19.9	25.7	12.0	2.7	WNW	6.9	ENE	10.8	ENE	0.0	0.0	0.0	7.1	
9	22.5	25.2	18.7	3.1	NNE	7	NNE	11.3	NE	20.5	9.5	4.0	0.5	
10	22.6	25.4	18.6	3.8	NE	7.1	NE	12.1	ENE	2.5	2.5	1.0	0.2	
前半旬	23.0	26.3	19.8	3.1	WNW					50.0			7.6	
後半旬	20.8	25.7	14.5	3.0	NE					23.0			26.6	
旬	21.9	26.0	17.1	3.1	WNW					73.0			34.2	
平年差/比	+0.9	-0.3	+0.6							139			67	

観測所名	小林										10℃以上積算気温			208
	気温(℃)			風向・風速(m/s)						降水量(mm)			日照 (h)	
	平均	最高	最低	平均	最多	最大	風向	瞬間	風向	日計	1時間	10分		
1	20.6	22.0	19.5	1.4	ESE	3.2	SE	5.0	SSE	7.5	3.0	1.0	0.0	
2	22.7	27.7	19.8	2.0	ESE	5.6	SE	9.6	SE	1.0	1.0	1.0	4.4	
3	23.3	28.4	20.1	1.8	WNW	4	S	6.4	WNW	1.0	0.5	0.5	5.9	
4	22.0	26.3	17.0	2.3	SSE	4.6	SE	7.6	SE	0.0	0.0	0.0	2.5	
5	21.5	23.6	18.6	4.0	WNW	8.8	WNW	16.2	NNW	18.0	3.0	1.0	0.0	
6	19.4	23.3	11.7	4.7	NW	7.4	N	15.1	NNW	0.0	0.0	0.0	6.3	
7	16.8	24.3	9.8	2.0	W	4.5	SE	7.4	ESE	0.0	0.0	0.0	11.0	
8	19.3	25.3	11.9	2.3	SSE	5.2	S	8.8	SSE	0.0	0.0	0.0	5.7	
9	21.2	24.8	18.2	1.9	SSE	6	E	9.2	ENE	0.0	0.0	0.0	0.2	
10	21.6	25.4	17.6	4.1	SSE	7.4	ESE	12.2	SE	0.0	0.0	0.0	2.1	
前半旬	22.0	25.6	19.0	2.3	ESE					27.5			12.8	
後半旬	19.7	24.6	13.8	3.0	SSE					0.0			25.3	
旬	20.8	25.1	16.4	2.7	SSE					27.5			38.1	
平年差/比	+0.2	-0.5	-0.3							60			76	

観測所名	宮崎										10℃以上積算気温			223
	気温(℃)			風向・風速(m/s)						降水量(mm)			日照 (h)	
	平均	最高	最低	平均	最多	最大	風向	瞬間	風向	日計	1時間	10分		
1	22.5	23.8	21.6	1.4	WNW	3.1	NW	4.2	NW	0.0	0.0	0.0	0.0	
2	23.9	27.3	20.8	1.9	WNW	3.4	SE	7.3	SSE	0.0	0.0	0.0	3.5	
3	24.5	28.2	22.0	2.9	WNW	5.9	ENE	9.1	E	0.0	0.0	0.0	4.3	
4	22.8	26.0	19.1	4.4	NE	8.2	NE	14.1	NE	0.0	0.0	0.0	0.4	
5	21.9	23.9	19.0	7.7	NE	12.3	NNE	24.6	N	64.5	7.5	2.5	0.0	
6	22.2	26.9	14.6	3.7	W	9	W	14.3	W	0.0	0.0	0.0	7.3	
7	18.0	24.6	11.7	3.9	WNW	7.3	NE	11.3	NE	0.0	0.0	0.0	10.9	
8	20.3	25.2	13.7	3.9	WNW	7.8	NE	11.7	NE	0.0	0.0	0.0	5.0	
9	22.7	24.6	20.8	4.5	NNE	6.8	NE	10.5	NE	15.5	10.5	8.5	0.1	
10	24.3	25.9	23.0	6.1	ENE	8.9	ENE	14.1	ENE	0.0	0.0	0.0	0.9	
前半旬	23.1	25.8	20.5	3.7	NE					64.5			8.2	
後半旬	21.5	25.4	16.8	4.4	ENE					15.5			24.2	
旬	22.3	25.6	18.6	4.0	ENE					80.0			32.4	
平年差/比	+1.1	-0.2	+1.4							120			61	

地域気象観測旬報

2014年10月1日～10日 宮崎県 (87)
(4/5)

観測所名	青島										10℃以上積算気温			231
日付	気温(℃)			風向・風速(m/s)						降水量(mm)			日照 (h)	
	平均	最高	最低	平均	最多	最大	風向	瞬間	風向	日計	1時間	10分		
1	22.7	25.0	21.3	2.0	W	3.6	WNW	7.6	N	0.0	0.0	0.0	0.0	
2	23.8	27.7	20.8	1.3	WSW	3.3	E	6.4	SE	0.5	0.5	0.5	3.6	
3	24.7	27.4	22.2	1.3	N	3.5	N	8.1	N	0.0	0.0	0.0	2.1	
4	23.5	24.5	21.1	3.7	N	6.4	N	12.6	N	0.0	0.0	0.0	0.0	
5	22.7	24.6	20.8	6.5	N	11.8	N	22.8	NW	97.0	13.5	3.5	0.0	
6	22.7	27.2	16.8	4.0	WNW	8.1	WNW	14.9	WNW	0.0	0.0	0.0	7.1	
7	20.2	23.7	16.5	2.7	WNW	5	N	10.1	N	0.0	0.0	0.0	10.1	
8	21.9	24.1	17.4	2.4	N	4.4	N	8.8	N	0.0	0.0	0.0	0.0	
9	23.7	26.3	20.5	3.4	ESE	5.9	ESE	10.2	E	81.0	36.0	13.5	0.3	
10	24.8	25.9	23.6	3.0	E	5.2	E	10.5	E	0.5	0.5	0.5	0.0	
前半旬	23.5	25.8	21.2	3.0	N					97.5			5.7	
後半旬	22.7	25.4	19.0	3.1	WNW					81.5			17.5	
旬	23.1	25.6	20.1	3.0	N					179.0			23.2	
平年差/比	+1.7	+0.3	+2.1							195			51	

観測所名	赤江										10℃以上積算気温			230
日付	気温(℃)			風向・風速(m/s)						降水量(mm)			日照 (h)	
	平均	最高	最低	平均	最多	最大	風向	瞬間	風向	日計	1時間	10分		
1	23.3	25.1	21.6	2.8	NNW	6.5	N	9.8	NNE	0.0	0.0	0.0		
2	24.1	27.3	21.0	2.6	WNW	5.8	SSE	7.7	SSE	0.0	0.0	0.0		
3	25.1	28.2	22.8	4.5	NE	8.5	NNE	10.8	NNE	0.0	0.0	0.0		
4	23.6	25.5	20.6	10.0	NNE	14	NNE	18.5	NNE	0.0	0.0	0.0		
5	22.5	24.4	20.3	14.6	NNE	21.4	NNE	29.8	N	90.0	12.0	3.5		
6	22.7	27.3	15.9	6.8	W	11.3	WSW	15.9	W	0.0	0.0	0.0		
7	19.1	24.8	12.3	5.5	WNW	10	NNE	13.4	NNE	0.0	0.0	0.0		
8	21.2	25.6	14.7	6.1	WNW	9	NNE	12.3	NE	0.0	0.0	0.0		
9	23.4	25.8	20.8	7.7	NNE	10.9	NNE	13.4	NNE	20.0	7.5	3.0		
10	25.0	26.6	23.9	9.8	NE	12.8	NE	15.9	NE	0.0	0.0	0.0		
前半旬	23.7	26.1	21.3	6.9	NNE					90.0				
後半旬	22.3	26.0	17.5	7.2	NE					20.0				
旬	23.0	26.1	19.4	7.0	NNE					110.0				
平年差/比	+0.5	0.0	+0.3							128				

観測所名	都城										10℃以上積算気温			213
日付	気温(℃)			風向・風速(m/s)						降水量(mm)			日照 (h)	
	平均	最高	最低	平均	最多	最大	風向	瞬間	風向	日計	1時間	10分		
1	21.8	23.3	20.3	3.1	NNE	5	NNE	8.7	N	1.0	0.5	0.5	0.0	
2	23.7	28.3	20.1	1.6	S	4.6	SSE	7.7	SSE	0.0	0.0	0.0	3.5	
3	23.9	29.0	21.4	1.6	NNE	3.6	NE	5.9	NE	0.0	0.0	0.0	2.0	
4	22.3	25.5	19.1	4.7	NE	7.9	NE	14.7	NE	0.0	0.0	0.0	2.6	
5	21.0	22.7	18.3	6.6	NE	11.5	NNE	20.0	NNE	82.5	17.0	4.0	0.0	
6	20.3	25.4	13.7	3.4	NNW	6.9	NW	12.4	NW	0.0	0.0	0.0	10.6	
7	17.0	24.7	10.2	2.1	ENE	6.1	ENE	9.6	E	0.0	0.0	0.0	10.8	
8	19.0	25.3	11.3	3.2	NE	6.7	NE	11.4	NE	0.0	0.0	0.0	8.6	
9	21.2	25.4	19.8	3.2	NNE	5.2	NNE	9.0	NNE	1.5	1.0	0.5	0.7	
10	22.5	25.5	19.5	4.7	NE	8	NE	15.0	NE	0.0	0.0	0.0	0.8	
前半旬	22.5	25.8	19.8	3.5	NNE					83.5			8.1	
後半旬	20.0	25.3	14.9	3.3	NE					1.5			31.5	
旬	21.3	25.5	17.4	3.4	NE					85.0			39.6	
平年差/比	+0.8	-0.4	+1.3							204			77	

観測所名	油津										10℃以上積算気温			234
日付	気温(℃)			風向・風速(m/s)						降水量(mm)			日照 (h)	
	平均	最高	最低	平均	最多	最大	風向	瞬間	風向	日計	1時間	10分		
1	23.6	25.4	21.8	2.1	NW	4.5	NW	8.2	NE	0.0	0.0	0.0	0.0	
2	24.1	28.3	21.2	2.3	WNW	4.2	WNW	6.1	WNW	0.5	0.5	0.5	2.5	
3	24.7	28.4	22.5	2.7	WNW	6.5	ENE	9.3	ENE	0.0	0.0	0.0	2.6	
4	23.8	25.4	22.6	4.2	N	7.8	NE	17.2	NE	0.0	0.0	0.0	0.9	
5	22.7	24.8	21.0	8.1	NNE	12.6	NW	26.3	W	161.5	23.5	5.5	0.0	
6	22.8	28.2	17.4	3.3	NW	11.4	NW	18.5	NW	0.0	0.0	0.0	5.4	
7	20.1	24.1	16.5	2.9	NW	5.8	ENE	11.1	ENE	0.0	0.0	0.0	9.4	
8	22.1	24.7	17.8	3.5	NNE	5.9	NE	11.9	NE	0.0	0.0	0.0	4.0	
9	24.8	27.9	21.7	5.6	E	8.3	E	12.6	ESE	7.5	3.0	2.5	2.9	
10	25.1	26.4	23.9	7.4	ENE	10.4	ENE	16.0	ENE	0.5	0.5	0.5	0.0	
前半旬	23.8	26.5	21.8	3.9	WNW					162.0			6.0	
後半旬	23.0	26.3	19.5	4.5	ENE					8.0			21.7	
旬	23.4	26.4	20.6	4.2	WNW					170.0			27.7	
平年差/比	+1.3	+0.4	+1.9							218			56	

地域気象観測旬報

2014年10月1日～10日 宮崎県 (87)
(5/5)

観測所名	串間									10℃以上積算気温			226	
	気温(℃)			風向・風速(m/s)						降水量(mm)				日照 (h)
	平均	最高	最低	平均	最多	最大	風向	瞬間	風向	日計	1時間	10分		
1	23.2	24.7	21.9	2.4	NE	4.3	NE	8.5	NE	0.0	0.0	0.0	0.0	
2	24.0	27.4	21.1	1.5	NE	3.4	ESE	5.9	SE	0.5	0.5	0.5	1.6	
3	24.2	29.2	21.0	2.0	NE	4.4	NE	7.5	NNE	0.0	0.0	0.0	2.3	
4	23.8	26.4	21.5	5.5	NE	8.7	NE	17.2	NE	0.0	0.0	0.0	3.1	
5	22.4	26.6	20.4	7.4	NE	11.9	NE	25.4	NE	106.5	18.0	5.0	0.0	
6	21.9	27.1	14.0	2.6	WNW	6.3	WNW	13.2	WNW	0.0	0.0	0.0	10.9	
7	17.9	24.1	12.4	2.3	NE	5.3	ENE	10.2	NE	0.0	0.0	0.0	10.7	
8	20.5	25.7	13.3	3.4	NE	7.4	NE	13.9	NE	0.0	0.0	0.0	8.7	
9	23.7	27.6	21.1	4.1	ENE	8	ENE	13.9	E	13.0	6.0	2.0	3.4	
10	24.2	26.1	22.0	6.1	ENE	9.7	ENE	17.2	ENE	1.5	1.0	0.5	0.1	
前半旬	23.5	26.9	21.2	3.8	NE					107.0			7.0	
後半旬	21.6	26.1	16.6	3.7	NE					14.5			33.8	
旬	22.6	26.5	18.9	3.7	NE					121.5			40.8	
平年差/比	+1.3	0.0	+1.9							278			78	

地域雨量観測旬報

2014年10月1日～10日 宮崎県 (87)
(1/1)

観測所名	日之影				諸塚				北方				椎葉				都農				えびの			
	降水量(mm)				降水量(mm)				降水量(mm)				降水量(mm)				降水量(mm)				降水量(mm)			
日付	日計	平年比	最大1時間	最大10分間	日計	平年比	最大1時間	最大10分間	日計	平年比	最大1時間	最大10分間	日計	平年比	最大1時間	最大10分間	日計	平年比	最大1時間	最大10分間	日計	平年比	最大1時間	最大10分間
1	4.0		2.0	1.0	2.0		1.0	0.5	1.5		1.0	0.5	2.5		1.0	0.5	2.0		1.0	0.5	9.0		5.5	2.0
2	0.5		0.5	0.5	0.5		0.5	0.5	3.0		2.5	1.5	0.0		0.0	0.0	0.5		0.5	0.5	0.0		0.0	0.0
3	1.5		1.5	0.5	0.0		0.0	0.0	0.0		0.0	0.0	0.0		0.0	0.0	0.0		0.0	0.0	5.0		2.0	1.0
4	0.0		0.0	0.0	0.0		0.0	0.0	0.0		0.0	0.0	0.0		0.0	0.0	0.0		0.0	0.0	0.0		0.0	0.0
5	32.5		4.5	1.0	70.5		16.0	4.0	44.0		9.5	2.5	41.0		7.5	2.0	74.0		11.5	3.5	60.5		9.0	3.0
半旬計/最大	38.5	//	4.5	1.0	73.0	187	16.0	4.0	48.5	113	9.5	2.5	43.5	//	7.5	2.0	76.5	//	11.5	3.5	74.5	161	9.0	3.0
6	0.5		0.5	0.5	0.0		0.0	0.0	0.0		0.0	0.0	0.0		0.0	0.0	0.0		0.0	0.0	0.5		0.5	0.5
7	0.0		0.0	0.0	0.0		0.0	0.0	0.0		0.0	0.0	0.0		0.0	0.0	0.0		0.0	0.0	0.0		0.0	0.0
8	0.0		0.0	0.0	0.0		0.0	0.0	0.0		0.0	0.0	0.0		0.0	0.0	0.0		0.0	0.0	0.0		0.0	0.0
9	0.0		0.0	0.0	10.0		6.5	2.0	11.0		10.0	3.0	0.5		0.5	0.5	21.5		16.0	5.5	8.0		2.5	1.0
10	0.0		0.0	0.0	0.0		0.0	0.0	0.5		0.5	0.5	0.5		0.5	0.5	0.5		0.5	0.5	0.5		0.5	0.5
半旬計/最大	0.5	//	0.5	0.5	10.0	32	6.5	2.0	11.5	30	10.0	3.0	1.0	//	0.5	0.5	22.0	//	16.0	5.5	9.0	24	2.5	1.0
旬計	39.0	//			83.0	159			60.0	99			44.5	//			98.5	//			83.5	113		
旬最大	32.5		4.5	1.0	70.5		16.0	4.0	44.0		10.0	3.0	41.0		7.5	2.0	74.0		16.0	5.5	60.5		9.0	3.0
起日	5		5	5	5		5	5	5		9	9	5		5	5	5		9	9	5		5	5

観測所名	野尻				国富				深瀬															
	降水量(mm)				降水量(mm)				降水量(mm)				降水量(mm)				降水量(mm)							
日付	日計	平年比	最大1時間	最大10分間	日計	平年比	最大1時間	最大10分間	日計	平年比	最大1時間	最大10分間	日計	平年比	最大1時間	最大10分間	日計	平年比	最大1時間	最大10分間	日計	平年比	最大1時間	最大10分間
1	4.5		3.5	1.5	2.0		1.5	0.5	0.0		0.0	0.0												
2	1.0		1.0	1.0	0.0		0.0	0.0	1.0		0.5	0.5												
3	0.0		0.0	0.0	0.0		0.0	0.0	1.0		0.5	0.5												
4	0.0		0.0	0.0	0.0		0.0	0.0	0.0		0.0	0.0												
5	49.0		9.0	2.5	54.5		7.5	2.5	121.0		16.0	4.0												
半旬計/最大	54.5	170	9.0	2.5	56.5	145	7.5	2.5	123.0	308	16.0	4.0												
6	0.0		0.0	0.0	0.0		0.0	0.0	0.0		0.0	0.0												
7	0.0		0.0	0.0	0.0		0.0	0.0	0.0		0.0	0.0												
8	0.0		0.0	0.0	0.0		0.0	0.0	0.0		0.0	0.0												
9	6.5		3.5	2.0	10.5		7.0	3.5	18.5		4.5	2.5												
10	3.5		3.5	3.0	6.0		6.0	4.5	2.0		0.5	0.5												
半旬計/最大	10.0	39	3.5	3.0	16.5	53	7.0	4.5	20.5	59	4.5	2.5												
旬計	64.5	139			73.0	144			143.5	248														
旬最大	49.0		9.0	3.0	54.5		7.5	4.5	121.0		16.0	4.0												
起日	5		5	10	5		5	10	5		5	5												