

## 宮 崎 県 農 業 気 象 速 報

平成 26年 10月 中旬

宮 崎 地 方 気 象 台  
平成 26年 10月 21日

## 気 象 概 況

期間のはじめは、台風や湿った空気の影響で曇りや雨となったが、期間の中頃からは、高気圧に覆われて概ね晴れの日が多かった。台風第19号が13日08時半頃、鹿児島県枕崎市付近に上陸し、宮崎県を横断した後、日向灘に抜け北東に進んだ。このため、12日から13日にかけて大荒れの天気となった。12日の日最大風速が小林で東の風14.0m/s、13日には西米良で西の風15.8m/s、高千穂で南東の風9.0m/sを観測し、10月としての1位を更新した。また、高鍋では13日の日最高気温が32.1℃を観測し、日最高気温の高い方からの10月としての1位を更新した。

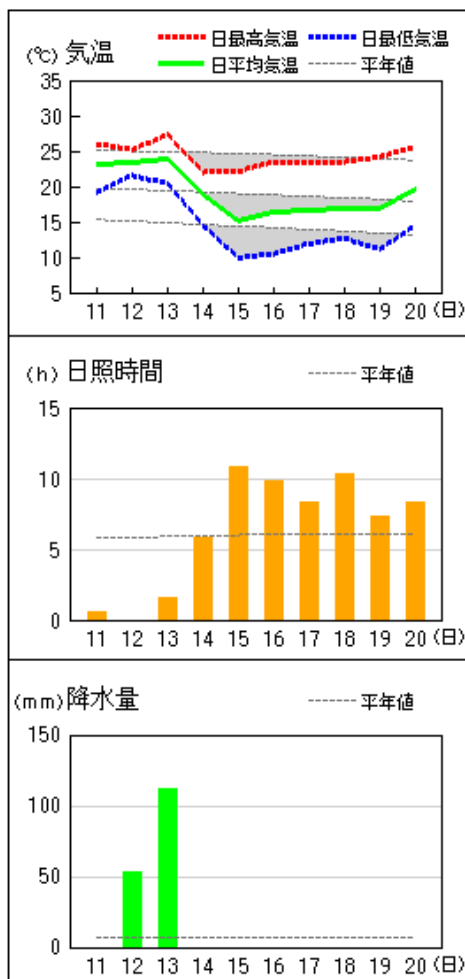
県内各地の旬平均気温は、平年差-1.0℃～+0.4℃で平年並か平年より低く、旬降水量は、55.0mm～521.0mm（平年比87%～749%）で平年より多いか平年よりかなり多かった。旬日照時間は、平年比90%～109%で平年並で小林では平年より少なく、宮崎では平年より多かった。

宮崎市の旬平均気温は平年並、旬降水量は平年より多く、旬日照時間は平年より多かった。

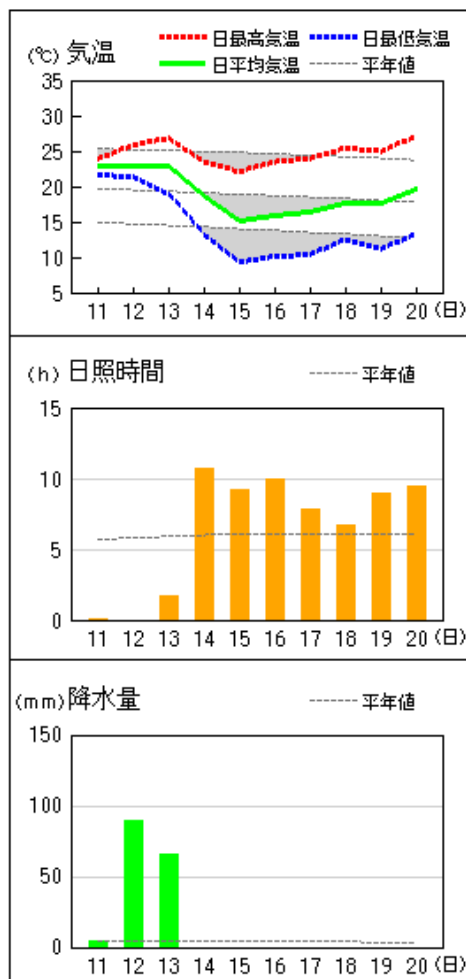
日々の天気概況		宮崎市の昼間の天気
11日	台風第19号や湿った空気の影響を受けた。	曇
12日	台風第19号の影響を受けた。	大雨
13日	はじめ台風第19号の影響を受けたが、次第に高気圧に覆われた。	雨後晴、大風を伴う
14日	高気圧に覆われた。	晴
15日	高気圧に覆われた。	晴
16日	高気圧に覆われた。	晴時々薄曇
17日	高気圧に覆われた。	晴一時曇
18日	高気圧に覆われた。	晴時々曇
19日	高気圧に覆われた。	晴
20日	高気圧に覆われた。	晴時々薄曇

地上気象 気象経過図：2014年10月11日-2014年10月20日

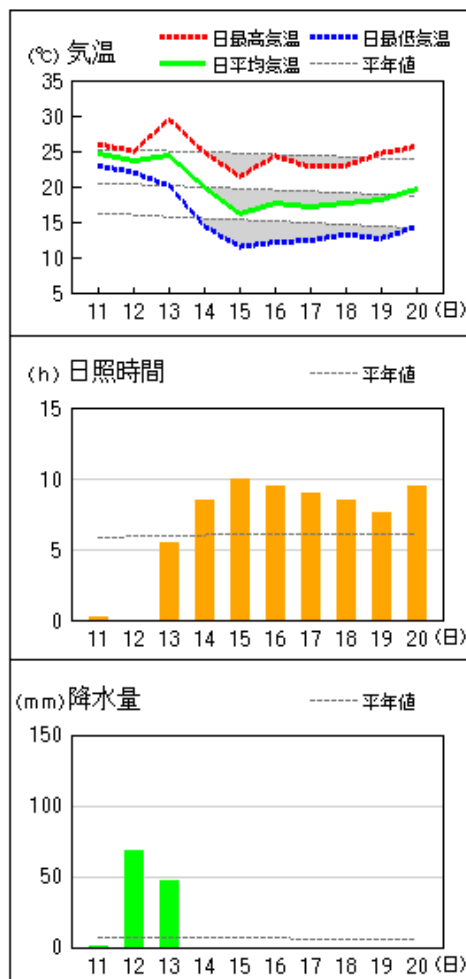
延岡



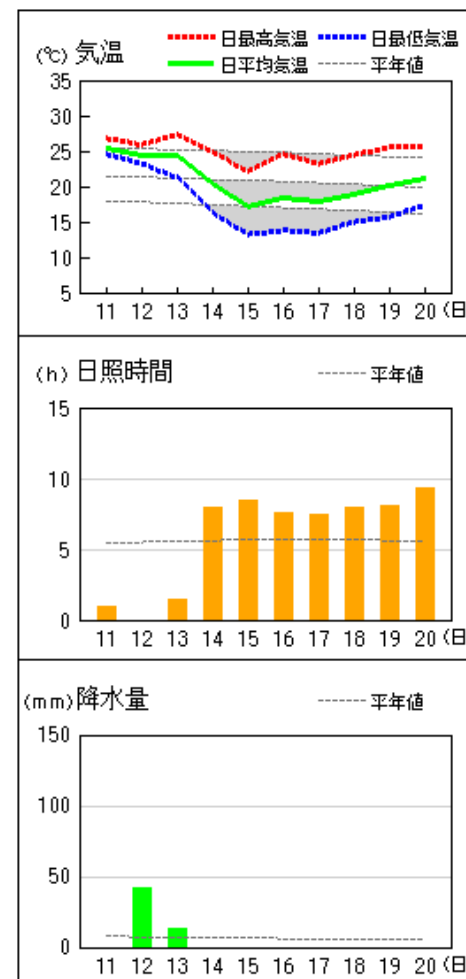
都城



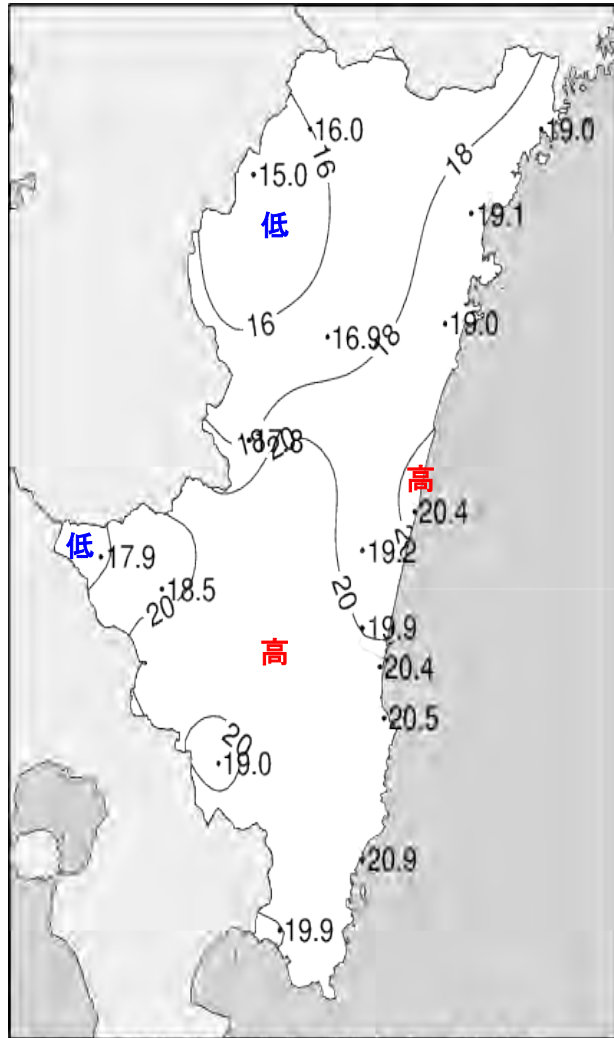
宮崎



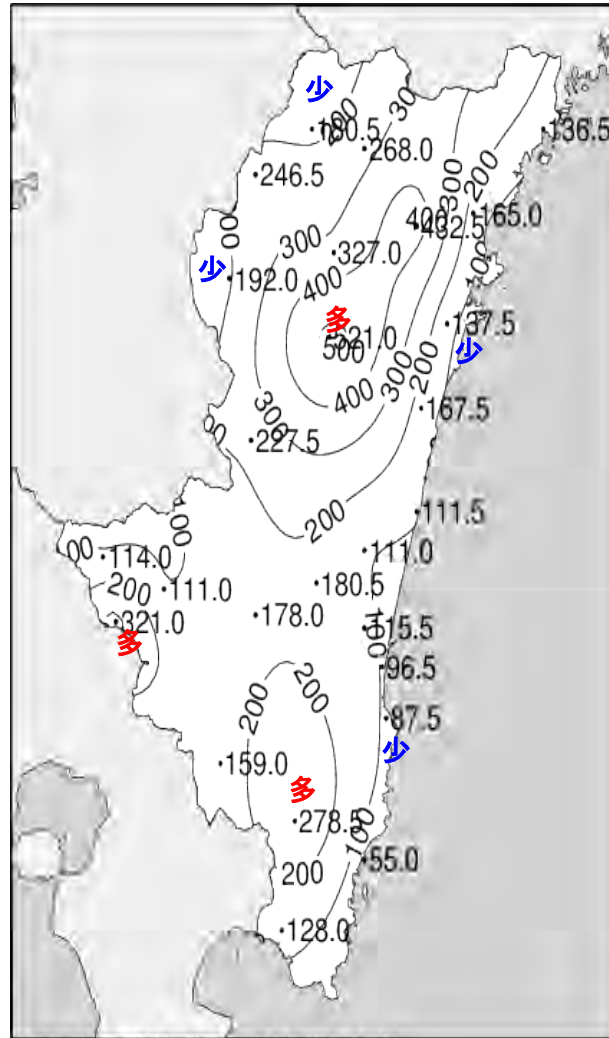
油津



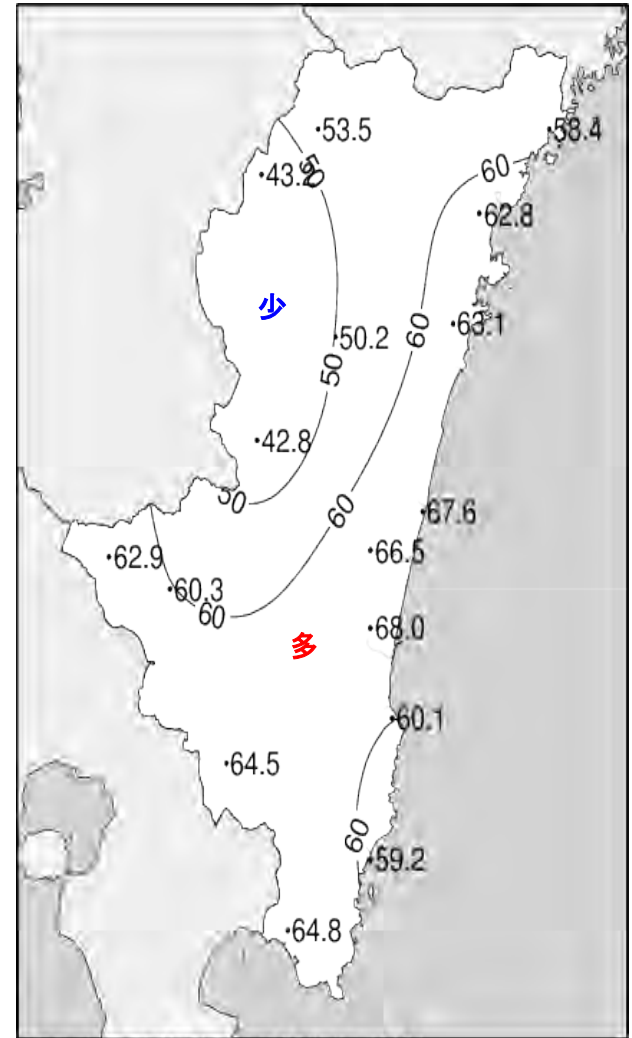
## 平成26年(2014年)10月中旬 気象分布図



2014年10月中旬気温観測値(°C)メッシュ平年値補正

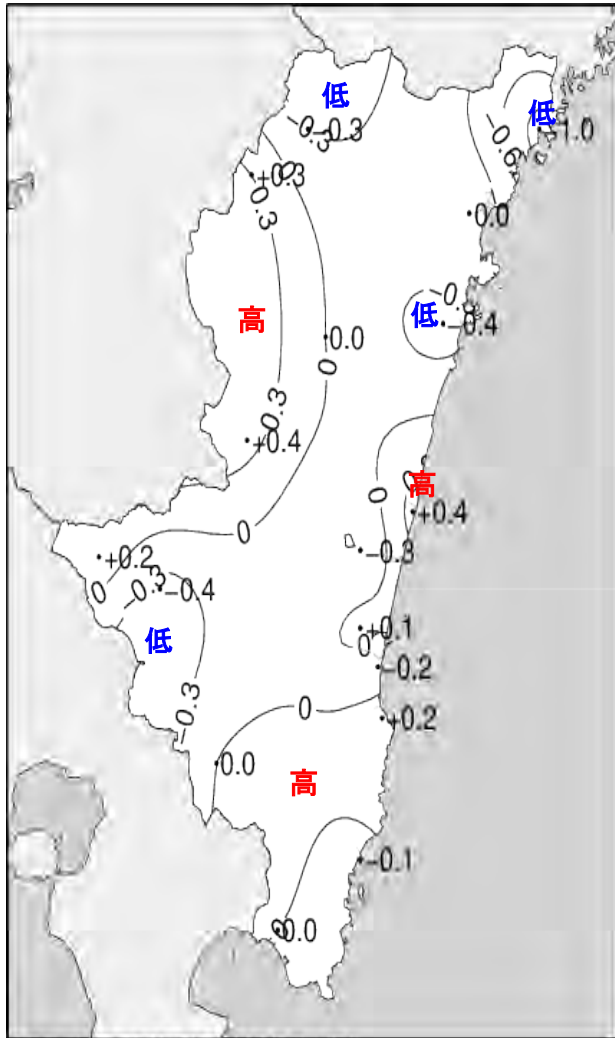


2014年10月中旬降水量観測値(ミリ)

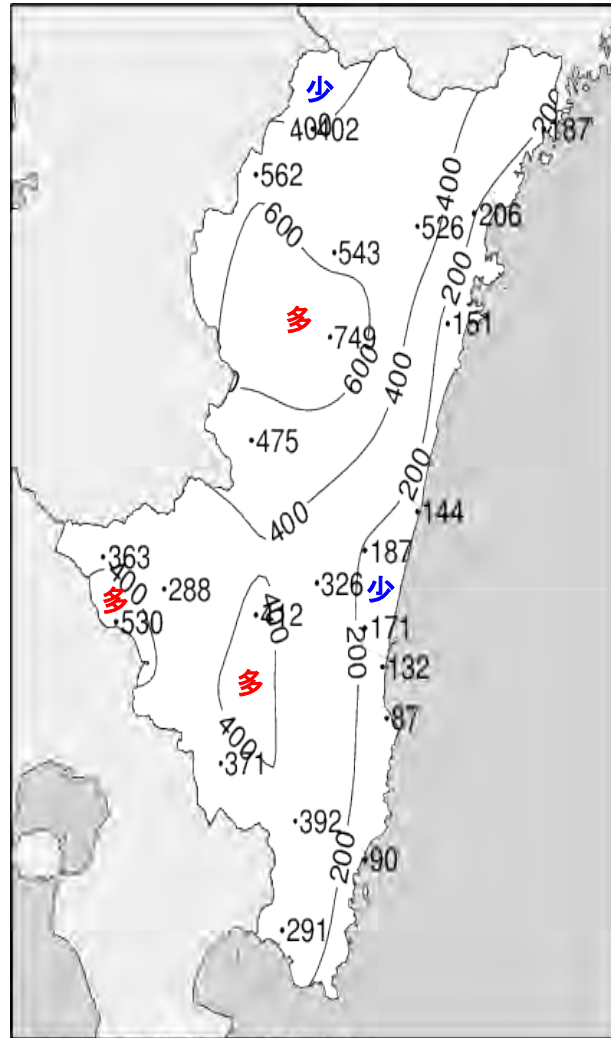


2014年10月中旬日照時間観測値(時間)

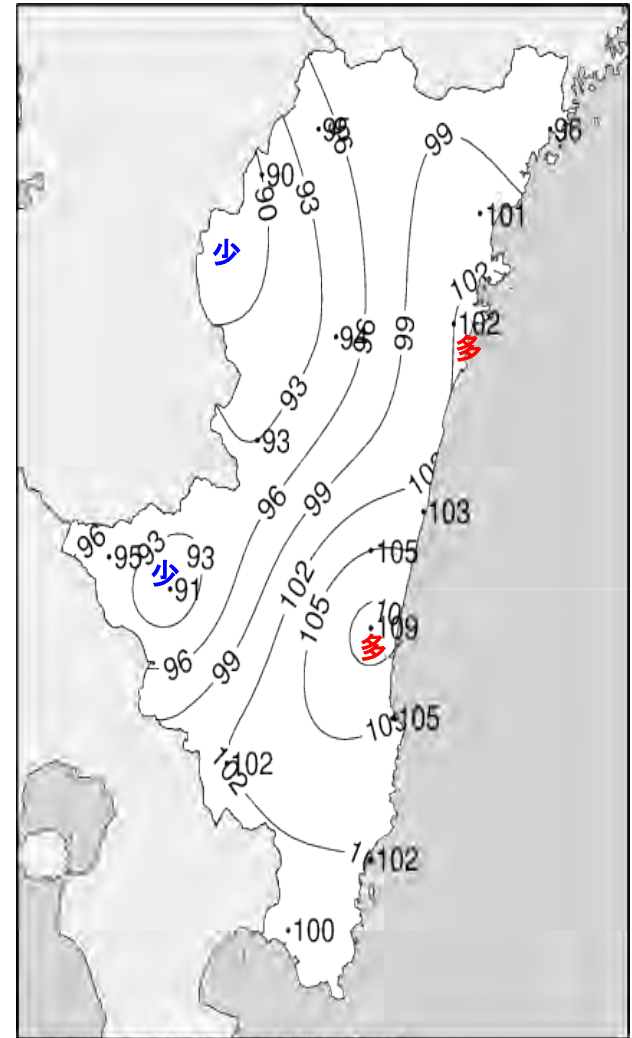
## 平成26年(2014年)10月中旬 気象分布図(平年差、平年比)



2014年10月中旬気温平年差(°C)



2014年10月中旬降水量平年比(%)



2014年10月中旬日照時間平年比(%)

## 地域気象観測旬報

2014年10月11日～20日 宮崎県 (87)  
(1/5)

観測所名	高千穂									10℃以上積算気温			160
日付	気温(℃)			風向・風速(m/s)						降水量(mm)			日照(h)
	平均	最高	最低	平均	最多	最大	風向	瞬間	風向	日計	1時間	10分	
11	20.6	23.8	16.7	2.7	SE	5.7	SSE	12.6	SSE	0.0	0.0	0.0	1.3
12	20.5	21.9	19.1	5.0	SE	8.1	SSE	18.0	SE	59.0	9.5	3.0	0.0
13	20.7	23.4	16.8	4.7	SE	9	SE	20.4	SSE	121.5	19.0	4.5	0.0
14	15.3	18.3	9.3	2.8	WNW	5.2	WNW	12.6	NNW	0.0	0.0	0.0	3.2
15	11.9	19.6	5.8	1.3	NNW	4	NNW	6.6	N	0.0	0.0	0.0	10.4
16	12.7	19.5	6.5	2.2	NNW	5.4	NW	10.4	NNW	0.0	0.0	0.0	6.9
17	14.2	22.4	8.5	1.2	NNW	3.6	SSE	7.6	SE	0.0	0.0	0.0	9.0
18	14.3	24.3	8.9	1.0	NNW	3.8	SE	6.9	SE	0.0	0.0	0.0	8.0
19	13.3	22.0	6.3	1.4	NNW	4.4	SSE	8.2	ESE	0.0	0.0	0.0	8.5
20	16.4	25.5	8.7	0.8	NW	2.9	SSE	4.6	SSE	0.0	0.0	0.0	6.2
前半旬	17.8	21.4	13.5	3.3	SE					180.5			14.9
後半旬	14.2	22.7	7.8	1.3	NNW					0.0			38.6
旬	16.0	22.1	10.7	2.3	SE					180.5			53.5
平年差/比	-0.3	-1.1	-0.3							402			95

観測所名	古江									10℃以上積算気温			190
日付	気温(℃)			風向・風速(m/s)						降水量(mm)			日照(h)
	平均	最高	最低	平均	最多	最大	風向	瞬間	風向	日計	1時間	10分	
11	23.3	26.0	20.0	3.9	NNE	7.1	NW	11.1	NNE	0.0	0.0	0.0	0.5
12	23.5	25.5	21.4	5.4	NNE	9.1	SSE	27.6	NNE	41.5	10.0	6.0	0.0
13	23.2	25.5	20.4	5.7	SE	11	NNW	28.5	SSE	95.0	29.5	6.5	1.8
14	18.1	20.7	14.3	3.9	NE	7.8	NE	18.5	ENE	0.0	0.0	0.0	4.9
15	15.4	20.6	10.6	2.6	NNE	7.3	NNE	14.5	NE	0.0	0.0	0.0	9.6
16	15.9	23.4	9.9	2.9	NNE	5.9	ENE	8.8	ENE	0.0	0.0	0.0	8.7
17	17.1	23.7	11.0	3.5	NNE	6.9	N	10.1	NNE	0.0	0.0	0.0	8.5
18	17.0	23.6	12.2	2.6	N	5.3	N	7.3	S	0.0	0.0	0.0	9.4
19	16.8	24.0	11.3	3.6	N	6.1	NNE	7.6	N	0.0	0.0	0.0	7.6
20	19.4	25.4	14.8	3.0	N	5.7	N	7.1	N	0.0	0.0	0.0	7.4
前半旬	20.7	23.7	17.3	4.3	NNE					136.5			16.8
後半旬	17.2	24.0	11.8	3.1	N					0.0			41.6
旬	19.0	23.8	14.6	3.7	NNE					136.5			58.4
平年差/比	-1.0	-1.2	-1.6							187			96

観測所名	鞍岡									10℃以上積算気温			150
日付	気温(℃)			風向・風速(m/s)						降水量(mm)			日照(h)
	平均	最高	最低	平均	最多	最大	風向	瞬間	風向	日計	1時間	10分	
11	19.7	20.9	18.6	2.9	NE	6.3	NNE	16.3	NE	0.5	0.5	0.5	0.5
12	19.5	21.5	18.2	3.3	NNW	6.1	S	20.6	E	97.0	13.0	4.0	0.0
13	19.3	23.2	14.8	2.4	ENE	6.3	NE	19.9	NNE	149.0	30.5	7.0	0.0
14	13.1	17.2	8.5	0.9	ENE	2.3	ENE	6.5	NE	0.0	0.0	0.0	1.6
15	10.6	18.6	5.4	1.1	W	2.7	ENE	5.7	NE	0.0	0.0	0.0	8.4
16	11.7	18.8	6.0	1.2	WSW	3.8	S	8.3	SSW	0.0	0.0	0.0	6.4
17	13.4	21.6	8.5	1.0	WSW	2.3	NE	5.2	E	0.0	0.0	0.0	7.8
18	13.6	22.1	9.0	0.8	W	2.1	ENE	4.9	ENE	0.0	0.0	0.0	7.6
19	13.1	21.6	5.6	1.4	W	3.3	SW	7.8	SSW	0.0	0.0	0.0	6.7
20	15.9	23.7	9.1	0.8	W	2.3	SW	5.0	SSW	0.0	0.0	0.0	4.2
前半旬	16.4	20.3	13.1	2.1	NE					246.5			10.5
後半旬	13.5	21.6	7.6	1.0	W					0.0			32.7
旬	15.0	20.9	10.4	1.6	W					246.5			43.2
平年差/比	+0.3	-0.1	+0.7							562			90

観測所名	延岡									10℃以上積算気温			191
日付	気温(℃)			風向・風速(m/s)						降水量(mm)			日照(h)
	平均	最高	最低	平均	最多	最大	風向	瞬間	風向	日計	1時間	10分	
11	23.2	26.0	19.1	3.5	ENE	6.3	ENE	13.5	E	0.0	0.0	0.0	0.6
12	23.4	25.2	21.6	8.8	E	12.9	E	25.9	E	53.0	8.5	3.5	0.0
13	24.0	27.3	20.4	6.5	E	10.8	NW	20.8	SE	112.0	39.5	9.0	1.6
14	18.9	22.0	14.5	5.6	N	11.3	N	19.7	N	0.0	0.0	0.0	5.8
15	15.1	22.1	9.9	2.9	W	7	N	10.6	N	0.0	0.0	0.0	10.8
16	16.3	23.5	10.5	3.5	W	8.2	W	13.4	W	0.0	0.0	0.0	9.8
17	16.7	23.4	11.9	2.3	W	4.6	W	7.0	ESE	0.0	0.0	0.0	8.3
18	17.0	23.5	12.7	2.3	W	4.4	E	6.6	E	0.0	0.0	0.0	10.3
19	16.9	24.2	11.1	2.8	W	4.8	E	8.0	E	0.0	0.0	0.0	7.3
20	19.6	25.6	14.5	2.4	W	4.5	E	7.2	ESE	0.0	0.0	0.0	8.3
前半旬	20.9	24.5	17.1	5.5	ENE					165.0			18.8
後半旬	17.3	24.0	12.1	2.7	W					0.0			44.0
旬	19.1	24.3	14.6	4.1	W					165.0			62.8
平年差/比	0.0	-0.4	+0.1							206			101

## 地域気象観測旬報

2014年10月11日～20日 宮崎県 (87)  
(2/5)

観測所名	日向									10℃以上積算気温			190
日付	気温(℃)			風向・風速(m/s)					降水量(mm)			日照 (h)	
	平均	最高	最低	平均	最多	最大	風向	瞬間	風向	日計	1時間		10分
11	22.5	25.2	19.4	2.1	ENE	5.1	E	13.7	E	1.5	1.0	0.5	0.0
12	22.8	24.5	21.1	5.4	ENE	8.4	ENE	18.6	NE	54.0	13.5	6.0	0.0
13	23.9	28.2	20.8	4.8	WNW	7.8	ESE	19.3	E	82.0	24.0	8.0	2.9
14	18.2	23.4	11.3	1.5	NNW	5.7	WNW	11.7	WNW	0.0	0.0	0.0	8.4
15	14.8	22.0	10.4	1.6	WNW	2.9	ESE	6.5	ESE	0.0	0.0	0.0	9.9
16	16.2	23.8	11.8	1.8	W	3.7	W	6.9	E	0.0	0.0	0.0	9.2
17	16.7	23.9	12.6	1.7	W	3.2	W	6.9	W	0.0	0.0	0.0	8.4
18	17.0	23.9	12.1	1.5	W	3.1	WNW	6.3	SSW	0.0	0.0	0.0	9.2
19	17.7	25.1	12.7	2.0	WNW	4	W	7.6	W	0.0	0.0	0.0	6.6
20	19.7	26.3	15.5	1.7	WNW	3.3	WNW	7.0	W	0.0	0.0	0.0	8.5
前半旬	20.4	24.7	16.6	3.1	ENE					137.5			21.2
後半旬	17.5	24.6	12.9	1.7	WNW					0.0			41.9
旬	19.0	24.6	14.8	2.4	WNW					137.5			63.1
平年差/比	-0.4	-0.6	-0.2							151			102

観測所名	神門									10℃以上積算気温			169
日付	気温(℃)			風向・風速(m/s)					降水量(mm)			日照 (h)	
	平均	最高	最低	平均	最多	最大	風向	瞬間	風向	日計	1時間		10分
11	20.9	22.5	18.7	1.2	E	2.9	E	11.0	ESE	7.0	5.0	1.5	0.0
12	21.0	23.3	19.5	2.0	ESE	3.9	ESE	12.0	SSE	276.0	29.5	7.5	0.0
13	22.7	27.6	19.6	1.7	SE	5.3	SE	15.3	ESE	238.0	31.5	9.0	1.3
14	16.8	20.9	10.0	0.8	N	2.4	NNW	7.5	NW	0.0	0.0	0.0	5.5
15	13.1	21.8	6.9	0.6	SSE	2.6	SSE	5.1	SSE	0.0	0.0	0.0	8.6
16	13.6	22.9	8.2	0.6	S	2.2	SW	6.7	S	0.0	0.0	0.0	8.3
17	14.3	24.3	8.3	0.5	SSE	2.6	SSE	5.0	SSE	0.0	0.0	0.0	8.3
18	15.5	24.1	9.9	0.5	SSE	2.5	SSE	5.1	SSE	0.0	0.0	0.0	6.7
19	14.2	22.9	7.1	0.5	SSE	2.3	S	5.0	E	0.0	0.0	0.0	6.3
20	17.1	26.4	10.2	0.4	SSE	2.1	SSE	4.1	SSE	0.0	0.0	0.0	5.2
前半旬	18.9	23.2	14.9	1.3	ESE					521.0			15.4
後半旬	14.9	24.1	8.7	0.5	SSE					0.0			34.8
旬	16.9	23.7	11.8	0.9	ESE					521.0			50.2
平年差/比	0.0	-0.6	+0.2							749			94

観測所名	西米良									10℃以上積算気温			178
日付	気温(℃)			風向・風速(m/s)					降水量(mm)			日照 (h)	
	平均	最高	最低	平均	最多	最大	風向	瞬間	風向	日計	1時間		10分
11	22.6	24.7	19.7	2.5	SW	9.9	W	17.7	WSW	0.0	0.0	0.0	0.3
12	22.1	24.4	20.2	6.4	WSW	11.4	WSW	24.7	WSW	131.0	16.5	5.0	0.0
13	22.4	26.8	19.0	4.0	WSW	15.8	W	27.4	WSW	96.5	17.5	8.5	0.6
14	17.5	23.3	11.5	0.7	NNE	2.5	NNE	5.3	S	0.0	0.0	0.0	4.5
15	14.2	22.7	8.5	0.6	WSW	2.6	WSW	4.6	WSW	0.0	0.0	0.0	6.5
16	14.2	22.3	9.2	0.6	SSE	3.7	SSE	9.2	SSE	0.0	0.0	0.0	6.9
17	15.2	24.0	10.1	0.7	W	3.4	WSW	5.6	W	0.0	0.0	0.0	7.0
18	16.1	24.1	11.2	0.7	WSW	3.9	W	5.8	W	0.0	0.0	0.0	5.9
19	15.4	24.5	9.3	1.0	NE	4.6	WSW	8.5	WNW	0.0	0.0	0.0	5.5
20	17.8	26.4	11.6	0.6	NNE	3.1	W	4.7	W	0.0	0.0	0.0	5.6
前半旬	19.8	24.4	15.8	2.8	WSW					227.5			11.9
後半旬	15.7	24.3	10.3	0.7	WSW					0.0			30.9
旬	17.8	24.3	13.0	1.8	WSW					227.5			42.8
平年差/比	+0.4	-0.3	+0.4							475			93

観測所名	高鍋									10℃以上積算気温			204
日付	気温(℃)			風向・風速(m/s)					降水量(mm)			日照 (h)	
	平均	最高	最低	平均	最多	最大	風向	瞬間	風向	日計	1時間		10分
11	24.3	26.1	22.8	5.5	NE	8	ENE	15.0	ENE	3.0	2.0	1.0	0.1
12	24.0	25.4	22.5	7.8	ENE	9.8	E	18.4	ENE	56.0	12.5	5.5	0.0
13	25.4	32.1	21.4	6.4	SE	13.3	SE	20.7	S	52.5	19.0	5.5	3.4
14	20.4	25.2	15.2	2.6	NNW	5.9	NE	11.1	NE	0.0	0.0	0.0	8.6
15	16.6	21.2	11.7	1.8	NW	4.6	NE	8.2	NNE	0.0	0.0	0.0	10.6
16	17.8	25.4	12.1	1.9	W	5.2	SE	8.7	WSW	0.0	0.0	0.0	9.5
17	17.6	23.5	13.0	1.6	WNW	4.5	NE	8.9	NE	0.0	0.0	0.0	8.9
18	18.5	23.7	13.4	1.5	WNW	3.6	NE	6.1	NNE	0.0	0.0	0.0	7.5
19	19.0	25.7	13.0	2.1	NW	4.7	NNE	8.8	NNE	0.0	0.0	0.0	9.3
20	20.7	25.7	15.6	1.5	WNW	3	ESE	5.0	ESE	0.0	0.0	0.0	9.7
前半旬	22.1	26.0	18.7	4.8	ENE					111.5			22.7
後半旬	18.7	24.8	13.4	1.7	WNW					0.0			44.9
旬	20.4	25.4	16.1	3.3	NW					111.5			67.6
平年差/比	+0.4	+0.7	+0.5							144			103

## 地域気象観測旬報

2014年10月11日～20日 宮崎県 (87)  
(3/5)

観測所名	加久藤									10℃以上積算気温			179
日付	気温(℃)			風向・風速(m/s)					降水量(mm)			日照 (h)	
	平均	最高	最低	平均	最多	最大	風向	瞬間	風向	日計	1時間		10分
11	23.1	26.3	21.1	3.8	ENE	6.2	ENE	13.5	E	0.0	0.0	0.0	0.9
12	22.5	23.8	20.9	5.6	E	7.3	E	17.7	E	35.5	13.0	4.5	0.0
13	21.5	25.7	17.9	5.1	E	8.3	NW	17.4	NW	78.5	14.5	5.0	1.3
14	17.2	22.0	11.2	2.4	NW	5.6	NW	11.2	WNW	0.0	0.0	0.0	10.0
15	13.6	21.6	7.2	1.0	ESE	3	SW	5.4	SW	0.0	0.0	0.0	10.7
16	13.5	21.7	7.3	1.6	WNW	5.5	NW	9.8	WSW	0.0	0.0	0.0	7.5
17	15.6	24.5	9.1	0.9	E	2.1	ENE	4.5	E	0.0	0.0	0.0	8.7
18	16.8	25.0	10.1	1.2	ENE	3.2	ENE	6.8	NE	0.0	0.0	0.0	8.5
19	16.6	25.0	8.4	1.7	ESE	4.2	ESE	9.4	NE	0.0	0.0	0.0	10.1
20	18.2	26.6	10.7	0.7	E	2.5	E	5.8	ESE	0.0	0.0	0.0	5.2
前半旬	19.6	23.9	15.7	3.6	E					114.0			22.9
後半旬	16.1	24.6	9.1	1.2	E					0.0			40.0
旬	17.9	24.2	12.4	2.4	E					114.0			62.9
平年差/比	+0.2	-0.5	+0.5							363			95

観測所名	西都									10℃以上積算気温			192
日付	気温(℃)			風向・風速(m/s)					降水量(mm)			日照 (h)	
	平均	最高	最低	平均	最多	最大	風向	瞬間	風向	日計	1時間		10分
11	23.9	25.6	22.7	7.0	ENE	10.6	ENE	17.2	ENE	3.5	2.5	1.0	0.2
12	23.4	24.9	21.8	9.7	ENE	13.2	ESE	20.6	E	68.0	15.0	5.0	0.0
13	24.5	29.9	19.3	6.7	SE	12.2	SE	21.8	ESE	39.5	10.5	5.0	5.2
14	19.1	25.1	13.1	2.1	NNW	5.4	E	9.0	ENE	0.0	0.0	0.0	8.3
15	15.1	20.8	9.7	1.5	WNW	4.2	E	6.3	ESE	0.0	0.0	0.0	10.1
16	16.3	23.9	10.4	2.5	WNW	7.6	WNW	11.4	W	0.0	0.0	0.0	9.2
17	16.2	22.9	11.1	1.7	WNW	4.5	E	6.4	ESE	0.0	0.0	0.0	9.3
18	16.9	23.2	11.9	1.6	WNW	3.8	ESE	6.2	ESE	0.0	0.0	0.0	7.7
19	17.4	24.5	11.2	2.5	WNW	5.5	ENE	9.0	E	0.0	0.0	0.0	6.7
20	19.3	26.1	13.3	1.7	WNW	4.5	ESE	6.6	ESE	0.0	0.0	0.0	9.8
前半旬	21.2	25.3	17.3	5.4	ENE					111.0			23.8
後半旬	17.2	24.1	11.6	2.0	WNW					0.0			42.7
旬	19.2	24.7	14.5	3.7	WNW					111.0			66.5
平年差/比	-0.3	-0.7	-0.1							187			105

観測所名	小林									10℃以上積算気温			185
日付	気温(℃)			風向・風速(m/s)					降水量(mm)			日照 (h)	
	平均	最高	最低	平均	最多	最大	風向	瞬間	風向	日計	1時間		10分
11	22.8	24.5	21.1	7.5	ESE	10.8	ESE	19.3	ENE	1.5	1.0	0.5	0.6
12	22.3	23.7	21.0	10.5	ESE	14	E	23.3	ESE	18.0	5.0	2.5	0.0
13	21.7	26.3	18.2	7.2	WNW	12.5	ESE	20.6	SE	91.5	22.0	7.0	2.1
14	17.8	21.8	13.2	3.8	WNW	6.3	NNW	10.2	NNW	0.0	0.0	0.0	10.5
15	14.5	20.8	9.6	1.9	WNW	3.8	WNW	6.4	S	0.0	0.0	0.0	8.4
16	15.4	22.1	10.1	3.4	WNW	7	NNW	10.9	NNW	0.0	0.0	0.0	8.1
17	16.6	23.0	11.0	1.8	WNW	4.3	ESE	6.6	ESE	0.0	0.0	0.0	8.5
18	17.1	23.6	11.7	1.6	WNW	3.9	S	6.8	SSW	0.0	0.0	0.0	7.8
19	17.2	23.6	10.0	2.0	WNW	6.8	SE	10.8	SE	0.0	0.0	0.0	8.3
20	19.5	25.9	13.4	1.4	SE	4	SE	6.5	SSE	0.0	0.0	0.0	6.0
前半旬	19.8	23.4	16.6	6.2	ESE					111.0			21.6
後半旬	17.2	23.6	11.2	2.0	WNW					0.0			38.7
旬	18.5	23.5	13.9	4.1	WNW					111.0			60.3
平年差/比	-0.4	-1.1	-0.2							288			91

観測所名	宮崎									10℃以上積算気温			199
日付	気温(℃)			風向・風速(m/s)					降水量(mm)			日照 (h)	
	平均	最高	最低	平均	最多	最大	風向	瞬間	風向	日計	1時間		10分
11	24.6	26.0	22.9	8.3	ENE	11.1	E	17.9	ENE	1.0	0.5	0.5	0.2
12	23.7	25.0	22.0	10.8	E	13.5	E	23.7	ESE	68.0	14.0	4.0	0.0
13	24.3	29.5	20.1	8.8	W	15.4	W	24.4	SE	46.5	8.0	3.5	5.5
14	19.8	24.8	14.4	2.9	WNW	7.2	ENE	10.0	E	0.0	0.0	0.0	8.5
15	16.2	21.4	11.5	2.2	WNW	4.2	ESE	7.4	E	0.0	0.0	0.0	10.0
16	17.7	24.3	12.1	4.0	WNW	7.8	W	11.0	W	0.0	0.0	0.0	9.5
17	17.1	22.8	12.4	2.8	WNW	4.3	WNW	6.7	E	0.0	0.0	0.0	8.9
18	17.7	22.9	13.2	2.6	WNW	4	ESE	6.4	E	0.0	0.0	0.0	8.4
19	18.1	24.7	12.6	2.9	WNW	5.8	ENE	8.9	ENE	0.0	0.0	0.0	7.6
20	19.7	25.6	14.4	2.5	WNW	4.2	ESE	6.4	ESE	0.0	0.0	0.0	9.4
前半旬	21.7	25.3	18.2	6.6	ENE					115.5			24.2
後半旬	18.1	24.1	12.9	3.0	WNW					0.0			43.8
旬	19.9	24.7	15.6	4.8	WNW					115.5			68.0
平年差/比	+0.1	-0.1	+0.2							171			109

## 地域気象観測旬報

2014年10月11日～20日 宮崎県 (87)  
(4/5)

観測所名	青島									10℃以上積算気温			205
日付	気温(℃)			風向・風速(m/s)					降水量(mm)			日照 (h)	
	平均	最高	最低	平均	最多	最大	風向	瞬間	風向	日計	1時間		10分
11	24.8	25.3	23.6	4.8	E	7.4	E	15.2	E	1.0	0.5	0.5	0.1
12	24.1	25.5	22.7	7.8	ESE	11.2	ESE	20.5	E	49.0	11.5	3.5	0.0
13	24.7	30.3	21.3	5.4	WNW	8.5	SE	20.0	SE	37.5	8.0	3.0	3.9
14	20.3	23.6	14.6	2.6	WNW	5.1	WNW	9.7	W	0.0	0.0	0.0	7.1
15	16.3	20.2	12.4	1.9	W	3.1	W	4.9	W	0.0	0.0	0.0	9.7
16	18.5	24.0	12.6	2.3	WNW	5.3	WNW	10.0	NW	0.0	0.0	0.0	9.4
17	18.0	22.3	14.0	1.8	W	3.5	WNW	5.8	W	0.0	0.0	0.0	7.7
18	18.3	22.6	14.8	1.9	W	2.9	WNW	5.6	N	0.0	0.0	0.0	8.3
19	19.5	24.3	14.9	2.2	W	3.4	N	6.9	N	0.0	0.0	0.0	4.5
20	20.5	24.6	17.3	1.6	W	3.1	WNW	4.7	ENE	0.0	0.0	0.0	9.4
前半旬	22.0	25.0	18.9	4.5	E					87.5			20.8
後半旬	19.0	23.6	14.7	2.0	W					0.0			39.3
旬	20.5	24.3	16.8	3.2	W					87.5			60.1
平年差/比	+0.2	0.0	+0.2							87			105

観測所名	赤江									10℃以上積算気温			204
日付	気温(℃)			風向・風速(m/s)					降水量(mm)			日照 (h)	
	平均	最高	最低	平均	最多	最大	風向	瞬間	風向	日計	1時間		10分
11	25.1	26.4	23.7	13.1	NE	15.2	NE	19.5	E	1.0	0.5	0.5	
12	24.2	25.5	22.6	14.5	ENE	18.1	E	24.2	E	54.0	12.0	3.5	
13	24.5	29.5	20.3	12.3	SE	18.5	SE	26.2	SE	41.5	8.0	3.0	
14	20.1	24.5	15.3	5.1	WNW	9.4	NE	11.8	NE	0.0	0.0	0.0	
15	16.3	21.3	11.1	2.9	WNW	4.6	NW	6.7	NE	0.0	0.0	0.0	
16	18.2	25.1	12.9	4.3	WNW	10.4	W	13.4	W	0.0	0.0	0.0	
17	17.8	22.8	13.1	2.8	WNW	4.8	NE	6.7	NNE	0.0	0.0	0.0	
18	18.3	23.4	13.8	3.2	WNW	4.5	NNE	7.7	N	0.0	0.0	0.0	
19	19.1	25.9	13.3	4.0	WNW	7.2	NNE	8.7	NNE	0.0	0.0	0.0	
20	20.4	25.1	15.4	3.0	WNW	4.4	NE	7.7	NNE	0.0	0.0	0.0	
前半旬	22.0	25.4	18.6	9.6	ENE					96.5			
後半旬	18.8	24.5	13.7	3.5	WNW					0.0			
旬	20.4	25.0	16.2	6.5	WNW					96.5			
平年差/比	-0.2	+0.1	-0.1							132			

観測所名	都城									10℃以上積算気温			190
日付	気温(℃)			風向・風速(m/s)					降水量(mm)			日照 (h)	
	平均	最高	最低	平均	最多	最大	風向	瞬間	風向	日計	1時間		10分
11	22.8	23.9	21.6	5.8	NE	8	NE	15.4	ENE	4.5	1.0	1.0	0.1
12	23.0	25.9	21.4	5.8	ENE	8.9	ESE	16.9	ENE	89.0	10.0	3.0	0.0
13	22.8	26.8	19.0	5.3	SSE	11.7	SE	22.6	SSE	65.5	13.5	9.0	1.7
14	18.6	23.5	13.2	2.3	NNW	5.2	NNW	8.9	N	0.0	0.0	0.0	10.7
15	15.2	22.1	9.3	1.5	SW	3.8	SW	6.7	S	0.0	0.0	0.0	9.2
16	16.0	23.5	10.1	1.6	WNW	4.5	WNW	9.7	W	0.0	0.0	0.0	10.0
17	16.5	24.0	10.4	1.4	N	4	SSW	6.8	SW	0.0	0.0	0.0	7.8
18	17.7	25.4	12.5	1.4	NNE	2.6	NE	4.6	SSW	0.0	0.0	0.0	6.7
19	17.7	25.0	11.2	2.0	ENE	5.4	E	9.3	E	0.0	0.0	0.0	8.9
20	19.6	27.1	13.3	1.4	NNE	4	SSW	6.2	S	0.0	0.0	0.0	9.4
前半旬	20.5	24.4	16.9	4.1	ENE					159.0			21.7
後半旬	17.5	25.0	11.5	1.6	NNE					0.0			42.8
旬	19.0	24.7	14.2	2.9	ENE					159.0			64.5
平年差/比	0.0	-0.2	+0.1							371			102

観測所名	油津									10℃以上積算気温			209
日付	気温(℃)			風向・風速(m/s)					降水量(mm)			日照 (h)	
	平均	最高	最低	平均	最多	最大	風向	瞬間	風向	日計	1時間		10分
11	25.4	26.8	24.6	10.7	ENE	13.5	ENE	20.6	ENE	0.0	0.0	0.0	1.0
12	24.5	25.9	23.2	12.8	E	15.2	ESE	23.1	E	42.0	7.0	4.0	0.0
13	24.5	27.4	21.3	8.3	WNW	12.3	SE	22.2	SSE	13.0	4.0	1.5	1.4
14	20.4	24.8	16.3	3.3	NW	7	ENE	9.9	E	0.0	0.0	0.0	8.0
15	17.1	22.2	13.2	3.2	WNW	5.3	E	7.9	E	0.0	0.0	0.0	8.4
16	18.4	24.6	13.8	3.8	WNW	6.1	W	10.5	NW	0.0	0.0	0.0	7.6
17	17.9	23.2	13.4	3.8	WNW	5.9	WNW	8.1	E	0.0	0.0	0.0	7.4
18	19.0	24.4	15.0	3.5	WNW	5.4	E	8.3	E	0.0	0.0	0.0	8.0
19	20.2	25.6	15.7	3.6	W	5.7	E	8.6	ENE	0.0	0.0	0.0	8.1
20	21.2	25.6	17.4	3.3	WNW	4.9	W	6.6	E	0.0	0.0	0.0	9.3
前半旬	22.4	25.4	19.7	7.7	ENE					55.0			18.8
後半旬	19.3	24.7	15.1	3.6	WNW					0.0			40.4
旬	20.9	25.1	17.4	5.6	WNW					55.0			59.2
平年差/比	-0.1	+0.1	+0.1							90			102



## 地域気象観測旬報

2014年10月11日～20日 宮崎県 (87)

(5/5)

観測所名	串間									10°C以上積算気温			199	
	気温(°C)			風向・風速(m/s)						降水量(mm)				日照 (h)
	平均	最高	最低	平均	最多	最大	風向	瞬間	風向	日計	1時間	10分		
11	24.8	26.8	22.9	8.8	ENE	11.9	ENE	20.6	NNE	1.0	1.0	0.5	0.6	
12	23.9	26.0	22.3	9.9	ENE	12.8	ENE	23.1	E	117.0	17.0	4.5	0.0	
13	23.7	26.9	19.8	6.5	WNW	11.9	WSW	22.0	SE	10.0	3.5	1.5	1.9	
14	19.8	25.4	13.6	2.0	WNW	5	WNW	9.9	NW	0.0	0.0	0.0	10.6	
15	16.0	22.4	10.1	1.6	NE	3.9	ENE	6.4	ENE	0.0	0.0	0.0	9.1	
16	16.8	23.9	11.5	2.1	NE	5.6	WSW	10.0	W	0.0	0.0	0.0	8.7	
17	16.6	23.6	10.7	1.8	NE	4.5	ENE	6.8	ENE	0.0	0.0	0.0	7.8	
18	18.0	25.1	13.0	1.9	NE	4.3	ENE	7.2	E	0.0	0.0	0.0	7.2	
19	18.6	25.5	12.3	2.5	NE	6.2	ENE	9.9	E	0.0	0.0	0.0	9.0	
20	20.5	26.9	15.4	1.5	NE	3.6	SSW	6.6	SSW	0.0	0.0	0.0	9.9	
前半旬	21.6	25.5	17.7	5.8	ENE					128.0			22.2	
後半旬	18.1	25.0	12.6	2.0	NE					0.0			42.6	
旬	19.9	25.3	15.2	3.9	NE					128.0			64.8	
平年差/比	0.0	-0.2	0.0							291			100	

## 地域雨量観測旬報

2014年10月11日～20日 宮崎県 (87)  
(1/1)

観測所名	日之影				諸塚				北方				椎葉				都農				えびの			
	降水量(mm)				降水量(mm)				降水量(mm)				降水量(mm)				降水量(mm)				降水量(mm)			
	日計	平年比	最大1時間	最大10分間	日計	平年比	最大1時間	最大10分間	日計	平年比	最大1時間	最大10分間	日計	平年比	最大1時間	最大10分間	日計	平年比	最大1時間	最大10分間	日計	平年比	最大1時間	最大10分間
11	0.0		0.0	0.0	4.0		2.5	1.0	2.0		2.0	0.5	1.5		1.5	0.5	2.0		1.0	0.5	7.0		2.5	1.5
12	111.5		21.5	6.5	184.0		30.0	9.5	223.0		35.0	11.0	105.0		13.0	4.0	83.0		20.5	8.0	194.5		23.5	6.0
13	156.5		26.0	9.0	139.0		26.0	5.5	207.5		39.5	10.5	85.5		16.0	5.0	82.5		27.5	9.5	119.0		26.5	6.0
14	0.0		0.0	0.0	0.0		0.0	0.0	0.0		0.0	0.0	0.0		0.5	0.0	0.0		0.0	0.0	0.5		0.5	0.5
15	0.0		0.0	0.0	0.0		0.0	0.0	0.0		0.0	0.0	0.0		0.0	0.0	0.0		0.0	0.0	0.0		0.0	0.0
半旬計/最大	268.0	//	26.0	9.0	327.0	1151	30.0	9.5	432.5	1163	39.5	11.0	192.0	//	16.0	5.0	167.5	//	27.5	9.5	321.0	1029	26.5	6.0
16	0.0		0.0	0.0	0.0		0.0	0.0	0.0		0.0	0.0	0.0		0.0	0.0	0.0		0.0	0.0	0.0		0.0	0.0
17	0.0		0.0	0.0	0.0		0.0	0.0	0.0		0.0	0.0	0.0		0.0	0.0	0.0		0.0	0.0	0.0		0.0	0.0
18	0.0		0.0	0.0	0.0		0.0	0.0	0.0		0.0	0.0	0.0		0.0	0.0	0.0		0.0	0.0	0.0		0.0	0.0
19	0.0		0.0	0.0	0.0		0.0	0.0	0.0		0.0	0.0	0.0		0.0	0.0	0.0		0.0	0.0	0.0		0.0	0.0
20	0.0		0.0	0.0	0.0		0.0	0.0	0.0		0.0	0.0	0.0		0.0	0.0	0.0		0.0	0.0	0.0		0.0	0.0
半旬計/最大	0.0	//	0.0	0.0	0.0	0	0.0	0.0	0.0	0	0.0	0.0	0.0	//	0.0	0.0	0.0	//	0.0	0.0	0.0	0	0.0	0.0
旬計	268.0	//			327.0	543			432.5	526			192.0	//			167.5	//			321.0	530		
旬最大	156.5		26.0	9.0	184.0		30.0	9.5	223.0		39.5	11.0	105.0		16.0	5.0	83.0		27.5	9.5	194.5		26.5	6.0
起日	13		13	13	12		12	12	12		13	12	12		13	13	12		13	13	12		13	13

観測所名	野尻				国富				深瀬															
	降水量(mm)				降水量(mm)				降水量(mm)				降水量(mm)				降水量(mm)				降水量(mm)			
	日計	平年比	最大1時間	最大10分間	日計	平年比	最大1時間	最大10分間	日計	平年比	最大1時間	最大10分間	日計	平年比	最大1時間	最大10分間	日計	平年比	最大1時間	最大10分間	日計	平年比	最大1時間	最大10分間
11	2.0		2.0	1.0	6.0		4.5	3.0	2.5		2.0	1.0												
12	136.5		18.5	5.0	143.0		22.5	7.0	165.0		21.5	7.0												
13	39.5		17.5	4.0	31.5		10.0	3.5	111.0		20.0	4.5												
14	0.0		0.0	0.0	0.0		0.0	0.0	0.0		0.0	0.0												
15	0.0		0.0	0.0	0.0		0.0	0.0	0.0		0.0	0.0												
半旬計/最大	178.0	820	18.5	5.0	180.5	659	22.5	7.0	278.5	814	21.5	7.0												
16	0.0		0.0	0.0	0.0		0.0	0.0	0.0		0.0	0.0												
17	0.0		0.0	0.0	0.0		0.0	0.0	0.0		0.0	0.0												
18	0.0		0.0	0.0	0.0		0.0	0.0	0.0		0.0	0.0												
19	0.0		0.0	0.0	0.0		0.0	0.0	0.0		0.0	0.0												
20	0.0		0.0	0.0	0.0		0.0	0.0	0.0		0.0	0.0												
半旬計/最大	0.0	0	0.0	0.0	0.0	0	0.0	0.0	0.0	0	0.0	0.0												
旬計	178.0	412			180.5	326			278.5	392														
旬最大	136.5		18.5	5.0	143.0		22.5	7.0	165.0		21.5	7.0												
起日	12		12	12	12		12	12	12		12	12												