

宮 崎 県 農 業 気 象 速 報

平成 26 年 9 月 下旬

宮 崎 地 方 気 象 台
平成 26 年 10 月 1 日

気 象 概 況

期間の前半は、台風第 16 号や前線、湿った気流の流れ込みによる影響で曇りや雨が多く大雨となった所があったが、後半は 27 日を除き高気圧に覆われて概ね晴れた。

生物季節観測では、ススキの開花を平年より 3 日早く 24 日に観測した。

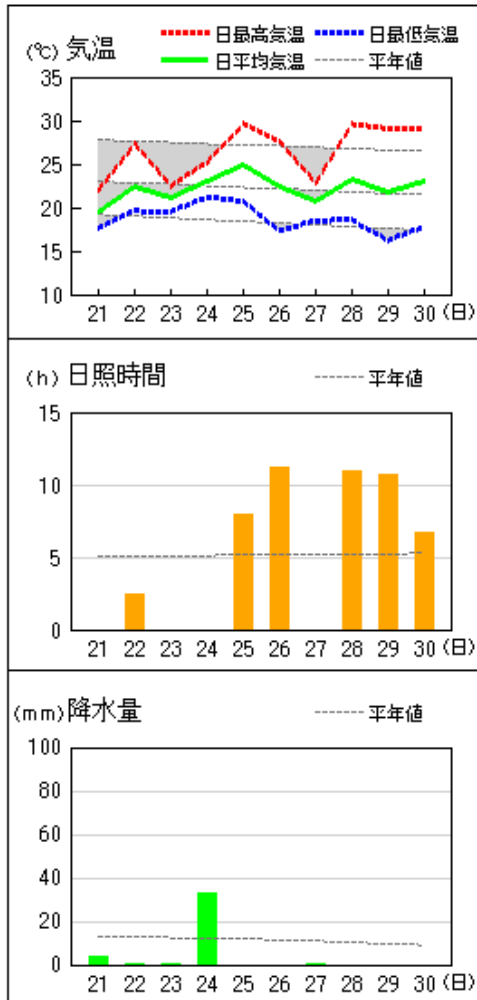
県内各地の旬平均気温は、平年差 -0.7°C ~ $+0.7^{\circ}\text{C}$ で平年並か平年より高く、日向では平年より低かった。旬降水量は、12.0mm~202.0mm（平年比 12%~217%）で平年並か平年より少なく、青島と油津では平年より多かった。旬日照時間は、平年比 78%~103%で平年並か平年より少なかった。

宮崎市の旬平均気温は平年並、旬降水量は平年並、旬日照時間は平年並だった。

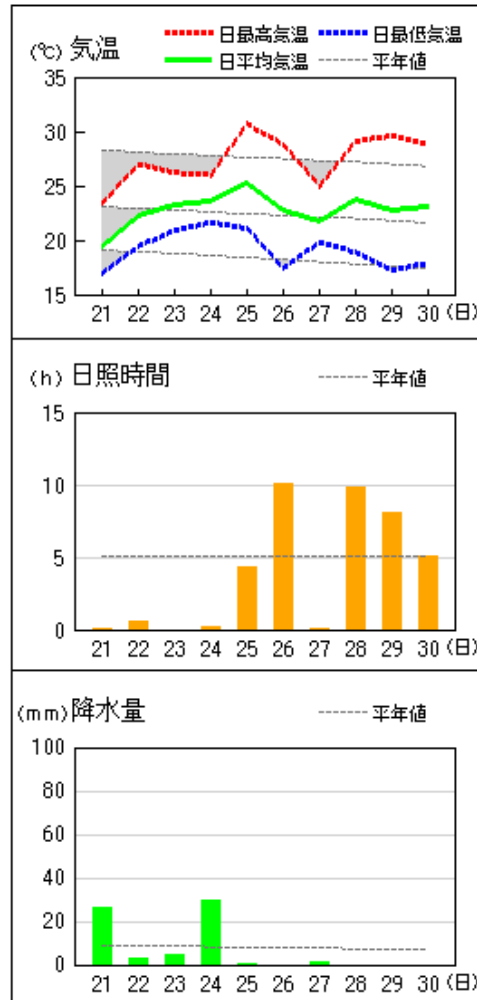
日々の天気概況	宮崎市の昼間の天気
21日 前線や湿った空気の影響を受けた。	雨
22日 前線や湿った空気の影響を受けた。	曇時々雨
23日 前線や湿った空気の影響を受けた。	曇一時雨
24日 前線や湿った空気の影響を受けた。	大雨時々曇
25日 高気圧に覆われたが、一時的に気圧の谷の影響を受けた。	晴後時々曇一時雨
26日 高気圧に覆われた。	晴一時曇
27日 湿った空気の影響を受けた。	雨時々曇
28日 高気圧に覆われた。	晴
29日 高気圧に覆われた。	快晴
30日 はじめ高気圧に覆われたが、次第に気圧の谷の影響を受けた。	曇時々晴

地上気象 気象経過図：2014年09月21日-2014年09月30日

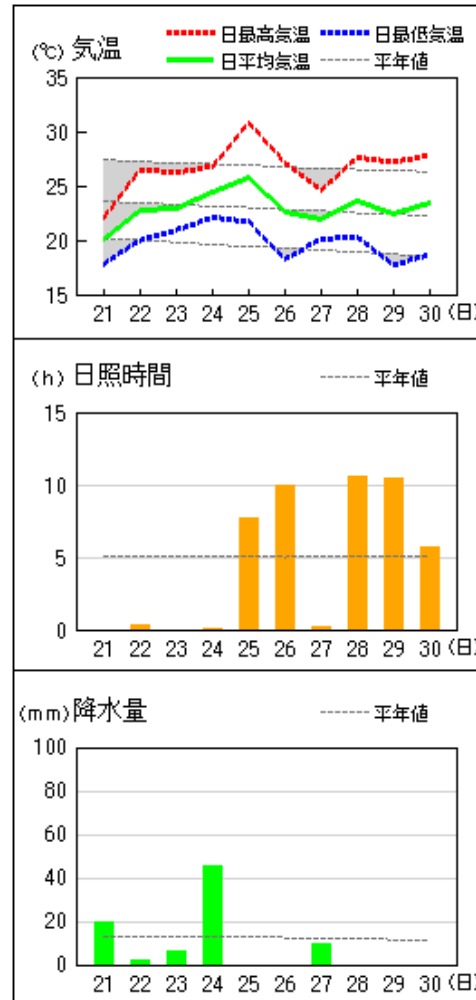
延岡



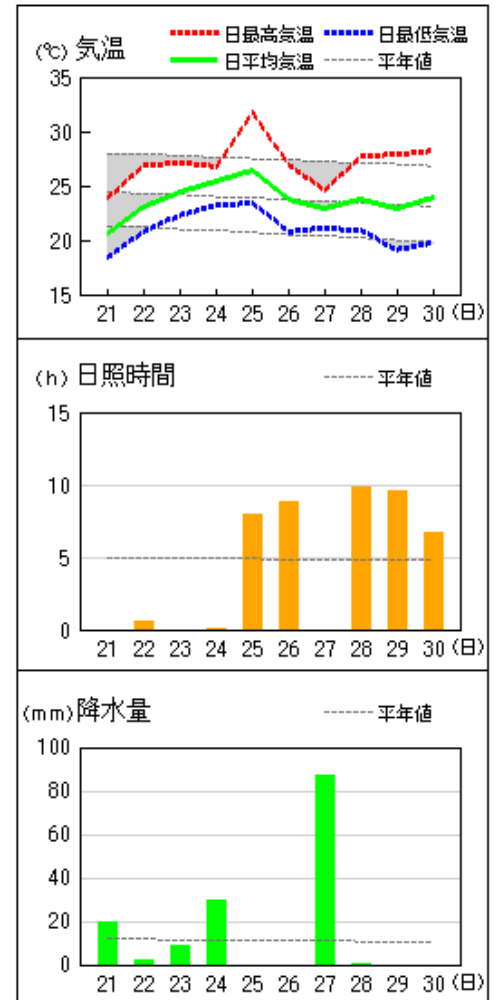
都城



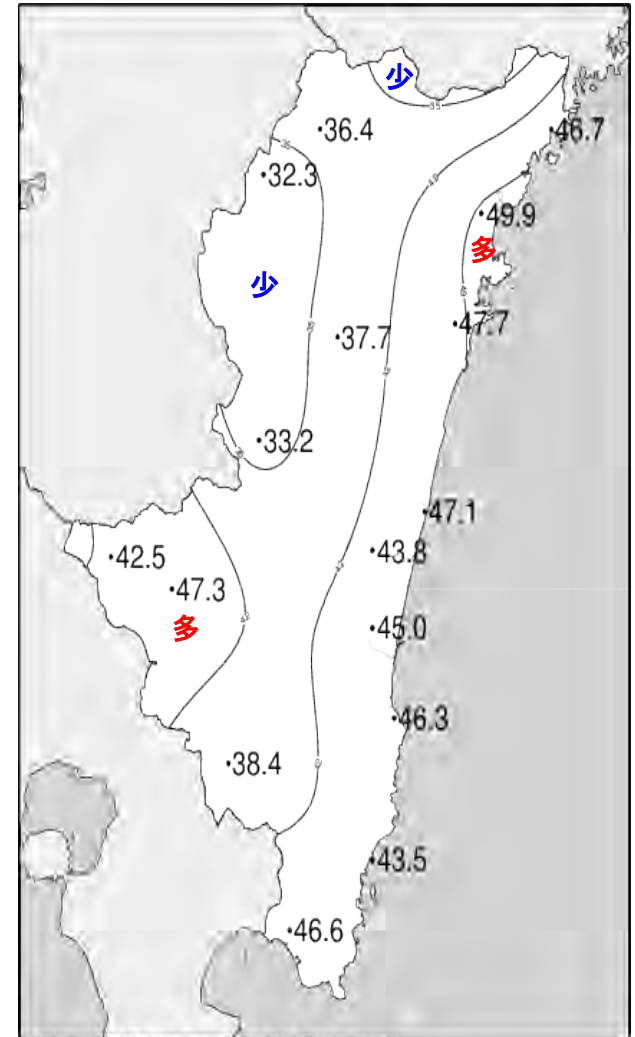
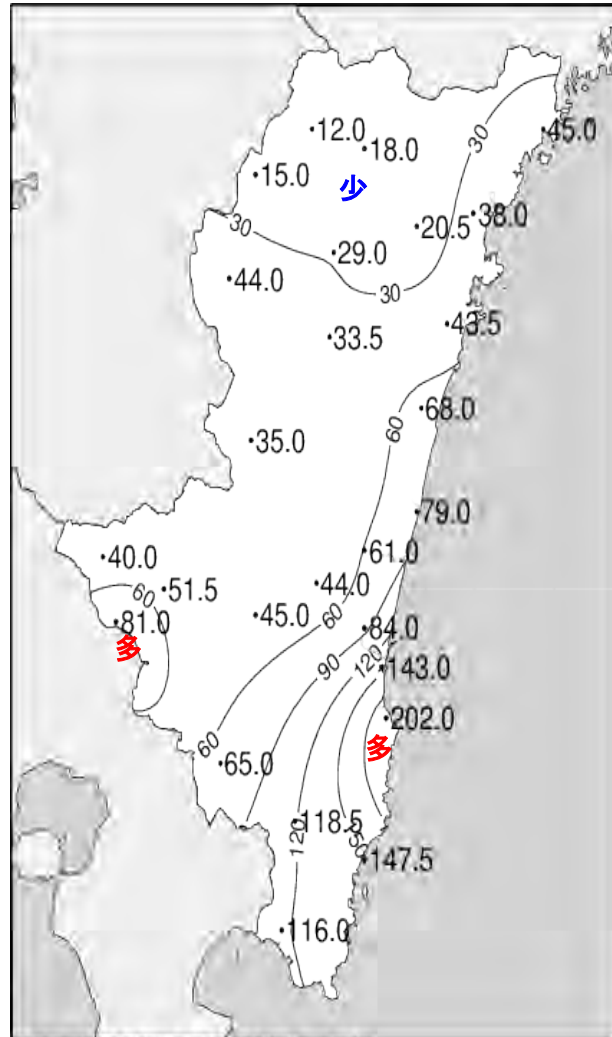
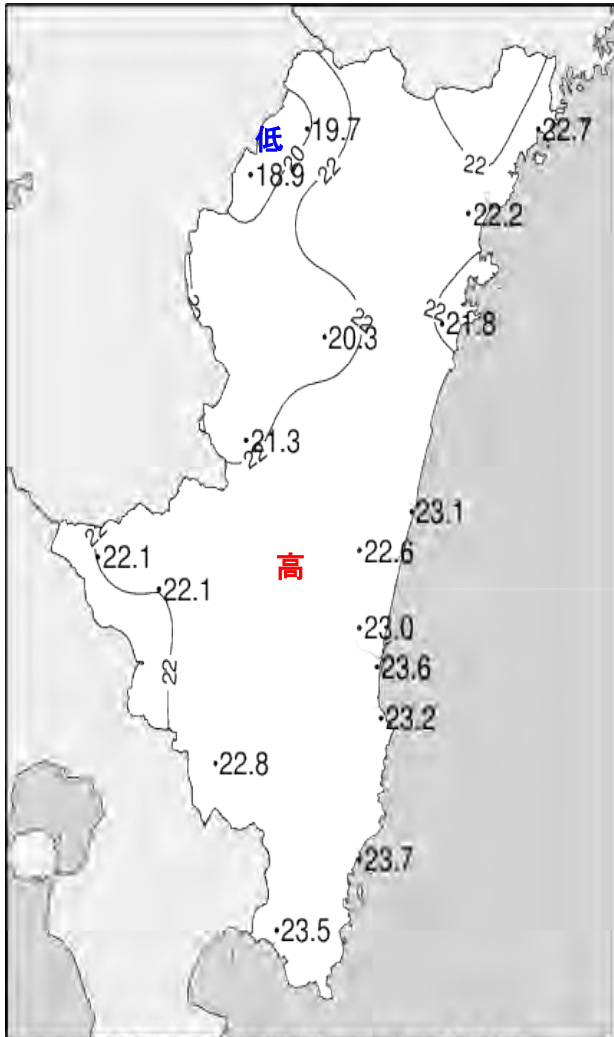
宮崎



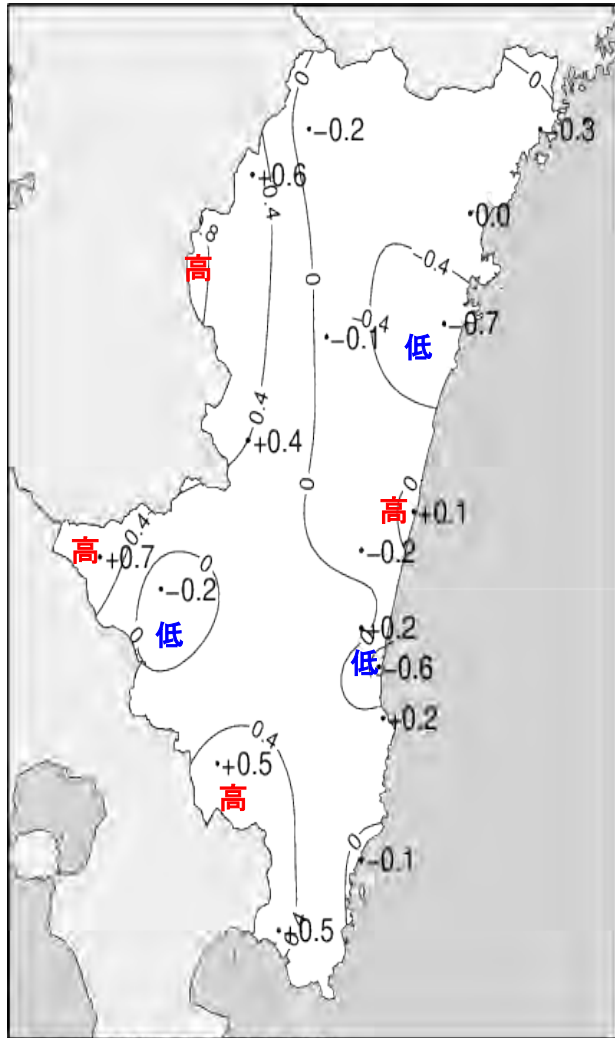
油津



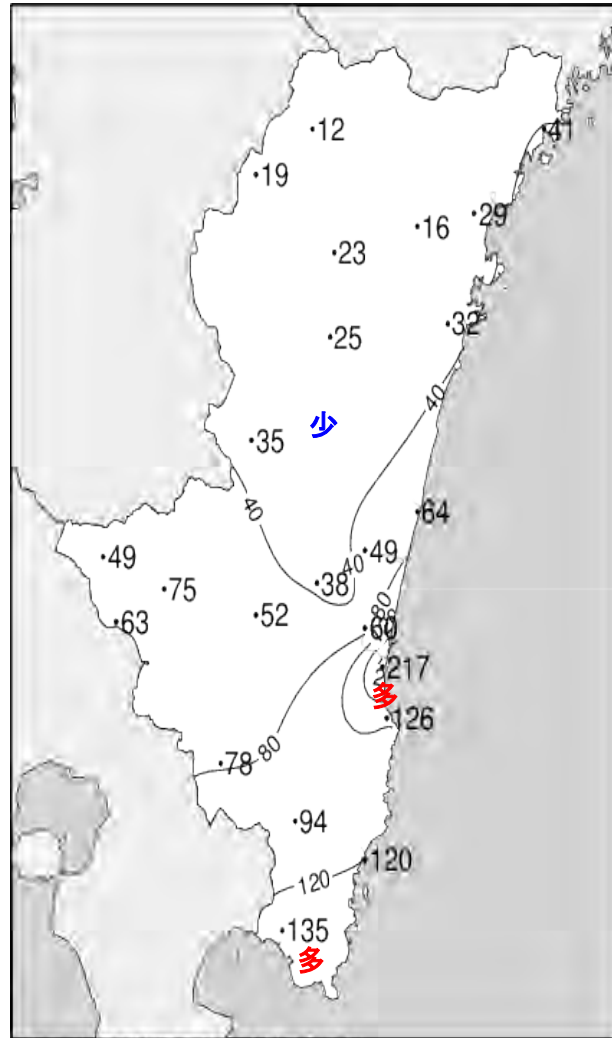
平成26年(2014年)9月下旬 気象分布図



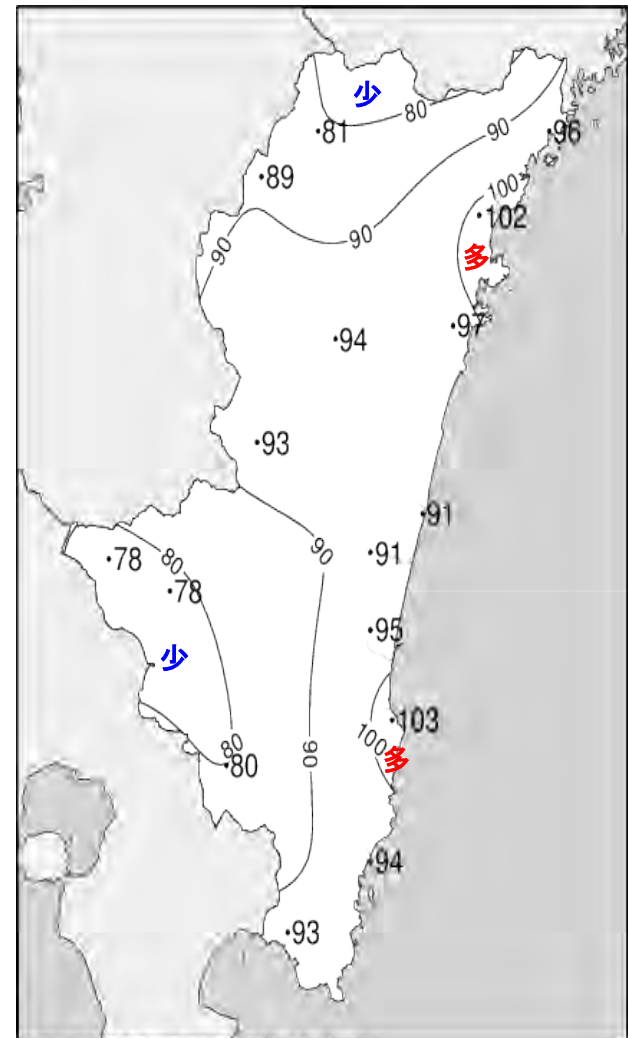
平成26年(2014年)9月下旬 気象分布図(平年差、平年比)



2014年9月下旬気温平年差(°C)



2014年9月下旬降水量平年比(%)



2014年9月下旬日照時間平年比(%)

地域気象観測旬報

2014年9月21日～30日 宮崎県 (87)
(1/5)

観測所名	高千穂									10℃以上積算気温				197
	気温(℃)			風向・風速(m/s)					降水量(mm)			日照(h)		
	平均	最高	最低	平均	最多	最大	風向	瞬間	風向	日計	1時間		10分	
21	17.2	19.6	14.9	0.6	E	2.3	NNW	4.0	ENE	1.5	1.0	0.5	0.0	
22	20.3	26.5	18.0	0.7	NNW	3.2	SSE	5.9	SE	0.5	0.5	0.5	1.1	
23	19.2	22.1	16.4	1.0	SE	2.9	SE	7.8	ESE	0.5	0.5	0.5	0.0	
24	21.5	23.2	19.9	1.7	SE	4.1	SSE	7.5	SE	9.0	4.0	1.0	0.0	
25	22.3	27.0	16.4	2.0	NW	4.7	NNW	8.7	NW	0.0	0.0	0.0	4.8	
26	19.0	27.0	13.8	1.0	NNW	2.8	E	6.5	E	0.0	0.0	0.0	10.8	
27	18.5	22.8	14.6	0.4	SSE	2.3	SSE	4.0	SSE	0.5	0.5	0.5	0.1	
28	20.3	29.5	14.0	1.0	NW	3.6	NW	7.4	NNW	0.0	0.0	0.0	8.3	
29	18.9	29.1	11.6	1.0	NNW	2.8	WNW	6.9	WNW	0.0	0.0	0.0	10.5	
30	19.5	26.3	14.3	0.9	NW	3.3	N	5.2	SSE	0.0	0.0	0.0	0.8	
前半旬	20.1	23.7	17.1	1.2	SE					11.5			5.9	
後半旬	19.2	26.9	13.7	0.9	NNW					0.5			30.5	
旬	19.7	25.3	15.4	1.0	NNW					12.0			36.4	
平年差/比	-0.2	-0.4	-0.1							12			81	

観測所名	古江									10℃以上積算気温				227
	気温(℃)			風向・風速(m/s)					降水量(mm)			日照(h)		
	平均	最高	最低	平均	最多	最大	風向	瞬間	風向	日計	1時間		10分	
21	19.7	23.0	17.4	2.4	NNE	5.3	NNE	6.8	NNE	3.5	1.0	0.5	0.0	
22	22.0	27.6	19.6	2.3	N	6	N	9.0	N	0.0	0.5	0.0	0.8	
23	22.6	26.3	20.0	1.9	NNE	4.5	N	5.7	S	0.0	0.0	0.0	0.0	
24	23.9	26.0	21.8	3.3	SSW	9	S	15.8	S	40.5	17.5	7.0	0.0	
25	24.3	28.8	21.7	4.6	N	10.8	N	17.5	N	0.0	0.0	0.0	8.7	
26	22.3	27.2	18.8	4.5	NNE	8.2	NE	16.5	NE	0.0	0.0	0.0	9.7	
27	22.4	27.7	19.2	2.7	N	5.9	NNW	9.3	NNW	1.0	1.0	0.5	1.4	
28	23.9	29.2	19.3	4.0	N	6.9	NNW	13.2	N	0.0	0.0	0.0	10.2	
29	23.4	29.1	18.3	3.5	N	7.1	N	13.1	N	0.0	0.0	0.0	10.3	
30	22.8	27.7	17.5	3.8	N	7.4	NNW	11.2	NNW	0.0	0.0	0.0	5.6	
前半旬	22.5	26.3	20.1	2.9	NNE					44.0			9.5	
後半旬	23.0	28.2	18.6	3.7	N					1.0			37.2	
旬	22.7	27.3	19.4	3.3	N					45.0			46.7	
平年差/比	-0.3	-0.1	-0.4							41			96	

観測所名	鞍岡									10℃以上積算気温				189
	気温(℃)			風向・風速(m/s)					降水量(mm)			日照(h)		
	平均	最高	最低	平均	最多	最大	風向	瞬間	風向	日計	1時間		10分	
21	17.1	20.1	14.8	0.9	SW	2.4	SW	4.5	SW	2.0	0.5	0.5	0.0	
22	19.1	25.5	16.7	0.5	ENE	1.6	NE	4.1	NE	2.5	2.0	1.0	1.3	
23	19.6	22.5	15.8	1.3	SSW	3.4	SW	7.9	SW	0.0	0.0	0.0	0.2	
24	21.5	23.8	19.2	1.1	W	3.9	WSW	9.9	SW	9.5	5.0	1.5	0.4	
25	20.2	25.0	15.7	0.7	ENE	2.1	WSW	5.2	NE	1.0	0.5	0.5	2.2	
26	17.6	24.8	13.1	1.2	W	3.1	ENE	6.2	E	0.0	0.0	0.0	9.2	
27	18.0	21.0	13.5	0.9	SW	2.4	SSW	4.9	WSW	0.0	0.0	0.0	0.0	
28	19.2	27.7	13.5	1.2	WSW	2.8	ENE	6.8	E	0.0	0.0	0.0	9.1	
29	18.1	27.4	11.6	1.2	WSW	2.4	NE	6.2	ENE	0.0	0.0	0.0	9.1	
30	18.7	24.1	13.4	0.9	SW	2.5	SW	4.5	SW	0.0	0.0	0.0	0.8	
前半旬	19.5	23.4	16.4	0.9	SW					15.0			4.1	
後半旬	18.3	25.0	13.0	1.1	WSW					0.0			28.2	
旬	18.9	24.2	14.7	1.0	W					15.0			32.3	
平年差/比	+0.6	+0.5	+0.6							19			89	

観測所名	延岡									10℃以上積算気温				222
	気温(℃)			風向・風速(m/s)					降水量(mm)			日照(h)		
	平均	最高	最低	平均	最多	最大	風向	瞬間	風向	日計	1時間		10分	
21	19.5	22.0	17.6	1.7	W	3.9	W	6.4	W	3.5	1.0	0.5	0.0	
22	22.3	27.3	19.6	1.6	W	3.9	NNE	6.6	NNE	0.5	0.5	0.5	2.5	
23	21.2	22.5	19.5	2.1	W	3.1	W	5.6	W	0.5	0.5	0.5	0.0	
24	23.1	25.2	21.2	1.9	W	5.8	S	10.5	S	33.0	10.5	3.5	0.0	
25	25.0	29.6	20.7	3.8	N	9.5	N	14.9	N	0.0	0.0	0.0	7.9	
26	22.3	27.6	17.3	3.7	NNE	7.9	N	12.4	NNE	0.0	0.0	0.0	11.2	
27	20.8	22.8	18.5	2.3	W	3.6	W	6.3	W	0.5	0.5	0.5	0.0	
28	23.3	29.6	18.6	3.1	W	5.5	N	8.8	NE	0.0	0.0	0.0	10.9	
29	21.7	29.1	16.2	2.6	WSW	5.2	W	8.1	W	0.0	0.0	0.0	10.7	
30	23.1	29.0	17.8	2.5	W	5.8	NNW	9.2	NNW	0.0	0.0	0.0	6.7	
前半旬	22.2	25.3	19.7	2.2	W					37.5			10.4	
後半旬	22.2	27.6	17.7	2.8	W					0.5			39.5	
旬	22.2	26.5	18.7	2.5	W					38.0			49.9	
平年差/比	0.0	-0.5	+0.3							29			102	

地域気象観測旬報

2014年9月21日～30日 宮崎県 (87)
(2/5)

観測所名	日向									10℃以上積算気温				218
日付	気温(℃)			風向・風速(m/s)					降水量(mm)			日照(h)		
	平均	最高	最低	平均	最多	最大	風向	瞬間	風向	日計	1時間		10分	
21	19.3	21.3	17.6	1.6	W	3.4	WNW	6.0	WNW	5.0	1.0	0.5	0.0	
22	21.9	25.5	19.5	0.9	W	2.4	WNW	4.2	W	1.5	1.0	0.5	0.8	
23	21.2	22.4	20.1	1.7	W	2.8	W	5.8	WSW	0.5	0.5	0.5	0.0	
24	23.0	25.4	21.2	1.2	W	4.7	SSW	8.1	SW	30.5	9.0	3.5	0.1	
25	23.9	30.5	18.6	1.2	W	2.5	NNE	7.7	NNE	0.0	0.0	0.0	8.5	
26	21.2	27.7	16.0	1.4	WSW	3.1	ENE	8.6	NE	0.0	0.0	0.0	10.4	
27	20.6	21.6	19.0	2.1	W	3.3	W	6.4	W	6.0	2.0	1.0	0.0	
28	22.8	29.1	19.5	1.6	WNW	3	WNW	6.1	E	0.0	0.0	0.0	10.2	
29	21.6	28.6	16.9	1.6	WNW	3.4	WNW	6.0	WNW	0.0	0.0	0.0	10.5	
30	22.7	29.1	18.3	1.4	WNW	2.9	ESE	5.9	WNW	0.0	0.0	0.0	7.2	
前半旬	21.9	25.0	19.4	1.3	W					37.5			9.4	
後半旬	21.8	27.2	17.9	1.6	W					6.0			38.3	
旬	21.8	26.1	18.7	1.5	W					43.5			47.7	
平年差/比	-0.7	-1.3	0.0							32			97	

観測所名	神門									10℃以上積算気温				203
日付	気温(℃)			風向・風速(m/s)					降水量(mm)			日照(h)		
	平均	最高	最低	平均	最多	最大	風向	瞬間	風向	日計	1時間		10分	
21	18.0	19.4	16.3	0.2	N	1	NNE	2.4	SSE	6.0	1.0	0.5	0.0	
22	20.6	25.9	18.1	0.2	E	1.9	SSE	4.1	SE	0.5	1.0	0.5	1.3	
23	19.2	20.4	17.2	0.1	N	0.9	NNW	1.8	E	2.0	1.0	0.5	0.0	
24	21.4	24.3	19.7	0.2	NNW	1.3	NNW	2.4	NNW	20.5	7.0	2.0	0.0	
25	22.9	29.6	16.9	0.5	N	2.2	NNW	6.5	NNW	0.0	0.0	0.0	7.1	
26	20.0	28.5	14.3	0.7	SSE	3	SSE	5.9	SSE	0.0	0.0	0.0	8.2	
27	18.7	20.9	16.2	0.2	SSE	0.9	S	1.9	SSE	4.5	1.0	0.5	0.0	
28	21.3	29.0	15.0	0.5	SSE	2.2	SSE	4.8	SSE	0.0	0.0	0.0	7.4	
29	19.8	29.6	12.6	0.5	SSE	2.4	SSE	5.1	SSE	0.0	0.0	0.0	8.8	
30	21.1	28.3	16.0	0.5	SE	1.8	SSE	3.9	SE	0.0	0.0	0.0	4.9	
前半旬	20.4	23.9	17.6	0.2	NNW					29.0			8.4	
後半旬	20.2	27.3	14.8	0.5	SSE					4.5			29.3	
旬	20.3	25.6	16.2	0.4	SSE					33.5			37.7	
平年差/比	-0.1	-0.9	+0.2							25			94	

観測所名	西米良									10℃以上積算気温				213
日付	気温(℃)			風向・風速(m/s)					降水量(mm)			日照(h)		
	平均	最高	最低	平均	最多	最大	風向	瞬間	風向	日計	1時間		10分	
21	18.8	20.5	17.0	0.2	WNW	1.6	W	2.6	NNW	12.5	1.5	1.0	0.0	
22	21.7	27.7	18.7	0.8	WSW	3.5	WSW	5.5	SW	1.0	1.0	0.5	1.3	
23	20.4	22.0	18.7	0.2	WSW	1.2	WSW	1.9	N	2.0	1.0	0.5	0.0	
24	21.9	23.5	20.4	0.2	N	2	N	3.8	N	19.0	6.0	1.5	0.0	
25	23.8	31.1	18.4	0.9	N	3.4	SE	6.7	ESE	0.5	0.5	0.5	7.0	
26	20.8	29.8	16.1	1.2	NNE	5.1	WSW	7.4	WSW	0.0	0.0	0.0	6.2	
27	20.7	25.5	17.1	0.7	SSW	2.7	SW	5.5	WSW	0.0	0.0	0.0	0.3	
28	22.5	30.6	17.6	1.0	N	3	WSW	5.1	WSW	0.0	0.0	0.0	7.3	
29	20.8	30.7	14.5	0.9	NNE	3.3	WSW	5.7	S	0.0	0.0	0.0	7.5	
30	21.4	29.6	16.3	0.5	WSW	3.8	WSW	6.2	WSW	0.0	0.0	0.0	3.6	
前半旬	21.3	25.0	18.6	0.5	W					35.0			8.3	
後半旬	21.2	29.2	16.3	0.9	NNE					0.0			24.9	
旬	21.3	27.1	17.5	0.7	WSW					35.0			33.2	
平年差/比	+0.4	+0.1	+0.7							35			93	

観測所名	高鍋									10℃以上積算気温				231
日付	気温(℃)			風向・風速(m/s)					降水量(mm)			日照(h)		
	平均	最高	最低	平均	最多	最大	風向	瞬間	風向	日計	1時間		10分	
21	20.5	22.7	18.2	1.4	N	3.4	NNE	6.5	N	14.0	2.0	1.0	0.0	
22	23.1	27.1	20.3	1.5	NE	3.9	NNE	6.3	NE	1.5	1.0	0.5	1.1	
23	23.1	25.7	21.1	1.3	NW	3.1	SE	5.2	SE	0.5	0.5	0.5	0.0	
24	24.5	26.6	22.4	2.8	SSW	6.5	SSW	10.8	SW	50.0	13.0	6.0	0.1	
25	25.4	29.5	20.6	2.1	NE	4.4	SSW	8.4	NNE	0.0	0.0	0.0	8.4	
26	22.7	27.8	17.6	2.3	NW	4.9	NE	8.9	NE	0.0	0.0	0.0	9.1	
27	22.5	26.2	21.0	2.3	N	5.5	NNE	11.0	NNE	13.0	4.5	2.0	0.7	
28	23.6	28.5	19.8	1.5	WNW	3.2	NE	5.7	NE	0.0	0.0	0.0	10.6	
29	22.3	27.3	17.0	1.5	WNW	4	SSE	5.4	SE	0.0	0.0	0.0	10.6	
30	23.6	27.9	18.7	1.5	ENE	3.3	ENE	5.3	NNE	0.0	0.0	0.0	6.5	
前半旬	23.3	26.3	20.5	1.8	NW					66.0			9.6	
後半旬	22.9	27.5	18.8	1.8	WNW					13.0			37.5	
旬	23.1	26.9	19.7	1.8	WNW					79.0			47.1	
平年差/比	+0.1	0.0	+0.3							64			91	

地域気象観測旬報

2014年9月21日～30日 宮崎県 (87)

(3/5)

観測所名	加久藤									10℃以上積算気温				221
日付	気温(℃)			風向・風速(m/s)					降水量(mm)			日照(h)		
	平均	最高	最低	平均	最多	最大	風向	瞬間	風向	日計	1時間		10分	
21	19.4	21.2	16.9	1.7	ENE	3.6	ENE	7.4	ENE	14.5	1.5	1.0	0.0	
22	22.1	27.5	18.8	1.3	ENE	3.1	ENE	6.5	ENE	3.0	1.0	0.5	0.9	
23	22.9	25.7	21.1	2.6	E	3.9	ESE	8.0	ESE	1.0	1.0	0.5	0.3	
24	23.1	25.7	21.4	2.2	ENE	3.6	WSW	8.5	ENE	21.5	7.5	2.0	0.0	
25	23.8	28.9	18.3	2.3	W	4.4	NW	8.8	NNW	0.0	1.0	0.5	8.6	
26	21.6	28.7	15.5	1.4	E	3.9	E	8.3	E	0.0	0.0	0.0	9.4	
27	22.2	28.1	17.5	1.6	ENE	3.7	ESE	8.2	ESE	0.0	0.0	0.0	2.3	
28	22.7	31.3	17.4	0.9	E	2.5	E	4.8	ESE	0.0	0.0	0.0	9.1	
29	21.5	29.3	15.5	1.1	WSW	4	WSW	7.2	SSW	0.0	0.0	0.0	9.5	
30	21.8	28.8	16.7	1.1	ENE	2.5	E	5.2	E	0.0	0.0	0.0	2.4	
前半旬	22.3	25.8	19.3	2.0	E					40.0			9.8	
後半旬	22.0	29.2	16.5	1.2	ENE					0.0			32.7	
旬	22.1	27.5	17.9	1.6	E					40.0			42.5	
平年差/比	+0.7	+0.1	+1.2							49			78	

観測所名	西都									10℃以上積算気温				226
日付	気温(℃)			風向・風速(m/s)					降水量(mm)			日照(h)		
	平均	最高	最低	平均	最多	最大	風向	瞬間	風向	日計	1時間		10分	
21	20.3	22.4	18.0	1.3	NW	4.1	N	5.7	N	16.5	2.5	0.5	0.0	
22	22.5	26.3	20.0	1.3	W	3.4	ENE	5.0	E	1.5	1.0	0.5	0.2	
23	22.5	25.0	20.5	1.4	WNW	2.5	NNW	4.5	NNE	1.0	0.5	0.5	0.0	
24	24.0	25.9	22.0	1.6	WNW	6.2	WSW	10.2	SW	36.5	16.5	7.5	0.1	
25	25.2	29.3	19.8	2.3	WSW	5.1	SW	8.5	WSW	0.0	0.0	0.0	7.7	
26	21.9	27.3	16.9	2.0	ENE	5.8	ENE	9.3	ENE	0.0	0.0	0.0	9.1	
27	22.0	25.6	19.9	2.3	WNW	6.3	NNE	9.9	NNE	5.5	2.0	0.5	0.1	
28	23.1	27.8	19.1	1.7	NW	4	E	6.5	ENE	0.0	0.5	0.0	10.0	
29	21.5	27.6	16.1	1.7	WNW	4.5	E	6.9	E	0.0	0.0	0.0	10.5	
30	22.7	28.4	17.4	1.5	WNW	3.9	ESE	5.5	ESE	0.0	0.0	0.0	6.1	
前半旬	22.9	25.8	20.1	1.6	WNW					55.5			8.0	
後半旬	22.2	27.3	17.9	1.8	WNW					5.5			35.8	
旬	22.6	26.6	19.0	1.7	WNW					61.0			43.8	
平年差/比	-0.2	-1.1	+0.2							49			91	

観測所名	小林									10℃以上積算気温				221
日付	気温(℃)			風向・風速(m/s)					降水量(mm)			日照(h)		
	平均	最高	最低	平均	最多	最大	風向	瞬間	風向	日計	1時間		10分	
21	18.9	21.3	16.8	1.5	ESE	3.7	S	7.1	SSE	21.5	2.5	1.0	0.0	
22	21.7	26.2	19.2	1.7	SE	4.2	S	6.3	SSE	3.5	1.0	0.5	0.7	
23	21.9	24.2	19.7	1.9	SSE	4.1	SSE	6.8	SE	2.0	1.5	0.5	0.0	
24	22.7	24.0	21.2	2.0	ESE	3.8	NNW	6.1	W	24.5	8.0	1.5	0.0	
25	24.2	29.1	20.0	3.3	WNW	5.7	WNW	10.6	WNW	0.0	0.0	0.0	10.1	
26	21.9	28.4	16.7	2.2	SSE	5.6	SE	9.0	SE	0.0	0.0	0.0	10.5	
27	21.9	27.2	18.6	1.6	S	5	ENE	7.6	ENE	0.0	0.0	0.0	0.8	
28	23.0	29.2	18.4	1.4	SE	3.8	SSE	6.9	SE	0.0	0.0	0.0	10.8	
29	22.4	29.6	16.3	1.8	WNW	4.4	S	7.1	W	0.0	0.0	0.0	10.6	
30	22.2	28.4	17.0	2.0	S	4.1	S	7.5	S	0.0	0.0	0.0	3.8	
前半旬	21.9	25.0	19.4	2.1	SSE					51.5			10.8	
後半旬	22.3	28.6	17.4	1.8	S					0.0			36.5	
旬	22.1	26.8	18.4	1.9	SSE					51.5			47.3	
平年差/比	-0.2	-1.0	+0.3							75			78	

観測所名	宮崎									10℃以上積算気温				230
日付	気温(℃)			風向・風速(m/s)					降水量(mm)			日照(h)		
	平均	最高	最低	平均	最多	最大	風向	瞬間	風向	日計	1時間		10分	
21	20.1	22.1	17.8	1.6	WNW	4.6	WSW	6.9	W	20.0	3.0	1.5	0.0	
22	22.7	26.5	20.0	1.9	WNW	3.8	ENE	6.0	NE	2.0	1.0	0.5	0.3	
23	22.9	26.2	20.9	1.7	WNW	3.2	ESE	4.7	SE	6.5	5.0	4.5	0.0	
24	24.4	26.8	22.1	2.1	WSW	5.7	WSW	10.2	WSW	45.5	21.5	6.5	0.1	
25	25.8	30.8	21.7	3.8	W	8.3	WSW	12.2	W	0.0	0.0	0.0	7.7	
26	22.6	27.1	18.2	2.9	WNW	6.1	ENE	9.0	E	0.0	0.0	0.0	9.9	
27	22.0	24.6	20.1	2.7	NNE	6.4	NE	10.2	NNE	10.0	4.5	2.0	0.2	
28	23.6	27.6	20.3	2.4	WNW	4.7	E	7.5	E	0.0	0.0	0.0	10.6	
29	22.5	27.2	17.7	2.9	WNW	5.4	ESE	7.9	E	0.0	0.0	0.0	10.5	
30	23.4	27.8	18.7	2.6	WNW	4.3	E	6.4	E	0.0	0.0	0.0	5.7	
前半旬	23.2	26.5	20.5	2.2	WNW					74.0			8.1	
後半旬	22.8	26.9	19.0	2.7	WNW					10.0			36.9	
旬	23.0	26.7	19.8	2.5	WNW					84.0			45.0	
平年差/比	+0.2	+0.2	+0.4							60			95	

地域気象観測旬報

2014年9月21日～30日 宮崎県 (87)
(4/5)

観測所名	青島									10℃以上積算気温				232
日付	気温(℃)			風向・風速(m/s)					降水量(mm)			日照(h)		
	平均	最高	最低	平均	最多	最大	風向	瞬間	風向	日計	1時間		10分	
21	20.1	21.7	18.2	2.3	WNW	3.9	W	8.9	WSW	26.5	6.0	3.5	0.0	
22	22.5	25.1	20.3	1.2	W	2.6	WSW	3.9	NW	2.5	0.5	0.5	0.0	
23	23.8	26.3	22.1	1.4	W	2.9	W	4.8	W	11.0	9.5	6.0	0.0	
24	24.9	27.6	22.6	1.4	S	3.1	SE	8.4	SE	113.0	49.0	14.5	1.1	
25	25.9	30.7	22.1	1.8	W	4.6	WNW	8.0	NW	0.0	0.0	0.0	6.9	
26	22.9	26.4	19.7	1.9	W	5.1	N	9.2	N	0.0	0.0	0.0	10.9	
27	22.5	24.5	21.6	2.7	WNW	5.8	N	10.8	N	48.0	15.5	7.5	0.0	
28	23.0	26.8	20.2	1.5	W	3.1	W	5.3	WNW	1.0	1.0	1.0	10.5	
29	22.5	27.1	18.3	1.2	W	3.5	ESE	6.7	SE	0.0	0.0	0.0	10.4	
30	23.8	27.0	19.4	1.4	ESE	2.6	ENE	5.1	E	0.0	0.0	0.0	6.5	
前半旬	23.4	26.3	21.1	1.6	W					153.0			8.0	
後半旬	22.9	26.4	19.8	1.7	W					49.0			38.3	
旬	23.2	26.3	20.5	1.7	W					202.0			46.3	
平年差/比	+0.2	-0.3	+0.7							126			103	

観測所名	赤江									10℃以上積算気温				236
日付	気温(℃)			風向・風速(m/s)					降水量(mm)			日照(h)		
	平均	最高	最低	平均	最多	最大	風向	瞬間	風向	日計	1時間		10分	
21	20.4	22.2	18.3	2.5	W	5.8	WSW	7.7	W	22.5	2.5	2.0		
22	23.1	26.5	20.5	2.5	NE	4.6	NE	7.2	N	2.0	0.5	0.5		
23	24.1	26.8	21.9	2.8	ESE	5.4	SE	7.2	SE	11.5	9.5	3.5		
24	25.0	27.1	22.7	3.6	SSE	10.7	WSW	14.9	WSW	88.5	47.0	14.5		
25	26.5	30.8	22.2	5.5	W	10.4	WSW	12.9	WSW	0.0	0.0	0.0		
26	23.4	27.1	18.9	4.1	NE	8.5	NNE	11.8	NNE	0.0	0.0	0.0		
27	22.5	24.0	21.7	5.0	WNW	10.2	NNE	13.9	N	18.5	6.5	2.5		
28	23.6	27.3	20.3	2.5	W	5.4	NNE	7.7	N	0.0	0.0	0.0		
29	23.0	27.2	18.5	2.8	WNW	5.4	SE	6.7	SE	0.0	0.0	0.0		
30	24.1	27.8	19.6	3.3	NE	6.3	ENE	8.7	NNE	0.0	0.0	0.0		
前半旬	23.8	26.7	21.1	3.4	W					124.5				
後半旬	23.3	26.7	19.8	3.5	WNW					18.5				
旬	23.6	26.7	20.5	3.5	W					143.0				
平年差/比	-0.6	-1.0	-0.2							217				

観測所名	都城									10℃以上積算気温				228
日付	気温(℃)			風向・風速(m/s)					降水量(mm)			日照(h)		
	平均	最高	最低	平均	最多	最大	風向	瞬間	風向	日計	1時間		10分	
21	19.5	23.4	17.0	2.0	N	4.9	NNE	8.5	NNE	26.5	5.0	3.5	0.1	
22	22.3	27.0	19.4	1.6	N	3.6	N	5.5	NNE	3.0	1.0	0.5	0.6	
23	23.2	26.2	20.9	2.3	NNE	4.3	NE	7.3	NE	4.5	3.0	1.0	0.0	
24	23.6	26.0	21.6	2.2	SSW	5.3	S	9.1	SSW	29.5	11.0	3.0	0.2	
25	25.3	30.7	21.1	2.1	SSW	4.7	N	7.3	N	0.5	0.5	0.5	4.3	
26	22.7	28.8	17.4	2.1	NE	4.9	NE	7.7	NE	0.0	0.0	0.0	10.1	
27	21.8	25.0	19.8	3.0	NNE	5.5	NE	9.0	NE	1.0	1.0	0.5	0.1	
28	23.7	29.1	18.9	1.7	NNE	3.6	NNE	5.7	NE	0.0	0.0	0.0	9.8	
29	22.7	29.6	17.2	1.5	SSW	4.1	SSW	6.6	SSW	0.0	0.0	0.0	8.1	
30	23.1	28.8	17.9	1.4	NNE	3.5	S	5.5	S	0.0	0.0	0.0	5.1	
前半旬	22.8	26.7	20.0	2.0	NNE					64.0			5.2	
後半旬	22.8	28.3	18.2	1.9	NNE					1.0			33.2	
旬	22.8	27.5	19.1	2.0	NNE					65.0			38.4	
平年差/比	+0.5	+0.1	+0.7							78			80	

観測所名	油津									10℃以上積算気温				237
日付	気温(℃)			風向・風速(m/s)					降水量(mm)			日照(h)		
	平均	最高	最低	平均	最多	最大	風向	瞬間	風向	日計	1時間		10分	
21	20.6	23.9	18.4	2.3	WNW	5.5	WNW	8.7	NW	19.5	4.0	1.5	0.0	
22	23.1	26.9	20.8	2.2	WNW	4.3	NE	7.6	NE	2.0	1.5	0.5	0.6	
23	24.4	27.1	22.3	2.8	E	5.6	ESE	8.6	ESE	8.5	6.0	3.5	0.0	
24	25.5	26.8	23.2	3.4	SE	7.2	S	13.8	S	29.5	15.0	4.0	0.1	
25	26.4	31.7	23.4	3.2	WNW	6.4	W	9.2	ENE	0.0	0.0	0.0	7.9	
26	23.7	26.9	20.8	2.8	WNW	6.1	ENE	10.5	ENE	0.0	0.0	0.0	8.8	
27	22.9	24.6	21.1	2.9	NW	6.6	ENE	9.8	ENE	87.5	25.5	14.0	0.0	
28	23.7	27.7	20.9	3.2	WNW	5.7	ENE	8.1	ENE	0.5	0.5	0.5	9.8	
29	23.0	27.9	19.1	3.2	WNW	4.9	WNW	6.9	WNW	0.0	0.0	0.0	9.6	
30	23.9	28.2	19.8	2.6	WNW	4.3	ENE	7.4	NE	0.0	0.0	0.0	6.7	
前半旬	24.0	27.3	21.6	2.8	WNW					59.5			8.6	
後半旬	23.4	27.1	20.3	2.9	WNW					88.0			34.9	
旬	23.7	27.2	21.0	2.9	WNW					147.5			43.5	
平年差/比	-0.1	-0.1	+0.4							120			94	

地域気象観測旬報

2014年9月21日～30日 宮崎県 (87)
(5/5)

観測所名	串間									10℃以上積算気温			235	
	気温(℃)			風向・風速(m/s)						降水量(mm)				日照 (h)
	平均	最高	最低	平均	最多	最大	風向	瞬間	風向	日計	1時間	10分		
21	20.8	24.4	18.2	1.7	NE	4.9	NE	8.4	NE	28.0	8.0	3.0	0.2	
22	23.4	27.7	20.7	1.8	NE	3.9	ENE	6.7	NE	2.5	1.0	1.0	0.4	
23	24.0	26.7	22.2	2.2	ENE	3.7	ENE	6.0	ENE	4.0	2.0	1.0	0.0	
24	25.0	26.5	23.3	2.2	W	5.2	W	9.3	ENE	66.5	43.5	20.5	0.3	
25	26.0	31.5	22.2	2.6	W	5.9	WSW	8.9	WSW	0.0	0.0	0.0	8.0	
26	23.6	28.3	20.1	2.8	NE	6.3	ENE	10.1	ENE	0.0	0.0	0.0	9.8	
27	22.2	24.8	20.0	1.8	NE	4.2	NE	7.6	NE	15.0	3.5	1.5	0.3	
28	23.6	28.8	19.9	1.8	ENE	4.3	E	7.1	E	0.0	0.0	0.0	10.2	
29	22.7	28.6	17.9	1.7	NE	3.5	SSW	6.4	SSW	0.0	0.0	0.0	10.2	
30	23.5	28.5	18.5	1.7	NE	3.5	ENE	6.3	WSW	0.0	0.0	0.0	7.2	
前半旬	23.8	27.4	21.3	2.1	NE					101.0			8.9	
後半旬	23.1	27.8	19.3	2.0	NE					15.0			37.7	
旬	23.5	27.6	20.3	2.0	NE					116.0			46.6	
平年差/比	+0.5	-0.2	+1.2							135			93	

地域雨量観測旬報

2014年9月21日～30日 宮崎県 (87)
(1/1)

観測所名	日之影				諸塚				北方				椎葉				都農				えびの			
	降水量(mm)				降水量(mm)				降水量(mm)				降水量(mm)				降水量(mm)				降水量(mm)			
日付	日計	平年比	最大1時間	最大10分間	日計	平年比	最大1時間	最大10分間	日計	平年比	最大1時間	最大10分間	日計	平年比	最大1時間	最大10分間	日計	平年比	最大1時間	最大10分間	日計	平年比	最大1時間	最大10分間
21	3.5		1.5	0.5	5.5		1.5	0.5	4.0		1.0	0.5	5.0		1.5	0.5	10.5		2.0	1.0	22.0		3.5	2.0
22	0.0		0.5	0.0	3.0		2.5	1.0	0.0		1.0	0.5	0.0		1.0	0.5	1.5		1.0	0.5	4.0		1.5	0.5
23	1.5		0.5	0.5	4.5		1.5	0.5	1.0		0.5	0.5	1.0		1.0	0.5	1.0		0.5	0.5	1.5		1.0	0.5
24	12.0		4.5	1.5	13.5		5.5	1.5	15.0		5.5	2.5	35.0		11.0	3.5	50.0		16.5	5.0	48.0		9.0	3.5
25	0.5		0.5	0.5	0.0		0.0	0.0	0.0		0.0	0.0	0.0		0.0	0.0	0.0		0.0	0.0	4.5		5.0	1.0
半旬計/最大	17.5	//	4.5	1.5	26.5	42	5.5	1.5	20.0	31	5.5	2.5	41.0	//	11.0	3.5	63.0	//	16.5	5.0	80.0	127	9.0	3.5
26	0.0		0.0	0.0	0.0		0.0	0.0	0.0		0.0	0.0	0.0		0.0	0.0	0.0		0.0	0.0	0.0		0.0	0.0
27	0.5		0.5	0.5	1.5		0.5	0.5	0.5		0.5	0.5	0.0		0.0	0.0	5.0		1.5	1.0	1.0		0.5	0.5
28	0.0		0.0	0.0	0.5		0.5	0.5	0.0		0.0	0.0	0.0		0.0	0.0	0.0		0.5	0.0	0.0		0.0	0.0
29	0.0		0.0	0.0	0.0		0.0	0.0	0.0		0.0	0.0	0.0		0.0	0.0	0.0		0.0	0.0	0.0		0.0	0.0
30	0.0		0.0	0.0	0.5		0.5	0.5	0.0		0.0	0.0	3.0		3.0	2.0	0.0		0.0	0.0	0.0		0.0	0.0
半旬計/最大	0.5	//	0.5	0.5	2.5	5	0.5	0.5	0.5	1	0.5	0.5	3.0	//	3.0	2.0	5.0	//	1.5	1.0	1.0	2	0.5	0.5
旬計	18.0	//			29.0	23			20.5	16			44.0	//			68.0	//			81.0	63		
旬最大	12.0		4.5	1.5	13.5		5.5	1.5	15.0		5.5	2.5	35.0		11.0	3.5	50.0		16.5	5.0	48.0		9.0	3.5
起日	24		24	24	24		24	24	24		24	24	24		24	24	24		24	24	24		24	24

観測所名	野尻				国富				深瀬															
	降水量(mm)				降水量(mm)				降水量(mm)				降水量(mm)				降水量(mm)							
日付	日計	平年比	最大1時間	最大10分間	日計	平年比	最大1時間	最大10分間	日計	平年比	最大1時間	最大10分間	日計	平年比	最大1時間	最大10分間	日計	平年比	最大1時間	最大10分間	日計	平年比	最大1時間	最大10分間
21	19.5		2.5	1.0	19.0		2.5	1.0	27.5		5.0	2.5												
22	2.0		1.0	0.5	2.0		1.0	0.5	4.0		3.5	0.5												
23	1.0		1.0	0.5	1.0		0.5	0.5	4.0		2.5	1.0												
24	22.5		9.5	5.0	19.5		5.5	2.0	65.0		27.5	12.0												
25	0.0		0.0	0.0	0.5		0.5	0.5	0.5		0.5	0.5												
半旬計/最大	45.0	117	9.5	5.0	42.0	80	5.5	2.0	101.0	159	27.5	12.0												
26	0.0		0.0	0.0	0.0		0.0	0.0	0.0		0.0	0.0												
27	0.0		0.0	0.0	2.0		1.0	0.5	17.0		6.0	2.0												
28	0.0		0.0	0.0	0.0		0.0	0.0	0.5		0.5	0.5												
29	0.0		0.0	0.0	0.0		0.0	0.0	0.0		0.0	0.0												
30	0.0		0.0	0.0	0.0		0.0	0.0	0.0		0.0	0.0												
半旬計/最大	0.0	0	0.0	0.0	2.0	4	1.0	0.5	17.5	34	6.0	2.0												
旬計	45.0	52			44.0	38			118.5	94														
旬最大	22.5		9.5	5.0	19.5		5.5	2.0	65.0		27.5	12.0												
起日	24		24	24	24		24	24	24		24	24												

地域気象観測月報(集計値)

宮崎県(87) 2014年9月
1/1頁

観測所名		高千穂	古江	鞍岡	延岡	日向	神門	西米良	高鍋	加久藤	西都	小林	宮崎	青島	赤江	都城	油津	串間	
気	平均	20.6	23.3	19.7	23.1	22.8	21.4	22.1	23.9	22.6	23.4	22.6	23.7	23.6	24.1	23.2	24.2	24.0	
	平年差	-1.1	-1.1	-0.4	-0.7	-1.3	-0.7	-0.4	-0.6	-0.4	-1	-1.2	-0.7	-0.9	-1.4	-0.7	-0.9	-0.5	
	最高	31.2	31.2	29.5	32.2	32.3	32.7	33.3	31.1	33.7	31.6	31.7	31.5	30.7	30.8	32.3	31.7	32.0	
	起日	9	9	8	9	9	6	8	8	9	6	9	4	25	25	6	25	5	
	最低	11.6	16.7	11.6	15.7	16.0	12.6	14.5	17.0	15.3	16.1	15.1	16.9	16.8	17.1	15.6	16.8	16.7	
	起日	29	20	29	20	26	29	29	29	20	29	20	20	20	20	20	20	20	
	最高平均	26.4	27.5	25.0	27.6	27.5	27.0	27.5	27.8	28.2	27.5	27.3	27.4	26.8	27.3	28.1	27.8	28.3	
	最高平年差	-1.1	-1.3	-0.5	-0.9	-1.5	-1.2	-1.0	-0.7	-0.8	-1.8	-1.9	-0.7	-1.3	-1.7	-0.9	-0.9	-0.9	
	最低平均	16.6	20.0	15.7	19.6	19.8	17.7	18.8	20.8	18.7	20.1	19.3	20.8	21.1	21.4	20.0	21.6	20.8	
	最低平年差	-0.9	-1.2	-0.2	-0.5	-0.7	-0.2	0.2	-0.2	0.2	-0.4	-0.6	-0.3	-0.3	-0.9	-0.1	-0.5	0.1	
	積算気温	618	698	590	692	685	642	663	718	678	701	677	710	709	723	697	727	719	
	温	平均0°C未満日数	0	0	0	0	0	0	0	0	0	0	0	0	0	0	0	0	0
		平均25°C以上日数	0	7	0	8	5	0	2	12	3	8	4	12	11	13	10	13	12
		最高0°C未満日数	0	0	0	0	0	0	0	0	0	0	0	0	0	0	0	0	0
最高25°C以上日数		21	26	19	23	23	22	23	25	25	25	22	24	23	24	24	23	24	
最高30°C以上日数		4	2	0	7	7	5	9	4	11	7	5	6	4	6	13	9	12	
最高35°C以上日数		0	0	0	0	0	0	0	0	0	0	0	0	0	0	0	0	0	
最低0°C未満日数		0	0	0	0	0	0	0	0	0	0	0	0	0	0	0	0	0	
最低25°C以上日数		0	0	0	0	0	0	0	0	0	0	0	0	0	0	0	0	0	
日照		月計	117.0	129.5	101.3	139.7	134.2	105.6	91.4	137.8	121.8	124.9	119.8	124.5	120.8		114.4	125.3	136.2
	平年比	82	81	85	89	81	80	79	80	71	78	68	80	79		75	80	82	
	0.1時間未満日数	6	7	6	7	7	8	7	6	6	6	7	6	8		5	8	5	
風向・風速	平均風速	0.9	2.9	0.9	2.2	1.3	0.4	0.6	1.7	1.4	1.7	1.7	2.3	1.6	3.1	2.0	2.8	1.9	
	最大風速	4.7	10.8	3.9	9.5	4.7	3.4	5.1	6.5	4.9	6.3	6.5	8.3	5.8	11.1	6.2	10.3	6.3	
	最大風速風向	NNW	N	WSW	N	SSW	SSE	WSW	SSW	NNW	NNE	SE	WSW	N	NE	NNE	E	ENE	
	起日	25	25	24	25	24	6	26	24	3	27	7	25	27	19	20	19	26	
	最大瞬間風速	8.7	17.5	9.9	14.9	8.6	8	7.4	11	9	10.2	10.6	12.2	10.8	14.9	11	15.3	11.2	
	最大瞬間風速風向	NW	N	SW	N	NE	SSE	WSW	NNE	E	SW	WNW	W	N	WSW	NNE	W	NE	
	起日	25	25	24	25	26	6	26	27	7	24	25	25	27	24	20	4	20	
	最多風向	NNW	N	WSW	W	W	SSE	WSW	NW	E	WNW	SSE	WNW	W	W	NNE	WNW	NE	
	10m/s以上日数	0	1	0	0	0	0	0	0	0	0	0	0	0	5	0	1	0	
	15m/s以上日数	0	0	0	0	0	0	0	0	0	0	0	0	0	0	0	0	0	
	20m/s以上日数	0	0	0	0	0	0	0	0	0	0	0	0	0	0	0	0	0	
30m/s以上日数	0	0	0	0	0	0	0	0	0	0	0	0	0	0	0	0	0		
降水量	月計	163.0	161.5	175.5	86.5	119.5	163.5	174.5	175.0	180.5	182.0	202.0	264.0	576.0	412.5	265.0	367.0	275.5	
	平年比	51	51	65	26	33	37	51	57	73	59	72	74	147	129	92	117	105	
	最大日降水量	52.5	41.0	55.5	33.0	30.5	32.5	38.5	50.0	51.5	43.5	57.0	64.5	139.5	116.5	91.0	98.0	77.5	
	起日	5	2	4	24	24	19	19	24	19	19	19	19	19	19	19	19	19	
	最大1時間降水量	35.0	38.0	31.0	10.5	13.5	20.0	15.0	13.0	12.5	18.0	8.5	24.5	57.5	47.0	30.5	26.5	43.5	
	起日時分	5 13:10	2 23:04	4 18:22	24 13:21	3 17:23	5 13:05	3 18:31	24 12:54	4 00:04	5 12:14	8 16:32	3 18:07	12 21:39	24 12:25	12 17:09	6 06:23	24 12:46	
	最大10分間降水量	10.5	15.0	16.5	3.5	8.5	18.0	8.0	8.5	7.0	11.5	4.5	9.5	20.0	14.5	15.5	14.0	20.5	
	起日時分	5 12:32	4 20:04	5 12:03	24 12:32	6 18:27	5 12:16	5 13:01	6 07:11	3 17:21	3 15:34	3 16:03	5 11:31	12 21:17	24 12:14	12 16:25	27 09:54	24 12:23	
	1mm以上日数	11	12	14	12	13	17	14	13	14	14	16	16	19	14	16	14	14	
	10mm以上日数	5	5	5	2	3	5	8	6	6	6	5	8	11	11	7	8	7	
	30mm以上日数	1	3	2	1	1	1	1	2	2	2	2	3	6	3	2	4	2	
	50mm以上日数	1	0	1	0	0	0	0	1	1	0	1	1	3	2	1	2	2	
70mm以上日数	0	0	0	0	0	0	0	0	0	0	0	0	3	2	1	2	1		
100mm以上日数	0	0	0	0	0	0	0	0	0	0	0	0	2	1	0	0	0		

地域雨量観測月報(集計値)

宮崎県(87)

2014年9月

1/1頁

観測所名	日之影	諸塚	北方	椎葉	都農	えびの	野尻	国富	深瀬	
月計	148.5	98.5	69.0	158.0	173.0	278.0	136.0	188.0	325.5	
平年比	//	24	19	//	//	63	56	59	87	
最大日降水量	66.0	24.0	16.0	35.0	50.0	72.0	52.0	47.5	104.0	
起日	6	19	19	24	24	19	19	19	19	
最大1時間降水量	22.0	6.5	5.5	11.0	16.5	19.0	9.5	16.0	28.0	
起日 時分	6 15:10	16 18:41	24 13:51	24 12:20	24 13:16	3 14:34	24 18:20	5 11:51	7 13:45	
最大10分間降水量	12.5	2.5	2.5	5.5	5.0	11.0	5.0	8.5	12.5	
起日 時分	6 14:24	16 17:51	24 13:07	6 16:21	24 12:54	3 13:49	24 18:09	5 11:36	7 13:20	
1mm以上日数	11	16	13	14	16	19	12	15	16	
10mm以上日数	5	2	2	5	5	8	4	7	8	
30mm以上日数	1	0	0	1	2	3	1	1	3	
50mm以上日数	1	0	0	0	1	1	1	0	2	
70mm以上日数	0	0	0	0	0	1	0	0	1	
100mm以上日数	0	0	0	0	0	0	0	0	1	