

宮 崎 県 農 業 気 象 速 報

平成 26 年 9 月 中旬

宮 崎 地 方 気 象 台

平成 26 年 9 月 22 日

気 象 概 況

前線や湿った気流の流れ込みによる影響で曇りや雨の日が多く、期間の終わりには大雨となった所があった。また、期間をとおして気温が低く、寡照となった。

生物季節観測では、モズの初鳴を平年より 1 日遅く 11 日に、ヤマハギの開花を平年より 2 日遅く 13 日に観測した。

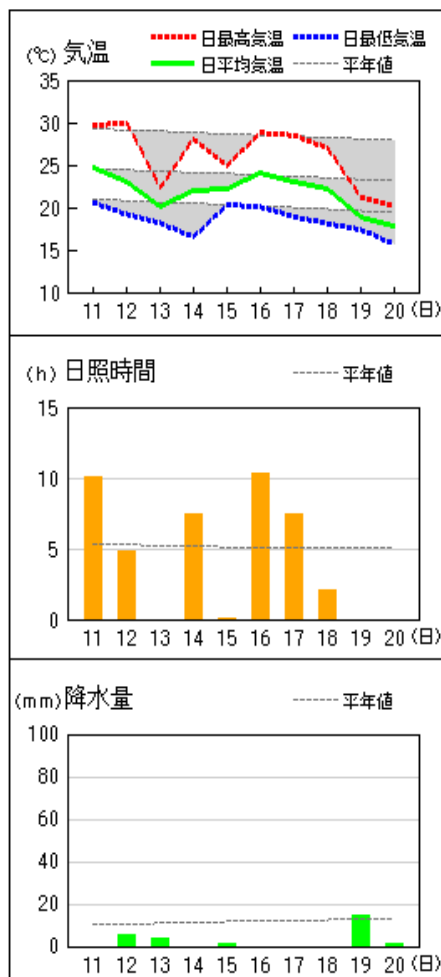
県内各地の旬平均気温は、平年差 -3.0°C ～ -1.6°C で平年より低いか平年よりかなり低く、旬降水量は、 18.5mm ～ 319.0mm （平年比 14%～221%）で、平年並か平年より少なかったが、小林、青島、都城では平年より多かった。旬日照時間は、平年比 57%～83%で、平年より少ないか平年よりかなり少なかったが、鞍岡では平年並だった。

宮崎市の旬平均気温は平年よりかなり低く、旬降水量は平年並、旬日照時間は平年より少なかった。

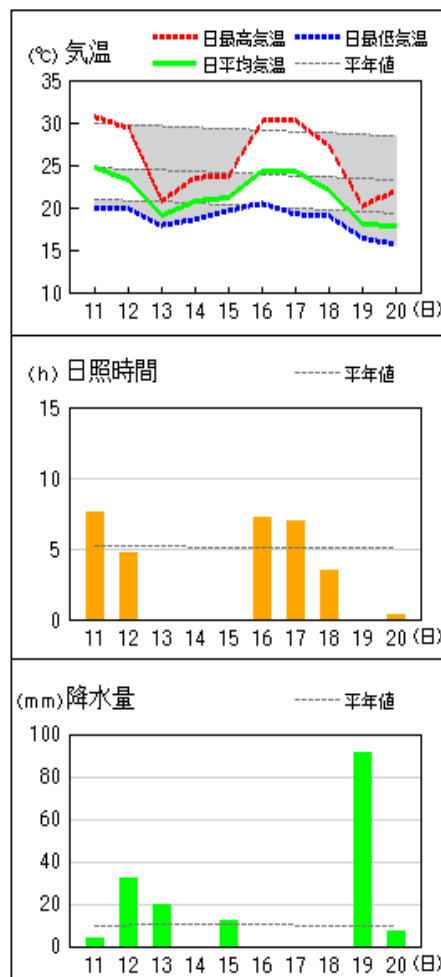
日々の天気概況	宮崎市の昼間の天気
11日 高気圧に覆われた。	晴時々薄曇
12日 気圧の谷や湿った空気の影響を受けた。	曇
13日 前線や湿った空気の影響を受けた。	雨
14日 前線や湿った空気の影響を受けた。	曇時々雨
15日 前線や湿った空気の影響を受けた。	雨一時曇
16日 高気圧に覆われた。	晴一時曇
17日 高気圧に覆われた。	晴後時々曇
18日 はじめ高気圧に覆われたが、次第に気圧の谷や湿った空気の影響を受けた。	曇時々晴
19日 前線や湿った空気の影響を受けた。	大雨
20日 前線や湿った空気の影響を受けた。	曇時々雨

地上気象 気象経過図：2014年09月11日-2014年09月20日

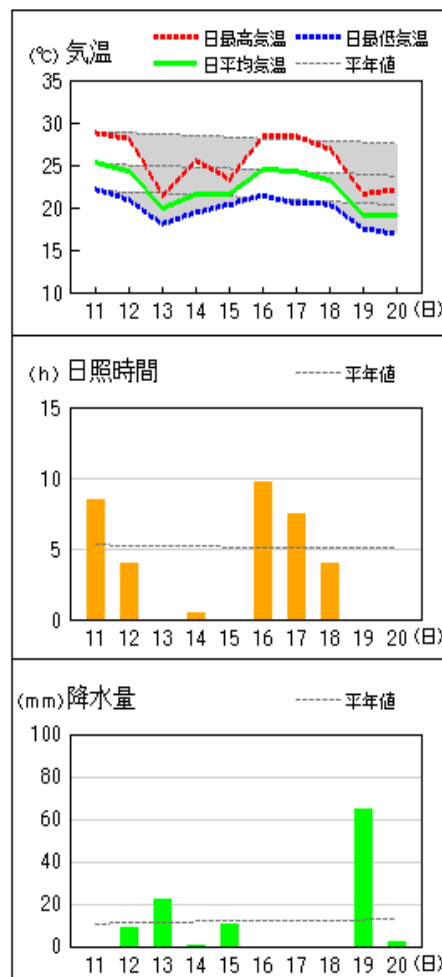
延岡



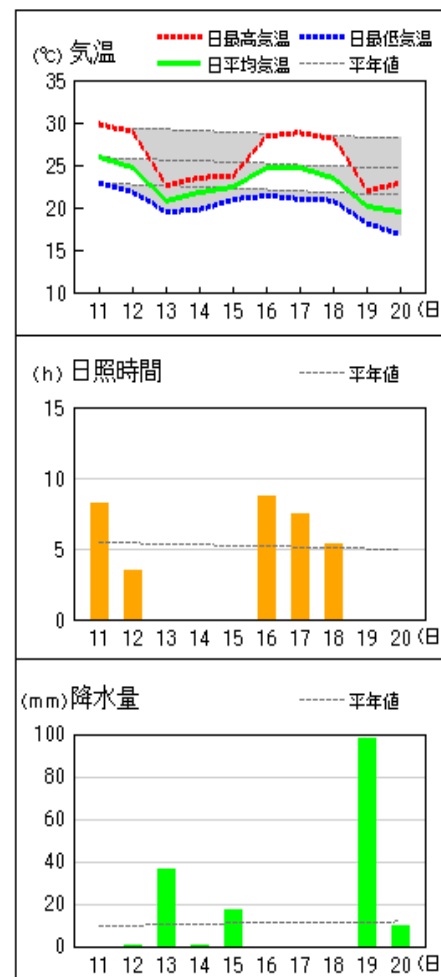
都城



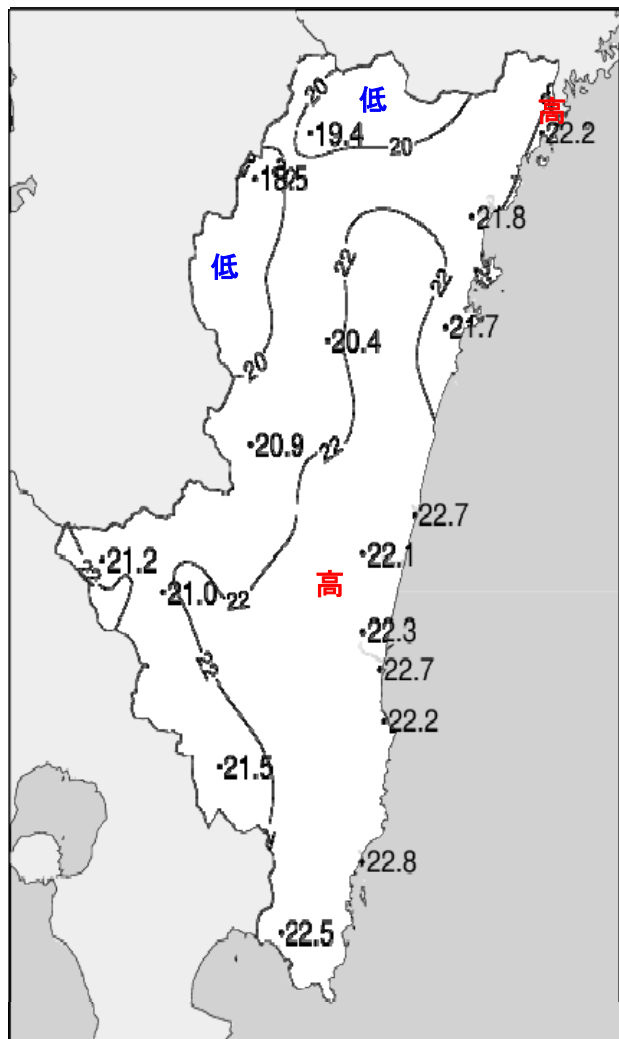
宮崎



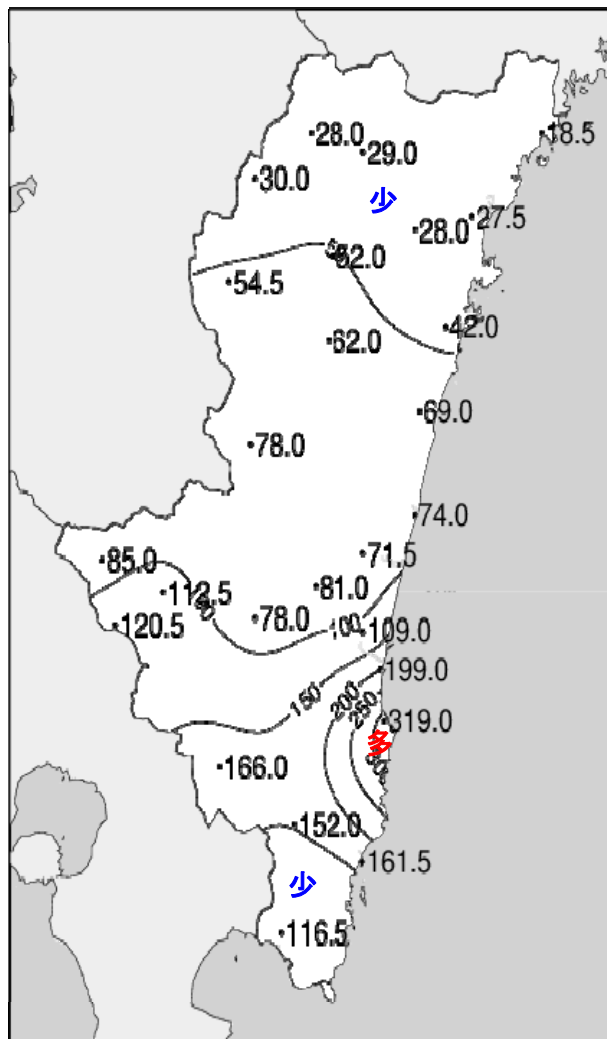
油津



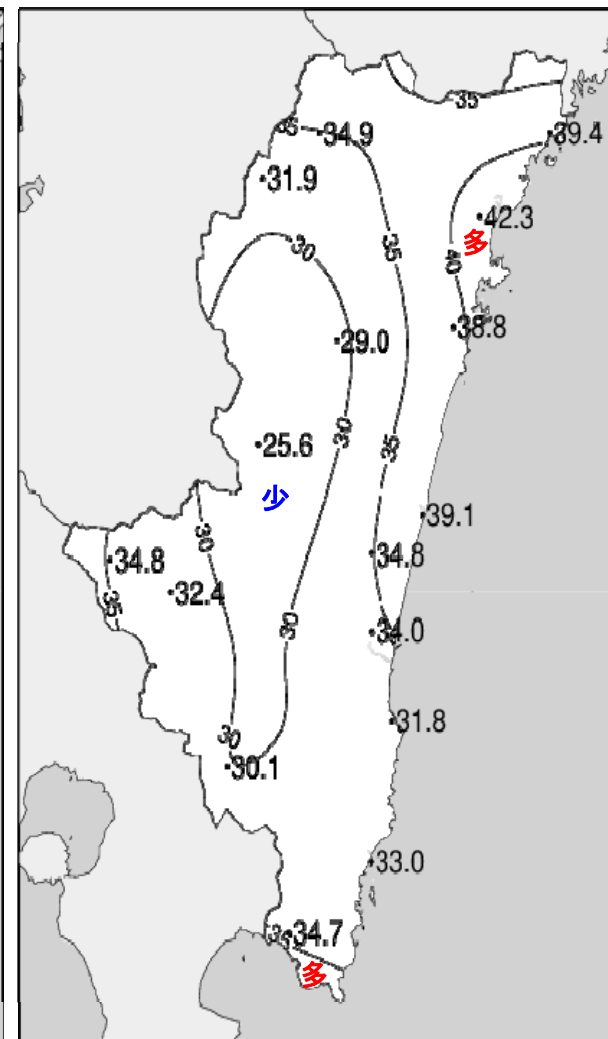
平成26年(2014年)9月中旬 気象分布図



2014年9月中旬気温観測値(°C)メッシュ平年値補正

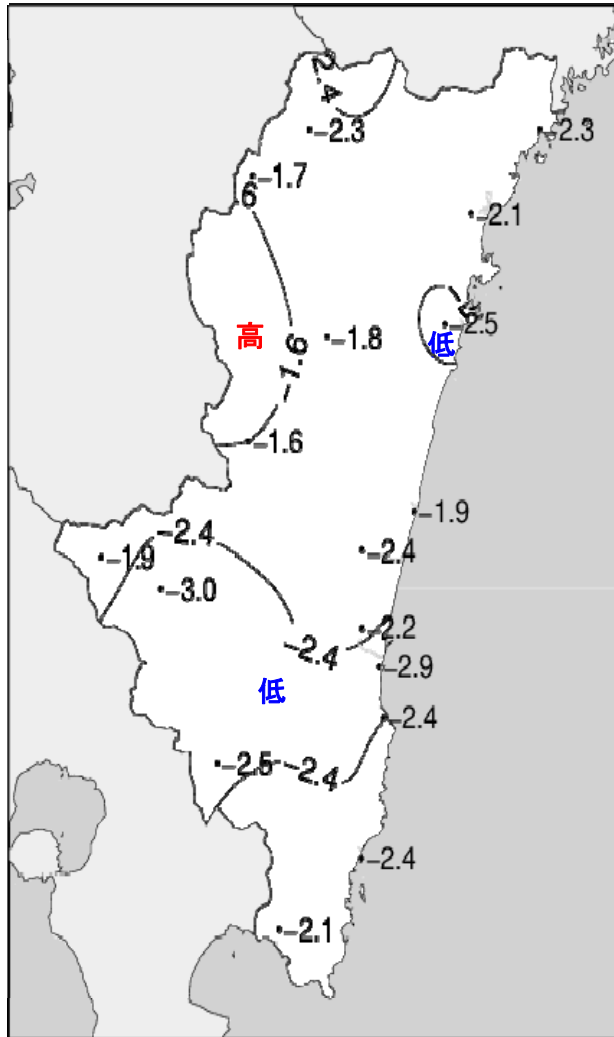


2014年9月中旬降水量観測値(ミリ)

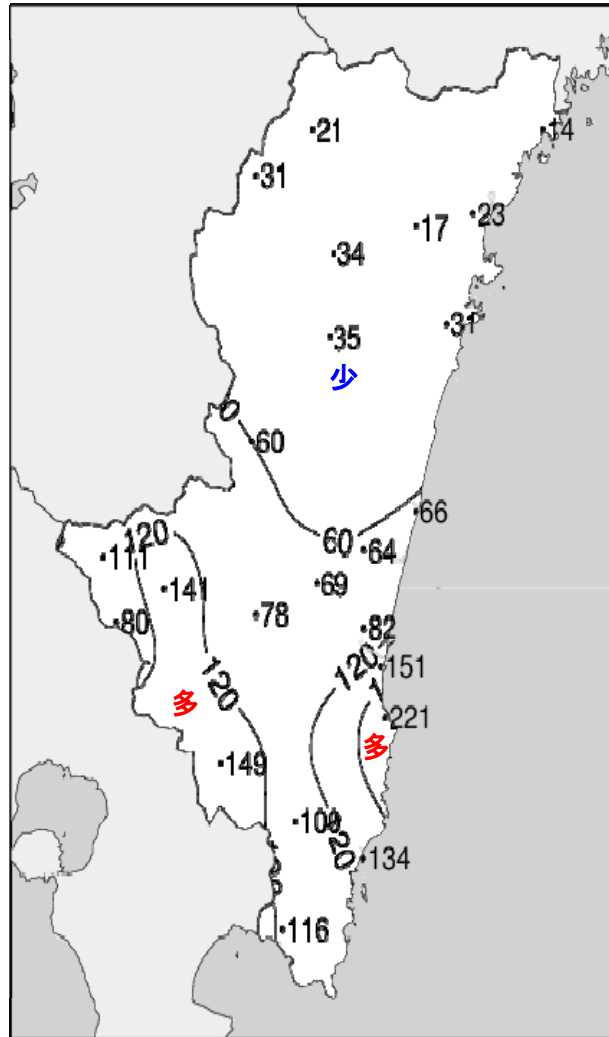


2014年9月中旬日照時間観測値(時間)

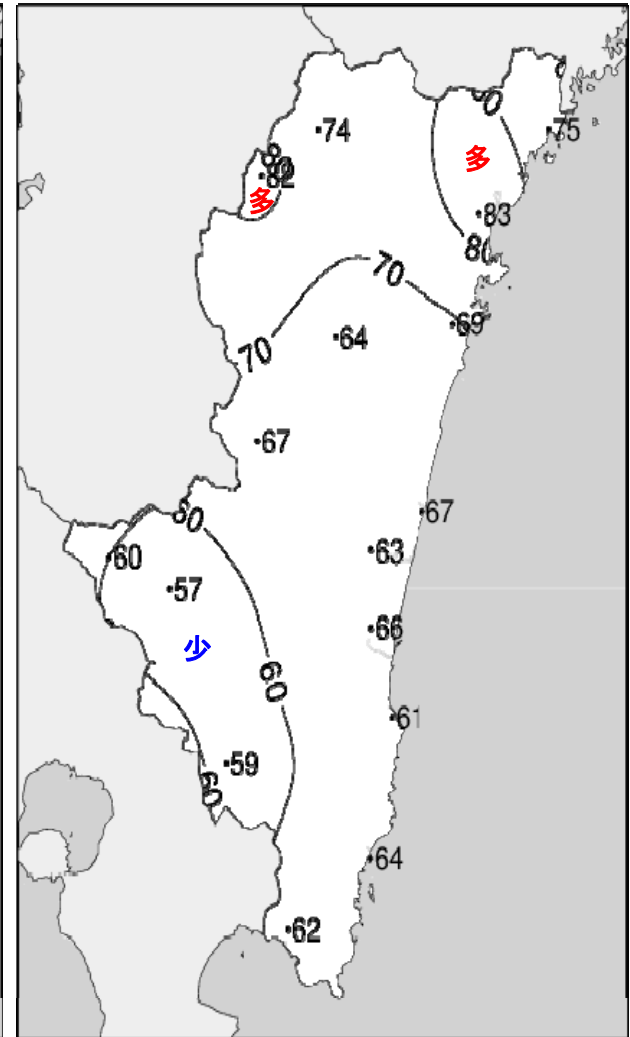
平成26年(2014年)9月中旬 気象分布図(平年差、平年比)



2014年9月中旬気温平年差 (°C)



2014年9月中旬降水量平年比 (%)



2014年9月中旬日照時間平年比 (%)

地域気象観測旬報

2014年9月11日～20日 宮崎県 (87)
(1/5)

観測所名	高千穂										10℃以上積算気温			194
	気温(℃)			風向・風速(m/s)						降水量(mm)			日照(h)	
	平均	最高	最低	平均	最多	最大	風向	瞬間	風向	日計	1時間	10分		
11	21.8	30.0	16.5	1.2	NNW	3.6	SSE	6.2	SE	0.0	0.0	0.0	8.7	
12	20.3	27.5	15.6	0.9	SE	3.1	SSE	5.8	SE	2.0	2.0	0.5	4.0	
13	18.0	20.6	15.7	0.7	NNW	3	NNW	4.3	NW	5.5	2.0	1.0	0.0	
14	19.5	26.8	13.7	1.2	SE	4.5	SSE	7.4	SSE	0.0	0.0	0.0	6.9	
15	20.5	24.4	18.0	1.1	SSE	3.5	SE	6.3	SE	0.0	0.0	0.0	0.3	
16	22.6	29.9	17.3	0.8	NNW	2.6	WSW	5.4	WNW	0.0	0.0	0.0	7.9	
17	20.9	29.2	15.2	0.8	NNW	2.4	SSE	5.1	WNW	0.0	0.0	0.0	6.5	
18	18.5	24.3	14.4	0.9	NW	3.8	NW	6.6	NNW	0.0	0.0	0.0	0.6	
19	16.5	18.4	14.4	0.7	N	2.2	SSE	4.8	ESE	17.5	2.5	0.5	0.0	
20	15.1	16.7	13.7	0.6	S	2.9	NNW	6.6	NNW	3.0	1.0	0.5	0.0	
前半旬	20.0	25.9	15.9	1.0	SSE					7.5			19.9	
後半旬	18.7	23.7	15.0	0.8	NNW					20.5			15.0	
旬	19.4	24.8	15.5	0.9	NNW					28.0			34.9	
平年差/比	-2.3	-2.7	-2.1							21			74	

観測所名	古江										10℃以上積算気温			222
	気温(℃)			風向・風速(m/s)						降水量(mm)			日照(h)	
	平均	最高	最低	平均	最多	最大	風向	瞬間	風向	日計	1時間	10分		
11	25.6	29.7	22.6	2.8	N	7	NNW	10.1	N	0.0	0.0	0.0	9.1	
12	23.4	28.9	17.7	4.0	N	7.2	NNW	11.3	NW	4.5	3.5	2.5	4.1	
13	20.0	23.2	17.2	1.9	NNE	5.2	NE	8.6	NNE	3.0	1.5	0.5	0.0	
14	23.1	28.0	18.2	3.4	N	7.8	NNW	11.1	NNW	0.0	0.0	0.0	8.7	
15	22.2	25.2	20.4	1.9	NNE	4.1	NNE	5.8	NNE	1.0	0.5	0.5	0.0	
16	24.3	29.4	19.5	2.4	NNE	6.3	N	10.2	NE	0.0	0.0	0.0	9.9	
17	23.6	27.8	19.7	2.5	N	4.7	N	6.6	N	0.0	0.0	0.0	6.6	
18	22.5	25.8	19.4	5.7	N	9	N	13.4	NNE	0.0	0.0	0.0	1.0	
19	18.9	22.3	17.2	2.8	NNE	6.7	NNW	10.6	NNW	10.0	2.0	0.5	0.0	
20	18.2	19.9	16.7	4.9	N	8.5	NNW	13.3	N	0.0	0.5	0.0	0.0	
前半旬	22.9	27.0	19.2	2.8	N					8.5			21.9	
後半旬	21.5	25.0	18.5	3.7	N					10.0			17.5	
旬	22.2	26.0	18.9	3.2	N					18.5			39.4	
平年差/比	-2.3	-2.8	-2.3							14			75	

観測所名	鞍岡										10℃以上積算気温			185
	気温(℃)			風向・風速(m/s)						降水量(mm)			日照(h)	
	平均	最高	最低	平均	最多	最大	風向	瞬間	風向	日計	1時間	10分		
11	20.3	28.1	15.6	1.0	WSW	2.2	NE	4.4	ENE	0.5	0.5	0.5	7.1	
12	19.5	26.3	15.2	0.7	ENE	2.2	NE	4.3	NE	2.0	1.0	0.5	3.5	
13	16.7	18.8	14.1	1.0	WSW	2.2	WSW	4.7	SW	4.0	1.5	0.5	0.0	
14	18.6	25.5	12.2	1.4	WSW	3.1	NE	6.0	NNE	0.0	0.0	0.0	7.0	
15	20.3	24.9	17.2	0.9	NE	2.7	SW	7.0	WSW	0.5	0.5	0.5	0.0	
16	21.2	27.8	17.0	0.8	W	2.6	ENE	4.9	NE	0.0	0.0	0.0	7.5	
17	20.3	26.9	15.9	0.8	ENE	2.3	ENE	7.5	WSW	0.0	0.0	0.0	6.6	
18	17.6	22.2	14.4	1.1	W	2.2	ENE	4.3	SW	0.0	0.0	0.0	0.2	
19	15.6	18.0	13.5	1.0	WSW	2.9	SW	6.8	SW	20.0	3.0	1.0	0.0	
20	14.6	17.1	12.9	1.3	SW	3.5	SSW	9.5	WSW	3.0	1.0	0.5	0.0	
前半旬	19.1	24.7	14.9	1.0	WSW					7.0			17.6	
後半旬	17.9	22.4	14.7	1.0	WSW					23.0			14.3	
旬	18.5	23.6	14.8	1.0	WSW					30.0			31.9	
平年差/比	-1.7	-2.3	-1.2							31			82	

観測所名	延岡										10℃以上積算気温			218
	気温(℃)			風向・風速(m/s)						降水量(mm)			日照(h)	
	平均	最高	最低	平均	最多	最大	風向	瞬間	風向	日計	1時間	10分		
11	24.7	29.6	20.6	2.1	W	4.7	E	8.1	E	0.0	0.0	0.0	10.1	
12	23.0	30.0	19.2	2.1	W	4.4	E	6.5	E	5.5	3.0	1.0	4.8	
13	20.1	22.3	18.2	1.7	W	3	W	5.0	NNW	4.0	2.5	0.5	0.0	
14	22.0	28.1	16.5	2.7	W	5	E	7.7	W	0.0	0.0	0.0	7.5	
15	22.2	24.9	20.3	1.8	W	4.2	W	6.7	WSW	1.5	1.0	0.5	0.1	
16	24.0	28.8	20.1	1.9	W	4.4	ESE	7.3	ESE	0.0	0.0	0.0	10.3	
17	23.1	28.5	18.9	2.1	W	5	E	7.2	E	0.0	0.0	0.0	7.4	
18	22.2	27.0	18.1	2.4	W	6	NE	9.2	N	0.0	0.0	0.0	2.1	
19	18.9	21.2	17.4	1.7	W	3.1	W	4.9	W	15.0	2.5	1.0	0.0	
20	17.8	20.2	15.7	2.1	W	4.4	N	7.6	WNW	1.5	0.5	0.5	0.0	
前半旬	22.4	27.0	19.0	2.1	W					11.0			22.5	
後半旬	21.2	25.1	18.0	2.0	W					16.5			19.8	
旬	21.8	26.1	18.5	2.1	W					27.5			42.3	
平年差/比	-2.1	-2.5	-1.7							23			83	

地域気象観測旬報

2014年9月11日～20日 宮崎県 (87)
(2/5)

観測所名	日向										10℃以上積算気温			217
日付	気温(℃)			風向・風速(m/s)						降水量(mm)			日照(h)	
	平均	最高	最低	平均	最多	最大	風向	瞬間	風向	日計	1時間	10分		
11	24.5	30.0	20.7	1.2	W	3.2	ESE	6.7	E	0.0	0.0	0.0	9.8	
12	23.2	29.9	19.5	1.1	WNW	2.9	ESE	5.9	E	6.0	4.0	1.5	4.3	
13	19.9	21.6	18.3	1.4	W	2.6	W	4.9	W	6.5	2.5	0.5	0.0	
14	22.1	28.7	17.9	1.8	W	3.7	W	6.6	W	0.0	0.0	0.0	6.2	
15	21.7	23.9	20.0	1.3	WNW	3.2	W	6.0	W	5.5	2.5	1.0	0.0	
16	23.8	28.6	20.3	1.2	W	3.2	ESE	5.8	E	0.5	0.5	0.5	9.6	
17	23.3	28.9	19.3	1.2	W	2.8	WNW	5.6	E	0.0	0.0	0.0	7.0	
18	21.9	28.2	18.8	1.3	W	3.2	W	6.6	WSW	0.0	0.0	0.0	1.9	
19	18.7	20.4	17.4	1.6	W	2.9	W	6.1	W	22.5	3.5	1.0	0.0	
20	17.7	19.7	16.0	1.7	W	3.1	WNW	5.9	W	1.0	0.5	0.5	0.0	
前半旬	22.3	26.8	19.3	1.4	W					18.0			20.3	
後半旬	21.1	25.2	18.4	1.4	W					24.0			18.5	
旬	21.7	26.0	18.8	1.4	W					42.0			38.8	
平年差/比	-2.5	-3.0	-1.7							31			69	

観測所名	神門										10℃以上積算気温			204
日付	気温(℃)			風向・風速(m/s)						降水量(mm)			日照(h)	
	平均	最高	最低	平均	最多	最大	風向	瞬間	風向	日計	1時間	10分		
11	22.9	29.7	18.5	0.5	SSE	2.2	SSE	4.7	S	0.5	0.5	0.5	5.8	
12	22.1	29.0	18.7	0.6	S	2.8	SSE	5.9	S	5.5	2.5	1.0	3.9	
13	18.7	20.8	16.8	0.1	S	1.1	NNE	1.8	SSE	8.5	2.0	0.5	0.0	
14	19.9	26.8	14.2	0.4	SSE	2.2	SSE	5.5	S	1.0	0.5	0.5	5.0	
15	20.6	23.6	18.5	0.2	SSE	1.7	SSE	3.0	S	7.5	4.5	2.5	0.0	
16	23.5	30.3	20.1	0.6	SSE	2.5	SSE	4.9	SSE	2.0	2.0	1.0	7.0	
17	22.6	29.6	18.4	0.5	SSE	2.3	E	5.1	E	0.0	0.0	0.0	6.3	
18	20.1	26.9	16.8	0.4	S	2.2	SE	6.7	SSE	0.5	0.5	0.5	1.0	
19	17.2	18.2	16.3	0.1	NNW	1	ESE	2.0	WSW	32.5	3.5	1.0	0.0	
20	16.1	17.6	14.6	0.2	NNE	1.1	NNE	2.1	NNE	4.0	1.0	0.5	0.0	
前半旬	20.8	26.0	17.3	0.4	SSE					23.0			14.7	
後半旬	19.9	24.5	17.2	0.4	SSE					39.0			14.3	
旬	20.4	25.3	17.3	0.4	SSE					62.0			29.0	
平年差/比	-1.8	-3.0	-0.6							35			64	

観測所名	西米良										10℃以上積算気温			209
日付	気温(℃)			風向・風速(m/s)						降水量(mm)			日照(h)	
	平均	最高	最低	平均	最多	最大	風向	瞬間	風向	日計	1時間	10分		
11	23.7	30.7	19.2	0.9	SW	3.8	WSW	6.0	WSW	0.0	0.0	0.0	5.5	
12	22.9	29.4	19.5	0.9	WSW	3.6	WSW	5.4	WSW	13.5	6.5	2.5	4.1	
13	18.9	20.0	17.8	0.6	W	1.9	WNW	3.2	WNW	8.0	2.5	1.0	0.0	
14	20.1	26.6	15.4	0.9	W	3.6	W	5.8	W	0.5	0.5	0.5	4.0	
15	20.7	22.5	18.9	0.4	WSW	2	WSW	2.9	WSW	12.0	3.5	1.0	0.0	
16	23.8	30.1	20.7	0.7	WSW	3	WSW	5.2	SW	0.5	0.5	0.5	6.0	
17	23.5	29.9	20.1	0.6	SW	3.1	WSW	5.0	S	0.0	0.0	0.0	5.2	
18	21.2	27.7	17.6	0.7	W	3.2	WSW	5.1	WSW	1.0	0.5	0.5	0.8	
19	17.6	19.2	16.2	0.6	WSW	2.8	W	4.6	W	38.5	5.5	1.0	0.0	
20	17.0	18.9	15.3	0.4	WSW	1.9	WNW	3.3	NNW	4.0	1.0	0.5	0.0	
前半旬	21.3	25.8	18.2	0.7	WSW					34.0			13.6	
後半旬	20.6	25.2	18.0	0.6	WSW					44.0			12.0	
旬	20.9	25.5	18.1	0.7	WSW					78.0			25.6	
平年差/比	-1.6	-3.0	-0.5							60			67	

観測所名	高鍋										10℃以上積算気温			227
日付	気温(℃)			風向・風速(m/s)						降水量(mm)			日照(h)	
	平均	最高	最低	平均	最多	最大	風向	瞬間	風向	日計	1時間	10分		
11	25.8	29.8	22.2	1.7	NW	4.0	NNE	7.5	NE	0.0	0.0	0.0	9.2	
12	24.3	28.8	20.8	1.8	NW	3.7	ENE	6.2	NE	6.5	4.0	1.5	4.3	
13	20.7	22.9	18.7	1.5	NW	5	NNE	8.6	NNE	11.0	2.0	0.5	0.0	
14	22.7	28.0	18.1	1.7	NW	4.3	NE	7.5	NNE	1.0	1.0	0.5	3.3	
15	22.1	24.5	20.7	1.5	NNW	3.2	NNE	5.9	NNE	6.5	1.5	1.0	0.0	
16	24.8	28.7	21.5	1.5	NW	3	E	5.7	ESE	0.0	0.0	0.0	10.1	
17	24.4	28.2	20.2	1.6	NW	2.8	ESE	5.3	SE	0.0	0.0	0.0	9.0	
18	23.5	28.7	20.2	2.0	WNW	4.2	NNE	8.0	NNE	0.0	0.0	0.0	3.2	
19	19.6	22.5	17.6	1.9	NW	3.5	NNE	6.4	N	48.0	7.0	3.0	0.0	
20	19.5	22.2	17.2	2.1	NNE	4.6	N	8.7	N	1.0	0.5	0.5	0.0	
前半旬	23.1	26.8	20.1	1.6	NW					25.0			16.8	
後半旬	22.4	26.1	19.3	1.8	NW					49.0			22.3	
旬	22.7	26.4	19.7	1.7	NW					74.0			39.1	
平年差/比	-1.9	-2.2	-1.3							66			67	

地域気象観測旬報

2014年9月11日～20日 宮崎県 (87)
(3/5)

観測所名	加久藤									10℃以上積算気温				212
日付	気温(℃)			風向・風速(m/s)						降水量(mm)			日照(h)	
	平均	最高	最低	平均	最多	最大	風向	瞬間	風向	日計	1時間	10分		
11	23.4	<u>31.6</u>	17.8	1.1	E	2.9	E	6.1	ESE	0.5	0.5	0.5	8.3	
12	23.2	30.9	18.6	1.4	E	2.8	E	6.3	E	5.5	2.5	1.0	5.5	
13	19.2	20.7	17.7	1.5	ENE	3.1	ENE	6.0	ENE	14.0	4.0	1.0	0.0	
14	21.2	26.6	16.5	2.3	E	4	E	<u>8.0</u>	SE	0.0	0.0	0.0	3.9	
15	20.9	22.9	19.0	1.5	E	2.7	ENE	5.5	E	9.0	4.0	1.0	0.0	
16	24.0	31.0	19.5	1.1	ENE	2.7	W	5.7	NNW	0.0	0.0	0.0	8.3	
17	23.3	29.6	19.2	1.0	WSW	3.1	SW	5.6	W	0.0	0.0	0.0	8.0	
18	20.9	27.0	17.0	1.1	ENE	2.9	E	6.2	E	0.0	0.0	0.0	0.8	
19	17.6	19.3	15.8	1.9	ENE	3.2	E	7.2	E	<u>51.5</u>	<u>6.5</u>	<u>1.5</u>	0.0	
20	18.0	21.1	<u>15.3</u>	2.2	ENE	3.8	NE	7.5	E	4.5	1.5	0.5	0.0	
前半旬	21.6	26.5	17.9	1.6	E					29.0			17.7	
後半旬	20.8	25.6	17.4	1.5	ENE					56.0			17.1	
旬	21.2	26.1	17.6	1.5	ENE					85.0			34.8	
平年差/比	-1.9	-2.9	-1.1							111			60	

観測所名	西都									10℃以上積算気温				221
日付	気温(℃)			風向・風速(m/s)						降水量(mm)			日照(h)	
	平均	最高	最低	平均	最多	最大	風向	瞬間	風向	日計	1時間	10分		
11	24.9	<u>29.1</u>	21.3	1.8	ESE	5.7	E	9.0	ESE	0.0	0.0	0.0	8.6	
12	23.8	28.4	20.5	1.8	W	4.1	ENE	6.7	ENE	5.5	3.0	1.0	4.1	
13	20.3	22.3	18.5	1.5	N	5.2	NE	<u>9.5</u>	ENE	16.5	3.5	2.0	0.0	
14	21.7	26.7	17.9	1.8	WNW	4.3	ENE	6.4	NE	0.0	0.0	0.0	1.5	
15	21.9	24.0	20.2	1.6	NW	2.9	NW	4.3	WNW	4.5	1.0	0.5	0.0	
16	24.2	28.1	21.3	1.8	W	4.1	ESE	6.7	ESE	0.0	0.0	0.0	9.6	
17	23.8	28.1	19.5	1.6	ESE	4.6	E	6.6	E	0.0	0.0	0.0	8.7	
18	22.7	26.6	19.0	1.6	NW	3.9	NE	6.1	NNE	0.0	0.0	0.0	2.3	
19	19.0	21.0	17.5	2.0	NW	4.2	NNE	7.2	NNE	<u>43.5</u>	<u>7.5</u>	<u>2.0</u>	0.0	
20	18.9	22.0	<u>16.6</u>	2.0	NW	4.8	NE	9.0	NE	1.5	0.5	0.5	0.0	
前半旬	22.5	26.1	19.7	1.7	WNW					26.5			14.2	
後半旬	21.7	25.2	18.8	1.8	NW					45.0			20.6	
旬	22.1	25.6	19.2	1.8	WNW					71.5			34.8	
平年差/比	-2.4	-3.8	-1.3							64			63	

観測所名	小林									10℃以上積算気温				210
日付	気温(℃)			風向・風速(m/s)						降水量(mm)			日照(h)	
	平均	最高	最低	平均	最多	最大	風向	瞬間	風向	日計	1時間	10分		
11	24.1	29.6	19.9	2.2	SSE	<u>5</u>	SSE	7.6	SSE	0.0	0.0	0.0	7.2	
12	23.1	28.5	19.2	1.9	SSE	4.5	SE	7.7	SSE	7.5	3.0	1.0	4.4	
13	18.7	20.4	17.9	1.1	SSE	3.7	S	5.9	S	32.0	<u>7.5</u>	<u>2.5</u>	0.0	
14	20.2	24.6	16.8	1.5	S	4.9	SSE	<u>9.2</u>	SSE	0.0	0.0	0.0	2.8	
15	20.7	22.6	19.1	1.1	SSW	2.7	SSW	3.7	SSW	8.0	2.5	1.0	0.0	
16	23.7	<u>29.9</u>	19.7	1.6	SSE	4.1	SE	6.2	S	0.0	0.0	0.0	8.8	
17	23.7	29.4	19.0	1.3	WNW	3.1	NW	6.2	WNW	0.0	0.0	0.0	6.5	
18	21.2	26.7	17.7	1.7	SSE	3.6	S	5.7	S	1.5	0.5	0.5	2.7	
19	17.3	19.1	15.6	2.1	S	4.8	S	7.7	S	<u>57.0</u>	7.0	2.0	0.0	
20	17.3	20.1	<u>15.1</u>	1.6	SE	4.5	SSE	7.2	SE	6.5	2.0	0.5	0.0	
前半旬	21.4	25.1	18.6	1.6	SSE					47.5			14.4	
後半旬	20.6	25.0	17.4	1.7	SSE					65.0			18.0	
旬	21.0	25.1	18.0	1.6	SSE					112.5			32.4	
平年差/比	-3.0	-4.2	-2.1							141			57	

観測所名	宮崎									10℃以上積算気温				223
日付	気温(℃)			風向・風速(m/s)						降水量(mm)			日照(h)	
	平均	最高	最低	平均	最多	最大	風向	瞬間	風向	日計	1時間	10分		
11	25.3	<u>28.8</u>	22.2	2.7	WNW	5.7	E	8.3	ESE	0.0	0.0	0.0	8.4	
12	24.2	28.1	20.9	2.4	WNW	5	ENE	7.3	NE	8.5	5.5	1.5	4.0	
13	20.0	21.4	18.0	1.8	NNE	5.5	NE	9.3	NNE	22.5	4.5	1.0	0.0	
14	21.5	25.6	19.4	2.1	WNW	4.7	ENE	7.3	NE	0.5	0.5	0.5	0.4	
15	21.6	23.3	20.3	1.5	NNE	3.3	NE	5.4	NE	10.5	5.5	2.0	0.0	
16	24.4	28.4	21.4	2.4	WNW	4.2	ESE	6.7	SE	0.0	0.0	0.0	9.7	
17	24.3	28.4	20.5	2.4	WNW	4.7	E	6.8	ESE	0.0	0.0	0.0	7.5	
18	23.2	26.9	20.4	2.3	WNW	4.4	ESE	6.9	ENE	0.0	0.0	0.0	4.0	
19	19.1	21.6	17.5	2.3	NNW	5.1	NE	8.1	NNE	<u>64.5</u>	<u>10.0</u>	<u>5.0</u>	0.0	
20	19.0	22.1	<u>16.9</u>	2.3	WNW	<u>6</u>	NE	<u>9.9</u>	NE	2.5	1.5	0.5	0.0	
前半旬	22.5	25.4	20.2	2.1	WNW					42.0			12.8	
後半旬	22.0	25.5	19.3	2.3	WNW					67.0			21.2	
旬	22.3	25.5	19.8	2.2	WNW					109.0			34.0	
平年差/比	-2.2	-2.7	-1.3							82			66	

地域気象観測旬報

2014年9月11日～20日 宮崎県 (87)
(4/5)

観測所名	青島										10℃以上積算気温			222
	気温(℃)			風向・風速(m/s)						降水量(mm)			日照(h)	
	平均	最高	最低	平均	最多	最大	風向	瞬間	風向	日計	1時間	10分		
11	25.2	<u>28.3</u>	23.2	1.8	WNW	3.3	N	6.1	N	0.0	0.0	0.0	5.6	
12	24.1	27.1	21.0	1.5	W	2.7	W	5.9	E	79.5	<u>57.5</u>	<u>20.0</u>	2.7	
13	20.0	22.2	18.3	2.1	WNW	4.9	N	10.1	N	42.0	11.5	4.0	0.0	
14	21.6	24.1	19.8	2.2	WNW	3.8	WNW	5.4	W	1.5	1.5	0.5	0.4	
15	21.8	23.4	20.4	1.6	WNW	3.1	WNW	5.3	WSW	41.5	10.5	2.5	0.0	
16	24.0	27.3	21.2	1.7	W	3.1	W	4.8	WNW	0.0	0.0	0.0	10.2	
17	24.3	28.2	20.9	1.5	W	3.5	ESE	5.6	ESE	1.0	0.5	0.5	7.9	
18	22.7	26.6	19.7	1.6	W	3.1	W	6.7	WNW	0.5	0.5	0.5	5.0	
19	19.3	21.5	17.5	2.6	WNW	<u>5.2</u>	ESE	9.6	ESE	<u>139.5</u>	23.0	6.5	0.0	
20	18.9	21.5	<u>16.8</u>	2.8	W	4.4	N	<u>10.6</u>	NNE	13.5	7.5	2.5	0.0	
前半旬	22.5	25.0	20.5	1.8	WNW					164.5			8.7	
後半旬	21.8	25.0	19.2	2.0	W					154.5			23.1	
旬	22.2	25.0	19.9	1.9	W					319.0			31.8	
平年差/比	-2.4	-3.3	-1.6							221			61	

観測所名	赤江										10℃以上積算気温			227
	気温(℃)			風向・風速(m/s)						降水量(mm)			日照(h)	
	平均	最高	最低	平均	最多	最大	風向	瞬間	風向	日計	1時間	10分		
11	25.9	<u>29.3</u>	23.2	2.9	WNW	6.2	NNE	7.7	NNE	0.0	0.0	0.0		
12	24.6	28.1	21.7	3.1	NE	7.4	NE	9.3	NE	22.5	14.5	3.5		
13	20.5	22.2	18.7	3.6	NW	9.8	NNE	12.3	NNE	27.0	4.0	1.5		
14	22.1	25.3	20.0	3.2	W	6.7	ENE	9.8	ENE	0.5	0.5	0.5		
15	22.0	23.8	20.6	2.8	NW	6.3	NNE	8.7	NNE	20.5	6.0	2.0		
16	24.7	28.3	21.7	2.4	W	3.7	E	5.7	N	0.0	0.0	0.0		
17	24.9	28.5	21.2	2.7	WNW	4.2	N	6.2	N	0.0	0.0	0.0		
18	23.5	27.3	20.6	3.3	W	8.5	NNE	10.8	NNE	0.0	0.0	0.0		
19	19.7	22.3	17.8	4.4	NNE	<u>11.1</u>	NE	<u>13.4</u>	NE	<u>116.5</u>	<u>20.0</u>	<u>8.5</u>		
20	19.3	22.3	<u>17.1</u>	4.4	W	10.1	NNE	12.9	N	12.0	9.0	2.0		
前半旬	23.0	25.7	20.8	3.1	W					70.5				
後半旬	22.4	25.7	19.7	3.4	W					128.5				
旬	22.7	25.7	20.3	3.3	W					199.0				
平年差/比	-2.9	-3.4	-2.1							151				

観測所名	都城										10℃以上積算気温			215
	気温(℃)			風向・風速(m/s)						降水量(mm)			日照(h)	
	平均	最高	最低	平均	最多	最大	風向	瞬間	風向	日計	1時間	10分		
11	24.6	<u>30.7</u>	20.0	2.0	NE	5.2	NE	9.6	NE	4.0	4.0	2.0	7.6	
12	23.3	29.4	20.0	1.8	NNE	5	E	9.0	ESE	32.0	<u>30.5</u>	<u>15.5</u>	4.7	
13	19.0	20.7	17.9	3.4	NNE	5.4	NE	9.3	NNE	19.5	3.5	2.0	0.0	
14	20.8	23.5	18.6	2.5	NNE	4.5	NNE	7.8	NNE	0.0	0.0	0.0	0.0	
15	21.1	23.7	19.6	2.7	N	5.2	N	7.9	N	12.0	5.0	2.5	0.0	
16	24.3	30.2	20.5	1.6	N	3.4	SSW	6.2	S	0.0	0.0	0.0	7.2	
17	24.2	30.3	19.2	1.6	SSW	4	SSW	7.9	SW	0.0	0.0	0.0	6.9	
18	21.9	27.2	19.0	1.5	N	3.4	ENE	5.4	N	0.0	0.0	0.0	3.4	
19	18.0	20.1	16.4	3.0	N	4.8	NNE	8.0	NNE	<u>91.0</u>	13.5	3.0	0.0	
20	17.9	22.0	<u>15.6</u>	3.3	NNE	<u>6.2</u>	NNE	<u>11.0</u>	NNE	7.5	2.0	1.0	0.3	
前半旬	21.8	25.6	19.2	2.5	NNE					67.5			12.3	
後半旬	21.3	26.0	18.1	2.2	N					98.5			17.8	
旬	21.5	25.8	18.7	2.3	N					166.0			30.1	
平年差/比	-2.5	-3.3	-1.4							149			59	

観測所名	油津										10℃以上積算気温			228
	気温(℃)			風向・風速(m/s)						降水量(mm)			日照(h)	
	平均	最高	最低	平均	最多	最大	風向	瞬間	風向	日計	1時間	10分		
11	25.9	<u>29.8</u>	22.9	3.1	WNW	6.4	E	9.9	E	0.0	0.0	0.0	8.2	
12	24.7	28.9	21.8	2.7	NE	5.2	ENE	9.2	ENE	0.5	0.5	0.5	3.4	
13	20.7	22.6	19.5	1.9	NW	5.8	ENE	11.2	ENE	36.0	7.5	2.5	0.0	
14	21.7	23.5	19.7	2.2	WNW	3.7	WNW	8.0	NNW	0.5	0.5	0.5	0.0	
15	22.3	23.7	20.9	1.8	NW	3.3	WNW	5.9	ENE	17.0	4.0	1.5	0.0	
16	24.6	28.4	21.4	3.1	WNW	5.7	E	8.3	E	0.0	0.0	0.0	8.7	
17	24.7	28.8	21.0	2.9	WNW	4.7	E	7.1	E	0.0	0.0	0.0	7.4	
18	23.5	28.1	20.8	3.3	WNW	5.3	ENE	8.2	ENE	0.0	0.0	0.0	5.3	
19	20.1	22.0	18.1	4.6	ENE	<u>10.3</u>	E	<u>14.9</u>	ENE	<u>98.0</u>	<u>17.0</u>	<u>4.0</u>	0.0	
20	19.5	22.8	<u>16.8</u>	3.0	NW	5.3	WNW	9.5	NNW	9.5	2.5	1.0	0.0	
前半旬	23.1	25.7	21.0	2.3	WNW					54.0			11.6	
後半旬	22.5	26.0	19.6	3.4	WNW					107.5			21.4	
旬	22.8	25.9	20.3	2.9	WNW					161.5			33.0	
平年差/比	-2.4	-2.9	-1.9							134			64	

地域気象観測旬報

2014年9月11日～20日 宮崎県 (87)

(5/5)

観測所名	串間		10℃以上積算気温											225		
			気温(℃)			風向・風速(m/s)						降水量(mm)			日照 (h)	
			平均	最高	最低	平均	最多	最大	風向	瞬間	風向	日計	1時間			10分
11	25.3	30.2	21.0	2.0	NE	5.6	ENE	8.9	NE	0.0	0.0	0.0	9.0			
12	24.6	29.3	20.5	2.5	NE	4.6	NE	7.2	ENE	0.5	0.5	0.5	3.4			
13	20.4	22.3	19.3	2.8	NE	4.9	NE	8.1	NE	24.5	3.5	1.5	0.0			
14	21.6	23.5	19.4	1.7	NE	4.4	ENE	7.3	NE	0.5	0.5	0.5	0.0			
15	22.5	25.2	20.8	2.1	NE	5.4	ENE	8.4	ENE	7.0	1.5	0.5	0.2			
16	24.7	29.5	20.7	1.3	NE	3.8	ENE	5.9	ENE	0.0	0.0	0.0	8.9			
17	24.4	30.0	20.0	1.5	NE	3.2	SSW	5.8	WSW	0.0	0.0	0.0	7.5			
18	23.1	28.3	19.4	2.1	NE	4.8	ENE	7.4	NE	0.0	0.0	0.0	5.7			
19	19.1	21.5	17.7	2.3	NE	5.8	ENE	9.8	ENE	77.5	9.5	3.0	0.0			
20	19.1	23.5	16.7	2.1	NE	5.7	NE	11.2	NE	6.5	2.5	0.5	0.0			
前半旬	22.9	26.1	20.2	2.2	NE					32.5			12.6			
後半旬	22.1	26.6	18.9	1.9	NE					84.0			22.1			
旬	22.5	26.3	19.6	2.0	NE					116.5			34.7			
平年差/比	-2.1	-3.0	-1.1							116			62			

地域雨量観測旬報

2014年9月11日～20日 宮崎県 (87)
(1/1)

観測所名	日之影				諸塚				北方				椎葉				都農				えびの			
	降水量(mm)				降水量(mm)				降水量(mm)				降水量(mm)				降水量(mm)				降水量(mm)			
日付	日計	平年比	最大1時間	最大10分間	日計	平年比	最大1時間	最大10分間	日計	平年比	最大1時間	最大10分間	日計	平年比	最大1時間	最大10分間	日計	平年比	最大1時間	最大10分間	日計	平年比	最大1時間	最大10分間
11	0.0		0.0	0.0	1.5		1.5	1.0	0.0		0.0	0.0	0.0		0.0	0.0	0.0		0.0	0.0	6.5		6.5	4.5
12	4.5		2.5	1.0	8.5		4.0	1.0	4.0		2.0	0.5	8.0		4.0	1.0	6.0		4.0	1.0	6.5		3.5	1.0
13	4.0		1.5	0.5	5.0		1.5	1.0	5.0		3.0	1.5	5.0		2.0	0.5	19.5		11.0	4.0	14.5		3.5	1.0
14	0.5		0.5	0.5	0.0		0.0	0.0	0.0		0.0	0.0	1.0		1.0	0.5	0.0		0.0	0.0	0.0		0.0	0.0
15	0.5		0.5	0.5	2.0		1.0	0.5	1.0		1.0	0.5	6.0		2.5	1.0	8.5		2.0	0.5	8.5		2.0	1.0
半旬計/最大	9.5	//	2.5	1.0	17.0	23	4.0	1.0	10.0	14	3.0	1.5	20.0	//	4.0	1.0	34.0	//	11.0	4.0	36.0	49	6.5	4.5
16	0.0		0.0	0.0	6.5		6.5	2.5	0.0		0.0	0.0	0.0		0.0	0.0	0.0		0.5	0.0	0.5		0.5	0.5
17	0.0		0.0	0.0	0.0		0.0	0.0	0.0		0.0	0.0	0.0		0.0	0.0	0.0		0.0	0.0	0.0		0.0	0.0
18	0.0		0.0	0.0	0.5		0.5	0.5	0.0		0.0	0.0	0.0		0.0	0.0	0.0		0.0	0.0	1.5		1.0	0.5
19	16.5		2.5	0.5	24.0		3.0	1.0	16.0		2.5	0.5	29.5		3.0	1.0	34.0		8.5	2.0	72.0		8.5	2.0
20	3.0		1.0	0.5	4.0		1.0	0.5	2.0		0.5	0.5	5.0		1.0	0.5	1.0		0.5	0.5	10.5		2.5	1.0
半旬計/最大	19.5	//	2.5	0.5	35.0	50	6.5	2.5	18.0	24	2.5	0.5	34.5	//	3.0	1.0	35.0	//	8.5	2.0	84.5	121	8.5	2.0
旬計	29.0	//			52.0	34			28.0	17			54.5	//			69.0	//			120.5	80		
旬最大	16.5		2.5	1.0	24.0		6.5	2.5	16.0		3.0	1.5	29.5		4.0	1.0	34.0		11.0	4.0	72.0		8.5	4.5
起日	19		19	12	19		16	16	19		13	13	19		12	19	19		13	13	19		19	11

観測所名	野尻				国富				深瀬															
	降水量(mm)				降水量(mm)				降水量(mm)				降水量(mm)				降水量(mm)				降水量(mm)			
日付	日計	平年比	最大1時間	最大10分間	日計	平年比	最大1時間	最大10分間	日計	平年比	最大1時間	最大10分間	日計	平年比	最大1時間	最大10分間	日計	平年比	最大1時間	最大10分間	日計	平年比	最大1時間	最大10分間
11	0.0		0.0	0.0	0.0		0.0	0.0	0.0		0.0	0.0												
12	3.0		1.5	0.5	7.5		5.0	1.5	1.0		1.0	0.5												
13	14.0		3.0	1.0	18.5		4.5	1.0	24.0		3.0	1.5												
14	0.0		0.0	0.0	0.0		0.0	0.0	0.0		0.0	0.0												
15	5.0		1.5	0.5	5.0		2.0	0.5	12.0		4.5	2.5												
半旬計/最大	22.0	48	3.0	1.0	31.0	59	5.0	1.5	37.0	56	4.5	2.5												
16	0.0		0.0	0.0	0.0		0.0	0.0	0.0		0.0	0.0												
17	0.0		0.0	0.0	0.0		0.0	0.0	0.0		0.0	0.0												
18	0.0		0.0	0.0	0.0		0.0	0.0	1.5		1.5	0.5												
19	52.0		8.0	2.0	47.5		8.0	2.0	104.0		14.5	3.5												
20	4.0		1.0	0.5	2.5		1.0	0.5	9.5		3.0	1.0												
半旬計/最大	56.0	133	8.0	2.0	50.0	94	8.0	2.0	115.0	165	14.5	3.5												
旬計	78.0	78			81.0	69			152.0	100														
旬最大	52.0		8.0	2.0	47.5		8.0	2.0	104.0		14.5	3.5												
起日	19		19	19	19		19	19	19		19	19												