

宮 崎 県 農 業 気 象 速 報

平成 26年 9月 上旬

宮 崎 地 方 気 象 台

平成 26年 9月 11日

気 象 概 況

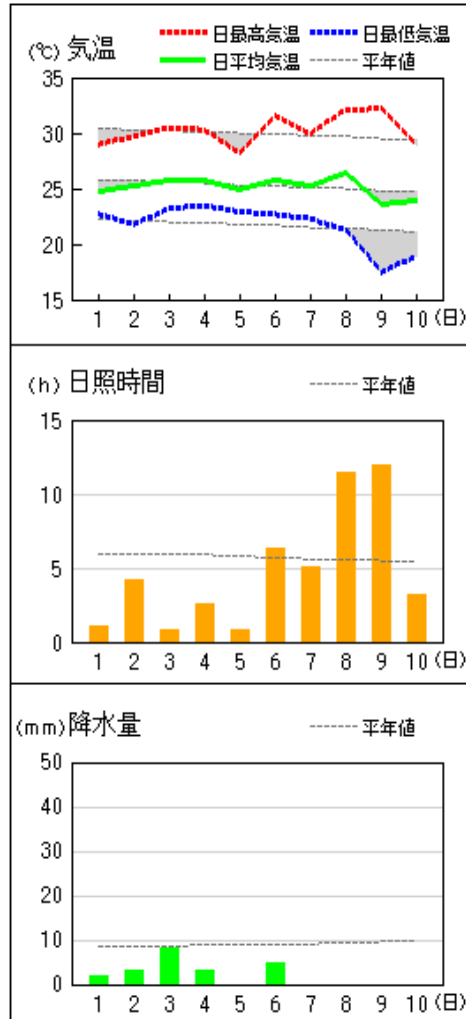
期間の中頃までは、前線や気圧の谷、湿った気流の流れ込みによる影響で曇りや雨の日が多く大雨となった所があったが、期間の終わりは高気圧に覆われて概ね晴れた。県内各地の旬平均気温は、平年差 -0.9°C ~ $+0.1^{\circ}\text{C}$ で平年並か平年より低く、旬降水量は、13.0mm~130.5mm（平年比 14%~138%）で平年並か平年より多く、諸塚、北方、延岡では、平年より少なかった。旬日照時間は、平年比 69%~92%で平年並か平年より少なかった。

宮崎市の旬平均気温は平年並、旬降水量は平年より多く、旬日照時間は平年より少なかった。

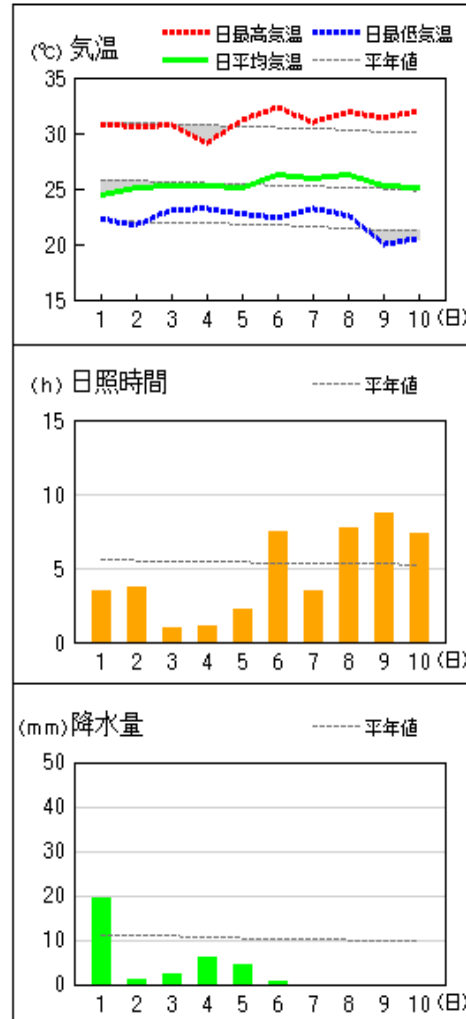
日々の天気概況	宮崎市の昼間の天気
1日 気圧の谷や湿った空気の影響を受けた。	曇時々晴
2日 気圧の谷や湿った空気の影響を受けた。	曇一時晴
3日 前線や湿った空気の影響を受けた。	曇時々大雨、雷を伴う
4日 前線や湿った空気の影響を受けた。	曇時々雨
5日 前線や湿った空気の影響を受けた。	曇時々雨一時晴、雷を伴う
6日 前線や湿った空気の影響を受けた。	晴一時雨
7日 前線や湿った空気の影響を受けた。	曇後時々雨
8日 高気圧に覆われた。	晴一時曇
9日 高気圧に覆われた。	晴一時薄曇
10日 はじめ高気圧に覆われたが、次第に気圧の谷の影響を受けた。	曇

地上気象 気象経過図：2014年09月01日-2014年09月10日

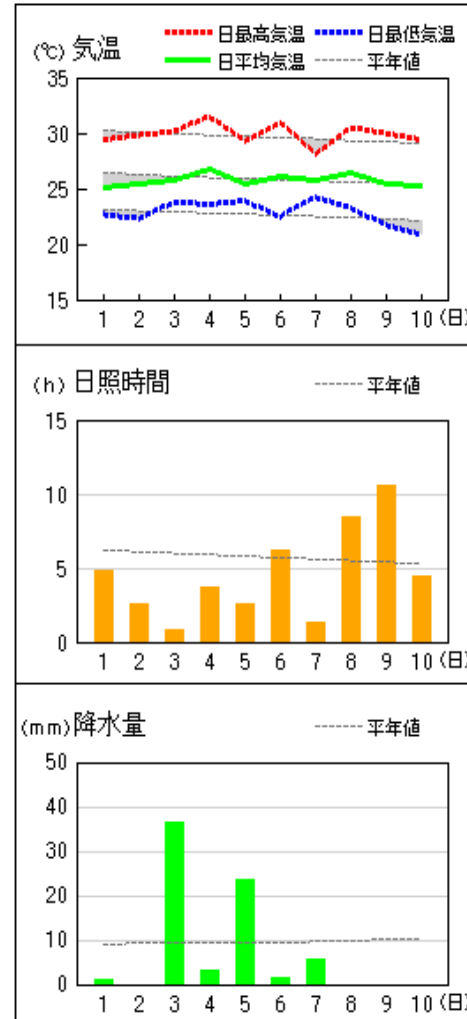
延岡



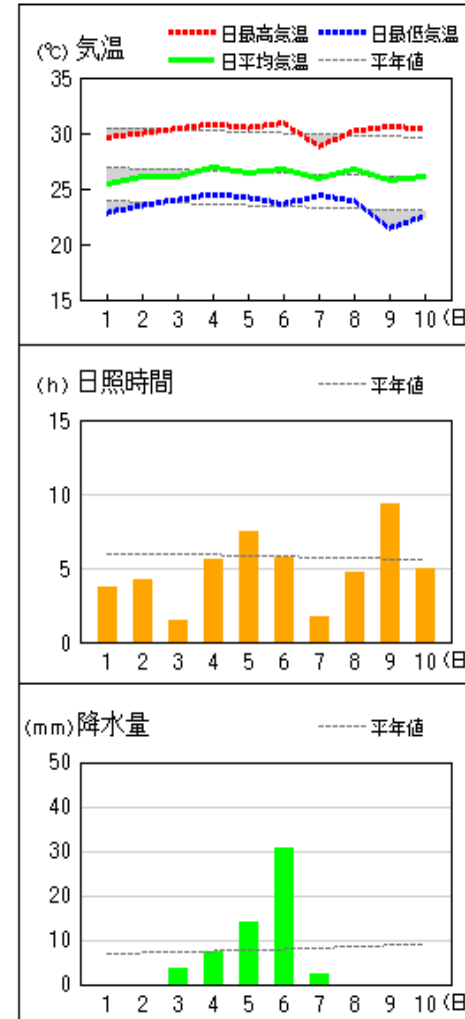
都城



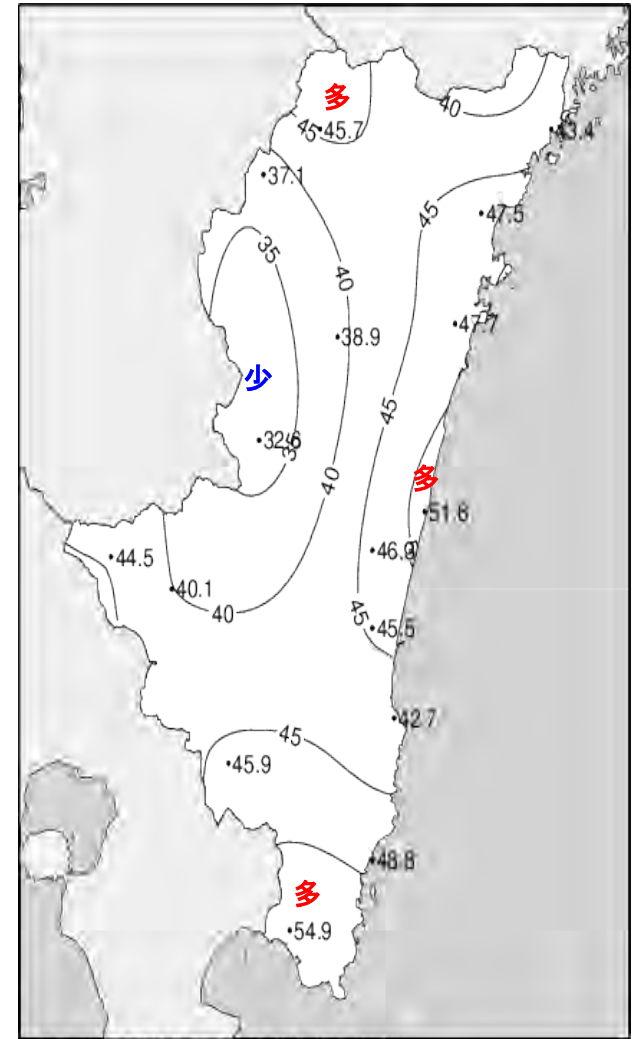
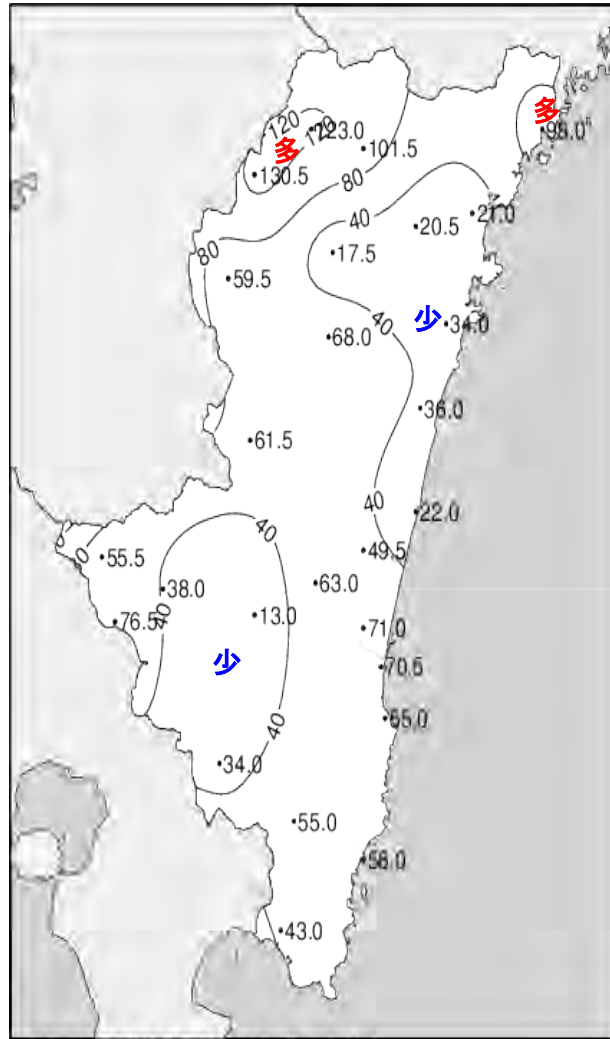
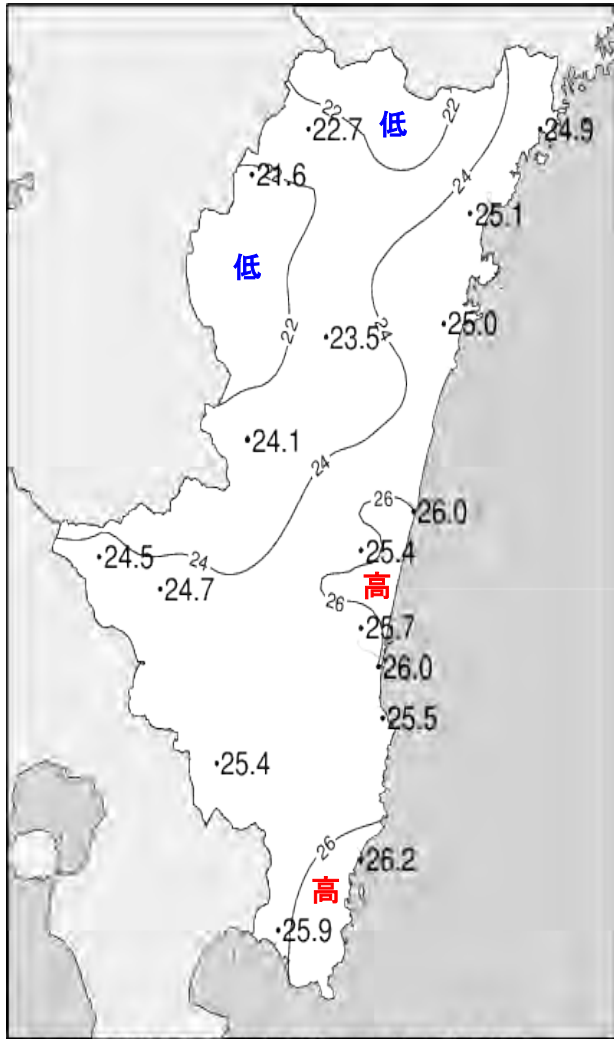
宮崎



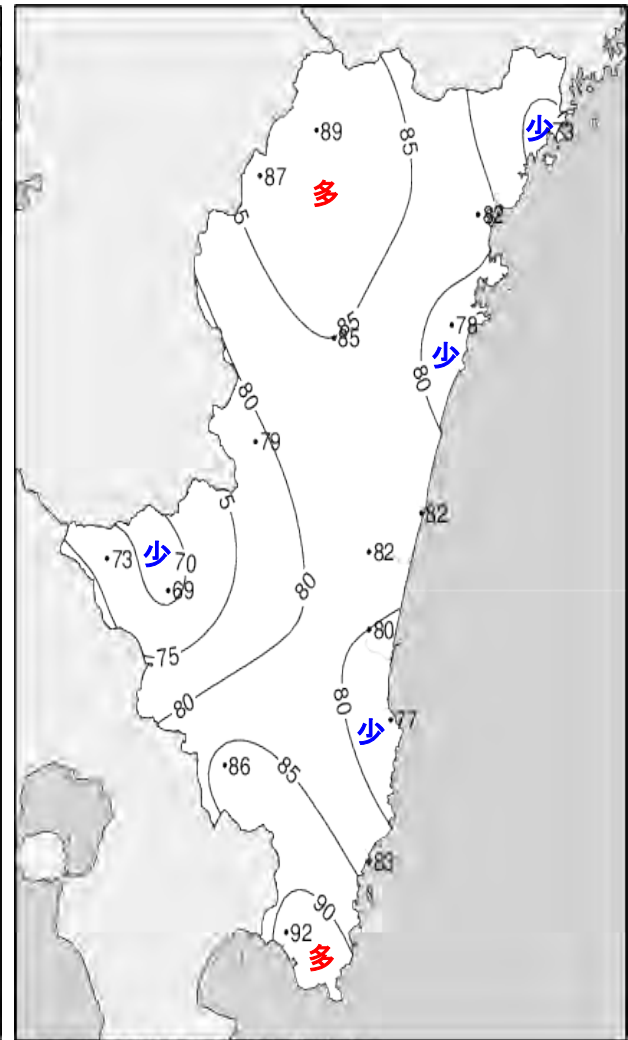
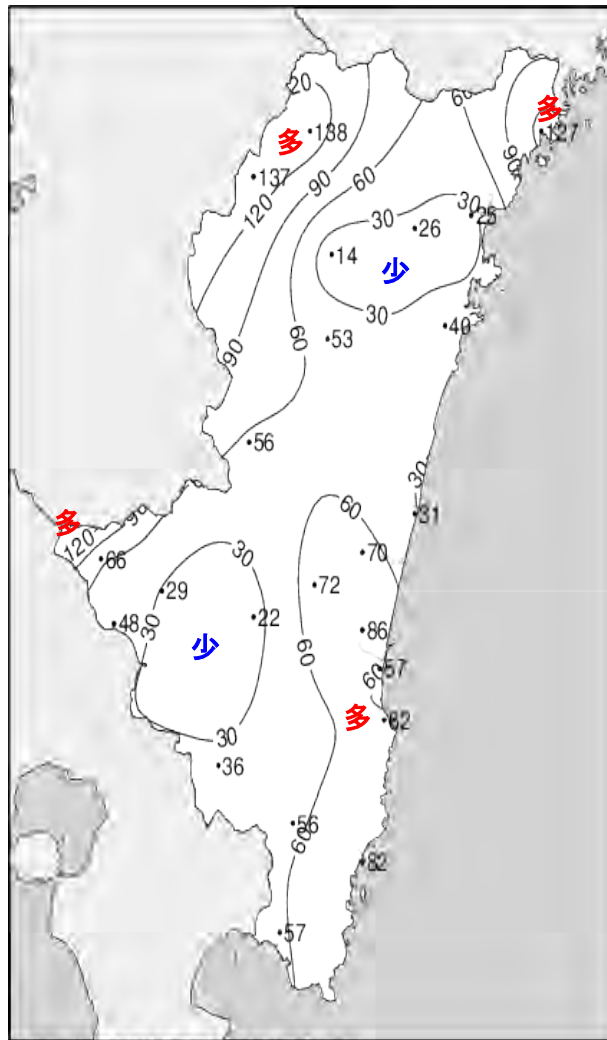
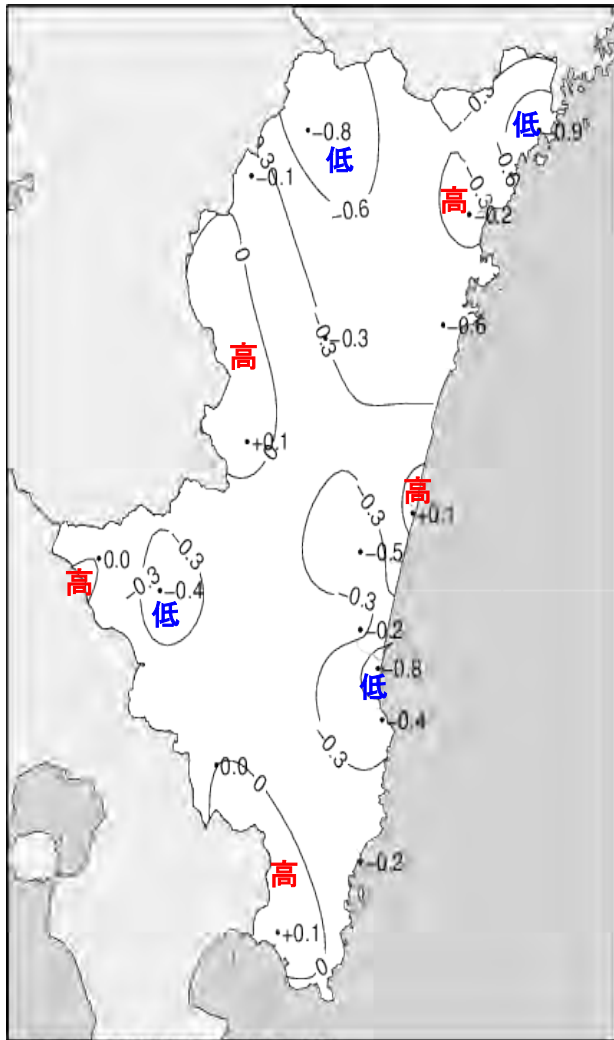
油津



平成26年(2014年)9月上旬 気象分布図



平成26年(2014年)9月上旬 気象分布図(平年差、平年比)



地域気象観測旬報

2014年9月1日～10日 宮崎県 (87)
(1/5)

観測所名	高千穂									10℃以上積算気温			227
日付	気温(℃)			風向・風速(m/s)					降水量(mm)			日照(h)	
	平均	最高	最低	平均	最多	最大	風向	瞬間	風向	日計	1時間		10分
1	22.6	27.8	20.4	0.8	SE	3	SSE	6.7	ESE	2.0	2.5	1.0	3.2
2	22.8	27.3	19.7	1.1	SE	3.6	SSE	7.3	SE	0.0	0.0	0.0	2.5
3	23.5	28.2	20.9	1.1	SSE	3.9	NNW	6.9	SE	22.0	12.5	9.5	1.5
4	23.1	28.0	21.6	0.5	NW	2.1	S	4.0	WNW	26.0	7.0	4.5	1.2
5	23.1	28.6	21.5	0.7	NNW	2.7	SSE	5.7	SE	52.5	35.0	10.5	2.9
6	23.3	30.1	21.5	0.6	SSE	3.3	SSE	6.0	SSE	20.5	10.0	3.0	3.6
7	23.8	29.7	21.2	0.9	SE	3.5	SSE	5.9	ESE	0.0	0.5	0.0	4.4
8	23.6	31.0	16.0	1.5	NNW	3.6	NW	7.0	NW	0.0	0.0	0.0	10.8
9	20.5	31.2	12.6	1.2	NNW	3.2	NW	5.6	SE	0.0	0.0	0.0	11.1
10	21.1	29.3	14.9	0.8	NNW	2.7	SSE	4.4	SSE	0.0	0.0	0.0	4.5
前半旬	23.0	28.0	20.8	0.8	SSE					102.5			11.3
後半旬	22.5	30.3	17.2	1.0	NNW					20.5			34.4
旬	22.7	29.1	19.0	0.9	NNW					123.0			45.7
平年差/比	-0.8	-0.2	-0.5							138			89

観測所名	古江									10℃以上積算気温			249
日付	気温(℃)			風向・風速(m/s)					降水量(mm)			日照(h)	
	平均	最高	最低	平均	最多	最大	風向	瞬間	風向	日計	1時間		10分
1	24.3	28.0	22.4	1.8	N	3.9	NNE	5.6	NNE	1.0	0.5	0.5	1.5
2	25.0	29.2	21.6	2.0	NNE	4.4	NNE	6.4	SW	41.0	38.0	15.0	1.8
3	25.6	29.1	23.0	1.3	N	3.7	SW	5.8	SSW	3.0	2.5	1.0	1.1
4	25.7	28.8	23.8	1.1	SSE	3.9	NNW	7.8	WNW	35.0	34.5	15.0	1.7
5	24.9	27.9	23.0	1.6	N	3.7	NNE	5.4	NNE	0.0	0.0	0.0	0.9
6	25.3	29.3	22.5	1.8	NNE	4	SSE	5.9	SSE	17.5	14.5	5.5	6.5
7	25.0	29.3	22.4	2.0	N	6.3	N	9.2	NNE	0.5	0.5	0.5	3.7
8	25.8	31.1	21.7	4.2	N	7	N	12.0	NNE	0.0	0.0	0.0	10.6
9	23.4	31.2	17.0	2.6	NNE	5.7	NE	8.3	N	0.0	0.0	0.0	10.8
10	24.3	28.1	19.4	2.6	N	4.7	N	6.4	NE	0.0	0.0	0.0	4.8
前半旬	25.1	28.6	22.8	1.6	N					80.0			7.0
後半旬	24.8	29.8	20.6	2.6	NNE					18.0			36.4
旬	24.9	29.2	21.7	2.1	N					98.0			43.4
平年差/比	-0.9	-0.9	-0.9							127			73

観測所名	鞍岡									10℃以上積算気温			216
日付	気温(℃)			風向・風速(m/s)					降水量(mm)			日照(h)	
	平均	最高	最低	平均	最多	最大	風向	瞬間	風向	日計	1時間		10分
1	21.1	26.5	19.0	0.7	WSW	3.1	SW	5.2	SSW	2.0	1.0	0.5	1.6
2	21.5	26.3	17.8	0.8	WSW	2.9	SSW	6.4	SW	1.0	0.5	0.5	4.2
3	22.6	27.6	20.0	0.8	NNE	3.8	SSW	8.3	WSW	14.0	6.5	3.0	1.9
4	21.7	26.3	19.7	0.5	WSW	1.7	ENE	3.5	E	55.5	31.0	11.5	0.9
5	22.1	26.3	19.5	0.6	WSW	1.9	NE	4.6	NE	20.0	19.5	16.5	2.7
6	22.2	27.9	18.9	0.6	NE	2.1	NE	4.3	ENE	37.5	10.5	6.0	3.2
7	22.2	27.7	19.2	0.7	WSW	1.7	N	4.2	NNE	0.5	0.5	0.5	1.2
8	22.1	29.5	15.5	0.9	ENE	2.2	ENE	5.0	NE	0.0	0.0	0.0	9.0
9	20.0	29.2	12.4	1.2	WSW	3	NE	5.7	SW	0.0	0.0	0.0	9.9
10	20.4	26.6	14.9	0.8	W	2.1	SW	4.4	SW	0.0	0.0	0.0	2.5
前半旬	21.8	26.6	19.2	0.7	WSW					92.5			11.3
後半旬	21.4	28.2	16.2	0.8	WSW					38.0			25.8
旬	21.6	27.4	17.7	0.8	WSW					130.5			37.1
平年差/比	-0.1	0.0	+0.1							137			88

観測所名	延岡									10℃以上積算気温			251
日付	気温(℃)			風向・風速(m/s)					降水量(mm)			日照(h)	
	平均	最高	最低	平均	最多	最大	風向	瞬間	風向	日計	1時間		10分
1	24.7	29.0	22.7	1.7	W	3.7	E	6.2	ESE	2.0	1.0	0.5	1.1
2	25.2	29.7	21.8	1.9	E	3.9	E	6.0	E	3.0	3.0	1.5	4.2
3	25.7	30.5	23.2	1.6	W	4.4	S	7.3	SSW	8.0	6.0	3.5	0.8
4	25.8	30.3	23.5	1.8	WSW	3.7	E	5.8	W	3.0	1.0	1.0	2.6
5	25.0	28.2	22.9	1.3	WNW	2.7	SE	4.1	SE	0.0	0.0	0.0	0.8
6	25.8	31.6	22.7	2.0	WSW	4.9	SE	8.5	ESE	5.0	3.0	1.0	6.3
7	25.2	30.0	22.3	1.7	W	4.5	E	7.8	ESE	0.0	0.0	0.0	5.1
8	26.5	32.1	21.3	2.4	NE	5.4	NNE	7.8	NNE	0.0	0.0	0.0	11.4
9	23.6	32.2	17.5	2.3	W	6.6	E	9.3	E	0.0	0.0	0.0	12.0
10	23.9	29.0	18.9	2.2	W	3.8	W	5.6	SE	0.0	0.0	0.0	3.2
前半旬	25.3	29.5	22.8	1.7	W					16.0			9.5
後半旬	25.0	31.0	20.5	2.1	W					5.0			38.0
旬	25.1	30.3	21.7	1.9	W					21.0			47.5
平年差/比	-0.2	+0.3	0.0							25			82

地域気象観測旬報

2014年9月1日～10日 宮崎県 (87)
(2/5)

観測所名	日向									10℃以上積算気温				250
日付	気温(℃)			風向・風速(m/s)					降水量(mm)			日照(h)		
	平均	最高	最低	平均	最多	最大	風向	瞬間	風向	日計	1時間		10分	
1	24.3	29.9	22.4	1.2	W	2.5	SE	5.1	WNW	0.0	0.0	0.0	1.4	
2	24.9	29.3	21.5	1.3	WNW	2.5	W	5.5	WNW	0.0	0.0	0.0	3.6	
3	25.4	30.2	22.8	0.8	W	2.7	ESE	6.2	SE	15.0	13.5	6.0	0.6	
4	25.8	31.2	23.5	1.0	W	2.4	SE	4.9	WNW	7.5	4.0	4.0	3.2	
5	24.7	28.9	22.8	0.9	W	2.5	SE	4.5	SE	2.0	1.5	1.0	1.3	
6	25.6	31.0	22.4	1.3	W	4	ESE	7.7	SE	9.5	9.0	8.5	6.3	
7	25.0	29.7	22.7	0.9	SE	2.9	SE	5.6	SE	0.0	0.0	0.0	4.3	
8	25.9	31.8	22.0	1.3	W	2.8	SSE	6.6	ENE	0.0	0.0	0.0	11.2	
9	23.9	32.3	18.4	1.7	WNW	3.5	W	7.4	W	0.0	0.0	0.0	11.4	
10	24.1	29.3	19.8	1.5	W	3.3	WNW	6.5	W	0.0	0.0	0.0	4.4	
前半旬	25.0	29.9	22.6	1.0	W					24.5			10.1	
後半旬	24.9	30.8	21.1	1.3	W					9.5			37.6	
旬	25.0	30.4	21.8	1.2	W					34.0			47.7	
平年差/比	-0.6	-0.1	-0.3							40			78	

観測所名	神門									10℃以上積算気温				235
日付	気温(℃)			風向・風速(m/s)					降水量(mm)			日照(h)		
	平均	最高	最低	平均	最多	最大	風向	瞬間	風向	日計	1時間		10分	
1	22.7	28.3	20.6	0.3	NNW	2.1	SSE	4.4	SSE	8.0	6.5	4.5	2.2	
2	23.3	28.3	19.9	0.5	SE	2.2	S	4.3	SSE	0.0	0.0	0.0	2.2	
3	23.7	28.7	21.0	0.2	SSW	1.4	S	3.4	SSE	12.0	8.5	4.0	0.4	
4	24.2	30.2	22.0	0.2	NNW	1.6	S	2.7	SE	17.0	8.0	6.0	1.5	
5	23.2	27.7	21.3	0.3	SSE	2.1	NW	5.3	SSE	22.5	20.0	18.0	0.2	
6	24.4	32.7	20.7	0.5	NNW	3.4	SSE	8.0	SSE	3.5	2.0	1.0	5.8	
7	24.0	29.7	21.1	0.5	SSE	2.5	SSE	4.9	SSE	0.0	0.0	0.0	2.7	
8	24.8	32.3	18.8	0.7	SSE	3	SSE	5.6	SSE	0.0	0.0	0.0	9.8	
9	21.9	32.3	13.8	0.5	S	2.1	SSE	5.2	SSE	0.0	0.0	0.0	10.1	
10	22.7	29.9	16.7	0.5	SSE	2	SSE	4.1	S	5.0	5.0	4.5	4.0	
前半旬	23.4	28.6	21.0	0.3	SSE					59.5			6.5	
後半旬	23.6	31.4	18.2	0.5	SSE					8.5			32.4	
旬	23.5	30.0	19.6	0.4	SSE					68.0			38.9	
平年差/比	-0.3	+0.1	-0.1							53			85	

観測所名	西米良									10℃以上積算気温				241
日付	気温(℃)			風向・風速(m/s)					降水量(mm)			日照(h)		
	平均	最高	最低	平均	最多	最大	風向	瞬間	風向	日計	1時間		10分	
1	23.6	28.0	21.8	0.6	WSW	3.4	WSW	4.9	WSW	3.0	2.5	2.0	1.7	
2	24.5	29.4	21.1	1.0	WSW	3.6	W	5.5	WSW	0.0	0.0	0.0	3.0	
3	23.6	26.9	22.0	0.1	W	1.8	NNE	4.3	NE	23.5	15.0	7.5	0.1	
4	24.2	28.4	22.3	0.2	NNE	1.9	NE	4.6	NNE	22.5	13.5	8.0	0.5	
5	24.0	27.5	21.9	0.3	NNE	2.6	SW	5.2	NNE	12.5	12.5	8.0	0.4	
6	25.0	31.4	21.8	0.5	WSW	4.3	W	7.1	WNW	0.0	0.0	0.0	4.0	
7	24.9	31.1	21.7	0.9	WSW	3.9	WSW	7.3	W	0.0	0.0	0.0	4.8	
8	25.5	33.3	21.5	0.8	NNE	2.7	WSW	5.0	WSW	0.0	0.0	0.0	7.5	
9	22.5	32.0	16.1	0.9	NNE	3.3	WSW	5.7	NNE	0.0	0.0	0.0	7.7	
10	23.0	29.9	18.1	0.4	WSW	1.7	W	2.5	WSW	0.0	0.0	0.0	2.9	
前半旬	24.0	28.0	21.8	0.4	WSW					61.5			5.7	
後半旬	24.2	31.5	19.8	0.7	WSW					0.0			26.9	
旬	24.1	29.8	20.8	0.6	WSW					61.5			32.6	
平年差/比	+0.1	-0.3	+0.5							56			79	

観測所名	高鍋									10℃以上積算気温				260
日付	気温(℃)			風向・風速(m/s)					降水量(mm)			日照(h)		
	平均	最高	最低	平均	最多	最大	風向	瞬間	風向	日計	1時間		10分	
1	25.5	29.3	23.7	1.6	NW	3.9	NE	6.5	NE	0.0	0.0	0.0	4.0	
2	25.8	29.9	22.5	1.7	NE	3.6	NE	6.4	NNE	0.0	0.0	0.0	4.0	
3	25.9	29.6	24.0	1.4	S	4.5	SSE	6.9	SSE	7.5	3.5	3.0	1.1	
4	26.7	30.6	24.0	2.3	SW	5.3	S	7.9	S	0.5	0.5	0.5	4.1	
5	25.5	29.7	23.6	1.2	NE	3.3	NE	5.9	ENE	2.0	1.5	0.5	2.3	
6	26.2	30.4	22.7	1.5	WNW	5	SSW	9.0	SSW	12.0	12.0	8.5	5.2	
7	26.5	29.9	24.5	2.1	NNE	3.9	ENE	6.5	ENE	0.0	0.0	0.0	5.5	
8	26.9	31.1	23.6	1.9	NE	4	ENE	7.3	NE	0.0	0.0	0.0	11.0	
9	25.3	30.1	20.7	1.7	SSE	4.4	SE	6.2	SE	0.0	0.0	0.0	11.0	
10	25.4	29.4	21.2	1.3	WNW	3.1	ESE	4.5	ESE	0.0	0.0	0.0	3.4	
前半旬	25.9	29.8	23.6	1.6	NE					10.0			15.5	
後半旬	26.1	30.2	22.5	1.7	WNW					12.0			36.1	
旬	26.0	30.0	23.1	1.7	WNW					22.0			51.6	
平年差/比	+0.1	+0.1	+0.6							31			82	

地域気象観測旬報

2014年9月1日～10日 宮崎県 (87)
(3/5)

観測所名	加久藤									10℃以上積算気温				245
日付	気温(℃)			風向・風速(m/s)					降水量(mm)			日照(h)		
	平均	最高	最低	平均	最多	最大	風向	瞬間	風向	日計	1時間		10分	
1	23.4	29.9	20.1	0.9	ENE	3.3	E	6.5	E	2.5	1.5	1.0	2.3	
2	24.5	30.1	20.4	1.5	E	3	E	7.1	ESE	0.0	0.0	0.0	2.3	
3	23.9	27.5	21.9	0.9	SSE	4.9	NNW	7.4	NNW	32.0	12.5	7.0	0.2	
4	24.4	29.2	22.1	1.2	WNW	3.7	NW	6.1	WSW	19.0	12.5	3.5	2.9	
5	24.6	30.3	22.0	0.8	ENE	3.6	E	6.6	SE	1.0	1.0	1.0	1.5	
6	25.5	32.8	21.7	1.1	ESE	3.5	SSW	6.8	E	0.0	0.0	0.0	5.7	
7	25.7	32.1	22.0	1.6	E	4.1	ESE	9.0	E	1.0	1.0	0.5	6.6	
8	25.3	32.6	20.9	1.1	S	3.3	WNW	6.7	E	0.0	0.0	0.0	9.0	
9	24.4	33.7	17.3	1.2	E	3	WSW	6.5	E	0.0	0.0	0.0	10.1	
10	23.6	31.5	17.8	0.7	ENE	2.4	SSW	4.4	WSW	0.0	0.0	0.0	3.9	
前半旬	24.2	29.4	21.3	1.1	E					54.5			9.2	
後半旬	24.9	32.5	19.9	1.1	E					1.0			35.3	
旬	24.5	31.0	20.6	1.1	E					55.5			44.5	
平年差/比	0.0	+0.6	+0.4							66			73	

観測所名	西都									10℃以上積算気温				254
日付	気温(℃)			風向・風速(m/s)					降水量(mm)			日照(h)		
	平均	最高	最低	平均	最多	最大	風向	瞬間	風向	日計	1時間		10分	
1	24.8	30.0	22.6	1.8	WNW	4.6	E	7.5	ENE	7.5	6.5	2.5	4.3	
2	25.3	30.0	21.8	1.7	E	3.7	E	5.9	E	0.0	0.0	0.0	2.7	
3	25.3	30.5	22.9	1.0	NW	4.3	NW	6.0	SSE	21.5	17.5	11.5	1.0	
4	26.2	31.5	23.2	1.7	WNW	4.6	SW	7.6	SW	0.0	0.0	0.0	4.0	
5	25.1	29.4	22.9	1.2	WNW	3.9	ESE	5.8	E	18.5	18.0	6.5	1.9	
6	25.8	31.6	22.4	1.3	WNW	5.1	SSE	8.9	SE	2.0	2.0	1.0	5.5	
7	26.1	29.1	24.2	1.9	E	5.4	ESE	8.2	ESE	0.0	0.0	0.0	3.3	
8	26.1	31.2	22.4	1.9	WNW	4.9	ESE	7.2	NE	0.0	0.0	0.0	8.8	
9	24.5	30.6	19.8	1.7	WNW	3.9	SE	5.5	SE	0.0	0.0	0.0	10.8	
10	24.8	29.3	19.7	1.6	W	4	ESE	6.0	W	0.0	0.0	0.0	4.0	
前半旬	25.3	30.3	22.7	1.5	WNW					47.5			13.9	
後半旬	25.5	30.4	21.7	1.7	WNW					2.0			32.4	
旬	25.4	30.3	22.2	1.6	WNW					49.5			46.3	
平年差/比	-0.5	-0.5	+0.1							70			82	

観測所名	小林									10℃以上積算気温				247
日付	気温(℃)			風向・風速(m/s)					降水量(mm)			日照(h)		
	平均	最高	最低	平均	最多	最大	風向	瞬間	風向	日計	1時間		10分	
1	23.4	28.7	20.5	1.1	S	3.6	S	5.9	SSE	3.5	3.0	2.0	2.4	
2	24.4	29.3	21.1	1.9	SSE	4.1	SSE	6.8	SE	0.0	0.0	0.0	1.6	
3	24.3	27.2	22.8	1.0	NE	2.6	NNW	4.4	NNW	14.0	7.5	4.5	0.1	
4	25.2	30.1	23.3	1.0	WNW	3.2	NNW	5.7	N	9.5	5.0	1.0	2.8	
5	24.8	29.5	22.6	1.1	ESE	5.9	SSE	9.4	SE	1.0	1.0	1.0	2.5	
6	25.4	31.3	21.9	1.5	SSE	5.1	SSE	7.9	SSE	1.5	1.5	1.5	4.6	
7	25.2	29.8	23.1	2.1	SSE	6.5	SE	9.7	SE	0.0	0.0	0.0	2.6	
8	25.1	31.6	21.5	1.5	SE	5.7	SSW	7.9	S	8.5	8.5	4.0	8.5	
9	24.5	31.7	18.2	2.1	WNW	4	WNW	6.0	WNW	0.0	0.0	0.0	11.1	
10	24.3	30.7	18.9	1.4	WNW	4	WNW	5.8	SSE	0.0	0.0	0.0	3.9	
前半旬	24.4	29.0	22.1	1.2	SSE					28.0			9.4	
後半旬	24.9	31.0	20.7	1.7	SSE					10.0			30.7	
旬	24.7	30.0	21.4	1.5	SSE					38.0			40.1	
平年差/比	-0.4	-0.4	-0.1							29			69	

観測所名	宮崎									10℃以上積算気温				257
日付	気温(℃)			風向・風速(m/s)					降水量(mm)			日照(h)		
	平均	最高	最低	平均	最多	最大	風向	瞬間	風向	日計	1時間		10分	
1	25.1	29.4	22.7	2.3	WNW	5.8	ESE	8.2	E	1.0	5.0	0.5	4.8	
2	25.5	29.8	22.3	2.4	WNW	4.7	E	7.2	E	0.0	0.0	0.0	2.6	
3	25.7	30.2	23.8	1.7	WNW	5.3	W	7.5	W	36.5	24.5	9.5	0.8	
4	26.8	31.5	23.6	2.0	W	5.3	WSW	8.5	WSW	3.0	2.0	0.5	3.7	
5	25.4	29.3	23.9	1.7	NW	5.9	E	8.8	ENE	23.5	17.0	9.5	2.6	
6	26.1	31.0	22.5	2.2	WNW	6.5	ESE	9.4	ESE	1.5	1.0	1.0	6.2	
7	25.7	28.1	24.2	2.5	NNW	6.2	NE	8.6	NNE	5.5	5.0	3.5	1.3	
8	26.4	30.5	23.3	2.6	WNW	4.9	ENE	7.2	E	0.0	0.0	0.0	8.4	
9	25.4	30.0	21.7	2.6	WNW	5.4	ESE	6.8	ESE	0.0	0.0	0.0	10.6	
10	25.3	29.4	20.9	2.4	WNW	4.2	ESE	6.2	ESE	0.0	0.0	0.0	4.5	
前半旬	25.7	30.0	23.3	2.0	WNW					64.0			14.5	
後半旬	25.8	29.8	22.5	2.5	WNW					7.0			31.0	
旬	25.7	29.9	22.9	2.2	WNW					71.0			45.5	
平年差/比	-0.2	+0.3	+0.2							86			80	

地域気象観測旬報

2014年9月1日～10日 宮崎県 (87)
(4/5)

観測所名	青島									10℃以上積算気温				255
日付	気温(℃)			風向・風速(m/s)					降水量(mm)			日照(h)		
	平均	最高	最低	平均	最多	最大	風向	瞬間	風向	日計	1時間		10分	
1	24.5	27.6	22.2	1.6	W	2.8	WNW	4.7	WNW	2.0	1.5	1.0	2.8	
2	25.1	27.3	22.6	1.4	W	3.1	N	5.5	NNE	0.0	0.0	0.0	1.2	
3	25.9	30.2	23.6	0.9	SW	2.6	SE	5.3	SSE	8.0	5.0	3.0	2.0	
4	26.1	29.5	24.2	0.9	SSW	2.4	SSW	3.8	E	3.0	2.5	2.0	2.3	
5	25.1	28.5	23.7	1.1	WSW	3.5	WNW	6.7	WNW	26.5	24.0	10.0	4.0	
6	26.1	30.3	23.5	1.3	WSW	3.5	E	6.8	ESE	3.5	3.0	1.0	7.2	
7	25.6	27.4	24.6	1.4	WNW	3.7	E	7.0	E	12.0	10.5	7.5	0.2	
8	26.2	29.4	23.4	1.6	WNW	3.3	N	5.8	N	0.0	0.0	0.0	8.0	
9	25.1	30.5	20.9	1.3	WSW	3.7	ESE	6.8	S	0.0	0.0	0.0	10.7	
10	25.2	28.5	21.8	1.3	W	2.6	ENE	4.5	E	0.0	0.0	0.0	4.3	
前半旬	25.3	28.6	23.3	1.2	W					39.5			12.3	
後半旬	25.6	29.2	22.8	1.4	W					15.5			30.4	
旬	25.5	28.9	23.1	1.3	W					55.0			42.7	
平年差/比	-0.4	-0.8	+0.3							62			77	

観測所名	赤江									10℃以上積算気温				260
日付	気温(℃)			風向・風速(m/s)					降水量(mm)			日照(h)		
	平均	最高	最低	平均	最多	最大	風向	瞬間	風向	日計	1時間		10分	
1	25.5	28.6	22.9	2.4	WNW	4.8	NE	5.7	ENE	1.0	12.0	3.0		
2	25.8	28.9	23.2	2.7	NNE	5.3	NNE	7.2	N	0.0	0.0	0.0		
3	26.3	30.2	24.3	2.0	SSE	6.7	SSE	8.7	SSE	0.5	0.5	0.5		
4	26.9	30.3	24.3	1.8	W	4.8	SSE	6.2	SSE	0.5	0.5	0.5		
5	25.6	29.2	24.0	1.9	WNW	7.9	NNE	9.8	NNE	47.0	36.0	14.5		
6	26.7	30.4	23.0	3.1	SSE	8.8	SE	12.3	SE	1.0	0.5	0.5		
7	25.9	28.0	24.9	3.0	NNE	6.6	NE	9.3	NNE	20.5	13.5	7.0		
8	26.4	30.2	23.3	2.5	WNW	5.5	NNE	7.2	NNE	0.0	0.0	0.0		
9	25.7	30.1	21.8	2.9	WNW	5.3	SSE	6.7	SSE	0.0	0.0	0.0		
10	25.5	29.2	21.9	2.5	WNW	4.1	W	5.7	NW	0.0	0.0	0.0		
前半旬	26.0	29.4	23.7	2.2	WNW					49.0				
後半旬	26.0	29.6	23.0	2.8	WNW					21.5				
旬	26.0	29.5	23.4	2.5	WNW					70.5				
平年差/比	-0.8	-0.7	-0.5							57				

観測所名	都城									10℃以上積算気温				254
日付	気温(℃)			風向・風速(m/s)					降水量(mm)			日照(h)		
	平均	最高	最低	平均	最多	最大	風向	瞬間	風向	日計	1時間		10分	
1	24.4	30.8	22.3	1.6	N	6.2	NNE	8.9	NNE	19.5	18.0	7.0	3.4	
2	25.1	30.6	21.7	1.5	N	3.8	NE	6.9	NE	1.0	1.0	0.5	3.7	
3	25.2	30.7	23.1	1.4	S	5	S	7.8	S	2.5	1.0	0.5	1.0	
4	25.3	29.1	23.2	1.2	SSW	4.1	S	6.7	SSW	6.0	3.5	3.5	1.1	
5	25.1	31.2	22.7	1.3	E	4.7	N	7.8	N	4.5	4.5	4.0	2.2	
6	26.3	32.3	22.4	2.1	NNE	5.9	S	8.9	S	0.5	0.5	0.5	7.4	
7	26.0	31.0	23.2	2.3	NNE	4.5	SE	7.6	SE	0.0	0.0	0.0	3.4	
8	26.2	31.9	22.6	2.0	NE	4.5	ENE	6.9	NE	0.0	0.0	0.0	7.7	
9	25.3	31.4	20.0	1.6	S	4.5	S	6.9	SSW	0.0	0.0	0.0	8.7	
10	25.1	32.0	20.5	1.8	NNE	4.3	SSW	6.8	SSW	0.0	0.0	0.0	7.3	
前半旬	25.0	30.5	22.6	1.4	N					33.5			11.4	
後半旬	25.8	31.7	21.7	2.0	NNE					0.5			34.5	
旬	25.4	31.1	22.2	1.7	NNE					34.0			45.9	
平年差/比	0.0	+0.5	+0.5							36			86	

観測所名	油津									10℃以上積算気温				262
日付	気温(℃)			風向・風速(m/s)					降水量(mm)			日照(h)		
	平均	最高	最低	平均	最多	最大	風向	瞬間	風向	日計	1時間		10分	
1	25.5	29.6	22.8	2.7	WNW	5.3	ENE	8.0	E	0.0	0.0	0.0	3.7	
2	26.1	30.0	23.5	2.7	WNW	5.1	ENE	8.3	E	0.0	0.0	0.0	4.2	
3	26.1	30.4	24.0	2.4	W	4.7	W	8.3	W	3.5	2.0	1.5	1.4	
4	27.0	30.8	24.5	2.3	WNW	7.2	WSW	15.3	W	7.5	6.0	6.0	5.6	
5	26.5	30.5	24.2	2.7	WNW	4.8	NW	7.0	NW	14.0	14.0	8.5	7.5	
6	26.7	30.9	23.6	2.2	WNW	6.7	SSE	11.4	SSE	30.5	26.5	13.0	5.7	
7	25.9	28.8	24.4	2.4	WNW	7.4	ESE	10.2	ESE	2.5	2.0	1.0	1.7	
8	26.7	30.2	23.9	2.8	WNW	6.1	E	9.0	ENE	0.0	0.0	0.0	4.7	
9	25.8	30.6	21.4	3.0	WNW	5.1	WNW	7.5	WNW	0.0	0.0	0.0	9.3	
10	26.1	30.4	22.5	3.0	WNW	5	WNW	7.3	NW	0.0	0.0	0.0	5.0	
前半旬	26.2	30.3	23.8	2.6	WNW					25.0			22.4	
後半旬	26.2	30.2	23.2	2.7	WNW					33.0			26.4	
旬	26.2	30.2	23.5	2.6	WNW					58.0			48.8	
平年差/比	-0.2	+0.1	0.0							82			83	

地域気象観測旬報

2014年9月1日～10日 宮崎県 (87)
(5/5)

観測所名	串間									10°C以上積算気温			259	
	気温(°C)			風向・風速(m/s)						降水量(mm)				日照 (h)
	平均	最高	最低	平均	最多	最大	風向	瞬間	風向	日計	1時間	10分		
1	24.9	29.7	21.2	1.5	NE	3.6	NE	5.6	NE	1.5	1.5	1.0	4.4	
2	25.9	31.0	22.8	2.0	NE	4.6	ENE	7.8	E	0.0	0.0	0.0	3.5	
3	25.6	30.4	23.3	1.3	NE	5.5	WNW	10.9	W	15.0	15.0	12.5	1.3	
4	26.4	30.3	24.0	1.3	NE	5.7	WSW	9.9	WSW	22.0	17.5	9.0	6.8	
5	26.8	32.0	23.6	1.5	NE	3.3	WSW	5.0	WSW	0.0	0.0	0.0	7.0	
6	26.6	31.1	23.9	1.5	NE	4	SSE	7.7	SE	3.0	2.0	1.0	5.9	
7	25.9	30.8	23.8	2.1	NE	4.7	ENE	7.9	ENE	1.5	1.5	1.0	3.2	
8	26.3	31.7	22.7	1.3	SSW	3.9	WSW	6.0	ENE	0.0	0.0	0.0	7.0	
9	25.2	30.7	20.3	1.5	NE	3.8	SSW	6.1	SSW	0.0	0.0	0.0	8.6	
10	25.8	30.7	21.3	1.4	NE	3.8	WSW	6.0	WSW	0.0	0.0	0.0	7.2	
前半旬	25.9	30.7	23.0	1.5	NE					38.5			23.0	
後半旬	26.0	31.0	22.4	1.6	NE					4.5			31.9	
旬	25.9	30.8	22.7	1.5	NE					43.0			54.9	
平年差/比	+0.1	+0.4	+0.5							57			92	

地域雨量観測旬報

2014年9月1日～10日 宮崎県 (87)
(1/1)

観測所名	日之影				諸塚				北方				椎葉				都農				えびの			
	降水量(mm)				降水量(mm)				降水量(mm)				降水量(mm)				降水量(mm)				降水量(mm)			
	日付	平年比	最大1時間	最大10分間	日計	平年比	最大1時間	最大10分間	日計	平年比	最大1時間	最大10分間	日計	平年比	最大1時間	最大10分間	日計	平年比	最大1時間	最大10分間	日計	平年比	最大1時間	最大10分間
1	2.0		1.5	0.5	0.5		0.5	0.5	0.5		0.5	0.5	4.5		2.0	1.0	9.5		8.5	3.0	3.5		3.0	2.5
2	0.0		0.0	0.0	0.0		0.0	0.0	1.0		1.0	1.0	0.0		0.0	0.0	0.0		0.0	0.0	0.0		0.0	0.0
3	21.5		20.5	8.5	1.5		1.0	0.5	3.0		1.5	0.5	21.0		8.5	3.5	5.0		4.5	2.5	30.5		19.0	11.0
4	12.0		4.5	1.5	8.5		3.0	2.5	6.5		3.0	2.0	22.0		8.0	2.0	3.0		3.0	1.5	20.5		7.5	1.5
5	0.0		0.0	0.0	1.0		1.0	1.0	3.5		3.5	2.0	0.0		0.0	0.0	2.0		2.0	1.0	0.0		0.0	0.0
半旬計/最大	35.5	//	20.5	8.5	11.5	15	3.0	2.5	14.5	27	3.5	2.0	47.5	//	8.5	3.5	19.5	//	8.5	3.0	54.5	58	19.0	11.0
6	66.0		22.0	12.5	6.0		5.0	2.5	6.0		4.5	1.0	11.5		10.0	5.5	10.0		9.5	5.0	14.5		11.5	7.0
7	0.0		0.0	0.0	0.0		0.0	0.0	0.0		0.0	0.0	0.5		0.5	0.5	6.5		6.5	2.5	6.5		5.0	1.5
8	0.0		0.0	0.0	0.0		0.0	0.0	0.0		0.0	0.0	0.0		0.0	0.0	0.0		0.0	0.0	1.0		1.0	0.5
9	0.0		0.0	0.0	0.0		0.0	0.0	0.0		0.0	0.0	0.0		0.0	0.0	0.0		0.0	0.0	0.0		0.0	0.0
10	0.0		0.0	0.0	0.0		0.0	0.0	0.0		0.0	0.0	0.0		0.0	0.0	0.0		0.0	0.0	0.0		0.0	0.0
半旬計/最大	66.0	//	22.0	12.5	6.0	8	5.0	2.5	6.0	10	4.5	1.0	12.0	//	10.0	5.5	16.5	//	9.5	5.0	22.0	28	11.5	7.0
旬計	101.5	//			17.5	14			20.5	26			59.5	//			36.0	//			76.5	48		
旬最大	66.0		22.0	12.5	8.5		5.0	2.5	6.5		4.5	2.0	22.0		10.0	5.5	10.0		9.5	5.0	30.5		19.0	11.0
起日	6		6	6	4		6	6	4		6	5	4		6	6	6		6	6	3		3	3

観測所名	野尻				国富				深瀬															
	降水量(mm)				降水量(mm)				降水量(mm)				降水量(mm)				降水量(mm)				降水量(mm)			
	日付	平年比	最大1時間	最大10分間	日計	平年比	最大1時間	最大10分間	日計	平年比	最大1時間	最大10分間	日計	平年比	最大1時間	最大10分間	日計	平年比	最大1時間	最大10分間	日計	平年比	最大1時間	最大10分間
1	0.0		2.0	0.0	9.0		5.5	2.0	2.0		2.0	1.0												
2	0.0		0.0	0.0	0.0		0.0	0.0	0.0		0.0	0.0												
3	9.5		2.5	2.5	18.5		8.5	5.5	6.0		2.5	2.0												
4	2.0		1.5	0.5	3.0		3.0	2.5	3.5		2.0	1.0												
5	1.0		1.0	0.5	16.5		16.0	8.5	0.0		0.0	0.0												
半旬計/最大	12.5	27	2.5	2.5	47.0	93	16.0	8.5	11.5	19	2.5	2.0												
6	0.0		0.0	0.0	16.0		14.0	8.0	10.5		8.5	3.0												
7	0.5		0.5	0.5	0.0		0.0	0.0	33.0		28.0	12.5												
8	0.0		0.0	0.0	0.0		0.0	0.0	0.0		0.0	0.0												
9	0.0		0.0	0.0	0.0		0.0	0.0	0.0		0.0	0.0												
10	0.0		0.0	0.0	0.0		0.0	0.0	0.0		0.0	0.0												
半旬計/最大	0.5	1	0.5	0.5	16.0	31	14.0	8.0	43.5	73	28.0	12.5												
旬計	13.0	22			63.0	72			55.0	56														
旬最大	9.5		2.5	2.5	18.5		16.0	8.5	33.0		28.0	12.5												
起日	3		3	3	3		5	5	7		7	7												