

宮 崎 県 農 業 気 象 速 報

平成 26年 8月 上旬

宮 崎 地 方 気 象 台

平成 26年 8月 11日

気 象 概 況

期間をとおして台風や湿った空気の流れ込による影響で曇りや雨の日が多かった。1日と2日は、台風第12号の影響により大雨や雷雨となった所があり、北方では2日の日降水量が363.5mmを観測し、年間を通しての1位を更新した。また、8日から9日にかけて台風第11号が宮崎県の東海上を北上したため、大荒れの天気となり、9日の日降水量が高鍋278.5mm、赤江252.5mmを観測し、同日の日最大1時間降水量が高鍋63.5mm、赤江64.5mm、深瀬70.5mmを観測、日最大風速が古江で北の風15.1m/sを観測し、それぞれ8月の1位を更新した。また、8日は新富町で9日は新富町と高鍋町で突風による瓦の飛散やビニールハウスの倒壊等の被害が発生した。

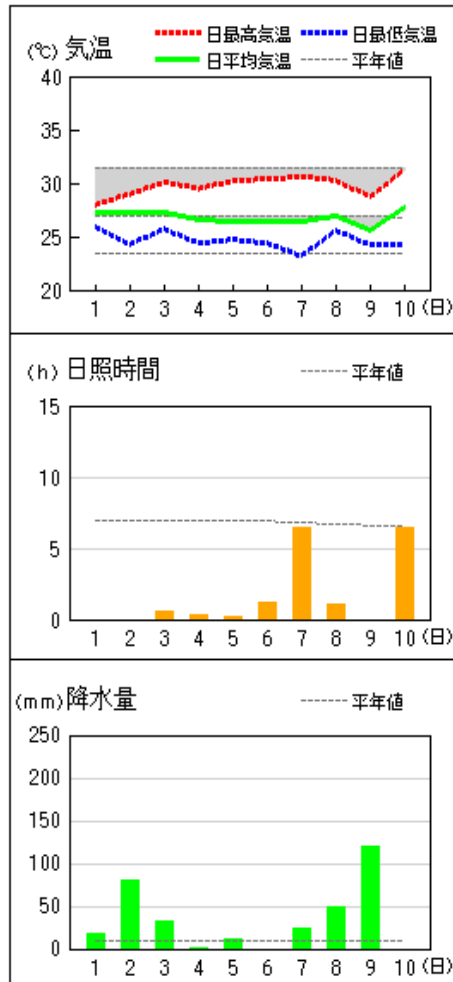
県内各地の旬平均気温は、年差-1.1℃～+0.2℃で年並か年より低く、小林では年よりかなり低かった。旬降水量は、210.5mm～807.0mm（年比247%～834%）で加久藤では年より多く、その他の観測点では年よりかなり多かった。旬日照時間は、年比15%～39%で全ての観測点で年よりかなり少なかった。

宮崎市の旬平均気温は年並、旬降水量は年よりかなり多く、旬日照時間は年よりかなり少なかった。

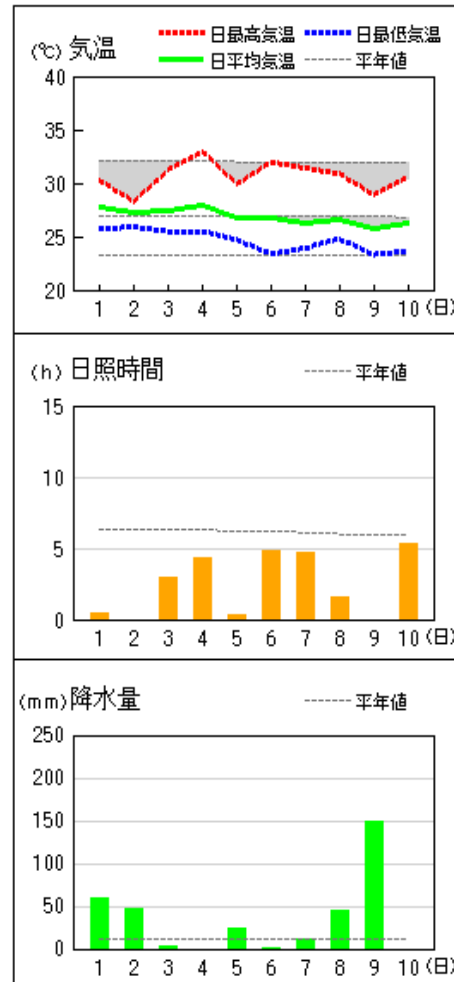
| 日々の天気概況 | | 宮崎市の昼間の天気 |
|---------|-------------------------------|------------|
| 1日 | 台風第12号や湿った空気の影響を受けた。 | 曇時々雨、雷を伴う |
| 2日 | 台風第12号や湿った空気の影響を受けた。 | 大雨 |
| 3日 | 湿った空気の影響を受けた。 | 曇時々雨 |
| 4日 | 湿った空気の影響を受けた。 | 曇時々雨一時晴 |
| 5日 | 湿った空気の影響を受けた。 | 曇後一時雨、雷を伴う |
| 6日 | はじめ湿った空気の影響を受けたが、次第に高気圧に覆われた。 | 曇後晴 |
| 7日 | はじめ高気圧に覆われたが、次第に湿った空気の影響を受けた。 | 晴後雨時々曇 |
| 8日 | 台風第11号や湿った空気の影響を受けた。 | 雨時々曇 |
| 9日 | 台風第11号の影響を受けた。 | 大雨 |
| 10日 | はじめ高気圧に覆われたが、次第に湿った空気の影響を受けた。 | 晴後曇 |

地上気象 気象経過図：2014年08月01日-2014年08月10日

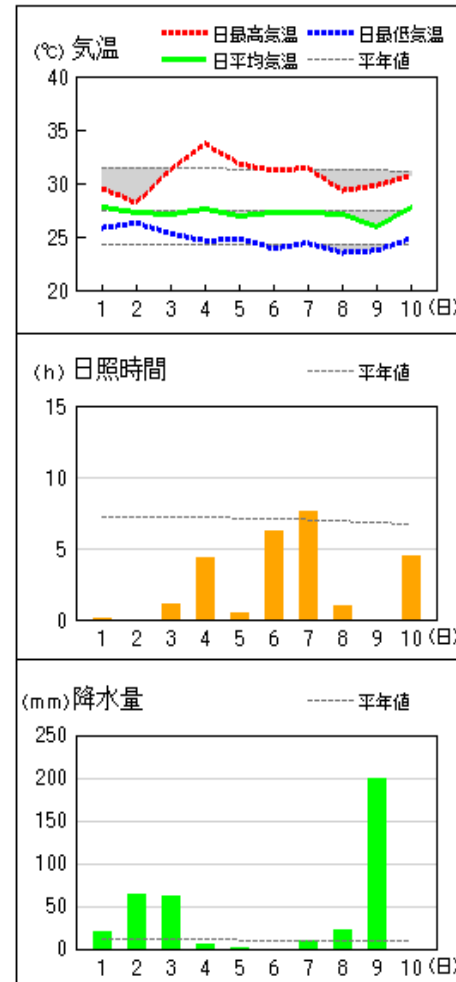
延岡



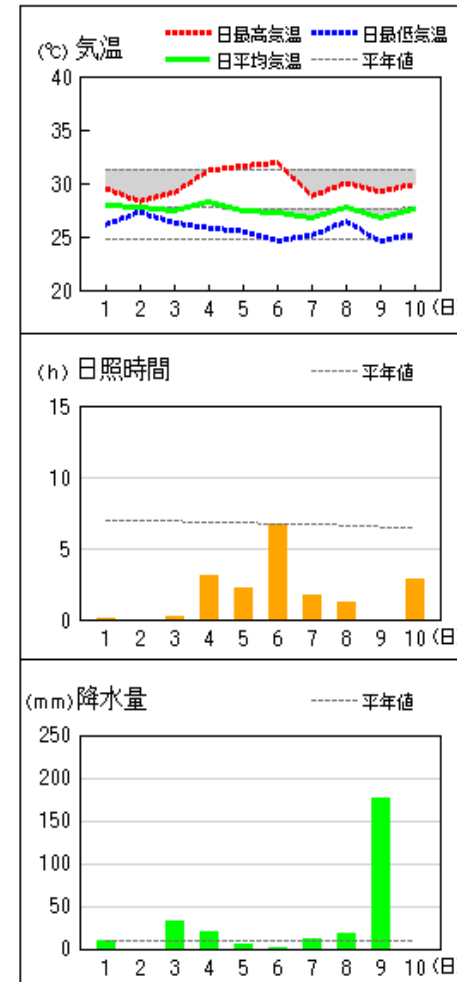
都城



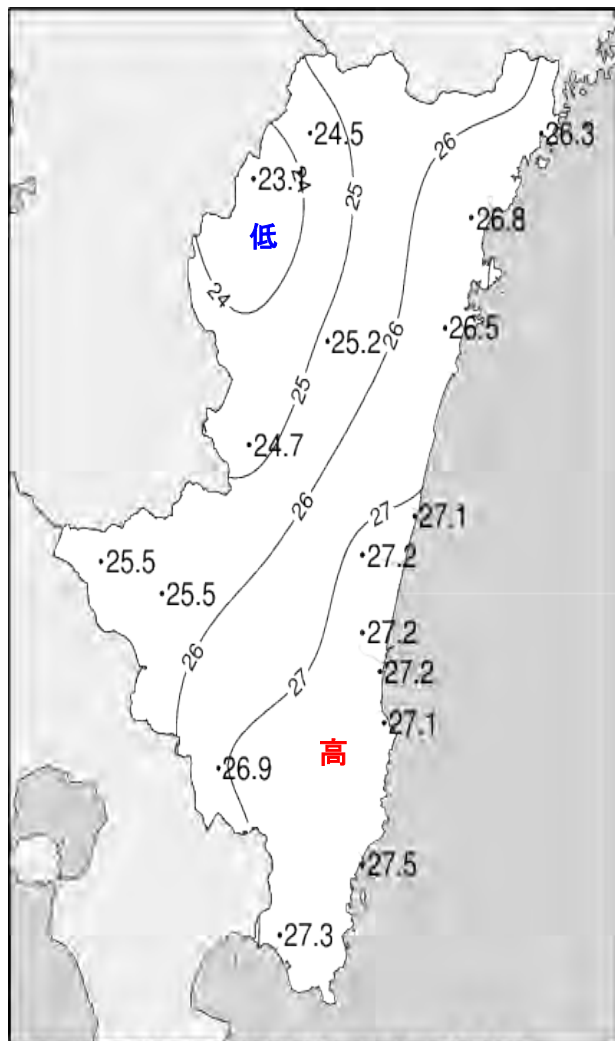
宮崎



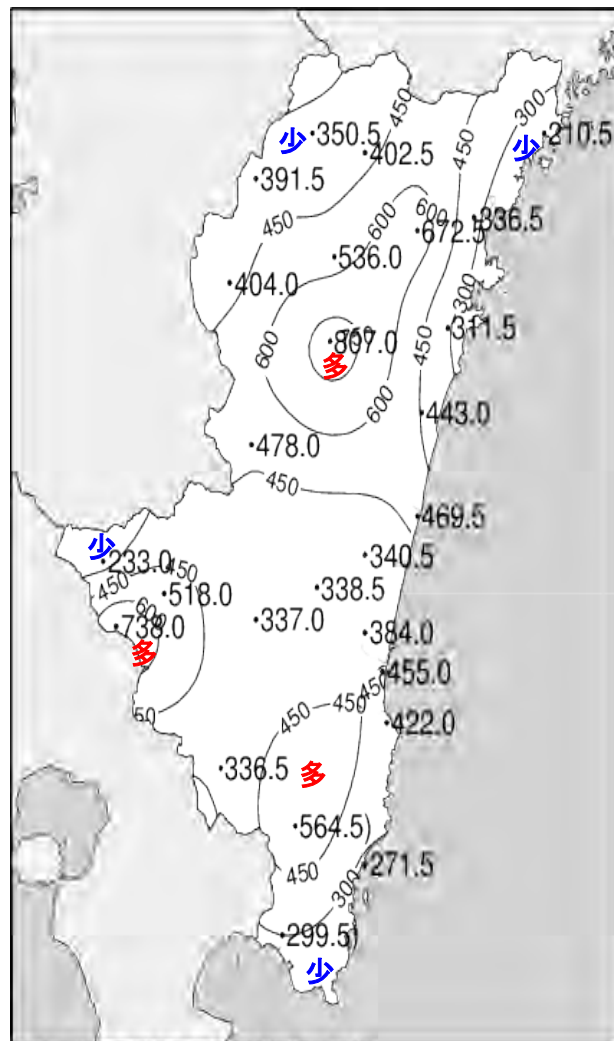
油津



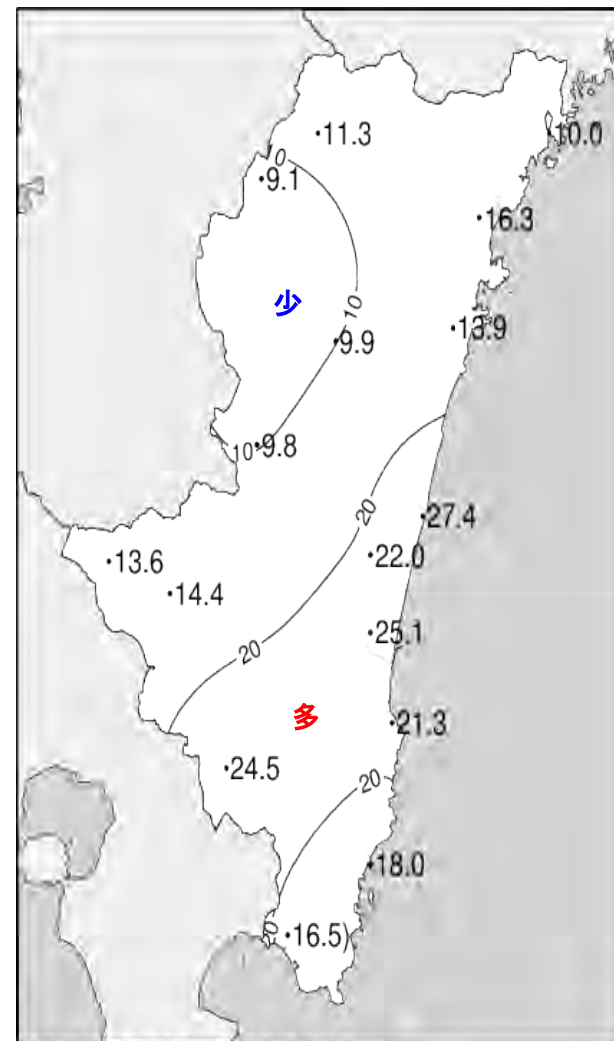
平成26年(2014年)8月上旬 気象分布図



2014年8月上旬気温観測値(°C)メッシュ平年値補正

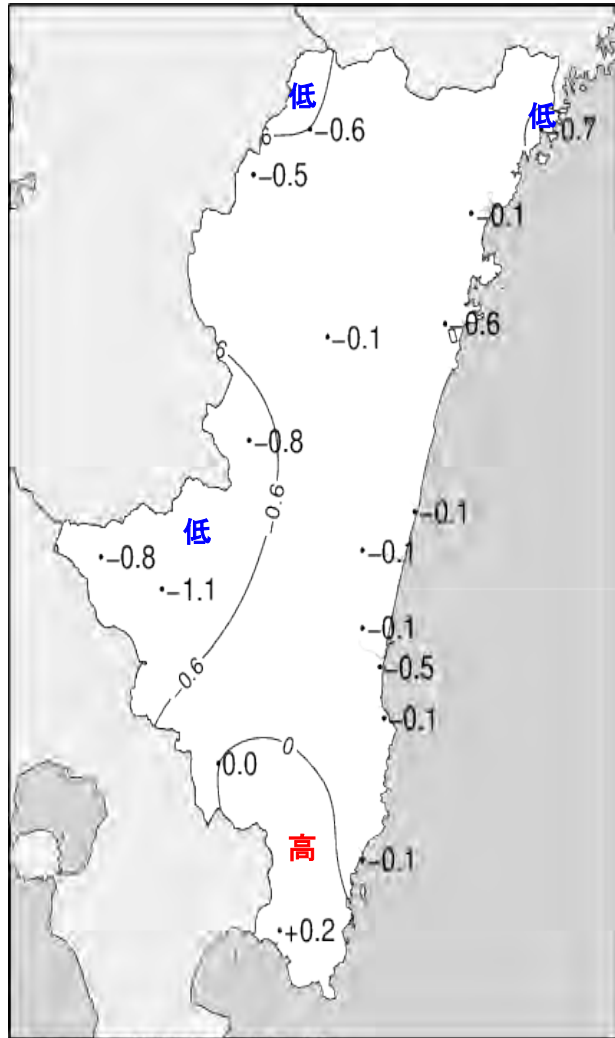


2014年8月上旬降水量観測値(ミリ)

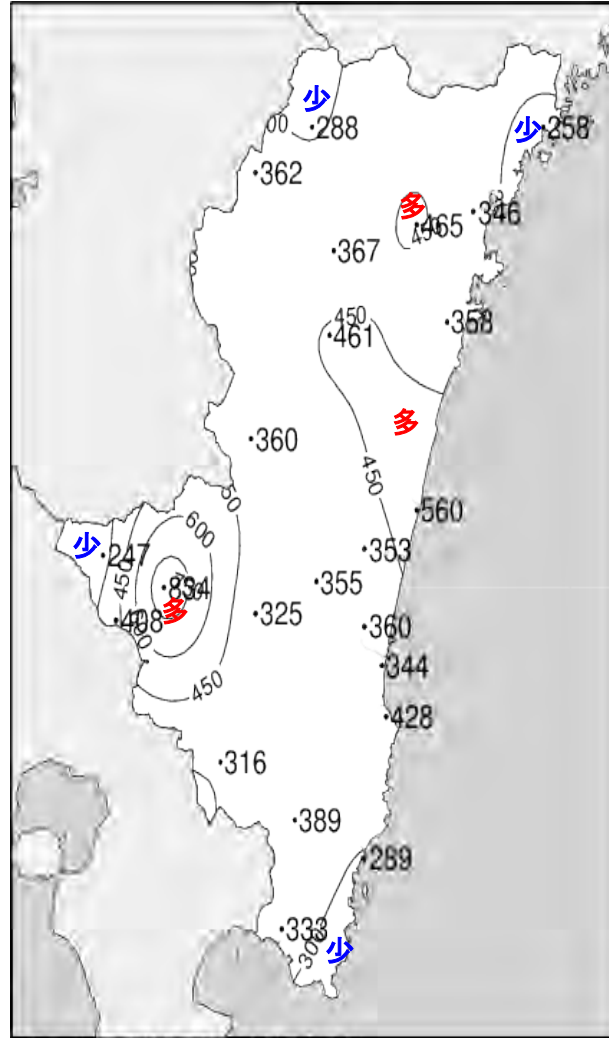


2014年8月上旬日照時間観測値(時間)

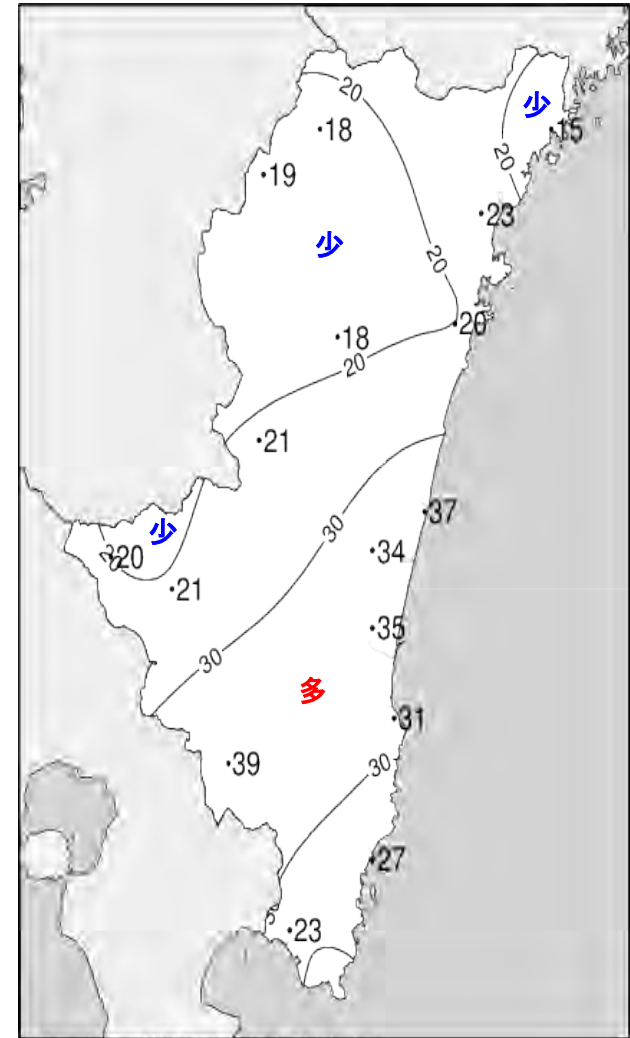
平成26年(2014年)8月上旬 気象分布図(平年差、平年比)



2014年8月上旬気温平年差 (°C)



2014年8月上旬降水量平年比 (%)



2014年8月上旬日照時間平年比 (%)

地域気象観測旬報

2014年8月1日～10日 宮崎県 (87)
(1/5)

| 観測所名 | 高千穂 | | | | | | | | | | 10℃以上積算気温 | | | 245 |
|-------|-------|------|------|------------|-----|-----|-----|------|-----|---------|-----------|------|-------|-----|
| | 気温(℃) | | | 風向・風速(m/s) | | | | | | 降水量(mm) | | | 日照(h) | |
| | 平均 | 最高 | 最低 | 平均 | 最多 | 最大 | 風向 | 瞬間 | 風向 | 日計 | 1時間 | 10分 | | |
| 1 | 24.7 | 25.6 | 23.6 | 4.1 | SE | 7.2 | SE | 18.5 | SE | 142.5 | 19.5 | 8.5 | 0.0 | |
| 2 | 24.1 | 25.1 | 23.3 | 2.2 | SE | 4.9 | SE | 11.8 | SE | 86.5 | 28.5 | 13.0 | 0.0 | |
| 3 | 25.6 | 29.0 | 23.7 | 1.9 | SE | 3.8 | SSE | 7.2 | ENE | 4.0 | 2.0 | 1.5 | 1.6 | |
| 4 | 25.1 | 28.3 | 23.2 | 1.1 | SE | 3.5 | SSE | 7.4 | SE | 1.0 | 0.5 | 0.5 | 0.8 | |
| 5 | 24.5 | 27.7 | 22.9 | 0.7 | NNW | 3 | NNW | 5.4 | N | 2.5 | 1.5 | 1.5 | 0.6 | |
| 6 | 24.8 | 29.0 | 22.4 | 1.1 | SSE | 3.7 | SSE | 8.2 | SE | 0.0 | 0.0 | 0.0 | 0.6 | |
| 7 | 24.3 | 28.8 | 21.2 | 1.5 | SSE | 5.2 | SSE | 9.2 | SSE | 34.5 | 13.0 | 4.5 | 5.6 | |
| 8 | 24.9 | 28.8 | 22.4 | 2.3 | SE | 5.1 | SE | 11.5 | SSE | 28.5 | 13.5 | 6.5 | 1.6 | |
| 9 | 23.4 | 26.1 | 21.9 | 2.7 | SE | 5.1 | W | 12.8 | NW | 44.0 | 9.5 | 3.5 | 0.0 | |
| 10 | 23.3 | 26.0 | 21.4 | 3.4 | NW | 7.3 | NW | 13.4 | NW | 7.0 | 4.5 | 2.0 | 0.5 | |
| 前半旬 | 24.8 | 27.1 | 23.3 | 2.0 | SE | | | | | 236.5 | | | 3.0 | |
| 後半旬 | 24.1 | 27.7 | 21.9 | 2.2 | SE | | | | | 114.0 | | | 8.3 | |
| 旬 | 24.5 | 27.4 | 22.6 | 2.1 | SE | | | | | 350.5 | | | 11.3 | |
| 平年差/比 | -0.6 | -3.6 | +1.3 | | | | | | | 288 | | | 18 | |

| 観測所名 | 古江 | | | | | | | | | | 10℃以上積算気温 | | | 263 |
|-------|-------|------|------|------------|-----|------|-----|------|-----|---------|-----------|-----|-------|-----|
| | 気温(℃) | | | 風向・風速(m/s) | | | | | | 降水量(mm) | | | 日照(h) | |
| | 平均 | 最高 | 最低 | 平均 | 最多 | 最大 | 風向 | 瞬間 | 風向 | 日計 | 1時間 | 10分 | | |
| 1 | 27.4 | 28.2 | 26.3 | 3.3 | S | 5.8 | S | 13.0 | ESE | 6.0 | 2.5 | 1.5 | 0.0 | |
| 2 | 26.7 | 27.7 | 24.9 | 4.1 | S | 7.6 | S | 12.8 | S | 16.5 | 11.5 | 6.0 | 0.0 | |
| 3 | 26.1 | 27.1 | 25.2 | 4.4 | SSW | 7.9 | SSW | 13.0 | SSW | 11.0 | 9.0 | 5.0 | 0.0 | |
| 4 | 25.8 | 27.9 | 24.3 | 2.3 | S | 6.8 | SSW | 10.8 | SSW | 0.0 | 0.0 | 0.0 | 0.0 | |
| 5 | 25.8 | 29.1 | 24.4 | 1.3 | SSE | 4.3 | S | 7.9 | S | 2.5 | 1.0 | 0.5 | 0.1 | |
| 6 | 26.0 | 29.7 | 24.1 | 0.9 | S | 3.1 | SW | 4.0 | SSW | 0.0 | 0.0 | 0.0 | 0.1 | |
| 7 | 26.6 | 30.6 | 23.7 | 1.6 | NNE | 4.9 | NE | 10.8 | NE | 7.0 | 4.5 | 2.0 | 4.4 | |
| 8 | 26.5 | 28.5 | 25.2 | 3.1 | NNE | 5.5 | NNE | 11.4 | N | 34.0 | 8.5 | 4.0 | 0.2 | |
| 9 | 24.5 | 26.9 | 23.7 | 9.6 | N | 15.1 | N | 28.6 | N | 131.0 | 14.0 | 6.0 | 0.0 | |
| 10 | 27.9 | 34.1 | 22.5 | 2.9 | N | 10.7 | NNE | 26.9 | NNE | 2.5 | 4.5 | 1.0 | 5.2 | |
| 前半旬 | 26.4 | 28.0 | 25.0 | 3.1 | S | | | | | 36.0 | | | 0.1 | |
| 後半旬 | 26.3 | 30.0 | 23.8 | 3.6 | NNE | | | | | 174.5 | | | 9.9 | |
| 旬 | 26.3 | 29.0 | 24.4 | 3.4 | S | | | | | 210.5 | | | 10.0 | |
| 平年差/比 | -0.7 | -1.9 | +0.5 | | | | | | | 258 | | | 15 | |

| 観測所名 | 鞍岡 | | | | | | | | | | 10℃以上積算気温 | | | 231 |
|-------|-------|------|------|------------|-----|-----|-----|------|-----|---------|-----------|------|-------|-----|
| | 気温(℃) | | | 風向・風速(m/s) | | | | | | 降水量(mm) | | | 日照(h) | |
| | 平均 | 最高 | 最低 | 平均 | 最多 | 最大 | 風向 | 瞬間 | 風向 | 日計 | 1時間 | 10分 | | |
| 1 | 24.0 | 25.5 | 22.6 | 2.6 | N | 5.2 | NNE | 17.3 | NE | 160.5 | 38.5 | 10.5 | 0.0 | |
| 2 | 23.3 | 26.0 | 22.0 | 1.5 | WSW | 5.1 | SSW | 12.1 | SSW | 47.0 | 18.5 | 7.0 | 0.0 | |
| 3 | 24.2 | 27.3 | 21.9 | 1.4 | WSW | 4.4 | SW | 10.2 | S | 2.5 | 1.5 | 1.0 | 0.0 | |
| 4 | 23.3 | 27.2 | 21.5 | 0.7 | WSW | 2.9 | SSW | 6.3 | SSW | 3.0 | 1.5 | 0.5 | 0.2 | |
| 5 | 23.3 | 26.7 | 21.2 | 0.6 | SW | 2 | ENE | 4.4 | NE | 3.0 | 2.0 | 1.5 | 1.1 | |
| 6 | 23.3 | 28.0 | 20.7 | 0.7 | NE | 1.9 | NE | 4.0 | NE | 1.5 | 1.5 | 1.0 | 0.8 | |
| 7 | 23.1 | 29.5 | 18.6 | 1.0 | SW | 3.7 | SW | 8.4 | SSW | 36.0 | 10.5 | 4.0 | 6.3 | |
| 8 | 23.5 | 26.0 | 21.6 | 2.3 | NNE | 6.3 | NE | 21.2 | NNE | 79.5 | 14.0 | 5.0 | 0.7 | |
| 9 | 21.8 | 24.8 | 20.8 | 2.4 | NE | 7.1 | NE | 19.6 | NNE | 47.0 | 10.0 | 3.0 | 0.0 | |
| 10 | 21.2 | 22.7 | 19.9 | 1.1 | SSE | 2.6 | SSW | 6.9 | SSW | 11.5 | 2.0 | 1.0 | 0.0 | |
| 前半旬 | 23.6 | 26.5 | 21.8 | 1.4 | WSW | | | | | 216.0 | | | 1.3 | |
| 後半旬 | 22.6 | 26.2 | 20.3 | 1.5 | NE | | | | | 175.5 | | | 7.8 | |
| 旬 | 23.1 | 26.4 | 21.1 | 1.4 | WSW | | | | | 391.5 | | | 9.1 | |
| 平年差/比 | -0.5 | -2.9 | +1.8 | | | | | | | 362 | | | 19 | |

| 観測所名 | 延岡 | | | | | | | | | | 10℃以上積算気温 | | | 268 |
|-------|-------|------|------|------------|-----|------|-----|------|-----|---------|-----------|-----|-------|-----|
| | 気温(℃) | | | 風向・風速(m/s) | | | | | | 降水量(mm) | | | 日照(h) | |
| | 平均 | 最高 | 最低 | 平均 | 最多 | 最大 | 風向 | 瞬間 | 風向 | 日計 | 1時間 | 10分 | | |
| 1 | 27.2 | 28.0 | 26.0 | 3.8 | E | 6 | E | 11.7 | SE | 17.0 | 10.0 | 4.5 | 0.0 | |
| 2 | 27.2 | 29.0 | 24.3 | 5.0 | SSE | 8.4 | SSE | 17.3 | SSE | 80.0 | 27.5 | 8.5 | 0.0 | |
| 3 | 27.3 | 30.1 | 25.7 | 3.4 | S | 7.4 | SSW | 16.8 | S | 32.0 | 20.0 | 8.5 | 0.6 | |
| 4 | 26.6 | 29.5 | 24.4 | 1.8 | WSW | 6.7 | S | 11.7 | S | 1.5 | 1.0 | 0.5 | 0.3 | |
| 5 | 26.4 | 30.2 | 24.7 | 1.2 | WSW | 3.3 | S | 5.5 | S | 12.5 | 5.5 | 2.5 | 0.2 | |
| 6 | 26.4 | 30.4 | 24.4 | 1.5 | W | 3.2 | E | 5.3 | E | 0.0 | 0.0 | 0.0 | 1.2 | |
| 7 | 26.4 | 30.6 | 23.2 | 2.6 | ENE | 5.5 | NNE | 7.7 | ENE | 24.5 | 13.5 | 8.0 | 6.4 | |
| 8 | 27.0 | 30.3 | 25.6 | 4.1 | NE | 7.3 | ENE | 15.3 | E | 48.5 | 18.5 | 9.5 | 1.1 | |
| 9 | 25.6 | 28.7 | 24.2 | 9.2 | NNE | 14.3 | N | 25.8 | N | 120.5 | 16.5 | 5.5 | 0.0 | |
| 10 | 27.8 | 31.3 | 24.2 | 6.4 | W | 11.1 | NW | 20.7 | N | 0.0 | 0.0 | 0.0 | 6.5 | |
| 前半旬 | 26.9 | 29.4 | 25.0 | 3.0 | SSE | | | | | 143.0 | | | 1.1 | |
| 後半旬 | 26.6 | 30.3 | 24.3 | 4.8 | W | | | | | 193.5 | | | 15.2 | |
| 旬 | 26.8 | 29.8 | 24.7 | 3.9 | W | | | | | 336.5 | | | 16.3 | |
| 平年差/比 | -0.1 | -1.7 | +1.3 | | | | | | | 346 | | | 23 | |

地域気象観測旬報

2014年8月1日～10日 宮崎県 (87)
(2/5)

| 観測所名 | 日向 | | | | | | | | | 10℃以上積算気温 | | | 265 |
|-------|-------|------|------|------------|-----|-----|-----|------|---------|-----------|------|-------|------|
| | 気温(℃) | | | 風向・風速(m/s) | | | | | 降水量(mm) | | | 日照(h) | |
| | 平均 | 最高 | 最低 | 平均 | 最多 | 最大 | 風向 | 瞬間 | 風向 | 日計 | 1時間 | | |
| 1 | 26.9 | 27.9 | 25.5 | 2.4 | ESE | 5 | ESE | 13.0 | ESE | 23.0 | 14.5 | 7.5 | 0.0 |
| 2 | 26.9 | 28.0 | 24.5 | 2.6 | ESE | 4.8 | ESE | 14.4 | SE | 70.5 | 36.0 | 9.5 | 0.0 |
| 3 | 26.9 | 28.7 | 25.2 | 1.4 | W | 3.7 | SE | 9.8 | ESE | 24.5 | 14.5 | 11.0 | 0.3 |
| 4 | 26.5 | 30.4 | 24.4 | 0.9 | WSW | 2.8 | SW | 7.3 | SW | 2.5 | 1.0 | 0.5 | 2.0 |
| 5 | 26.4 | 30.3 | 24.5 | 0.9 | WSW | 3.3 | SSW | 5.9 | WSW | 5.5 | 3.0 | 1.0 | 0.0 |
| 6 | 26.1 | 30.9 | 23.9 | 1.0 | E | 2.6 | ESE | 5.0 | E | 0.0 | 0.0 | 0.0 | 2.0 |
| 7 | 26.5 | 31.4 | 23.8 | 1.5 | ENE | 3.2 | ESE | 7.7 | NE | 2.5 | 0.5 | 0.5 | 4.6 |
| 8 | 26.3 | 28.8 | 25.5 | 2.5 | ENE | 3.9 | ENE | 11.4 | NE | 24.5 | 14.0 | 6.0 | 0.2 |
| 9 | 24.8 | 28.4 | 23.2 | 4.2 | NNE | 7.9 | NNW | 18.4 | NNW | 158.5 | 26.5 | 8.5 | 0.0 |
| 10 | 28.0 | 32.7 | 22.9 | 2.7 | W | 8 | WNW | 15.3 | NNW | 0.0 | 0.0 | 0.0 | 4.8 |
| 前半旬 | 26.7 | 29.1 | 24.8 | 1.6 | ESE | | | | | 126.0 | | | 2.3 |
| 後半旬 | 26.3 | 30.4 | 23.9 | 2.4 | ENE | | | | | 185.5 | | | 11.6 |
| 旬 | 26.5 | 29.8 | 24.3 | 2.0 | ENE | | | | | 311.5 | | | 13.9 |
| 平年差/比 | -0.6 | -2.0 | +0.7 | | | | | | | 358 | | | 20 |

| 観測所名 | 神門 | | | | | | | | | 10℃以上積算気温 | | | 252 |
|-------|-------|------|------|------------|-----|-----|-----|------|---------|-----------|------|-------|-----|
| | 気温(℃) | | | 風向・風速(m/s) | | | | | 降水量(mm) | | | 日照(h) | |
| | 平均 | 最高 | 最低 | 平均 | 最多 | 最大 | 風向 | 瞬間 | 風向 | 日計 | 1時間 | | |
| 1 | 25.1 | 26.6 | 24.0 | 1.1 | SE | 3.2 | ESE | 10.2 | SE | 254.0 | 26.5 | 8.5 | 0.0 |
| 2 | 24.9 | 26.6 | 24.0 | 0.9 | NW | 3.7 | SE | 12.9 | E | 106.5 | 50.0 | 17.5 | 0.0 |
| 3 | 25.6 | 29.3 | 23.4 | 0.2 | SSW | 1.3 | ESE | 3.8 | ESE | 3.5 | 3.0 | 2.0 | 0.0 |
| 4 | 24.9 | 28.7 | 23.4 | 0.2 | SSE | 1.5 | S | 5.9 | S | 21.5 | 8.5 | 4.0 | 0.0 |
| 5 | 24.7 | 28.8 | 22.6 | 0.2 | N | 0.9 | NNW | 2.0 | SSE | 8.0 | 3.5 | 2.5 | 0.1 |
| 6 | 25.4 | 31.8 | 22.0 | 0.5 | S | 3.1 | SSE | 6.3 | SSE | 0.0 | 0.0 | 0.0 | 2.1 |
| 7 | 24.2 | 29.6 | 20.9 | 0.5 | SSE | 2.2 | SSE | 5.1 | SSE | 119.0 | 40.0 | 9.5 | 1.9 |
| 8 | 25.5 | 28.2 | 24.1 | 1.5 | ESE | 3.7 | ENE | 10.3 | ESE | 110.5 | 14.5 | 6.0 | 0.6 |
| 9 | 24.6 | 28.4 | 22.2 | 2.4 | NNW | 4.2 | NNW | 14.7 | ENE | 184.0 | 30.0 | 9.5 | 0.0 |
| 10 | 27.2 | 32.6 | 22.0 | 1.0 | ESE | 2.5 | S | 14.3 | SW | 0.0 | 0.0 | 0.0 | 5.2 |
| 前半旬 | 25.0 | 28.0 | 23.5 | 0.5 | SE | | | | | 393.5 | | | 0.1 |
| 後半旬 | 25.4 | 30.1 | 22.2 | 1.2 | E | | | | | 413.5 | | | 9.8 |
| 旬 | 25.2 | 29.1 | 22.9 | 0.9 | E | | | | | 807.0 | | | 9.9 |
| 平年差/比 | -0.1 | -2.5 | +1.7 | | | | | | | 461 | | | 18 |

| 観測所名 | 西米良 | | | | | | | | | 10℃以上積算気温 | | | 247 |
|-------|-------|------|------|------------|-----|------|-----|------|---------|-----------|------|-------|-----|
| | 気温(℃) | | | 風向・風速(m/s) | | | | | 降水量(mm) | | | 日照(h) | |
| | 平均 | 最高 | 最低 | 平均 | 最多 | 最大 | 風向 | 瞬間 | 風向 | 日計 | 1時間 | | |
| 1 | 26.0 | 27.5 | 24.6 | 5.1 | W | 10.8 | WSW | 22.0 | WSW | 127.5 | 13.0 | 7.0 | 0.0 |
| 2 | 23.9 | 26.4 | 21.9 | 0.4 | NNE | 5.7 | W | 10.2 | WSW | 86.5 | 27.5 | 14.5 | 0.0 |
| 3 | 24.5 | 29.4 | 21.8 | 0.4 | NNE | 2.4 | ENE | 6.7 | E | 14.0 | 8.5 | 3.0 | 0.1 |
| 4 | 23.9 | 26.0 | 22.0 | 0.2 | NNE | 1.4 | NNE | 2.9 | NNE | 60.0 | 20.0 | 7.0 | 0.0 |
| 5 | 23.7 | 27.5 | 21.2 | 0.2 | NE | 1.2 | NNE | 2.9 | N | 17.0 | 5.5 | 3.0 | 0.0 |
| 6 | 25.2 | 33.5 | 20.6 | 0.8 | WSW | 4.3 | W | 6.6 | WSW | 0.0 | 0.0 | 0.0 | 4.5 |
| 7 | 24.6 | 29.5 | 21.4 | 1.0 | W | 4.3 | WSW | 8.4 | WSW | 62.0 | 23.5 | 8.0 | 2.6 |
| 8 | 25.5 | 29.6 | 23.5 | 2.0 | W | 7 | WSW | 13.9 | WSW | 29.0 | 6.0 | 3.5 | 2.1 |
| 9 | 24.7 | 27.3 | 22.0 | 1.4 | ESE | 5.4 | SW | 12.0 | SW | 81.0 | 17.0 | 4.5 | 0.0 |
| 10 | 24.9 | 28.4 | 22.9 | 1.8 | N | 3.9 | NNE | 9.2 | NE | 1.0 | 1.0 | 0.5 | 0.5 |
| 前半旬 | 24.4 | 27.4 | 22.3 | 1.3 | W | | | | | 305.0 | | | 0.1 |
| 後半旬 | 25.0 | 29.7 | 22.1 | 1.4 | NNE | | | | | 173.0 | | | 9.7 |
| 旬 | 24.7 | 28.5 | 22.2 | 1.3 | NNE | | | | | 478.0 | | | 9.8 |
| 平年差/比 | -0.8 | -3.1 | +0.6 | | | | | | | 360 | | | 21 |

| 観測所名 | 高鍋 | | | | | | | | | 10℃以上積算気温 | | | 271 |
|-------|-------|------|------|------------|-----|------|-----|------|---------|-----------|------|-------|------|
| | 気温(℃) | | | 風向・風速(m/s) | | | | | 降水量(mm) | | | 日照(h) | |
| | 平均 | 最高 | 最低 | 平均 | 最多 | 最大 | 風向 | 瞬間 | 風向 | 日計 | 1時間 | | |
| 1 | 27.7 | 29.2 | 26.5 | 3.9 | ESE | 5.8 | ESE | 10.3 | ESE | 9.5 | 4.0 | 2.0 | 0.1 |
| 2 | 26.8 | 27.6 | 25.9 | 4.4 | SSE | 7.9 | S | 12.9 | S | 68.0 | 34.5 | 12.0 | 0.0 |
| 3 | 26.7 | 28.8 | 25.8 | 4.8 | S | 8.8 | S | 13.6 | S | 30.0 | 16.5 | 5.5 | 2.2 |
| 4 | 27.0 | 29.8 | 24.5 | 3.2 | SSW | 7.4 | S | 10.1 | S | 16.5 | 12.0 | 5.5 | 2.6 |
| 5 | 27.0 | 31.0 | 24.9 | 2.5 | SW | 5.7 | S | 7.6 | S | 0.5 | 0.5 | 0.5 | 0.4 |
| 6 | 26.7 | 30.0 | 24.0 | 1.6 | ENE | 3 | ENE | 5.2 | SSE | 0.0 | 0.0 | 0.0 | 6.5 |
| 7 | 27.1 | 32.0 | 24.7 | 2.6 | NE | 5 | NNE | 8.5 | NNE | 35.0 | 20.5 | 16.0 | 8.2 |
| 8 | 26.8 | 28.9 | 25.4 | 5.2 | NNE | 7.9 | NNE | 15.1 | NE | 31.5 | 12.5 | 4.5 | 0.9 |
| 9 | 26.2 | 30.6 | 23.5 | 8.2 | NNE | 11.7 | NNE | 24.0 | N | 278.5 | 63.5 | 18.5 | 0.0 |
| 10 | 29.1 | 33.4 | 24.4 | 4.0 | W | 7.1 | SW | 12.8 | SW | 0.0 | 0.0 | 0.0 | 6.5 |
| 前半旬 | 27.0 | 29.3 | 25.5 | 3.8 | S | | | | | 124.5 | | | 5.3 |
| 後半旬 | 27.2 | 31.0 | 24.4 | 4.3 | NNE | | | | | 345.0 | | | 22.1 |
| 旬 | 27.1 | 30.1 | 25.0 | 4.0 | S | | | | | 469.5 | | | 27.4 |
| 平年差/比 | -0.1 | -1.0 | +1.1 | | | | | | | 560 | | | 37 |

地域気象観測旬報

2014年8月1日～10日 宮崎県 (87)
(3/5)

| 観測所名 | 加久藤 | | | | | | | | | 10℃以上積算気温 | | | 255 |
|-------|-------|------|------|------------|-----|-----|-----|------|---------|-----------|------|-------|------|
| | 気温(℃) | | | 風向・風速(m/s) | | | | | 降水量(mm) | | | 日照(h) | |
| | 平均 | 最高 | 最低 | 平均 | 最多 | 最大 | 風向 | 瞬間 | 風向 | 日計 | 1時間 | | |
| 1 | 25.8 | 27.4 | 24.7 | 3.9 | E | 5.5 | E | 12.5 | SE | 40.0 | 11.5 | 4.5 | 0.4 |
| 2 | 25.7 | 26.4 | 25.1 | 2.7 | E | 4.3 | E | 9.3 | E | 22.5 | 9.0 | 4.5 | 0.0 |
| 3 | 26.2 | 28.7 | 24.6 | 1.5 | ENE | 3.4 | SSW | 7.5 | SSW | 38.0 | 14.0 | 6.0 | 0.6 |
| 4 | 25.3 | 27.8 | 24.3 | 1.4 | NW | 3.4 | SSW | 7.0 | SSW | 38.5 | 8.5 | 5.0 | 0.1 |
| 5 | 24.6 | 27.8 | 22.8 | 1.1 | NW | 3.5 | SSW | 6.1 | SSW | 34.5 | 16.0 | 12.0 | 0.0 |
| 6 | 25.5 | 31.6 | 22.2 | 1.0 | E | 3.7 | S | 6.4 | ESE | 0.0 | 0.0 | 0.0 | 4.4 |
| 7 | 25.4 | 30.7 | 21.6 | 1.7 | E | 4.3 | ESE | 9.5 | ESE | 30.5 | 18.5 | 8.0 | 5.7 |
| 8 | 26.4 | 31.2 | 22.7 | 2.2 | ENE | 6.8 | E | 14.7 | E | 9.0 | 7.5 | 4.5 | 0.8 |
| 9 | 25.6 | 27.7 | 22.9 | 4.4 | ENE | 7.9 | NNW | 16.1 | NE | 20.0 | 8.0 | 2.0 | 0.2 |
| 10 | 24.8 | 27.3 | 22.6 | 4.0 | WSW | 6.6 | WSW | 11.7 | WSW | 0.0 | 0.0 | 0.0 | 1.4 |
| 前半旬 | 25.5 | 27.6 | 24.3 | 2.1 | E | | | | | 173.5 | | | 1.1 |
| 後半旬 | 25.5 | 29.7 | 22.4 | 2.7 | E | | | | | 59.5 | | | 12.5 |
| 旬 | 25.5 | 28.7 | 23.4 | 2.4 | E | | | | | 233.0 | | | 13.6 |
| 平年差/比 | -0.8 | -3.4 | +1.3 | | | | | | | 247 | | | 20 |

| 観測所名 | 西都 | | | | | | | | | 10℃以上積算気温 | | | 272 |
|-------|-------|------|------|------------|-----|------|-----|------|---------|-----------|------|-------|------|
| | 気温(℃) | | | 風向・風速(m/s) | | | | | 降水量(mm) | | | 日照(h) | |
| | 平均 | 最高 | 最低 | 平均 | 最多 | 最大 | 風向 | 瞬間 | 風向 | 日計 | 1時間 | | |
| 1 | 27.8 | 29.2 | 26.1 | 5.9 | ESE | 8.8 | ESE | 13.7 | ESE | 22.0 | 14.0 | 6.0 | 0.2 |
| 2 | 27.0 | 27.9 | 26.3 | 3.6 | SSE | 6.2 | SSE | 11.2 | SSE | 65.5 | 10.5 | 6.0 | 0.0 |
| 3 | 27.1 | 31.2 | 25.4 | 1.9 | SSE | 5.6 | SSE | 9.1 | SSE | 12.5 | 3.5 | 2.5 | 1.5 |
| 4 | 27.2 | 31.7 | 24.7 | 1.8 | SSW | 6.2 | W | 11.2 | W | 9.5 | 8.0 | 6.0 | 2.5 |
| 5 | 26.8 | 30.7 | 24.0 | 1.9 | SW | 4.8 | WSW | 8.9 | WSW | 0.5 | 0.5 | 0.5 | 0.4 |
| 6 | 27.1 | 33.2 | 23.2 | 1.8 | WNW | 5.4 | ESE | 8.2 | ESE | 0.0 | 0.0 | 0.0 | 5.3 |
| 7 | 27.0 | 32.4 | 23.8 | 3.0 | ENE | 5.7 | E | 9.8 | NE | 23.0 | 9.5 | 8.0 | 5.6 |
| 8 | 27.4 | 29.1 | 24.6 | 6.4 | NE | 9.8 | NE | 24.1 | N | 36.0 | 10.0 | 7.0 | 1.0 |
| 9 | 26.5 | 30.2 | 23.7 | 9.7 | NNE | 14.2 | N | 24.2 | N | 171.5 | 31.0 | 14.0 | 0.0 |
| 10 | 28.3 | 32.0 | 23.7 | 4.7 | W | 8.3 | WNW | 14.1 | NW | 0.0 | 0.0 | 0.0 | 5.5 |
| 前半旬 | 27.2 | 30.1 | 25.3 | 3.0 | ESE | | | | | 110.0 | | | 4.6 |
| 後半旬 | 27.3 | 31.4 | 23.8 | 5.1 | NE | | | | | 230.5 | | | 17.4 |
| 旬 | 27.2 | 30.8 | 24.6 | 4.1 | ESE | | | | | 340.5 | | | 22.0 |
| 平年差/比 | -0.1 | -1.4 | +1.1 | | | | | | | 353 | | | 34 |

| 観測所名 | 小林 | | | | | | | | | 10℃以上積算気温 | | | 255 |
|-------|-------|------|------|------------|-----|------|-----|------|---------|-----------|------|-------|------|
| | 気温(℃) | | | 風向・風速(m/s) | | | | | 降水量(mm) | | | 日照(h) | |
| | 平均 | 最高 | 最低 | 平均 | 最多 | 最大 | 風向 | 瞬間 | 風向 | 日計 | 1時間 | | |
| 1 | 25.7 | 27.4 | 24.8 | 6.6 | ESE | 10.7 | SE | 17.7 | ESE | 113.0 | 22.0 | 12.0 | 0.7 |
| 2 | 25.5 | 26.3 | 24.3 | 4.1 | E | 7.7 | ESE | 12.5 | E | 75.0 | 22.0 | 10.5 | 0.0 |
| 3 | 26.0 | 28.7 | 24.7 | 2.4 | ESE | 4.7 | SE | 7.6 | SE | 4.5 | 3.0 | 2.0 | 0.3 |
| 4 | 24.4 | 25.1 | 23.6 | 1.4 | NE | 3.6 | S | 6.1 | SSE | 170.5 | 41.0 | 10.5 | 0.0 |
| 5 | 24.5 | 27.4 | 22.4 | 1.4 | WNW | 3.5 | WNW | 6.3 | NW | 43.5 | 10.5 | 6.5 | 0.0 |
| 6 | 26.0 | 31.9 | 22.0 | 1.7 | ESE | 6.3 | SSW | 9.9 | SSW | 0.0 | 0.0 | 0.0 | 6.6 |
| 7 | 25.1 | 29.3 | 22.8 | 2.0 | SE | 6.3 | ESE | 10.6 | ESE | 67.5 | 37.5 | 11.5 | 3.2 |
| 8 | 26.7 | 30.0 | 22.5 | 5.9 | E | 11.4 | SE | 21.7 | E | 24.0 | 16.5 | 6.5 | 2.4 |
| 9 | 25.6 | 28.3 | 23.1 | 5.4 | WNW | 13.3 | ENE | 21.0 | NE | 20.0 | 5.5 | 2.0 | 0.0 |
| 10 | 25.2 | 27.3 | 22.8 | 4.6 | WNW | 7.9 | WNW | 14.6 | W | 0.0 | 0.0 | 0.0 | 1.2 |
| 前半旬 | 25.2 | 27.0 | 24.0 | 3.2 | ESE | | | | | 406.5 | | | 1.0 |
| 後半旬 | 25.7 | 29.4 | 22.6 | 3.9 | WNW | | | | | 111.5 | | | 13.4 |
| 旬 | 25.5 | 28.2 | 23.3 | 3.6 | ESE | | | | | 518.0 | | | 14.4 |
| 平年差/比 | -1.1 | -3.8 | +0.4 | | | | | | | 834 | | | 21 |

| 観測所名 | 宮崎 | | | | | | | | | 10℃以上積算気温 | | | 272 |
|-------|-------|------|------|------------|-----|------|-----|------|---------|-----------|------|-------|------|
| | 気温(℃) | | | 風向・風速(m/s) | | | | | 降水量(mm) | | | 日照(h) | |
| | 平均 | 最高 | 最低 | 平均 | 最多 | 最大 | 風向 | 瞬間 | 風向 | 日計 | 1時間 | | |
| 1 | 27.8 | 29.5 | 25.8 | 7.3 | ESE | 10.4 | ESE | 16.3 | ESE | 20.5 | 11.5 | 4.0 | 0.1 |
| 2 | 27.2 | 28.2 | 26.3 | 3.4 | SSE | 6.9 | SE | 12.3 | SE | 64.5 | 14.5 | 5.5 | 0.0 |
| 3 | 27.1 | 31.3 | 25.3 | 2.2 | S | 5.1 | S | 9.9 | S | 62.0 | 21.5 | 9.0 | 1.1 |
| 4 | 27.6 | 33.7 | 24.6 | 2.1 | SSW | 6.4 | SSW | 11.3 | SSW | 5.0 | 2.0 | 2.0 | 4.3 |
| 5 | 27.0 | 31.8 | 24.8 | 1.9 | WNW | 4.9 | W | 8.8 | W | 1.5 | 1.5 | 1.5 | 0.4 |
| 6 | 27.2 | 31.2 | 23.9 | 2.8 | ESE | 7.4 | ESE | 9.9 | ESE | 0.0 | 0.0 | 0.0 | 6.2 |
| 7 | 27.2 | 31.4 | 24.4 | 4.1 | ENE | 6.7 | ENE | 10.8 | ENE | 8.5 | 6.5 | 3.5 | 7.6 |
| 8 | 27.1 | 29.3 | 23.5 | 7.2 | ENE | 11.1 | E | 21.1 | E | 22.0 | 9.5 | 5.5 | 0.9 |
| 9 | 26.0 | 29.8 | 23.7 | 9.6 | NNE | 16.3 | NNE | 28.6 | NE | 200.0 | 42.0 | 10.5 | 0.0 |
| 10 | 27.8 | 30.7 | 24.8 | 8.6 | W | 14.2 | W | 20.2 | W | 0.0 | 0.0 | 0.0 | 4.5 |
| 前半旬 | 27.3 | 30.9 | 25.4 | 3.4 | SSE | | | | | 153.5 | | | 5.9 |
| 後半旬 | 27.1 | 30.5 | 24.1 | 6.5 | ENE | | | | | 230.5 | | | 19.2 |
| 旬 | 27.2 | 30.7 | 24.7 | 4.9 | ESE | | | | | 384.0 | | | 25.1 |
| 平年差/比 | -0.1 | -0.5 | +0.5 | | | | | | | 360 | | | 35 |

地域気象観測旬報

2014年8月1日～10日 宮崎県 (87)
(4/5)

| 観測所名 | 青島 | | | | | | | | | 10℃以上積算気温 | | | 271 |
|-------|-------|------|------|------------|-----|------|-----|------|---------|-----------|------|-------|------|
| 日付 | 気温(℃) | | | 風向・風速(m/s) | | | | | 降水量(mm) | | | 日照(h) | |
| | 平均 | 最高 | 最低 | 平均 | 最多 | 最大 | 風向 | 瞬間 | 風向 | 日計 | 1時間 | | 10分 |
| 1 | 27.7 | 28.6 | 25.8 | 3.5 | ESE | 6.6 | ESE | 13.7 | ESE | 34.0 | 12.5 | 7.5 | 0.0 |
| 2 | 27.5 | 28.2 | 26.9 | 3.1 | SE | 4.5 | SSE | 12.2 | SE | 23.0 | 10.0 | 4.5 | 0.0 |
| 3 | 27.0 | 29.3 | 25.6 | 1.1 | SE | 3.6 | SE | 9.3 | SE | 64.5 | 13.0 | 7.5 | 0.5 |
| 4 | 27.6 | 31.0 | 25.0 | 1.2 | SSE | 3.1 | SE | 6.7 | ESE | 14.5 | 9.5 | 6.0 | 3.2 |
| 5 | 26.8 | 31.0 | 24.6 | 0.8 | SSW | 2.9 | SSW | 5.6 | S | 4.0 | 3.5 | 2.0 | 1.1 |
| 6 | 27.1 | 31.7 | 23.9 | 1.2 | ESE | 3.9 | E | 7.5 | ESE | 0.0 | 0.0 | 0.0 | 9.4 |
| 7 | 26.1 | 28.5 | 24.8 | 1.0 | SE | 2.5 | ESE | 6.3 | ESE | 33.0 | 11.5 | 9.5 | 1.6 |
| 8 | 26.9 | 28.5 | 23.7 | 2.6 | ESE | 9.1 | ESE | 18.3 | E | 36.0 | 14.5 | 8.0 | 1.0 |
| 9 | 26.2 | 29.5 | 24.2 | 6.9 | N | 10.5 | NNW | 20.2 | NNE | 213.0 | 62.5 | 17.5 | 0.0 |
| 10 | 28.4 | 31.3 | 23.5 | 4.1 | WNW | 8.3 | WNW | 17.8 | WNW | 0.0 | 0.0 | 0.0 | 4.5 |
| 前半旬 | 27.3 | 29.6 | 25.6 | 1.9 | ESE | | | | | 140.0 | | | 4.8 |
| 後半旬 | 26.9 | 29.9 | 24.0 | 3.2 | ESE | | | | | 282.0 | | | 16.5 |
| 旬 | 27.1 | 29.8 | 24.8 | 2.6 | ESE | | | | | 422.0 | | | 21.3 |
| 平年差/比 | -0.1 | -1.2 | +0.8 | | | | | | | 428 | | | 31 |

| 観測所名 | 赤江 | | | | | | | | | 10℃以上積算気温 | | | 272 |
|-------|-------|------|------|------------|-----|------|-----|------|---------|-----------|------|-------|-----|
| 日付 | 気温(℃) | | | 風向・風速(m/s) | | | | | 降水量(mm) | | | 日照(h) | |
| | 平均 | 最高 | 最低 | 平均 | 最多 | 最大 | 風向 | 瞬間 | 風向 | 日計 | 1時間 | | 10分 |
| 1 | 27.8 | 29.6 | 25.9 | 8.3 | ESE | 12.6 | ESE | 17.5 | ESE | 26.5 | 14.0 | 6.5 | |
| 2 | 27.4 | 28.1 | 26.8 | 7.2 | SSE | 10 | SSE | 13.9 | SSE | 45.0 | 16.0 | 8.5 | |
| 3 | 27.2 | 30.6 | 25.5 | 4.0 | SSE | 7.8 | SSE | 12.9 | S | 64.0 | 24.0 | 8.0 | |
| 4 | 27.8 | 32.8 | 25.1 | 2.6 | S | 7.4 | SSE | 9.8 | SSE | 13.0 | 7.5 | 2.5 | |
| 5 | 27.0 | 30.5 | 25.1 | 1.6 | SSW | 6.3 | SSE | 8.7 | S | 13.5 | 11.0 | 9.0 | |
| 6 | 27.1 | 30.5 | 24.5 | 2.3 | ESE | 4.7 | E | 7.2 | NNE | 0.0 | 0.5 | 0.5 | |
| 7 | 26.6 | 30.4 | 25.0 | 4.2 | NNE | 7.6 | NE | 10.3 | ENE | 12.0 | 5.5 | 4.5 | |
| 8 | 27.1 | 29.6 | 23.8 | 8.4 | NE | 15 | E | 19.5 | ENE | 28.5 | 20.0 | 9.0 | |
| 9 | 26.3 | 30.3 | 24.0 | 15.2 | NNE | 21.7 | NNE | 29.8 | N | 252.5 | 64.5 | 18.0 | |
| 10 | 28.1 | 31.5 | 25.0 | 9.7 | W | 15.2 | W | 20.1 | W | 0.0 | 0.0 | 0.0 | |
| 前半旬 | 27.4 | 30.3 | 25.7 | 4.7 | SSE | | | | | 162.0 | | | |
| 後半旬 | 27.0 | 30.5 | 24.5 | 8.0 | NE | | | | | 293.0 | | | |
| 旬 | 27.2 | 30.4 | 25.1 | 6.4 | SSE | | | | | 455.0 | | | |
| 平年差/比 | -0.5 | -0.6 | +0.1 | | | | | | | 344 | | | |

| 観測所名 | 都城 | | | | | | | | | 10℃以上積算気温 | | | 269 |
|-------|-------|------|------|------------|-----|------|-----|------|---------|-----------|------|-------|------|
| 日付 | 気温(℃) | | | 風向・風速(m/s) | | | | | 降水量(mm) | | | 日照(h) | |
| | 平均 | 最高 | 最低 | 平均 | 最多 | 最大 | 風向 | 瞬間 | 風向 | 日計 | 1時間 | | 10分 |
| 1 | 27.7 | 30.3 | 25.7 | 5.4 | ESE | 8.7 | SE | 16.6 | SE | 58.5 | 16.0 | 5.0 | 0.5 |
| 2 | 27.3 | 28.3 | 25.9 | 5.5 | S | 7.4 | S | 16.4 | S | 47.0 | 22.5 | 7.0 | 0.0 |
| 3 | 27.5 | 31.2 | 25.5 | 3.0 | S | 6.6 | SSW | 11.6 | SSW | 2.5 | 4.5 | 0.5 | 3.0 |
| 4 | 28.0 | 33.0 | 25.5 | 3.8 | SSW | 7.5 | SSW | 14.3 | SSW | 0.0 | 0.0 | 0.0 | 4.3 |
| 5 | 26.7 | 29.9 | 24.7 | 1.6 | WSW | 4 | SSW | 7.2 | WSW | 23.0 | 15.0 | 9.0 | 0.3 |
| 6 | 26.8 | 32.0 | 23.4 | 1.6 | NNE | 6.2 | N | 9.7 | N | 0.5 | 0.5 | 0.5 | 4.8 |
| 7 | 26.3 | 31.4 | 23.9 | 2.7 | NNE | 5.6 | ENE | 9.6 | ESE | 11.0 | 4.0 | 3.0 | 4.7 |
| 8 | 26.6 | 30.9 | 24.8 | 4.1 | NE | 9.7 | NE | 19.2 | NE | 45.0 | 14.0 | 6.0 | 1.6 |
| 9 | 25.8 | 28.9 | 23.3 | 7.3 | NNE | 13.1 | NNE | 24.6 | NE | 149.0 | 38.5 | 9.5 | 0.0 |
| 10 | 26.3 | 30.5 | 23.7 | 2.6 | W | 5.1 | W | 11.8 | WSW | 0.0 | 0.0 | 0.0 | 5.3 |
| 前半旬 | 27.4 | 30.5 | 25.5 | 3.9 | S | | | | | 131.0 | | | 8.1 |
| 後半旬 | 26.4 | 30.7 | 23.8 | 3.7 | NE | | | | | 205.5 | | | 16.4 |
| 旬 | 26.9 | 30.6 | 24.6 | 3.8 | S | | | | | 336.5 | | | 24.5 |
| 平年差/比 | 0.0 | -1.5 | +1.4 | | | | | | | 316 | | | 39 |

| 観測所名 | 油津 | | | | | | | | | 10℃以上積算気温 | | | 275 |
|-------|-------|------|------|------------|-----|------|-----|------|---------|-----------|------|-------|------|
| 日付 | 気温(℃) | | | 風向・風速(m/s) | | | | | 降水量(mm) | | | 日照(h) | |
| | 平均 | 最高 | 最低 | 平均 | 最多 | 最大 | 風向 | 瞬間 | 風向 | 日計 | 1時間 | | 10分 |
| 1 | 27.9 | 29.5 | 26.1 | 6.3 | ESE | 9.2 | ESE | 14.0 | E | 8.5 | 6.0 | 5.0 | 0.1 |
| 2 | 27.8 | 28.3 | 27.3 | 3.5 | SSE | 5.9 | S | 11.1 | S | 0.0 | 0.5 | 0.5 | 0.0 |
| 3 | 27.4 | 29.1 | 26.3 | 3.3 | S | 5.8 | S | 12.3 | S | 32.0 | 11.0 | 3.5 | 0.2 |
| 4 | 28.2 | 31.2 | 25.8 | 3.0 | SW | 6.3 | SW | 11.2 | SW | 20.0 | 19.0 | 8.5 | 3.1 |
| 5 | 27.5 | 31.6 | 25.5 | 2.0 | WNW | 4.9 | WSW | 8.3 | W | 4.5 | 3.5 | 2.5 | 2.2 |
| 6 | 27.3 | 31.9 | 24.6 | 2.0 | WNW | 3.9 | WNW | 5.5 | NW | 0.5 | 0.5 | 0.5 | 6.7 |
| 7 | 26.8 | 28.8 | 25.1 | 3.5 | ENE | 7 | ESE | 14.9 | ESE | 12.0 | 3.5 | 2.0 | 1.7 |
| 8 | 27.8 | 30.0 | 26.4 | 8.2 | ENE | 12.2 | ENE | 23.4 | NE | 18.5 | 7.0 | 3.5 | 1.2 |
| 9 | 26.7 | 29.2 | 24.6 | 8.4 | NE | 15.6 | ENE | 25.6 | N | 175.5 | 43.0 | 12.0 | 0.0 |
| 10 | 27.6 | 29.9 | 25.2 | 6.0 | W | 11.1 | W | 19.2 | W | 0.0 | 0.0 | 0.0 | 2.8 |
| 前半旬 | 27.8 | 29.9 | 26.2 | 3.6 | S | | | | | 65.0 | | | 5.6 |
| 後半旬 | 27.2 | 30.0 | 25.2 | 5.6 | ENE | | | | | 206.5 | | | 12.4 |
| 旬 | 27.5 | 30.0 | 25.7 | 4.6 | ENE | | | | | 271.5 | | | 18.0 |
| 平年差/比 | -0.1 | -1.2 | +1.0 | | | | | | | 289 | | | 27 |

地域気象観測旬報

2014年8月1日～10日 宮崎県 (87)
(5/5)

| 観測所名 | 串間 | | | | | | | | | 10°C以上積算気温 | | | 273 | |
|-------|--------|-------|-------|------------|------|------|-----|------|-----|------------|------|------|-------|-----------|
| | 気温(°C) | | | 風向・風速(m/s) | | | | | | 降水量(mm) | | | | 日照 (h) |
| | 平均 | 最高 | 最低 | 平均 | 最多 | 最大 | 風向 | 瞬間 | 風向 | 日計 | 1時間 | 10分 | | |
| 1 | 28.6 | 31.0 | 26.9 | 6.5 | E | 10.2 | E | 18.5 | ESE | 8.0 | 5.0 | 4.5 | 1.2 | |
| 2 | 28.1 | 28.5 | 27.4 | 3.5 | SSE | 6 | SE | 11.2 | SE | 1.5 | 1.0 | 0.5 | 0.0 | |
| 3 | 27.5 | 29.3 | 26.6 | 2.7 | SSW | 5.5 | SSW | 11.0 | SSW | 27.5 | 7.5 | 6.0 | 0.3 | |
| 4 | 27.6 | 29.9 | 25.8 | 2.4 | SSW | 5.1 | S | 9.8 | SSW | 4.5 | 2.0 | 1.5 | 3.5 | |
| 5 | 26.7) | 29.4) | 24.8) | 1.1) | SSW) | 3.6) | S) | 7.6) | S) | 5.0] | 3.5] | 3.0) | 0.6] | |
| 6 | 27.2 | 31.8 | 23.8 | 1.6 | NE | 3.7 | SSW | 6.5 | SSW | 0.0 | 0.0 | 0.0 | 6.0 | |
| 7 | 26.9 | 30.9 | 25.2 | 3.7 | NE | 8.1 | ENE | 17.1 | NNE | 17.0 | 7.0 | 5.5 | 2.5 | |
| 8 | 27.9 | 29.7 | 25.5 | 8.4 | ENE | 12.2 | ENE | 22.8 | NE | 22.0 | 9.0 | 2.5 | 1.1 | |
| 9 | 26.2 | 27.9 | 23.7 | 6.7 | NNE | 16.3 | ENE | 30.9 | ENE | 214.0 | 65.5 | 15.5 | 0.0 | |
| 10 | 26.7 | 29.1 | 23.9 | 4.7 | W | 8.1 | W | 14.6 | W | 0.0 | 0.0 | 0.0 | 1.3 | |
| 前半旬 | 27.7 | 29.6 | 26.3 | 3.2 | SSW) | | | | | 46.5) | | | 5.6) | |
| 後半旬 | 27.0 | 29.9 | 24.4 | 5.0 | NE | | | | | 253.0 | | | 10.9 | |
| 旬 | 27.3 | 29.8 | 25.4 | 4.1 | NE) | | | | | 299.5) | | | 16.5) | |
| 平年差/比 | +0.2 | -1.7 | +1.8 | | | | | | | 333 | | | 23 | |

地域雨量観測旬報

2014年8月1日～10日 宮崎県 (87)
(1/1)

| 観測所名 | 日之影 | | | | 諸塚 | | | | 北方 | | | | 椎葉 | | | | 都農 | | | | えびの | | | | | | |
|--------|---------|-----|-------|--------|---------|-----|-------|--------|---------|-----|-------|--------|---------|-----|-------|--------|---------|-----|-------|--------|---------|-----|-------|--------|----|-----|-------|
| | 降水量(mm) | | | | 降水量(mm) | | | | 降水量(mm) | | | | 降水量(mm) | | | | 降水量(mm) | | | | 降水量(mm) | | | | | | |
| | 日計 | 平年比 | 最大1時間 | 最大10分間 | 日計 | 平年比 | 最大1時間 | 最大10分間 | 日計 | 平年比 | 最大1時間 | 最大10分間 | 日計 | 平年比 | 最大1時間 | 最大10分間 | 日計 | 平年比 | 最大1時間 | 最大10分間 | 日計 | 平年比 | 最大1時間 | 最大10分間 | 日計 | 平年比 | 最大1時間 |
| 1 | 143.5 | | 15.5 | 6.5 | 153.0 | | 21.0 | 6.0 | 33.0 | | 10.0 | 4.0 | 77.5 | | 20.5 | 7.0 | 12.0 | | 10.0 | 4.0 | 49.0 | | 19.0 | 8.5 | | | |
| 2 | 77.5 | | 17.5 | 7.5 | 83.0 | | 20.5 | 9.5 | 363.5 | | 69.0 | 15.5 | 44.5 | | 10.5 | 5.5 | 136.5 | | 48.0 | 16.0 | 41.5 | | 15.5 | 8.0 | | | |
| 3 | 10.5 | | 3.0 | 2.5 | 24.0 | | 16.5 | 6.5 | 21.0 | | 28.5 | 12.0 | 15.0 | | 6.0 | 5.5 | 29.0 | | 10.5 | 9.0 | 65.0 | | 24.0 | 10.5 | | | |
| 4 | 0.5 | | 2.0 | 0.5 | 8.5 | | 4.0 | 2.0 | 6.0 | | 3.5 | 1.5 | 23.0 | | 7.5 | 2.5 | 7.5 | | 4.0 | 3.5 | 188.0 | | 25.0 | 10.0 | | | |
| 5 | 16.0 | | 13.0 | 6.5 | 1.5 | | 0.5 | 0.5 | 8.0 | | 6.0 | 5.0 | 9.0 | | 3.5 | 2.5 | 0.5 | | 0.5 | 0.5 | 48.0 | | 11.5 | 6.5 | | | |
| 半旬計/最大 | 248.0 | // | 17.5 | 7.5 | 270.0 | 381 | 21.0 | 9.5 | 431.5 | 658 | 69.0 | 15.5 | 169.0 | // | 20.5 | 7.0 | 185.5 | // | 48.0 | 16.0 | 391.5 | 391 | 25.0 | 10.5 | | | |
| 6 | 0.0 | | 0.0 | 0.0 | 0.0 | | 0.0 | 0.0 | 0.0 | | 0.0 | 0.0 | 0.0 | | 0.0 | 0.0 | 0.0 | | 0.0 | 0.0 | 0.0 | | 0.0 | 0.0 | | | |
| 7 | 22.0 | | 11.5 | 5.5 | 52.5 | | 13.0 | 4.5 | 54.0 | | 13.0 | 6.5 | 79.0 | | 26.5 | 9.5 | 27.0 | | 25.5 | 13.0 | 127.0 | | 42.0 | 11.5 | | | |
| 8 | 38.0 | | 7.5 | 5.0 | 87.5 | | 18.5 | 10.0 | 77.5 | | 25.5 | 13.0 | 83.5 | | 13.5 | 6.0 | 32.5 | | 9.5 | 6.5 | 148.0 | | 29.5 | 8.0 | | | |
| 9 | 86.0 | | 11.0 | 3.0 | 126.0 | | 15.5 | 5.0 | 109.5 | | 15.0 | 5.0 | 69.0 | | 10.0 | 3.0 | 198.0 | | 36.0 | 12.5 | 69.5 | | 14.5 | 5.0 | | | |
| 10 | 8.5 | | 2.0 | 1.0 | 0.0 | | 0.0 | 0.0 | 0.0 | | 0.0 | 0.0 | 3.5 | | 1.5 | 0.5 | 0.0 | | 0.0 | 0.0 | 2.0 | | 1.0 | 0.5 | | | |
| 半旬計/最大 | 154.5 | // | 11.5 | 5.5 | 266.0 | 341 | 18.5 | 10.0 | 241.0 | 362 | 25.5 | 13.0 | 235.0 | // | 26.5 | 9.5 | 257.5 | // | 36.0 | 13.0 | 346.5 | 380 | 42.0 | 11.5 | | | |
| 旬計 | 402.5 | // | | | 536.0 | 367 | | | 672.5 | 465 | | | 404.0 | // | | | 443.0 | // | | | 738.0 | 408 | | | | | |
| 旬最大 | 143.5 | | 17.5 | 7.5 | 153.0 | | 21.0 | 10.0 | 363.5 | | 69.0 | 15.5 | 83.5 | | 26.5 | 9.5 | 198.0 | | 48.0 | 16.0 | 188.0 | | 42.0 | 11.5 | | | |
| 起日 | 1 | | 2 | 2 | 1 | | 1 | 8 | 2 | | 2 | 2 | 8 | | 7 | 7 | 9 | | 2 | 2 | 4 | | 7 | 7 | | | |

| 観測所名 | 野尻 | | | | 国富 | | | | 深瀬 | | | | 降水量(mm) | | | | 降水量(mm) | | | | 降水量(mm) | | | | | | |
|--------|---------|-----|-------|--------|---------|-----|-------|--------|---------|-----|-------|--------|---------|-----|-------|--------|---------|-----|-------|--------|---------|-----|-------|--------|----|-----|-------|
| | 降水量(mm) | | | | 降水量(mm) | | | | 降水量(mm) | | | | 降水量(mm) | | | | 降水量(mm) | | | | 降水量(mm) | | | | | | |
| | 日計 | 平年比 | 最大1時間 | 最大10分間 | 日計 | 平年比 | 最大1時間 | 最大10分間 | 日計 | 平年比 | 最大1時間 | 最大10分間 | 日計 | 平年比 | 最大1時間 | 最大10分間 | 日計 | 平年比 | 最大1時間 | 最大10分間 | 日計 | 平年比 | 最大1時間 | 最大10分間 | 日計 | 平年比 | 最大1時間 |
| 1 | 65.5 | | 15.0 | 7.5 | 70.5 | | 41.5 | 13.0 | 14.5 | | 7.0 | 3.5 | | | | | | | | | | | | | | | |
| 2 | 37.5 | | 12.0 | 9.0 | 28.0 | | 8.0 | 4.5 | 13.0 | | 7.5 | 4.5 | | | | | | | | | | | | | | | |
| 3 | 1.5 | | 7.0 | 1.0 | 9.0 | | 5.5 | 2.0 | 177.0 | | 62.5 | 23.0 | | | | | | | | | | | | | | | |
| 4 | 11.5 | | 7.5 | 3.5 | 13.5 | | 9.0 | 4.0 | 0.5] | | 0.5] | 0.5] | | | | | | | | | | | | | | | |
| 5 | 17.5 | | 9.5 | 7.0 | 3.0 | | 2.5 | 2.0 | 17.5 | | 17.0 | 7.5 | | | | | | | | | | | | | | | |
| 半旬計/最大 | 133.5 | 229 | 15.0 | 9.0 | 124.0 | 251 | 41.5 | 13.0 | 222.5) | 297 | 62.5) | 23.0) | | | | | | | | | | | | | | | |
| 6 | 22.5 | | 22.5 | 8.5 | 0.0 | | 0.0 | 0.0 | 3.0 | | 3.0 | 1.5 | | | | | | | | | | | | | | | |
| 7 | 44.5 | | 14.0 | 5.0 | 28.0 | | 11.0 | 6.5 | 23.0 | | 7.0 | 6.5 | | | | | | | | | | | | | | | |
| 8 | 46.5 | | 18.0 | 7.0 | 47.0 | | 18.0 | 8.0 | 28.5 | | 10.0 | 4.0 | | | | | | | | | | | | | | | |
| 9 | 90.0 | | 16.5 | 5.0 | 139.5 | | 31.0 | 9.0 | 287.5 | | 70.5 | 15.5 | | | | | | | | | | | | | | | |
| 10 | 0.0 | | 0.0 | 0.0 | 0.0 | | 0.0 | 0.0 | 0.0 | | 0.0 | 0.0 | | | | | | | | | | | | | | | |
| 半旬計/最大 | 203.5 | 356 | 22.5 | 8.5 | 214.5 | 435 | 31.0 | 9.0 | 342.0 | 452 | 70.5 | 15.5 | | | | | | | | | | | | | | | |
| 旬計 | 337.0 | 325 | | | 338.5 | 355 | | | 564.5) | 389 | | | | | | | | | | | | | | | | | |
| 旬最大 | 90.0 | | 22.5 | 9.0 | 139.5 | | 41.5 | 13.0 | 287.5) | | 70.5) | 23.0) | | | | | | | | | | | | | | | |
| 起日 | 9 | | 6 | 2 | 9 | | 1 | 1 | 9 | | 9 | 3 | | | | | | | | | | | | | | | |