

宮 崎 県 農 業 気 象 速 報

平成 26年 7月 中旬

宮 崎 地 方 気 象 台

平成 26年 7月 22日

気 象 概 況

期間の前半は、梅雨前線や気圧の谷の影響を受け曇りや雨の日が多く、後半は太平洋高気圧に覆われて概ね晴れの日が多かったが、期間の終わりは、日射や上空の寒気の影響を受けて大気の状態が不安定となり雷雨となった所があった。九州南部（宮崎県を含む）は、16日に平年より2日遅く、昨年より8日遅く梅雨明けしたと見られる（速報値）。

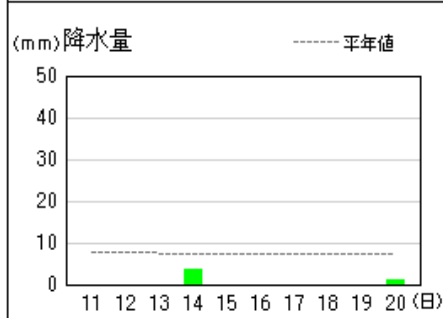
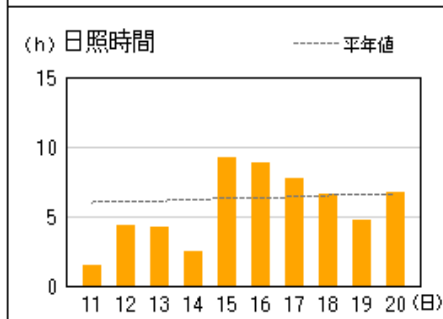
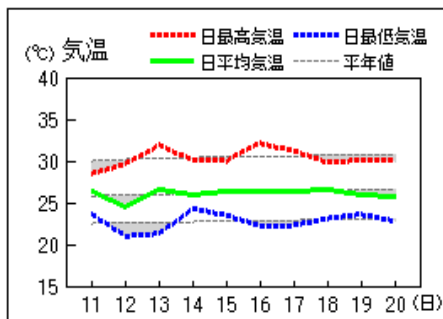
県内各地の旬平均気温は、平年差 -1.0°C ～ $+0.1^{\circ}\text{C}$ で平年並か平年より低く、旬降水量は、 0.5mm ～ 191.5mm （平年比1%～79%）で平年並か平年より少なく、神門では平年より多かった。旬日照時間は、平年比82%～111%で平年並だった。

宮崎市の旬平均気温は平年並、旬降水量は平年並、旬日照時間は平年並だった。

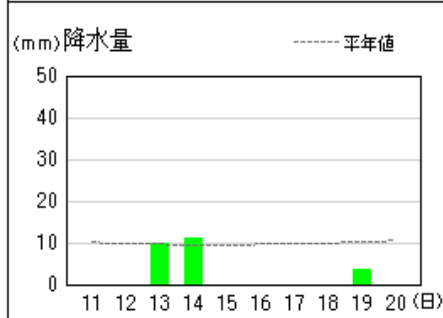
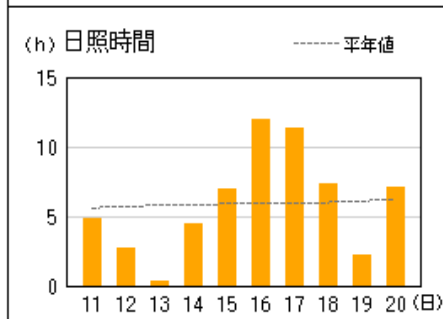
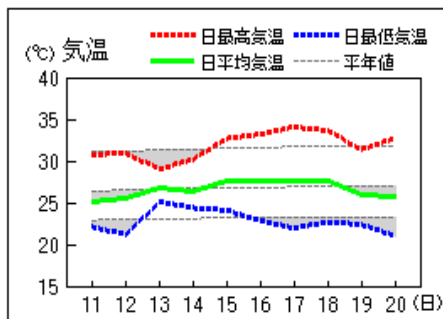
日々の天気概況	宮崎市の昼間の天気
11日 気圧の谷の影響を受けた。	曇
12日 気圧の谷の影響を受けた。	曇
13日 梅雨前線や湿った空気の影響を受けた。	曇時々雨
14日 梅雨前線の影響を受けた。	曇時々雨後晴
15日 太平洋高気圧に覆われた。	晴一時曇
16日 太平洋高気圧に覆われた。	晴後時々薄曇
17日 太平洋高気圧に覆われた。	薄曇一時晴
18日 太平洋高気圧に覆われた。	薄曇一時晴
19日 湿った空気と上空の寒気の影響を受けた。	曇時々雨、雷を伴う
20日 太平洋高気圧に覆われたが、日射と上空の寒気の影響を受けた。	晴時々曇一時雨

地上気象 気象経過図：2014年07月11日-2014年07月20日

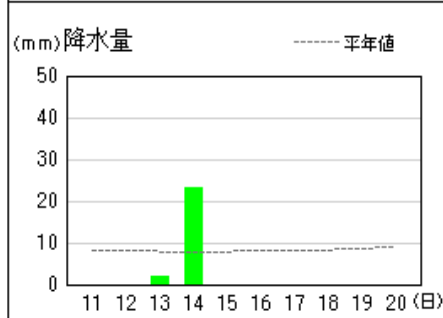
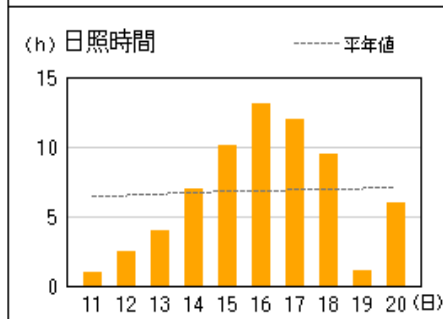
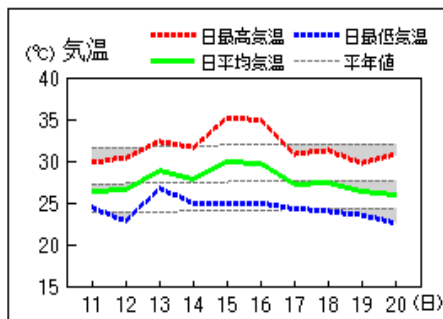
延岡



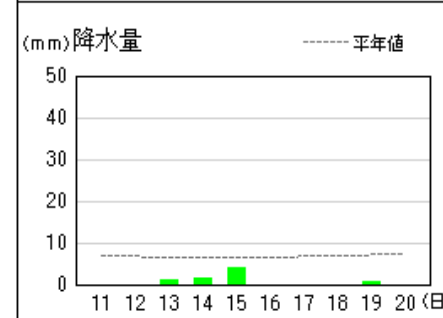
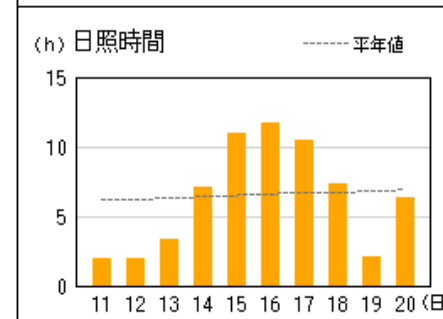
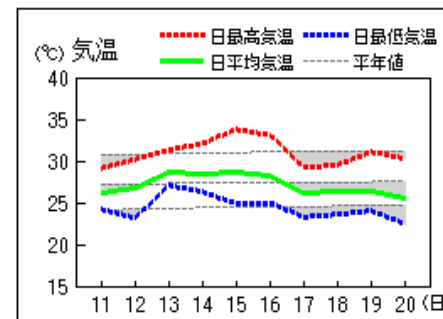
都城



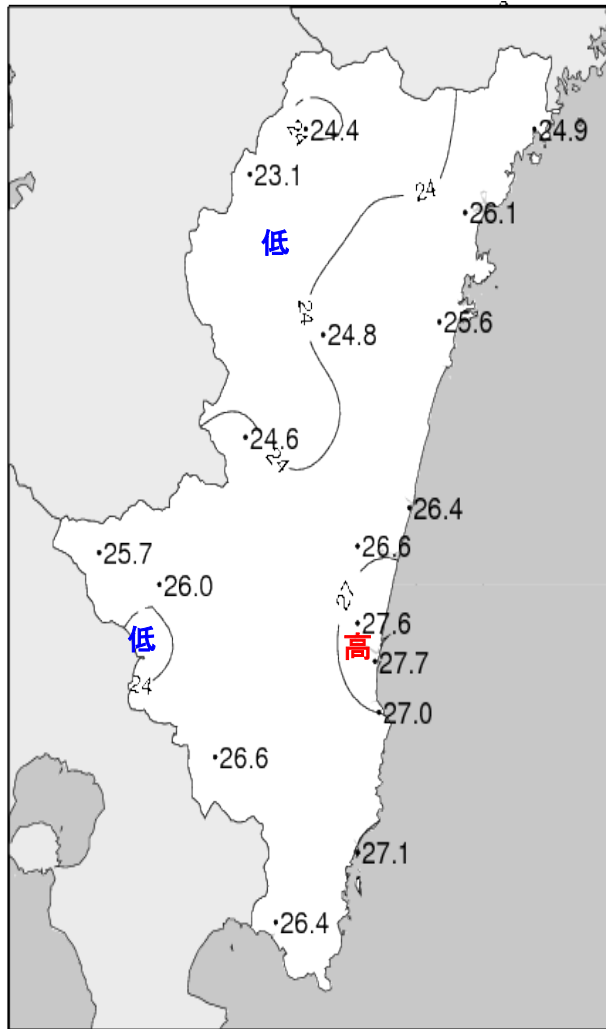
宮崎



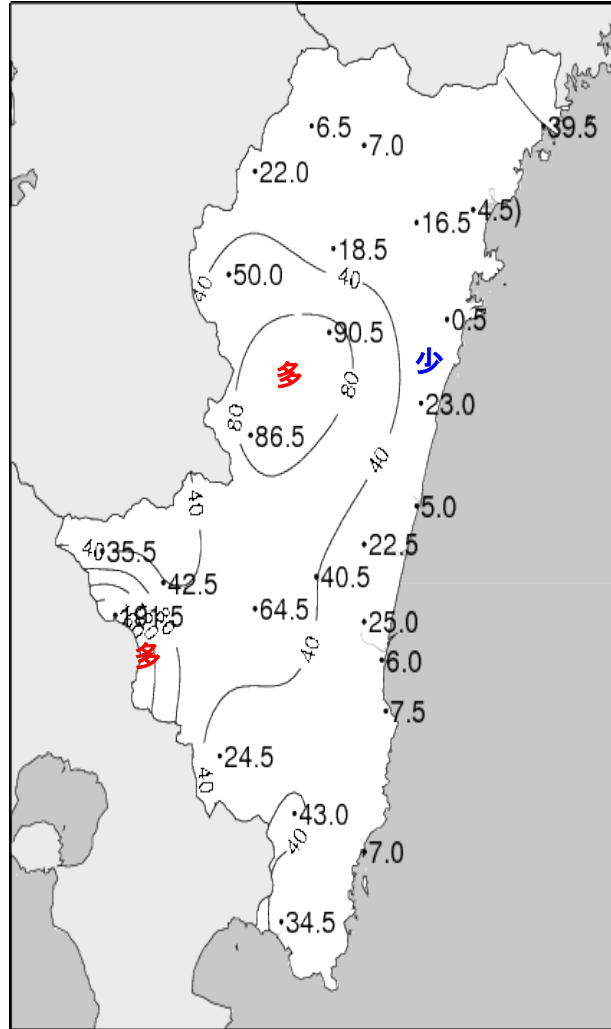
油津



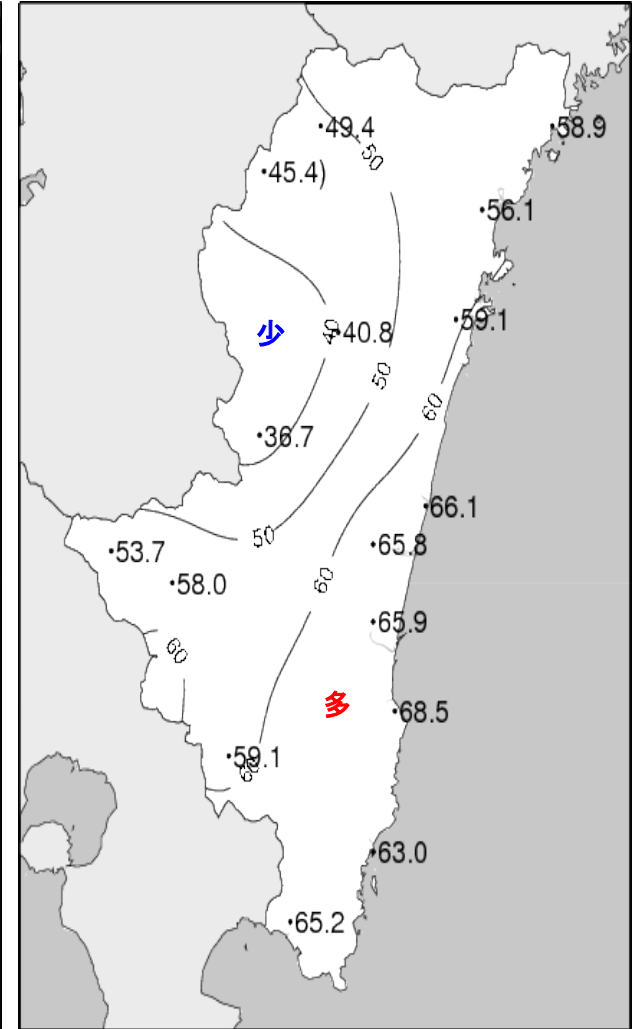
平成26年(2014年)7月中旬 気象分布図



2014年7月中旬気温観測値(°C)メッシュ気候値補正

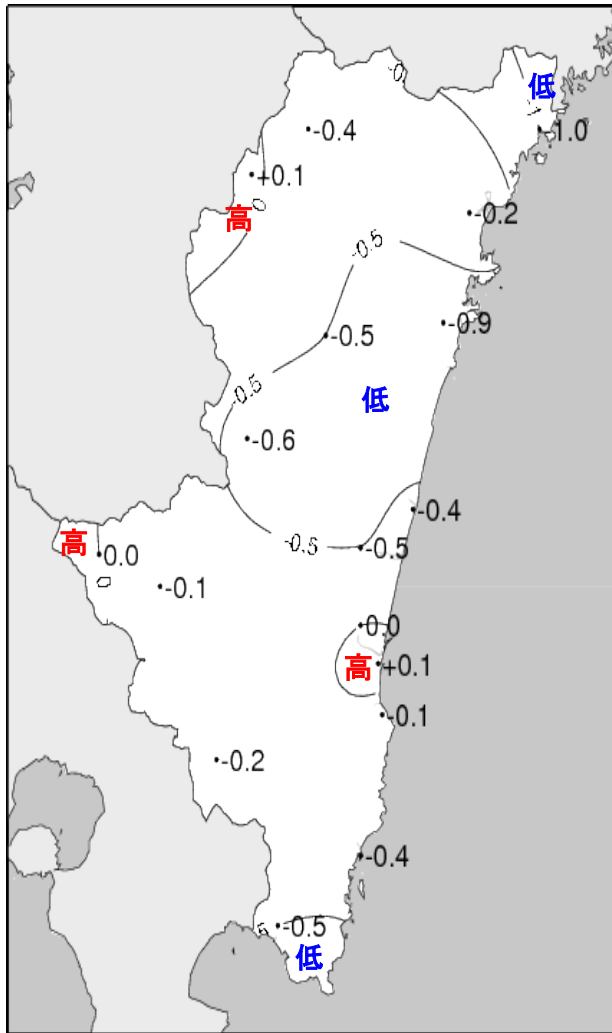


2014年7月中旬降水量観測値(ミリ)

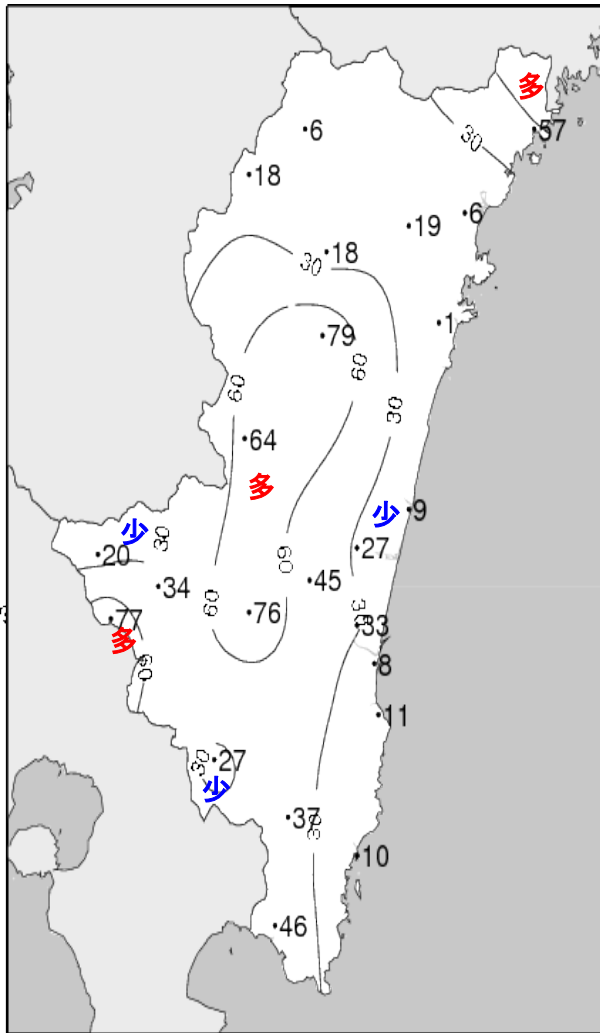


2014年7月中旬日照時間観測値(時間)

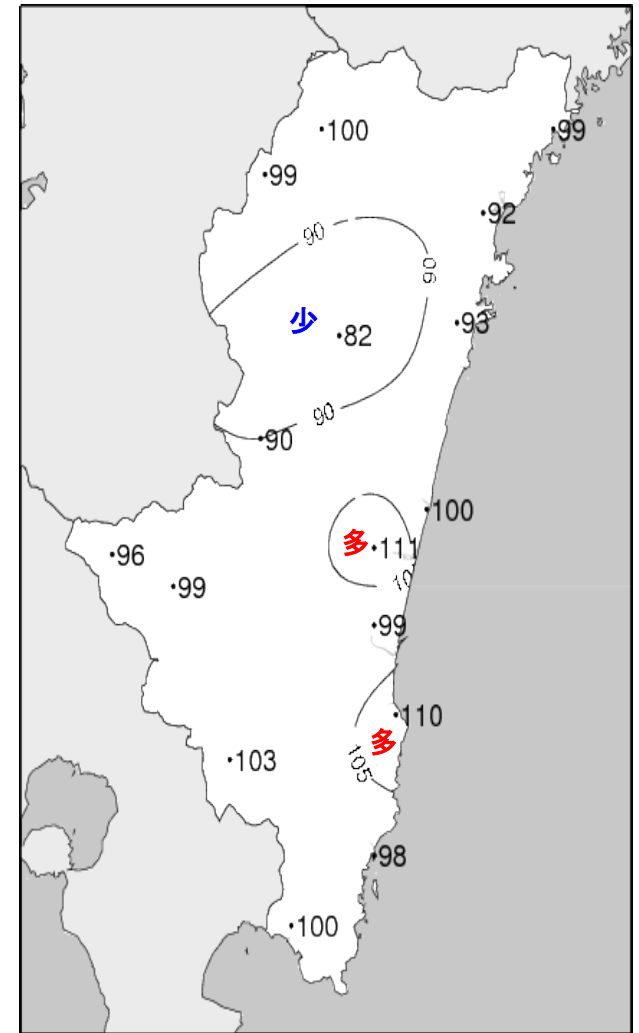
26年(2014年)7月中旬 気象分布図(平年差、平年比)



2014年7月中旬気温平年差(°C)



2014年7月中旬降水量平年比(%)



2014年7月中旬日照時間平年比(%)

地域気象観測旬報

2014年7月11日～20日 宮崎県 (87)
(1/5)

観測所名	高千穂									10℃以上積算気温			244	
	気温(℃)			風向・風速(m/s)						降水量(mm)				日照(h)
	平均	最高	最低	平均	最多	最大	風向	瞬間	風向	日計	1時間	10分		
11	23.5	29.1	19.3	2.6	NW	4.5	NW	9.2	NW	0.0	0.0	0.0	3.2	
12	21.5	31.0	16.7	1.1	NNW	3.7	NNW	6.2	WSW	2.0	1.0	1.0	3.4	
13	23.8	27.8	19.3	1.7	NNW	5.1	NW	9.8	NNW	2.0	1.5	1.5	0.0	
14	24.0	26.8	22.0	1.7	NNW	4.8	NW	8.3	NNW	2.0	1.5	1.0	0.3	
15	25.2	30.8	21.5	1.0	NNW	3	NW	6.2	NNW	0.5	0.5	0.5	4.1	
16	25.7	31.3	20.2	1.8	NW	5.3	NW	10.4	NNW	0.0	0.0	0.0	11.9	
17	26.0	32.1	22.1	1.5	N	3.2	SSE	7.9	NW	0.0	0.0	0.0	8.0	
18	25.1	30.8	20.5	1.6	NNW	4.4	NNW	6.5	NW	0.0	0.0	0.0	6.0	
19	25.0	32.0	22.1	1.6	NNW	4.7	SSE	9.3	SE	0.0	0.0	0.0	5.4	
20	24.5	30.8	21.2	1.8	NNW	4.6	SSE	10.0	S	0.0	0.0	0.0	7.1	
前半旬	23.6	29.1	19.8	1.6	NNW					6.5			11.0	
後半旬	25.3	31.4	21.2	1.7	NNW					0.0			38.4	
旬	24.4	30.3	20.5	1.6	NNW					6.5			49.4	
平年差/比	-0.4	+0.2	-0.6							6			100	

観測所名	古江									10℃以上積算気温			249	
	気温(℃)			風向・風速(m/s)						降水量(mm)				日照(h)
	平均	最高	最低	平均	最多	最大	風向	瞬間	風向	日計	1時間	10分		
11	24.2	28.1	20.3	1.5	NNE	3.7	N	6.2	NNE	0.0	0.0	0.0	3.7	
12	22.8	28.0	18.3	1.7	NNE	3.9	S	5.4	S	0.5	0.5	0.5	3.8	
13	25.6	30.5	20.4	1.2	SSW	4	NNE	5.1	SSE	0.0	0.0	0.0	3.8	
14	25.2	27.7	23.4	1.0	S	3	S	4.7	E	2.0	1.5	0.5	2.3	
15	25.9	29.7	23.5	1.8	SSW	4.8	S	6.3	S	0.0	0.0	0.0	10.3	
16	25.6	30.0	21.5	1.5	SSE	4.3	SSW	5.5	SSW	0.0	0.0	0.0	10.9	
17	25.3	29.3	22.0	1.8	S	4.2	SSW	5.7	SSE	0.0	0.0	0.0	7.9	
18	25.5	29.3	22.4	1.9	SSE	4.2	NNE	5.5	S	0.0	0.0	0.0	6.0	
19	24.4	30.6	21.8	1.7	N	7.2	NNW	11.1	N	35.5	16.5	5.5	2.6	
20	24.8	30.1	21.5	1.7	NNE	4.8	S	8.0	S	1.5	1.5	1.0	7.6	
前半旬	24.7	28.8	21.2	1.4	NNE					2.5			23.9	
後半旬	25.1	29.9	21.8	1.7	NNE					37.0			35.0	
旬	24.9	29.3	21.5	1.6	NNE					39.5			58.9	
平年差/比	-1.0	-0.4	-1.4							57			99	

観測所名	鞍岡									10℃以上積算気温			231	
	気温(℃)			風向・風速(m/s)						降水量(mm)				日照(h)
	平均	最高	最低	平均	最多	最大	風向	瞬間	風向	日計	1時間	10分		
11	21.4	27.9	16.3	1.2	NNE	2.7	SSW	7.1	NNE	0.0	0.0	0.0	2.9	
12	20.8	29.5	14.6	0.7	WSW	1.9	ENE	4.0	SSW	8.0	5.0	2.5	2.4	
13	23.4	25.8	20.0	1.3	NE	3.6	SW	11.4	SSW	5.5	2.5	1.5	0.0	
14	22.3	24.6	21.2	0.9	NE	2.2	NE	3.8	ESE	8.0	2.5	2.0	0.6	
15	23.9	29.5	20.1	0.8	ENE	2.3	NE	5.8	SSE	0.5	0.5	0.5	3.5	
16	24.0	29.9	17.2	0.9	W	2.1	SSE	7.1	WSW	0.0	0.0	0.0	11.5	
17	24.0	30.8	20.1	0.9	W	2.3	ENE	4.6	NE	0.0	0.0	0.0	6.2	
18	23.7	28.4	18.7	0.9	SW	2.7	ENE	4.7	NE	0.0	0.0	0.0	5.1	
19	24.1	30.4	20.5	0.9	SSW	3	SW	7.0	SSW	0.0	0.0	0.0	7.0	
20	23.0	29.3	19.0	0.9	WSW	2.4	ENE	5.2	NE	0.0	0.0	0.0	6.2	
前半旬	22.4	27.5	18.4	1.0	NE					22.0			9.4	
後半旬	23.8	29.8	19.1	0.9	ENE					0.0			36.0	
旬	23.1	28.6	18.8	0.9	NE					22.0			45.4	
平年差/比	+0.1	+0.3	-0.1							18			99	

観測所名	延岡									10℃以上積算気温			261	
	気温(℃)			風向・風速(m/s)						降水量(mm)				日照(h)
	平均	最高	最低	平均	最多	最大	風向	瞬間	風向	日計	1時間	10分		
11	26.4	28.5	23.6	3.0	W	7.4	W	14.8	W	0.0	0.0	0.0	1.5	
12	24.4	29.6	21.0	1.9	W	4.5	W	8.1	WSW	0.0	0.0	0.0	4.3	
13	26.5	31.9	21.3	1.6	W	4.2	W	7.4	W	0.0	0.0	0.0	4.2	
14	25.9	30.1	24.3	1.4	ESE	4.8	E	7.0	E	3.5	3.0	1.0	2.4	
15	26.3	30.0	23.5	1.8	ESE	4.6	SE	6.8	E	0.0	0.0	0.0	9.2	
16	26.4	32.1	22.2	2.1	W	4.8	E	6.5	E	0.0	0.0	0.0	8.8	
17	26.4	31.2	22.3	1.6	E	4.1	ESE	6.5	E	0.0	0.0	0.0	7.7	
18	26.6	29.8	23.1	1.6	ESE	4.1	ESE	6.3	E	0.0	0.0	0.0	6.6	
19	26.0	30.1	23.6	1.9	WNW	6.4	E	9.8	NNE	0.0	0.0	0.0	4.7	
20	25.7	30.0	22.8	1.6	W	5.4	E	8.1	E	1.0	1.0	1.0	6.7	
前半旬	25.9	30.0	22.7	1.9	W					3.5			21.6	
後半旬	26.2	30.6	22.8	1.8	W					1.0			34.5	
旬	26.1	30.3	22.8	1.9	W					4.5			56.1	
平年差/比	-0.2	-0.3	-0.1							6			92	

地域気象観測旬報

2014年7月11日～20日 宮崎県 (87)
(2/5)

観測所名	日向									10℃以上積算気温			256
日付	気温(℃)			風向・風速(m/s)					降水量(mm)			日照(h)	
	平均	最高	最低	平均	最多	最大	風向	瞬間	風向	日計	1時間		10分
11	24.6	29.2	20.9	0.9	W	3	W	5.7	W	0.0	0.0	0.0	0.1
12	23.4	29.4	19.1	0.9	W	2.8	ESE	5.1	ESE	0.0	0.0	0.0	2.0
13	26.7	33.9	20.8	1.0	W	3.4	W	9.0	SW	0.0	0.0	0.0	5.2
14	25.9	30.5	23.8	0.8	E	2.8	E	6.1	ESE	0.5	0.5	0.5	5.2
15	26.2	30.8	22.8	0.9	ESE	3.7	ESE	7.0	ESE	0.0	0.0	0.0	9.7
16	26.3	33.1	21.5	1.1	WSW	4	ESE	7.3	ESE	0.0	0.0	0.0	12.2
17	26.1	31.7	21.9	1.1	WNW	3.1	ESE	6.2	ESE	0.0	0.0	0.0	9.4
18	26.1	30.5	22.2	0.9	NE	3.4	ESE	6.1	ESE	0.0	0.0	0.0	7.3
19	25.3	30.1	22.9	1.2	W	3.7	ESE	7.9	NE	0.0	0.0	0.0	3.1
20	25.1	30.3	21.6	1.4	W	3.2	E	7.5	ESE	0.0	0.0	0.0	4.9
前半旬	25.4	30.8	21.5	0.9	W					0.5			22.2
後半旬	25.8	31.1	22.0	1.1	W					0.0			36.9
旬	25.6	31.0	21.8	1.0	W					0.5			59.1
平年差/比	-0.9	-0.3	-1.1							1			93

観測所名	神門									10℃以上積算気温			248
日付	気温(℃)			風向・風速(m/s)					降水量(mm)			日照(h)	
	平均	最高	最低	平均	最多	最大	風向	瞬間	風向	日計	1時間		10分
11	24.0	30.2	20.0	0.5	S	2.2	SSW	6.2	SSE	0.0	0.0	0.0	1.5
12	22.6	29.9	17.4	0.2	NNW	1.5	NNW	3.1	NNW	1.5	1.5	1.5	0.7
13	24.4	27.6	21.9	0.3	WNW	1.6	S	6.3	SE	17.0	6.0	2.5	0.1
14	25.2	30.0	23.1	0.3	SSW	1.4	SSE	4.5	NW	6.0	4.0	2.5	2.5
15	26.5	33.7	21.3	0.4	SSW	1.9	SW	6.6	SSE	0.0	0.0	0.0	6.3
16	26.5	35.3	19.2	0.5	SSW	2.5	N	5.6	E	0.0	0.0	0.0	10.0
17	25.6	32.0	19.3	0.6	SSE	2.3	SSE	5.3	SSE	0.0	0.0	0.0	7.4
18	25.8	32.0	20.9	0.6	ESE	2.3	SSE	5.4	SSE	0.0	0.0	0.0	5.2
19	24.2	33.0	20.8	0.5	SSE	3.4	S	7.5	S	25.0	17.5	7.0	2.5
20	23.2	31.3	20.1	0.3	SSE	2.4	ESE	5.1	ESE	41.0	35.5	15.0	4.6
前半旬	24.5	30.3	20.7	0.3	S					24.5			11.1
後半旬	25.1	32.7	20.1	0.5	SSE					66.0			29.7
旬	24.8	31.5	20.4	0.4	SSE					90.5			40.8
平年差/比	-0.5	+0.1	-0.4							79			82

観測所名	西米良									10℃以上積算気温			246
日付	気温(℃)			風向・風速(m/s)					降水量(mm)			日照(h)	
	平均	最高	最低	平均	最多	最大	風向	瞬間	風向	日計	1時間		10分
11	23.7	29.3	19.3	0.8	N	2.5	NNE	6.4	NNE	0.0	0.0	0.0	1.3
12	21.7	27.7	17.4	0.2	WNW	1.4	WSW	2.3	SW	5.0	4.5	3.0	1.1
13	24.3	26.6	21.0	0.6	NNE	1.8	NNE	4.4	NE	43.0	14.5	9.0	0.0
14	24.0	27.3	22.2	0.4	N	1.8	ENE	4.2	NNW	8.5	3.5	1.5	1.7
15	25.2	30.8	21.7	0.3	NNE	1.4	NNW	3.1	SSW	0.0	0.0	0.0	2.3
16	25.6	34.2	19.7	0.6	NNE	2.8	NNE	5.7	NE	0.0	0.0	0.0	8.7
17	25.9	34.1	20.0	0.9	WSW	3.6	WSW	6.4	WSW	0.0	0.0	0.0	6.9
18	26.0	33.4	21.5	0.7	WSW	3.6	WSW	5.5	WSW	2.0	2.0	1.5	5.1
19	25.4	32.6	21.5	1.0	SW	5.1	WSW	8.4	WSW	0.0	0.0	0.0	4.7
20	24.1	33.1	20.2	0.7	WSW	5.2	SW	7.9	SW	28.0	23.0	10.5	4.9
前半旬	23.8	28.3	20.3	0.5	NNE					56.5			6.4
後半旬	25.4	33.5	20.6	0.8	WSW					30.0			30.3
旬	24.6	30.9	20.5	0.6	NNE					86.5			36.7
平年差/比	-0.6	0.0	-0.8							64			90

観測所名	高鍋									10℃以上積算気温			264
日付	気温(℃)			風向・風速(m/s)					降水量(mm)			日照(h)	
	平均	最高	最低	平均	最多	最大	風向	瞬間	風向	日計	1時間		10分
11	26.2	28.3	24.1	2.9	WSW	6.1	WNW	10.8	W	0.0	0.0	0.0	2.0
12	24.8	29.3	21.6	1.6	N	4	SSE	6.5	WSW	0.0	0.0	0.0	2.2
13	28.1	31.9	22.6	4.7	SW	8.5	SW	14.2	SW	0.0	0.0	0.0	6.1
14	27.4	31.7	24.5	2.5	WSW	6.2	WSW	10.0	WSW	4.0	2.0	1.5	7.8
15	27.1	31.8	23.5	2.5	SW	5.4	SW	8.3	SW	0.0	0.0	0.0	10.4
16	26.8	30.8	23.9	3.4	SW	8	S	12.1	S	0.0	0.0	0.0	13.0
17	25.7	28.9	22.6	1.6	SE	4	SSE	5.8	SSE	0.0	0.0	0.0	8.4
18	26.2	29.2	23.3	1.3	ENE	3.1	SSE	4.8	E	0.0	0.0	0.0	7.3
19	26.0	30.0	23.2	1.4	ENE	3	NE	6.0	NE	1.0	1.0	1.0	3.7
20	25.5	29.4	22.2	1.4	NW	3	ESE	4.8	ESE	0.0	0.0	0.0	5.2
前半旬	26.7	30.6	23.3	2.8	SW					4.0			28.5
後半旬	26.0	29.7	23.0	1.8	ENE					1.0			37.6
旬	26.4	30.1	23.2	2.3	SW					5.0			66.1
平年差/比	-0.4	-0.7	-0.3							9			100

地域気象観測旬報

2014年7月11日～20日 宮崎県 (87)
(3/5)

観測所名	加久藤									10℃以上積算気温			日照 (h)
	気温(℃)			風向・風速(m/s)					降水量(mm)				
	平均	最高	最低	平均	最多	最大	風向	瞬間	風向	日計	1時間	10分	
11	24.3	29.9	20.3	3.0	WSW	5.7	WSW	9.8	WSW	0.0	0.0	0.0	6.7
12	24.0	31.0	19.3	1.7	NW	3.9	NW	5.9	NW	1.0	0.5	0.5	1.5
13	25.5	26.5	24.6	3.0	W	5.5	WSW	11.5	WSW	22.0	6.0	5.5	0.0
14	24.9	28.6	23.2	2.1	WNW	4.4	NW	6.6	W	10.5	3.0	2.5	2.6
15	26.4	31.5	23.3	2.5	WNW	4.6	W	9.3	WNW	1.0	0.5	0.5	4.9
16	26.5	32.0	22.4	2.4	W	4	W	7.5	W	0.0	0.0	0.0	10.8
17	26.9	32.9	21.3	1.3	WSW	3.8	NNW	6.3	N	0.0	0.0	0.0	10.1
18	27.0	33.0	21.4	1.2	WNW	3.1	WNW	6.2	WNW	0.0	0.0	0.0	9.2
19	26.5	32.9	22.4	1.5	W	3.8	E	7.2	E	0.0	0.0	0.0	4.4
20	25.0	31.6	21.0	1.3	E	3.8	E	7.9	ESE	1.0	1.0	1.0	3.5
前半旬	25.0	29.5	22.1	2.5	WNW					34.5			15.7
後半旬	26.4	32.5	21.7	1.5	WNW					1.0			38.0
旬	25.7	31.0	21.9	2.0	WNW					35.5			53.7
平年差/比	0.0	+0.3	-0.2							20			96

観測所名	西都									10℃以上積算気温			日照 (h)
	気温(℃)			風向・風速(m/s)					降水量(mm)				
	平均	最高	最低	平均	最多	最大	風向	瞬間	風向	日計	1時間	10分	
11	25.8	28.2	24.0	3.2	WSW	6.6	WSW	11.1	WSW	0.0	0.0	0.0	2.5
12	24.8	31.1	21.0	1.6	WSW	5	WSW	7.9	SW	0.0	0.0	0.0	2.2
13	27.7	30.9	22.7	4.7	SW	7.8	WSW	13.2	SW	0.0	0.0	0.0	3.9
14	27.3	31.0	24.2	2.7	SW	6.1	SSW	10.8	SSW	14.0	11.0	4.0	7.8
15	28.5	34.5	22.9	2.7	SW	5.5	SW	9.2	SSW	0.0	0.0	0.0	10.1
16	28.2	34.5	22.0	2.7	SW	5.9	SSW	10.1	SSW	0.0	0.0	0.0	12.4
17	26.3	31.0	21.6	1.8	ESE	5.1	ESE	7.0	ESE	0.0	0.0	0.0	9.1
18	26.6	30.8	22.3	1.8	ESE	4.9	ESE	7.1	SE	0.0	0.0	0.0	9.7
19	25.5	30.4	22.3	1.8	NW	5	ESE	7.5	NNW	8.5	8.0	6.5	2.7
20	25.0	29.9	21.6	1.6	WNW	4.9	ESE	7.0	ESE	0.0	0.0	0.0	5.4
前半旬	26.8	31.1	23.0	3.0	SW					14.0			26.5
後半旬	26.3	31.3	22.0	1.9	NW					8.5			39.3
旬	26.6	31.2	22.5	2.5	SW					22.5			65.8
平年差/比	-0.5	-0.8	-0.6							27			111

観測所名	小林									10℃以上積算気温			日照 (h)
	気温(℃)			風向・風速(m/s)					降水量(mm)				
	平均	最高	最低	平均	最多	最大	風向	瞬間	風向	日計	1時間	10分	
11	24.7	30.6	21.2	3.3	NW	6.1	W	10.8	WNW	0.0	0.0	0.0	5.2
12	24.8	31.6	19.7	1.7	WNW	4.4	WNW	7.2	WNW	0.0	0.0	0.0	2.0
13	26.1	27.7	24.8	2.5	WNW	4.3	WNW	9.4	WNW	20.5	5.5	5.0	0.6
14	25.2	29.4	23.2	2.6	NW	4.8	NW	9.2	NW	12.0	4.5	2.0	3.9
15	26.8	33.2	22.5	2.1	NNW	5.5	NNW	9.3	WNW	2.0	2.0	1.0	7.9
16	26.9	32.8	21.1	2.7	NW	6.4	NNW	11.7	NW	0.0	0.0	0.0	13.2
17	27.0	32.8	21.8	2.1	WNW	5.4	NNW	8.6	NNW	0.0	0.0	0.0	9.1
18	27.0	32.6	22.8	2.1	WNW	4.2	S	6.8	S	0.0	0.0	0.0	7.2
19	26.2	32.3	23.1	2.5	WNW	5.6	SSE	9.2	SE	0.0	0.0	0.0	4.1
20	25.5	32.1	21.8	2.1	WNW	5.5	ESE	8.6	SSE	8.0	6.5	4.5	4.8
前半旬	25.5	30.5	22.3	2.4	NW					34.5			19.6
後半旬	26.5	32.5	22.1	2.3	WNW					8.0			38.4
旬	26.0	31.5	22.2	2.4	WNW					42.5			58.0
平年差/比	-0.1	+0.4	-0.3							34			99

観測所名	宮崎									10℃以上積算気温			日照 (h)
	気温(℃)			風向・風速(m/s)					降水量(mm)				
	平均	最高	最低	平均	最多	最大	風向	瞬間	風向	日計	1時間	10分	
11	26.4	29.8	24.4	4.9	W	8.6	W	13.4	W	0.0	0.0	0.0	0.9
12	26.5	30.4	22.8	3.0	W	5.7	W	9.0	W	0.0	0.0	0.0	2.4
13	28.8	32.3	26.8	5.7	WSW	10.6	WSW	18.3	W	2.0	1.5	1.5	3.9
14	27.8	31.6	24.9	4.2	W	8.5	WSW	12.1	W	23.0	12.5	7.0	7.0
15	29.8	35.2	25.0	4.2	WSW	7.6	W	11.8	WSW	0.0	0.0	0.0	10.1
16	29.6	34.9	25.0	4.0	WSW	6	WSW	9.4	WSW	0.0	0.0	0.0	13.1
17	27.2	30.8	24.3	2.8	WNW	5.1	ESE	7.0	ESE	0.0	0.0	0.0	11.9
18	27.4	31.3	24.0	2.6	WNW	4.8	ESE	7.2	ESE	0.0	0.0	0.0	9.5
19	26.4	29.7	23.5	2.5	WNW	4.9	E	7.2	E	0.0	0.0	0.0	1.1
20	26.0	30.8	22.6	2.3	WNW	5.8	E	8.4	ESE	0.0	0.0	0.0	6.0
前半旬	27.9	31.9	24.8	4.4	WSW					25.0			24.3
後半旬	27.3	31.5	23.9	2.8	WNW					0.0			41.6
旬	27.6	31.7	24.3	3.6	WSW					25.0			65.9
平年差/比	0.0	-0.3	+0.1							33			99

地域気象観測旬報

2014年7月11日～20日 宮崎県 (87)
(4/5)

観測所名	青島										10℃以上積算気温			270
日付	気温(℃)			風向・風速(m/s)						降水量(mm)			日照(h)	
	平均	最高	最低	平均	最多	最大	風向	瞬間	風向	日計	1時間	10分		
11	26.8	29.7	24.6	2.4	WNW	5.7	NW	11.0	NW	0.0	0.0	0.0	3.3	
12	26.4	30.8	22.4	1.3	SW	2.8	ENE	5.2	S	0.0	0.0	0.0	3.8	
13	28.8	33.8	25.5	1.8	WSW	6	WSW	14.0	W	3.0	2.5	2.5	2.6	
14	27.6	31.8	25.0	1.3	WSW	4	WSW	8.6	W	4.5	3.0	2.5	6.6	
15	28.3	33.8	24.2	1.2	SW	2.9	ESE	5.2	E	0.0	0.0	0.0	9.8	
16	27.8	33.4	22.7	1.5	SW	3.4	E	6.1	WSW	0.0	0.0	0.0	13.3	
17	26.1	29.7	22.7	1.5	ESE	3.9	ESE	6.9	E	0.0	0.0	0.0	11.6	
18	26.3	29.2	23.7	1.4	E	3.3	ESE	5.3	E	0.0	0.0	0.0	8.6	
19	26.4	30.7	23.6	1.3	WNW	3	E	5.2	E	0.0	0.0	0.0	1.2	
20	25.5	29.3	22.5	1.3	W	3.3	NNE	5.6	N	0.0	0.0	0.0	7.7	
前半旬	27.6	32.0	24.3	1.6	WSW					7.5			26.1	
後半旬	26.4	30.5	23.0	1.4	SW					0.0			42.4	
旬	27.0	31.2	23.7	1.5	WSW					7.5			68.5	
平年差/比	-0.1	-0.3	+0.1							11			110	

観測所名	赤江										10℃以上積算気温			277
日付	気温(℃)			風向・風速(m/s)						降水量(mm)			日照(h)	
	平均	最高	最低	平均	最多	最大	風向	瞬間	風向	日計	1時間	10分		
11	26.8	30.2	24.5	6.6	W	9.7	WSW	13.4	W	0.0	0.0	0.0		
12	26.3	30.2	24.0	3.0	SSE	8.8	W	11.3	W	0.0	0.0	0.0		
13	29.6	33.3	25.3	5.3	WSW	11.2	WSW	17.5	WSW	0.0	0.0	0.0		
14	28.5	32.5	26.1	4.4	W	8.5	W	11.8	WSW	6.0	4.0	2.0		
15	29.8	35.0	25.1	3.8	WSW	8.2	W	11.3	W	0.0	0.0	0.0		
16	29.5	35.3	23.7	3.6	W	8.5	W	10.8	W	0.0	0.0	0.0		
17	26.4	28.7	24.8	2.8	SSE	6.5	W	8.7	W	0.0	0.0	0.0		
18	26.8	29.4	24.8	2.2	E	4.5	ENE	5.7	N	0.0	0.0	0.0		
19	26.9	31.1	24.3	2.5	W	5.6	ENE	7.7	NE	0.0	0.0	0.0		
20	26.2	29.2	22.9	1.8	E	4.1	NE	6.7	NNE	0.0	0.0	0.0		
前半旬	28.2	32.2	25.0	4.6	W					6.0				
後半旬	27.2	30.7	24.1	2.6	WSW					0.0				
旬	27.7	31.5	24.6	3.6	W					6.0				
平年差/比	+0.1	-0.3	+0.2							8				

観測所名	都城										10℃以上積算気温			266
日付	気温(℃)			風向・風速(m/s)						降水量(mm)			日照(h)	
	平均	最高	最低	平均	最多	最大	風向	瞬間	風向	日計	1時間	10分		
11	25.2	30.7	22.1	2.3	SSW	3.8	SSW	7.8	WNW	0.0	0.0	0.0	4.8	
12	25.6	31.0	21.2	1.8	SSW	4.9	SSW	8.1	SSW	0.0	0.0	0.0	2.7	
13	26.8	29.0	25.1	2.9	SW	5	SW	11.6	SW	10.0	5.0	2.5	0.3	
14	26.4	30.2	24.4	2.1	SW	3.8	SSW	7.1	SW	11.0	4.0	3.5	4.4	
15	27.7	32.7	24.1	1.9	SSW	3.8	W	8.5	W	0.0	0.0	0.0	7.0	
16	27.6	33.2	22.8	2.2	WSW	4.3	SW	8.1	SW	0.0	0.0	0.0	12.0	
17	27.6	34.1	22.0	1.7	SSW	4.1	SSW	6.8	SSW	0.0	0.0	0.0	11.3	
18	27.7	33.6	22.7	1.5	S	4.3	SSE	6.9	SSE	0.0	0.0	0.0	7.3	
19	25.9	31.4	22.4	1.5	SSW	5.6	N	9.3	NNE	3.5	3.5	2.0	2.2	
20	25.7	32.7	21.0	1.4	S	4.6	WNW	8.3	WNW	0.0	0.0	0.0	7.1	
前半旬	26.3	30.7	23.4	2.2	SSW					21.0			19.2	
後半旬	26.9	33.0	22.2	1.7	SSW					3.5			39.9	
旬	26.6	31.9	22.8	1.9	SSW					24.5			59.1	
平年差/比	-0.2	+0.3	-0.5							27			103	

観測所名	油津										10℃以上積算気温			271
日付	気温(℃)			風向・風速(m/s)						降水量(mm)			日照(h)	
	平均	最高	最低	平均	最多	最大	風向	瞬間	風向	日計	1時間	10分		
11	26.2	29.1	24.2	3.7	WNW	8.5	WNW	11.1	W	0.0	0.0	0.0	1.9	
12	26.7	30.2	23.2	2.7	WNW	5.7	WNW	9.1	W	0.0	0.0	0.0	1.9	
13	28.7	31.3	27.1	6.3	W	9.8	W	15.6	WSW	1.0	1.0	0.5	3.3	
14	28.4	32.1	26.3	4.0	WSW	7	W	10.8	W	1.5	1.0	1.0	7.1	
15	28.6	33.8	24.9	3.2	W	6	SW	9.2	W	4.0	3.5	2.5	10.9	
16	28.3	33.1	25.0	3.3	WNW	6.4	S	10.6	S	0.0	0.0	0.0	11.7	
17	26.2	29.2	23.3	2.5	WNW	4.4	WNW	6.1	E	0.0	0.0	0.0	10.5	
18	26.4	29.5	23.6	2.7	WNW	5.1	E	7.8	E	0.0	0.0	0.0	7.3	
19	26.3	31.1	24.0	2.5	WNW	5.6	E	8.7	E	0.5	0.5	0.5	2.1	
20	25.6	30.3	22.5	2.5	WNW	4.9	E	7.1	E	0.0	0.0	0.0	6.3	
前半旬	27.7	31.3	25.1	4.0	W					6.5			25.1	
後半旬	26.6	30.6	23.7	2.7	WNW					0.5			37.9	
旬	27.1	31.0	24.4	3.3	WNW					7.0			63.0	
平年差/比	-0.4	-0.2	-0.2							10			98	

地域気象観測旬報

2014年7月11日～20日 宮崎県 (87)
(5/5)

観測所名	串間									10°C以上積算気温			264	
	気温(°C)			風向・風速(m/s)						降水量(mm)				日照 (h)
	平均	最高	最低	平均	最多	最大	風向	瞬間	風向	日計	1時間	10分		
11	25.0	28.3	23.2	3.5	W	6.8	W	11.5	WSW	0.0	0.0	0.0	1.7	
12	25.4	28.4	22.8	2.0	WSW	3.9	W	6.4	W	0.0	0.0	0.0	1.2	
13	27.3	29.3	25.1	5.0	WSW	8.1	WSW	14.6	W	12.0	8.0	5.0	0.6	
14	27.0	30.2	24.6	3.5	WSW	7.7	WSW	11.6	WSW	3.5	3.5	2.0	6.5	
15	27.3	31.4	24.5	2.6	WSW	5.6	WSW	9.2	W	17.5	11.0	6.0	11.1	
16	26.6	29.6	23.7	1.8	SSW	4.2	SSW	7.3	S	0.0	0.0	0.0	12.0	
17	26.6	30.8	23.0	1.6	SSW	4.4	SW	7.8	S	0.0	0.0	0.0	12.0	
18	26.6	30.9	22.3	1.5	NNE	3.7	SSW	6.5	S	0.0	0.0	0.0	10.6	
19	26.2	30.9	22.8	1.3	NE	4.8	WSW	7.7	WSW	1.5	1.0	0.5	3.8	
20	25.7	32.1	21.6	1.3	NE	5	ENE	7.9	ENE	0.0	0.0	0.0	5.7	
前半旬	26.4	29.5	24.0	3.3	WSW					33.0			21.1	
後半旬	26.3	30.9	22.7	1.5	SSW					1.5			44.1	
旬	26.4	30.2	23.4	2.4	WSW					34.5			65.2	
平年差/比	-0.5	-0.8	-0.2							46			100	

地域雨量観測旬報

2014年7月11日～20日 宮崎県 (87)
(1/1)

観測所名	日之影				諸塚				北方				椎葉				都農				えびの							
	降水量(mm)				降水量(mm)				降水量(mm)				降水量(mm)				降水量(mm)				降水量(mm)							
	日計	平年比	最大1時間	最大10分間	日計	平年比	最大1時間	最大10分間	日計	平年比	最大1時間	最大10分間	日計	平年比	最大1時間	最大10分間	日計	平年比	最大1時間	最大10分間	日計	平年比	最大1時間	最大10分間	日計	平年比	最大1時間	最大10分間
11	0.0		0.0	0.0	0.0		0.0	0.0	0.0		0.0	0.0	0.0		0.0	0.0	0.0		0.0	0.0	0.0		0.0	0.0	0.0		0.0	0.0
12	2.5		2.0	1.0	0.5		0.5	0.5	0.5		0.5	0.5	7.0		5.5	3.5	0.0		0.0	0.0	1.0		0.5	0.5		0.5	0.5	
13	1.0		0.5	0.5	2.0		1.0	1.0	0.0		0.0	0.0	8.5		4.0	3.0	8.5		8.5	4.5	78.0		16.0	8.0		16.0	8.0	
14	3.0		2.0	1.0	15.0		11.5	3.5	6.5		4.5	2.0	18.5		6.5	2.0	1.0		1.0	1.0	42.5		12.5	5.5		12.5	5.5	
15	0.0		0.0	0.0	0.0		0.0	0.0	0.0		0.0	0.0	1.0		1.0	0.5	0.0		0.0	0.0	5.5		4.0	2.0		4.0	2.0	
半旬計/最大	6.5	//	2.0	1.0	17.5	34	11.5	3.5	7.0	15	4.5	2.0	35.0	//	6.5	3.5	9.5	//	8.5	4.5	127.0	105	16.0	8.0		16.0	8.0	
16	0.0		0.0	0.0	0.0		0.0	0.0	0.0		0.0	0.0	0.0		0.0	0.0	0.0		0.0	0.0	0.0		0.0	0.0		0.0	0.0	
17	0.0		0.0	0.0	0.0		0.0	0.0	0.0		0.0	0.0	0.0		0.0	0.0	0.0		0.0	0.0	0.0		0.0	0.0		0.0	0.0	
18	0.0		0.0	0.0	0.0		0.0	0.0	0.0		0.0	0.0	0.0		0.0	0.0	0.0		0.0	0.0	1.0		1.0	0.5		1.0	0.5	
19	0.0		0.0	0.0	0.0		0.0	0.0	9.5		9.5	7.0	0.0		0.0	0.0	11.0		5.5	2.5	60.5		47.0	13.0		47.0	13.0	
20	0.5		0.5	0.5	1.0		0.5	0.5	0.0		0.0	0.0	15.0		15.0	5.0	2.5		2.0	1.0	3.0		2.5	2.0		2.5	2.0	
半旬計/最大	0.5	//	0.5	0.5	1.0	2	0.5	0.5	9.5	21	9.5	7.0	15.0	//	15.0	5.0	13.5	//	5.5	2.5	64.5	52	47.0	13.0		47.0	13.0	
旬計	7.0	//			18.5	18			16.5	19			50.0	//			23.0	//			191.5	77						
旬最大	3.0		2.0	1.0	15.0		11.5	3.5	9.5		9.5	7.0	18.5		15.0	5.0	11.0		8.5	4.5	78.0		47.0	13.0		47.0	13.0	
起日	14		14	14	14		14	14	19		19	19	14		20	20	19		13	13	13		19	19		19	19	

観測所名	野尻				国富				深瀬																						
	降水量(mm)				降水量(mm)				降水量(mm)				降水量(mm)				降水量(mm)				降水量(mm)										
	日計	平年比	最大1時間	最大10分間	日計	平年比	最大1時間	最大10分間	日計	平年比	最大1時間	最大10分間	日計	平年比	最大1時間	最大10分間	日計	平年比	最大1時間	最大10分間	日計	平年比	最大1時間	最大10分間	日計	平年比	最大1時間	最大10分間	日計	平年比	最大1時間
11	0.0		0.0	0.0	0.0		0.0	0.0	0.0		0.0	0.0																			
12	0.0		0.0	0.0	0.0		0.0	0.0	0.0		0.0	0.0																			
13	17.0		5.5	3.0	8.5		4.0	2.0	26.0		13.5	7.5																			
14	47.5		26.0	13.5	29.5		18.0	7.5	9.0		5.0	3.0																			
15	0.0		0.0	0.0	0.5		0.5	0.5	0.5		0.5	0.5																			
半旬計/最大	64.5	135	26.0	13.5	38.5	79	18.0	7.5	35.5	63	13.5	7.5																			
16	0.0		0.0	0.0	0.0		0.0	0.0	0.0		0.0	0.0																			
17	0.0		0.0	0.0	0.0		0.0	0.0	0.0		0.0	0.0																			
18	0.0		0.0	0.0	0.0		0.0	0.0	0.0		0.0	0.0																			
19	0.0		0.0	0.0	0.0		0.0	0.0	7.0		4.0	2.5																			
20	0.0		0.0	0.0	2.0		1.5	1.0	0.5		0.5	0.5																			
半旬計/最大	0.0	0	0.0	0.0	2.0	4	1.5	1.0	7.5	13	4.0	2.5																			
旬計	64.5	76			40.5	45			43.0	37																					
旬最大	47.5		26.0	13.5	29.5		18.0	7.5	26.0		13.5	7.5																			
起日	14		14	14	14		14	14	13		13	13																			