

宮 崎 県 農 業 気 象 速 報

平成 26 年 7 月 下旬

宮 崎 県
宮 崎 地 方 気 象 台
平成 26 年 8 月 1 日

気 象 概 況

期間をとおして太平洋高気圧に覆われて概ね晴れの日が多かったが、30日から31日にかけては、台風第12号からの湿った空気の流れ込みによる影響で、雷を伴い大雨となった所があった。また、期間のはじめから中頃までは、太平洋高気圧の勢力が強かったため、気温が平年より高い日が多かった。

生物季節観測では、サルスベリの開花を25日に平年より5日早く観測した。

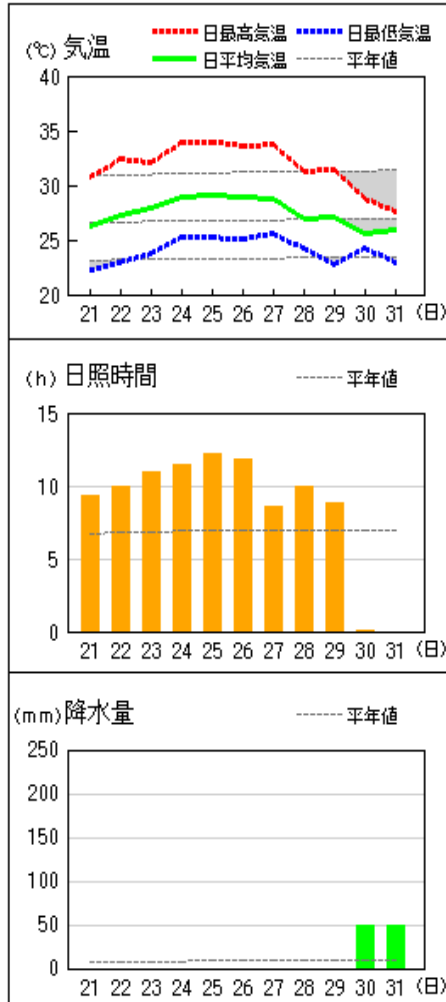
県内各地の旬平均気温は平年差 -0.1°C ~ $+1.6^{\circ}\text{C}$ で平年並か平年より高かった。旬降水量は67.5mm~266.5mm（平年比56%~174%）で平年並か平年より多く、旬日照時間は平年比95%~130%で平年並か平年より多かった。

宮崎市の旬平均気温は平年より高く、旬降水量は平年より多く、旬日照時間は平年並だった。

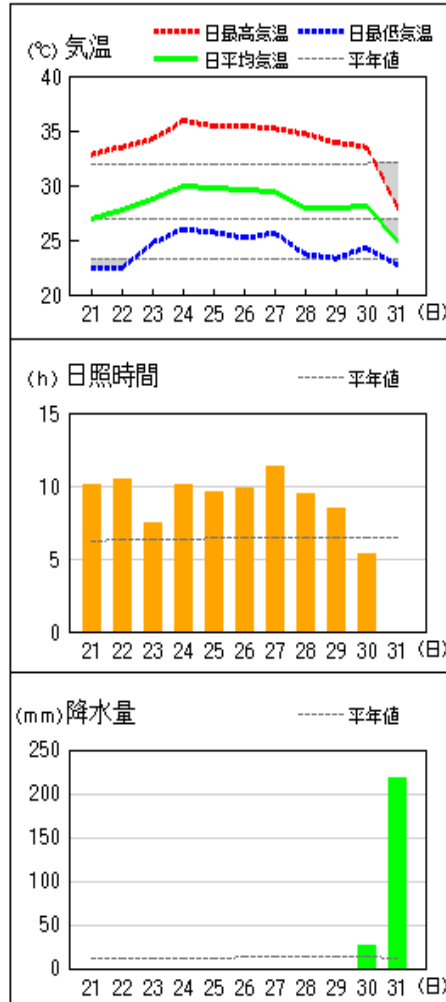
日々の天気概況	宮崎市の昼間の天気
21日 太平洋高気圧に覆われた。	晴後時々薄曇
22日 太平洋高気圧に覆われた。	晴後時々曇
23日 太平洋高気圧に覆われたが、日射の影響を受けた。	晴時々曇一時雨
24日 太平洋高気圧に覆われた。	晴
25日 太平洋高気圧に覆われた。	晴一時薄曇
26日 太平洋高気圧に覆われた。	晴
27日 太平洋高気圧に覆われた。	晴
28日 太平洋高気圧に覆われた。	晴時々曇
29日 太平洋高気圧に覆われた。	晴
30日 湿った空気の流れ込みによる影響を受けた。	大雨時々曇、雷を伴う
31日 湿った空気の流れ込みによる影響を受けた。	大雨

地上気象 気象経過図：2014年07月21日-2014年07月31日

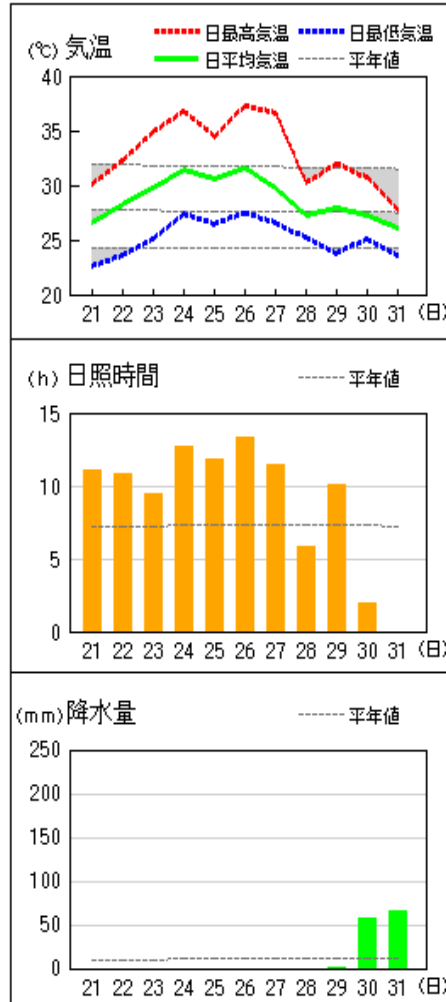
延岡



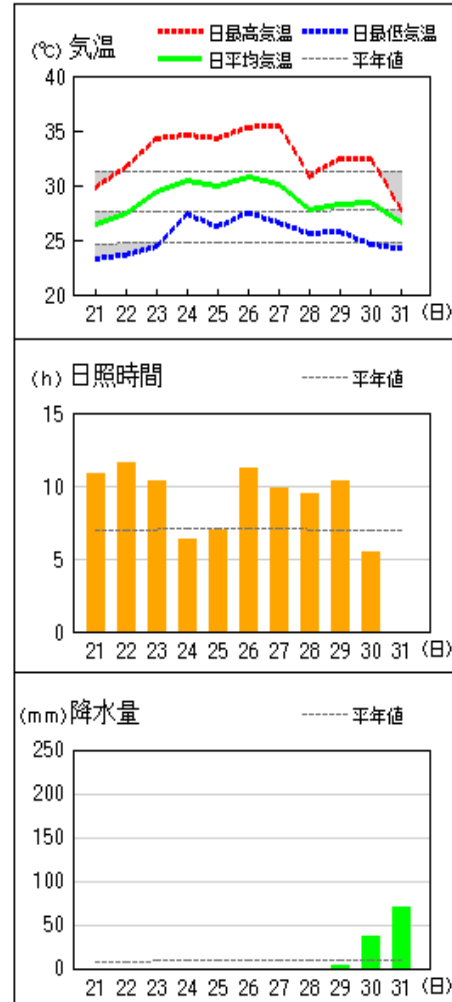
都城



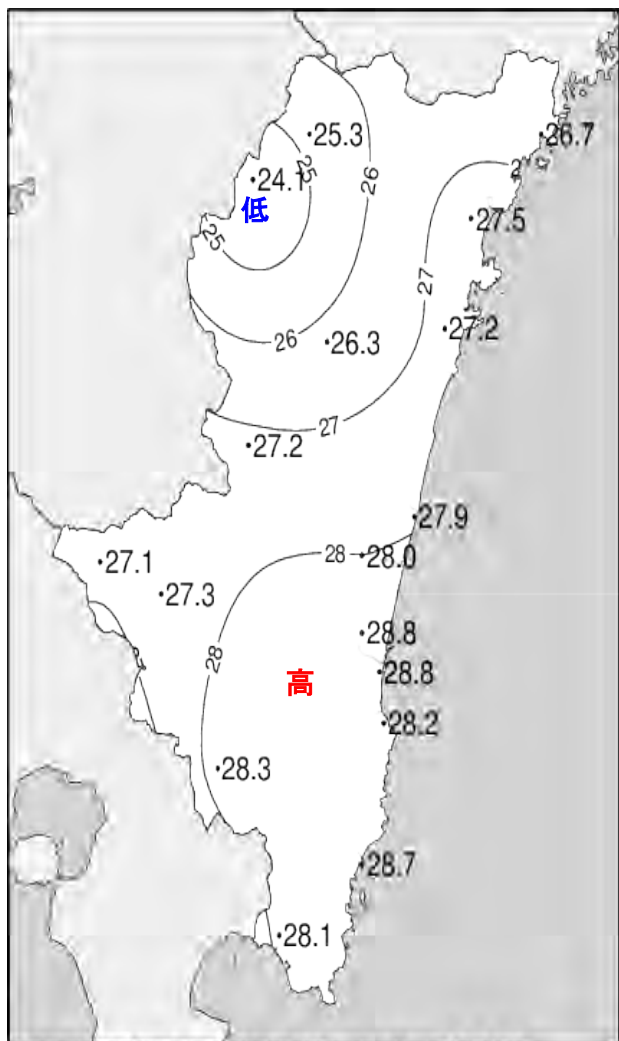
宮崎



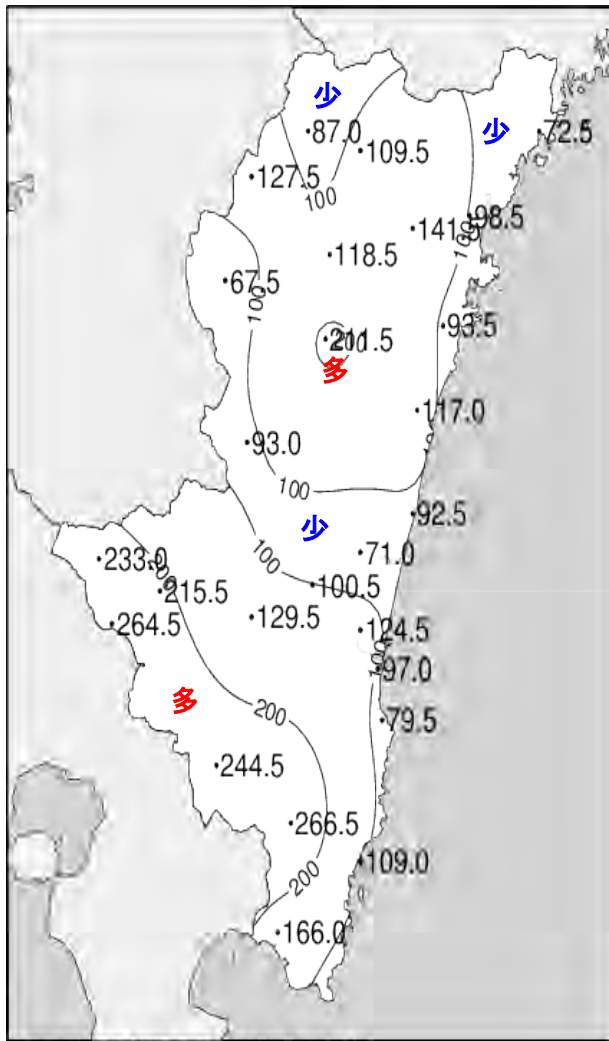
油津



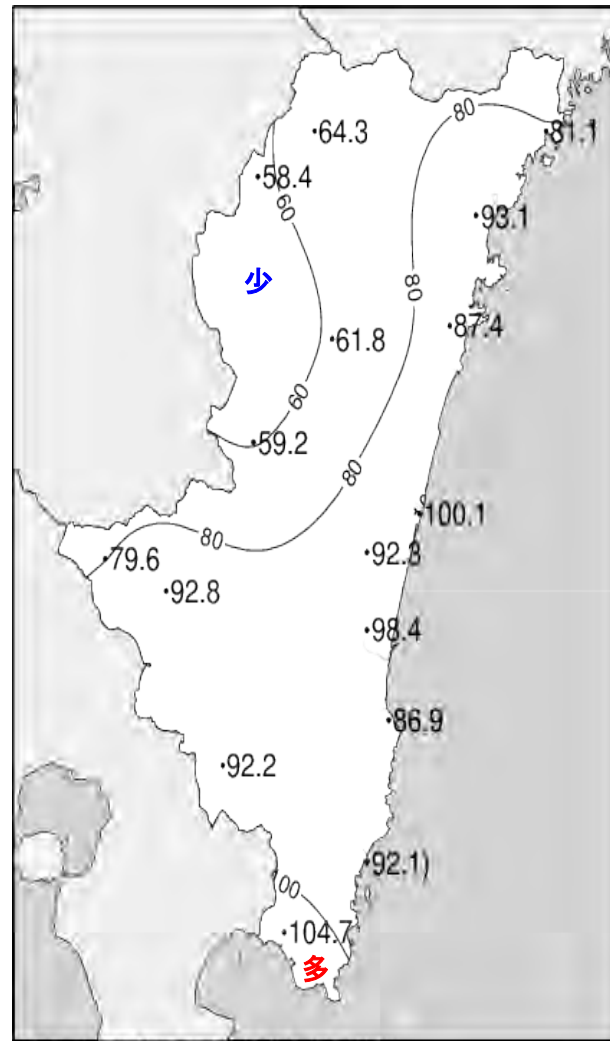
平成26年(2014年)7月下旬 気象分布図



2014年7月下旬気温観測値(°C) メッシュ平年値補正



2014年7月下旬降水量観測値(ミリ)



2014年7月下旬日照時間観測値(時間)

地域気象観測旬報

2014年7月21日～31日 宮崎県 (87)
(1/5)

観測所名	高千穂									10℃以上積算気温			278	
	気温(℃)			風向・風速(m/s)						降水量(mm)				日照(h)
	平均	最高	最低	平均	最多	最大	風向	瞬間	風向	日計	1時間	10分		
21	24.0	30.2	20.9	1.0	SE	3.9	SSE	6.7	SSE	7.0	6.5	5.5	3.8	
22	24.9	30.6	20.1	0.9	NNW	3.1	SW	5.6	SW	0.0	0.0	0.0	6.0	
23	25.0	30.5	20.0	2.2	NNW	5.4	NW	9.2	NNW	0.0	0.0	0.0	3.8	
24	27.3	32.1	23.5	2.4	NNW	4.3	NNW	7.4	NNW	0.0	0.0	0.0	7.4	
25	27.1	34.4	21.9	1.3	SSE	3.2	NNW	5.7	ESE	0.0	0.0	0.0	7.5	
26	27.6	33.2	22.2	2.3	NNW	6.1	NNW	11.6	N	0.0	0.0	0.0	11.8	
27	25.5	29.4	23.3	2.3	NNW	5.5	NNW	9.1	NNW	7.5	7.5	3.5	2.6	
28	24.8	31.4	20.0	1.7	NNW	3.9	NNW	7.9	NW	0.0	0.0	0.0	10.0	
29	24.6	31.4	18.2	1.5	SE	5	SSE	9.8	ESE	0.0	0.0	0.0	10.3	
30	24.0	28.5	21.5	1.5	SSE	4.6	SE	11.0	SE	16.0	12.5	4.0	1.1	
31	23.5	24.9	21.7	1.6	SE	4.6	SSE	10.4	SSE	56.5	9.5	5.0	0.0	
前半旬	25.7	31.6	21.3	1.6	NNW					7.0			28.5	
後半旬	25.0	29.8	21.2	1.8	NNW					80.0			35.8	
旬	25.3	30.6	21.2	1.7	NNW					87.0			64.3	
平年差/比	+0.1	-0.1	-0.2							62			95	

観測所名	古江									10℃以上積算気温			293	
	気温(℃)			風向・風速(m/s)						降水量(mm)				日照(h)
	平均	最高	最低	平均	最多	最大	風向	瞬間	風向	日計	1時間	10分		
21	25.6	29.1	21.9	2.1	NNE	3.9	SSE	5.6	S	0.0	0.0	0.0	9.1	
22	26.5	30.1	22.9	1.7	S	4.4	NE	6.8	NNE	0.0	0.0	0.0	9.4	
23	26.9	31.7	23.4	2.0	N	5.9	SSW	7.3	SSW	0.0	0.0	0.0	8.2	
24	27.7	32.4	23.8	2.0	N	4.3	SSW	5.5	S	0.0	0.0	0.0	9.6	
25	28.1	32.2	24.3	2.0	SSE	4.3	SSE	6.1	SSW	0.0	0.0	0.0	12.1	
26	28.2	32.5	24.3	2.0	NNE	4.2	S	6.3	SSW	0.0	0.0	0.0	12.0	
27	26.3	30.1	23.4	1.5	NNE	3.8	S	5.4	S	4.5	3.5	2.5	4.9	
28	25.6	29.8	21.9	2.0	NNE	4.9	NE	8.1	NE	0.0	0.0	0.0	9.4	
29	26.6	30.1	22.0	2.3	SSW	3.8	NNE	5.9	SSE	1.5	1.5	1.0	6.0	
30	25.8	28.1	23.8	1.7	NNE	6.8	NE	12.0	ENE	36.5	11.0	8.5	0.4	
31	25.9	27.8	23.7	2.0	NNE	6	SE	11.7	SW	30.0	13.0	6.0	0.0	
前半旬	27.0	31.1	23.3	2.0	S					0.0			48.4	
後半旬	26.4	29.7	23.2	1.9	NNE					72.5			32.7	
旬	26.7	30.4	23.2	1.9	NNE					72.5			81.1	
平年差/比	-0.1	-0.2	-0.4							86			105	

観測所名	鞍岡									10℃以上積算気温			265	
	気温(℃)			風向・風速(m/s)						降水量(mm)				日照(h)
	平均	最高	最低	平均	最多	最大	風向	瞬間	風向	日計	1時間	10分		
21	21.9	28.8	18.2	0.7	WSW	2.4	NE	5.3	NE	48.5	24.0	9.5	4.5	
22	23.3	28.9	18.3	0.8	W	2.8	NE	6.6	SW	0.0	0.0	0.0	6.5	
23	23.8	29.6	19.2	0.9	WSW	2.5	NE	4.9	S	0.0	0.0	0.0	2.6	
24	25.0	31.1	20.4	0.8	SSW	2.3	NE	4.5	NE	0.0	0.0	0.0	5.8	
25	26.1	32.7	20.3	1.0	ENE	2.7	ENE	5.4	ENE	0.0	0.0	0.0	8.6	
26	25.9	32.6	20.1	1.0	WSW	2.5	SSW	7.0	W	0.0	0.0	0.0	10.6	
27	23.9	28.3	21.9	0.9	NNE	2.5	NE	6.7	ENE	16.0	6.5	4.0	1.9	
28	23.6	30.6	19.2	0.8	NE	2.3	NE	4.8	NE	0.0	0.0	0.0	9.0	
29	24.5	31.5	18.7	1.1	NE	2.7	NE	5.2	NE	0.0	0.0	0.0	6.7	
30	24.7	29.5	20.5	1.6	WSW	5.6	SW	19.3	SW	1.5	1.5	1.0	2.2	
31	22.6	25.0	21.0	1.7	NNE	4.9	NW	15.1	W	61.5	22.5	6.5	0.0	
前半旬	24.0	30.2	19.3	0.8	WSW					48.5			28.0	
後半旬	24.2	29.6	20.2	1.2	WSW					79.0			30.4	
旬	24.1	29.9	19.8	1.0	WSW					127.5			58.4	
平年差/比	+0.6	+0.9	+0.5							100			99	

観測所名	延岡									10℃以上積算気温			303	
	気温(℃)			風向・風速(m/s)						降水量(mm)				日照(h)
	平均	最高	最低	平均	最多	最大	風向	瞬間	風向	日計	1時間	10分		
21	26.3	30.7	22.2	2.0	W	5.4	E	8.7	E	0.0	0.0	0.0	9.3	
22	27.3	32.4	23.0	2.1	E	4.6	E	7.9	E	0.0	0.0	0.0	9.9	
23	28.0	32.1	23.7	1.9	W	4.5	ESE	7.6	SE	0.0	0.0	0.0	11.0	
24	29.0	33.9	25.3	2.0	E	4.5	E	7.0	E	0.0	0.0	0.0	11.4	
25	29.1	34.0	25.2	2.0	E	4.3	ESE	7.0	E	0.0	0.0	0.0	12.2	
26	28.9	33.6	25.1	2.1	E	4.5	E	7.4	E	0.0	0.0	0.0	11.8	
27	28.7	33.7	25.6	2.3	ESE	5.4	E	8.0	E	0.0	0.0	0.0	8.6	
28	27.0	31.3	24.2	2.1	E	6.7	E	10.1	E	0.0	0.0	0.0	10.0	
29	27.1	31.4	22.8	2.3	ESE	4.8	E	7.9	ESE	0.0	0.0	0.0	8.8	
30	25.6	28.8	24.3	2.0	W	6.3	E	15.6	ENE	49.0	10.0	7.0	0.1	
31	26.0	27.6	22.9	2.6	ENE	4.8	ENE	9.6	ENE	49.5	24.5	9.0	0.0	
前半旬	27.9	32.6	23.9	2.0	W					0.0			53.8	
後半旬	27.2	31.1	24.2	2.2	E					98.5			39.3	
旬	27.5	31.8	24.0	2.1	W					98.5			93.1	
平年差/比	+0.6	+0.6	+0.6							107			121	

地域気象観測旬報

2014年7月21日～31日 宮崎県 (87)
(2/5)

観測所名	日向									10℃以上積算気温			299
日付	気温(℃)			風向・風速(m/s)					降水量(mm)			日照(h)	
	平均	最高	最低	平均	最多	最大	風向	瞬間	風向	日計	1時間		10分
21	26.1	31.4	22.0	1.5	ESE	4.1	ESE	6.5	ESE	0.0	0.0	0.0	10.6
22	27.1	32.0	23.0	1.3	WSW	3.6	ESE	7.2	ESE	0.0	0.0	0.0	10.3
23	27.6	33.1	23.5	1.2	ESE	3.6	ESE	6.1	ESE	1.0	1.0	1.0	8.8
24	28.8	35.4	23.9	1.4	W	3.3	ESE	5.6	SE	0.0	0.0	0.0	11.9
25	28.8	34.5	24.2	1.1	ESE	3.2	ESE	7.2	SE	0.0	0.0	0.0	11.6
26	28.6	34.2	23.7	1.1	ESE	3.8	ESE	7.2	ESE	0.0	0.0	0.0	13.0
27	28.0	35.0	24.8	1.4	W	3.5	ESE	7.2	ESE	0.0	0.0	0.0	7.9
28	26.4	30.7	24.1	0.9	SE	3.2	ESE	6.5	ESE	0.0	0.0	0.0	4.8
29	27.0	32.6	22.7	1.4	W	3.5	ESE	7.1	E	0.0	0.0	0.0	8.3
30	25.6	28.4	24.3	1.0	W	3.7	ENE	12.0	E	39.0	11.5	6.0	0.2
31	25.3	26.8	23.1	1.3	ENE	3.4	SSW	7.9	NE	53.5	22.0	7.0	0.0
前半旬	27.7	33.3	23.3	1.3	ESE					1.0			53.2
後半旬	26.8	31.3	23.8	1.2	W					92.5			34.2
旬	27.2	32.2	23.6	1.2	W					93.5			87.4
平年差/比	+0.2	+0.6	+0.1							102			109

観測所名	神門									10℃以上積算気温			289
日付	気温(℃)			風向・風速(m/s)					降水量(mm)			日照(h)	
	平均	最高	最低	平均	最多	最大	風向	瞬間	風向	日計	1時間		10分
21	24.9	31.0	20.5	0.7	SSE	2.6	SSE	5.8	SSE	0.0	0.0	0.0	4.2
22	26.3	33.6	21.0	0.6	SSE	2.4	SSE	5.0	S	0.0	0.0	0.0	6.2
23	26.8	33.8	21.3	0.5	SSE	2.4	E	4.9	E	0.0	0.0	0.0	4.3
24	27.9	35.4	21.5	0.6	SE	2.4	SSE	5.0	S	0.0	0.0	0.0	8.6
25	28.0	35.6	21.7	0.6	SSE	3.1	SSE	6.1	SSE	0.0	0.0	0.0	8.2
26	28.1	36.2	21.7	0.7	E	2.6	SSE	5.5	S	0.0	0.0	0.0	9.8
27	26.5	34.8	21.2	0.6	SSE	2.5	SSE	5.3	SE	0.5	0.5	0.5	6.5
28	25.9	32.2	22.7	0.7	SE	2.5	SSE	5.5	SSE	0.0	0.0	0.0	3.7
29	26.1	32.9	20.8	0.8	SE	2.9	SSE	5.7	SSW	0.0	0.0	0.0	9.6
30	24.6	29.1	22.0	0.3	E	1.8	SSE	5.0	E	41.5	18.0	10.5	0.7
31	23.9	25.6	22.5	0.6	SE	2.2	ESE	6.6	NE	169.5	33.5	9.0	0.0
前半旬	26.8	33.9	21.2	0.6	SSE					0.0			31.5
後半旬	25.9	31.8	21.8	0.6	SE					211.5			30.3
旬	26.3	32.7	21.5	0.6	SSE					211.5			61.8
平年差/比	+0.8	+1.1	+0.3							109			99

観測所名	西米良									10℃以上積算気温			299
日付	気温(℃)			風向・風速(m/s)					降水量(mm)			日照(h)	
	平均	最高	最低	平均	最多	最大	風向	瞬間	風向	日計	1時間		10分
21	25.8	32.1	21.3	1.1	WSW	4.6	WSW	8.0	WSW	0.0	0.0	0.0	6.6
22	26.5	32.5	21.3	0.4	NW	2.5	WSW	4.4	WSW	0.0	0.0	0.0	6.2
23	26.5	34.3	22.3	0.4	WNW	1.6	WNW	4.2	NE	0.0	0.0	0.0	2.2
24	28.9	36.4	25.1	0.6	WSW	1.7	WNW	5.2	ESE	0.0	0.0	0.0	5.5
25	28.6	36.8	22.8	0.4	WSW	2.8	WSW	5.3	W	0.0	0.0	0.0	6.1
26	28.5	35.9	23.4	0.6	NNE	1.7	S	4.9	SSW	0.0	0.0	0.0	6.6
27	29.1	35.2	24.9	0.8	S	2.5	SW	5.8	NE	0.0	0.0	0.0	7.3
28	27.3	35.6	23.2	1.1	WSW	3.5	SW	5.8	SSW	0.0	0.0	0.0	7.5
29	27.2	33.5	22.1	1.2	WSW	4.4	WSW	7.4	WSW	0.0	0.0	0.0	8.8
30	26.1	31.9	23.6	1.1	WSW	4.5	W	7.5	WSW	5.0	1.5	1.0	2.4
31	24.4	26.6	23.0	1.2	NE	4.9	W	12.4	WSW	88.0	16.5	5.5	0.0
前半旬	27.3	34.4	22.6	0.6	WSW					0.0			26.6
後半旬	27.1	33.1	23.4	1.0	WSW					93.0			32.6
旬	27.2	33.7	23.0	0.8	WSW					93.0			59.2
平年差/比	+1.6	+2.1	+1.5							56			106

観測所名	高鍋									10℃以上積算気温			307
日付	気温(℃)			風向・風速(m/s)					降水量(mm)			日照(h)	
	平均	最高	最低	平均	最多	最大	風向	瞬間	風向	日計	1時間		10分
21	26.3	29.2	22.2	1.6	ESE	3.9	SE	5.8	SE	0.0	0.0	0.0	11.6
22	27.2	30.3	23.8	2.7	S	7.2	S	10.5	S	0.0	0.0	0.0	11.4
23	29.0	33.7	24.9	2.8	WSW	7.3	S	9.6	S	0.0	0.0	0.0	10.3
24	29.1	33.7	25.9	2.2	WSW	4.6	S	7.1	SE	0.0	0.0	0.0	12.5
25	28.7	31.7	25.5	2.1	SSE	5.9	S	9.3	SSE	0.0	0.0	0.0	11.8
26	28.8	31.8	26.0	2.6	WSW	5.6	S	8.3	S	0.0	0.0	0.0	11.9
27	28.8	32.7	25.1	2.2	NE	5.5	NNE	9.1	NNE	0.0	0.0	0.0	11.8
28	27.4	30.7	25.4	1.6	ENE	3.8	E	6.7	E	0.0	0.0	0.0	4.2
29	28.0	32.1	24.3	1.9	NE	3.8	ENE	6.4	NE	0.0	0.0	0.0	10.9
30	27.3	31.2	25.3	2.4	NE	5.1	S	11.7	S	22.5	14.5	6.0	3.7
31	26.1	27.7	23.8	2.6	NE	5.5	NNE	10.1	NE	70.0	28.0	7.0	0.0
前半旬	28.1	31.7	24.5	2.3	SSE					0.0			57.6
後半旬	27.7	31.0	25.0	2.2	NE					92.5			42.5
旬	27.9	31.3	24.7	2.2	NE					92.5			100.1
平年差/比	+0.9	+0.4	+0.9							93			119

地域気象観測旬報

2014年7月21日～31日 宮崎県 (87)
(3/5)

観測所名	加久藤									10℃以上積算気温			298
日付	気温(℃)			風向・風速(m/s)					降水量(mm)			日照(h)	
	平均	最高	最低	平均	最多	最大	風向	瞬間	風向	日計	1時間		10分
21	26.2	33.1	21.7	1.2	ESE	3.4	E	7.4	ESE	0.0	0.0	0.0	6.6
22	26.5	32.8	21.0	1.5	WSW	4	SW	7.1	WSW	0.0	0.0	0.0	7.2
23	26.3	31.6	23.2	2.0	W	5.1	SW	9.7	WSW	2.0	1.0	1.0	2.7
24	28.2	33.4	23.9	2.2	W	3.9	WSW	8.1	W	0.0	0.0	0.0	9.0
25	28.3	34.1	23.6	2.3	WNW	4.9	WNW	8.0	NW	0.0	0.0	0.0	10.8
26	28.3	33.6	24.1	2.2	W	4.4	WNW	7.8	WNW	0.0	0.0	0.0	9.4
27	27.7	33.2	24.0	2.2	WSW	4.7	WSW	8.2	WSW	0.0	0.0	0.0	6.4
28	26.8	33.9	21.2	1.5	W	3.3	ESE	6.8	E	0.0	0.0	0.0	10.8
29	27.5	34.7	20.9	2.0	E	4.5	ESE	9.1	ESE	0.0	0.0	0.0	12.0
30	27.8	33.3	23.8	2.6	E	4.9	E	10.3	E	4.0	2.5	2.0	4.7
31	24.1	25.8	22.5	2.2	E	4.8	E	11.3	E	227.0	51.5	15.5	0.0
前半旬	27.1	33.0	22.7	1.8	WNW					2.0			36.3
後半旬	27.0	32.4	22.8	2.1	E					231.0			43.3
旬	27.1	32.7	22.7	2.0	W					233.0			79.6
平年差/比	+0.8	+0.8	+0.7							174			100

観測所名	西都									10℃以上積算気温			308
日付	気温(℃)			風向・風速(m/s)					降水量(mm)			日照(h)	
	平均	最高	最低	平均	最多	最大	風向	瞬間	風向	日計	1時間		10分
21	26.1	30.1	21.3	1.9	ESE	5.1	ESE	7.9	SE	0.5	0.5	0.5	11.7
22	27.6	32.7	22.2	1.8	NW	5.8	SE	9.3	SE	0.0	0.0	0.0	11.9
23	28.7	34.4	23.4	2.1	SW	5.3	SW	9.0	WSW	0.0	0.0	0.0	9.7
24	29.7	35.4	23.8	2.0	WSW	4.8	WSW	7.5	SW	0.0	0.0	0.0	8.0
25	29.3	34.4	24.6	2.0	NNW	5.5	SE	8.6	SE	0.0	0.0	0.0	12.3
26	30.1	36.0	24.4	2.0	E	4.9	E	7.1	E	0.0	0.0	0.0	12.8
27	29.2	35.5	24.9	2.3	WSW	5.7	NNE	9.2	ENE	0.0	0.0	0.0	11.5
28	27.0	30.9	24.2	1.6	ESE	5	ESE	7.4	ESE	0.0	0.0	0.0	4.2
29	27.5	32.3	22.7	1.9	ESE	4.9	ESE	7.7	ESE	0.0	0.0	0.0	8.3
30	26.9	31.4	24.7	2.4	E	7.3	SSE	13.7	ESE	17.0	5.0	4.5	1.9
31	26.0	27.7	23.7	3.5	E	7.1	ENE	12.8	E	53.5	16.5	5.5	0.0
前半旬	28.3	33.4	23.1	2.0	NNW					0.5			53.6
後半旬	27.8	32.3	24.1	2.3	E					70.5			38.7
旬	28.0	32.8	23.6	2.1	E					71.0			92.3
平年差/比	+0.7	+0.6	+0.2							61			122

観測所名	小林									10℃以上積算気温			300
日付	気温(℃)			風向・風速(m/s)					降水量(mm)			日照(h)	
	平均	最高	最低	平均	最多	最大	風向	瞬間	風向	日計	1時間		10分
21	25.6	32.1	21.5	1.7	SE	4.5	SSW	7.1	SSW	8.0	7.5	4.0	7.4
22	27.1	33.1	21.6	1.7	WNW	3.3	W	6.0	WNW	0.0	0.0	0.0	8.6
23	27.1	33.1	22.9	2.4	NW	5	W	9.6	WNW	1.5	1.5	0.5	6.4
24	28.9	34.5	24.9	2.8	NW	4.6	NW	9.5	WNW	0.0	0.0	0.0	11.7
25	29.1	35.1	24.6	2.2	WNW	4.9	NW	9.3	WNW	0.0	0.0	0.0	11.2
26	29.0	34.7	24.1	2.9	WNW	4.8	NNW	8.8	NW	0.0	0.0	0.0	12.7
27	28.3	33.2	24.8	2.6	NW	4.5	WNW	9.3	WNW	0.0	0.0	0.0	8.5
28	26.7	33.5	22.8	2.6	SSE	5.3	SE	8.0	SSE	0.0	0.0	0.0	9.7
29	26.9	32.8	21.8	2.5	SSE	6.2	SE	10.4	SSE	0.0	0.0	0.0	11.4
30	26.8	31.4	23.2	3.5	ESE	7.6	ESE	13.4	E	13.0	9.5	4.0	5.2
31	24.3	25.9	22.4	3.8	ESE	9.6	S	18.2	SSW	193.0	54.0	13.0	0.0
前半旬	27.6	33.6	23.1	2.2	WNW					9.5			45.3
後半旬	27.0	31.9	23.2	3.0	WNW					206.0			47.5
旬	27.3	32.7	23.1	2.6	WNW					215.5			92.8
平年差/比	+0.4	+0.1	+0.2							164			109

観測所名	宮崎									10℃以上積算気温			317
日付	気温(℃)			風向・風速(m/s)					降水量(mm)			日照(h)	
	平均	最高	最低	平均	最多	最大	風向	瞬間	風向	日計	1時間		10分
21	26.6	30.1	22.6	2.6	W	5.9	ESE	8.1	ESE	0.0	0.0	0.0	11.1
22	28.2	32.3	23.6	2.5	WNW	5.4	ESE	9.2	SE	0.0	0.0	0.0	10.8
23	29.8	34.9	25.1	3.7	W	7.1	W	10.9	WSW	0.0	0.0	0.0	9.4
24	31.5	36.8	27.4	4.3	WSW	6.7	W	9.9	W	0.0	0.0	0.0	12.7
25	30.6	34.5	26.5	3.2	W	5.7	SE	10.2	SE	0.0	0.0	0.0	11.8
26	31.6	37.3	27.5	4.6	WSW	7.4	WSW	11.5	SW	0.0	0.0	0.0	13.3
27	29.8	36.6	26.6	3.4	W	7.8	NE	10.6	NE	0.0	0.0	0.0	11.5
28	27.3	30.2	25.2	2.3	E	5	E	7.4	E	0.0	0.0	0.0	5.8
29	28.0	32.0	23.8	2.8	ENE	5.3	E	7.6	ESE	0.5	0.5	0.5	10.1
30	27.2	30.7	25.1	3.9	ENE	7.6	SE	14.7	ESE	57.5	25.0	9.0	1.9
31	26.1	27.8	23.6	4.4	E	7.5	E	12.5	E	66.5	22.5	9.5	0.0
前半旬	29.3	33.7	25.0	3.3	W					0.0			55.8
後半旬	28.3	32.4	25.3	3.6	E					124.5			42.6
旬	28.8	33.0	25.2	3.4	W					124.5			98.4
平年差/比	+1.1	+1.2	+0.9							101			121

地域気象観測旬報

2014年7月21日～31日 宮崎県 (87)
(4/5)

観測所名	青島									10℃以上積算気温			310
日付	気温(℃)			風向・風速(m/s)					降水量(mm)			日照(h)	
	平均	最高	最低	平均	最多	最大	風向	瞬間	風向	日計	1時間		10分
21	26.3	30.4	22.3	1.8	WSW	4.5	E	7.6	ESE	0.0	0.0	0.0	12.3
22	27.6	31.7	23.4	1.5	WSW	3.8	E	9.1	S	0.0	0.0	0.0	11.0
23	29.0	34.9	24.3	1.3	WSW	2.9	WNW	6.3	NW	0.0	0.0	0.0	7.9
24	30.5	36.9	25.2	1.3	SW	2.9	E	5.9	SW	0.0	0.0	0.0	11.5
25	29.2	33.5	25.4	1.5	SE	4.1	SE	7.4	SSE	0.0	0.0	0.0	10.7
26	30.5	36.6	24.7	1.9	WSW	5.2	WNW	9.2	W	0.0	0.0	0.0	12.0
27	30.0	36.9	26.5	2.1	NW	4.3	NW	8.6	NW	0.0	0.0	0.0	11.0
28	26.5	28.8	24.2	1.6	E	3.9	ENE	6.0	E	0.0	0.0	0.0	3.4
29	26.8	29.1	23.7	1.2	N	2.3	N	7.6	NNE	2.5	2.5	2.0	6.4
30	27.2	30.8	24.9	2.0	ESE	6.6	ESE	12.1	SE	52.5	25.5	21.0	0.7
31	26.2	27.7	24.5	2.4	ESE	5	ESE	10.0	ESE	24.5	9.0	4.0	0.0
前半旬	28.5	33.5	24.1	1.5	WSW					0.0			53.4
後半旬	27.9	31.7	24.8	1.9	ESE					79.5			33.5
旬	28.2	32.5	24.5	1.7	WSW					79.5			86.9
平年差/比	+1.1	+1.4	+0.5							69			109

観測所名	赤江									10℃以上積算気温			317
日付	気温(℃)			風向・風速(m/s)					降水量(mm)			日照(h)	
	平均	最高	最低	平均	最多	最大	風向	瞬間	風向	日計	1時間		10分
21	26.8	29.5	23.0	3.2	SSE	7.5	SSE	9.8	SSE	0.0	0.0	0.0	
22	27.8	30.8	23.9	3.7	SSE	9.7	SSE	12.3	SSE	0.0	0.0	0.0	
23	29.9	35.6	25.6	3.9	W	8.8	W	11.3	W	0.0	0.0	0.0	
24	31.9	37.4	27.7	4.9	W	7.4	WSW	9.8	WNW	0.0	0.0	0.0	
25	30.1	32.6	28.0	4.7	W	7.3	SSE	9.8	SSE	0.0	0.0	0.0	
26	31.2	37.6	27.2	5.7	W	8.6	W	11.3	W	0.0	0.0	0.0	
27	29.9	36.8	26.8	4.4	W	7.4	NNE	10.8	SE	0.0	0.0	0.0	
28	27.4	29.9	25.6	2.2	ENE	4.6	E	6.2	E	0.0	0.0	0.0	
29	27.8	31.6	23.9	3.0	NE	5.2	NNE	6.7	ESE	0.0	0.0	0.0	
30	27.3	29.6	25.5	5.4	NNE	11.2	SE	15.4	SE	47.5	18.5	8.5	
31	26.5	28.2	24.2	5.0	E	9.2	E	13.9	E	49.5	18.5	11.0	
前半旬	29.3	33.2	25.6	4.1	W					0.0			
後半旬	28.4	32.3	25.5	4.3	NNE					97.0			
旬	28.8	32.7	25.6	4.2	W					97.0			
平年差/比	+1.1	+1.3	+0.8							165			

観測所名	都城									10℃以上積算気温			311
日付	気温(℃)			風向・風速(m/s)					降水量(mm)			日照(h)	
	平均	最高	最低	平均	最多	最大	風向	瞬間	風向	日計	1時間		10分
21	26.9	32.8	22.4	1.9	S	4.4	SSW	7.2	SSW	0.0	0.0	0.0	10.1
22	27.7	33.5	22.5	2.0	SSW	4.8	S	8.0	S	0.0	0.0	0.0	10.5
23	28.8	34.2	24.7	2.1	WSW	5.1	SW	10.0	SW	0.0	0.0	0.0	7.5
24	29.9	35.9	26.0	2.1	WSW	3.6	SW	8.2	SW	0.0	0.0	0.0	10.1
25	29.8	35.4	25.7	2.0	SSW	5.3	S	8.5	S	0.0	0.0	0.0	9.6
26	29.6	35.4	25.2	2.1	WSW	4.3	WSW	9.0	SW	0.0	0.0	0.0	9.8
27	29.5	35.2	25.6	2.1	W	4.4	WSW	8.9	SW	0.0	0.0	0.0	11.3
28	28.0	34.7	23.7	2.0	S	4.6	SSW	7.8	SW	0.0	0.0	0.0	9.5
29	28.0	33.9	23.3	2.7	NNE	5.1	E	8.9	NE	0.0	0.0	0.0	8.5
30	28.1	33.5	24.3	3.0	NNE	6.3	ESE	10.7	ESE	27.0	13.5	9.0	5.3
31	24.9	28.0	22.7	3.1	NE	6.4	SSE	16.0	SSE	217.5	51.5	13.5	0.0
前半旬	28.6	34.4	24.3	2.0	SSW					0.0			47.8
後半旬	28.0	33.5	24.1	2.5	NNE					244.5			44.4
旬	28.3	33.9	24.2	2.3	SSW					244.5			92.2
平年差/比	+1.3	+1.9	+0.9							174			129

観測所名	油津									10℃以上積算気温			316
日付	気温(℃)			風向・風速(m/s)					降水量(mm)			日照(h)	
	平均	最高	最低	平均	最多	最大	風向	瞬間	風向	日計	1時間		10分
21	26.4	29.8	23.3	2.4	WNW	3.7	ESE	5.3	SSW	0.0	0.0	0.0	10.8
22	27.5	31.7	23.6	3.0	WNW	5.9	S	9.1	S	0.0	0.0	0.0	11.6
23	29.4	34.3	24.4	3.7	W	6.5	W	11.5	W	0.0	0.0	0.0	10.3
24	30.5	34.6	27.4	3.5	W	5.8	W	8.7	S	0.0	0.0	0.0	6.3]
25	29.9	34.3	26.2	3.0	W	6.2	S	10.1	S	0.0	0.0	0.0	6.9]
26	30.8	35.3	27.5	3.5	W	5.7	S	9.1	S	0.0	0.0	0.0	11.2
27	30.1	35.5	26.6	2.1	WNW	6.4	W	9.4	W	0.0	0.0	0.0	9.8
28	27.7	30.8	25.6	2.1	E	5	ENE	6.9	E	0.0	0.0	0.0	9.5
29	28.3	32.5	25.8	2.4	ENE	5.3	ENE	8.4	ENE	2.5	2.5	2.0	10.3
30	28.4	32.4	24.6	3.8	ENE	10.1	ESE	17.8	SE	37.5	14.0	11.0	5.4
31	26.6	27.8	24.2	4.5	E	9.3	E	16.9	ENE	69.5	21.5	9.0	0.0
前半旬	28.7	32.9	25.0	3.1	W					0.0			45.9]
後半旬	28.7	32.4	25.7	3.1	E					109.0			46.2
旬	28.7	32.6	25.4	3.1	WNW					109.0			92.1)
平年差/比	+1.1	+1.4	+0.7							109			117

地域気象観測旬報

2014年7月21日～31日 宮崎県 (87)
(5/5)

観測所名	串間									10°C以上積算気温			309	
	気温(°C)			風向・風速(m/s)						降水量(mm)				日照 (h)
	平均	最高	最低	平均	最多	最大	風向	瞬間	風向	日計	1時間	10分		
21	26.1	30.3	21.7	1.5	SSW	4.1	SSW	7.2	SSW	0.0	0.0	0.0	11.4	
22	27.0	31.1	22.6	1.6	SSW	4.3	SSW	8.0	S	0.0	0.0	0.0	11.7	
23	28.4	33.0	23.9	2.7	WSW	6.8	WSW	9.9	W	0.0	0.0	0.0	10.1	
24	29.3	33.0	26.0	2.5	W	4.3	W	7.3	W	0.0	0.0	0.0	12.0	
25	29.2	33.3	25.4	1.9	W	4.6	SSW	8.2	S	0.0	0.0	0.0	13.0	
26	29.2	33.5	25.2	2.5	WSW	6.2	WSW	9.4	WSW	0.0	0.0	0.0	11.6	
27	29.1	33.7	25.5	2.4	W	6	WSW	10.4	W	0.0	0.0	0.0	9.1	
28	27.8	32.4	24.1	1.6	NE	3.9	SSW	7.2	SSW	0.0	0.0	0.0	10.3	
29	28.6	32.9	24.1	2.8	ENE	5.7	ENE	10.1	ENE	0.0	0.0	0.0	10.5	
30	28.3	32.4	24.3	3.4	ENE	6.3	E	15.1	SE	35.5	12.0	6.0	5.0	
31	26.2	28.4	23.5	4.2	NE	8.1	ENE	17.6	NE	130.5	37.5	12.0	0.0	
前半旬	28.0	32.1	23.9	2.0	SW					0.0			58.2	
後半旬	28.2	32.2	24.5	2.8	ENE					166.0			46.5	
旬	28.1	32.2	24.2	2.5	ENE					166.0			104.7	
平年差/比	+0.9	+0.7	+0.5							155			130	

地域雨量観測旬報

2014年7月21日～31日 宮崎県 (87)

(1/1)

観測所名	日之影				諸塚				北方				椎葉				都農				えびの			
	降水量(mm)				降水量(mm)				降水量(mm)				降水量(mm)				降水量(mm)				降水量(mm)			
日付	日計	平年比	最大1時間	最大10分間	日計	平年比	最大1時間	最大10分間	日計	平年比	最大1時間	最大10分間	日計	平年比	最大1時間	最大10分間	日計	平年比	最大1時間	最大10分間	日計	平年比	最大1時間	最大10分間
21	0.0		0.0	0.0	15.0		7.5	3.5	0.0		0.0	0.0	16.0		7.5	4.0	0.5		0.5	0.5	0.0		0.0	0.0
22	0.0		0.0	0.0	0.0		0.0	0.0	0.0		0.0	0.0	0.0		0.0	0.0	0.0		0.0	0.0	0.0		0.0	0.0
23	0.0		0.0	0.0	0.0		0.0	0.0	0.0		0.0	0.0	0.0		0.0	0.0	0.0		0.0	0.0	11.0		6.5	2.0
24	0.0		0.0	0.0	0.0		0.0	0.0	0.0		0.0	0.0	0.0		0.0	0.0	0.0		0.0	0.0	0.0		0.0	0.0
25	0.0		0.0	0.0	0.0		0.0	0.0	0.0		0.0	0.0	0.0		0.0	0.0	0.0		0.0	0.0	0.0		0.0	0.0
半旬計/最大	0.0	//	0.0	0.0	15.0	25	7.5	3.5	0.0	0	0.0	0.0	16.0	//	7.5	4.0	0.5	//	0.5	0.5	11.0	9	6.5	2.0
26	0.0		0.0	0.0	0.0		0.0	0.0	0.0		0.0	0.0	0.0		0.0	0.0	0.0		0.0	0.0	0.0		0.0	0.0
27	0.0		0.0	0.0	0.0		0.0	0.0	0.0		0.0	0.0	0.0		0.0	0.0	6.0		3.5	2.5	0.0		0.0	0.0
28	0.0		0.0	0.0	0.0		0.0	0.0	0.0		0.0	0.0	0.0		0.0	0.0	0.0		0.0	0.0	0.0		0.0	0.0
29	0.0		0.0	0.0	0.0		0.0	0.0	0.0		0.0	0.0	0.0		0.0	0.0	0.0		0.0	0.0	0.0		0.0	0.0
30	39.5		22.5	11.0	19.5		5.0	4.0	74.5		44.5	10.5	0.0		0.0	0.0	17.5		6.0	6.0	26.0		12.0	6.5
31	70.0		21.0	6.5	84.0		20.5	6.0	67.0		19.0	8.5	51.5		8.5	3.5	93.0		32.5	13.0	227.5		77.0	21.5
半旬計/最大	109.5	//	22.5	11.0	103.5	129	20.5	6.0	141.5	189	44.5	10.5	51.5	//	8.5	3.5	116.5	//	32.5	13.0	253.5	185	77.0	21.5
旬計	109.5	//			118.5	87			141.5	117			67.5	//			117.0	//			264.5	102		
旬最大	70.0		22.5	11.0	84.0		20.5	6.0	74.5		44.5	10.5	51.5		8.5	4.0	93.0		32.5	13.0	227.5		77.0	21.5
起日	31		30	30	31		31	31	30		30	30	31		31	21	31		31	31	31		31	31

観測所名	野尻				国富				深瀬				降水量(mm)				降水量(mm)				降水量(mm)			
	降水量(mm)				降水量(mm)				降水量(mm)				降水量(mm)				降水量(mm)				降水量(mm)			
日付	日計	平年比	最大1時間	最大10分間	日計	平年比	最大1時間	最大10分間	日計	平年比	最大1時間	最大10分間	日計	平年比	最大1時間	最大10分間	日計	平年比	最大1時間	最大10分間	日計	平年比	最大1時間	最大10分間
21	0.0		0.0	0.0	0.0		0.0	0.0	0.0		0.0	0.0												
22	0.0		0.0	0.0	0.0		0.0	0.0	0.0		0.0	0.0												
23	1.0		0.5	0.5	0.5		0.5	0.5	0.0		0.0	0.0												
24	0.0		0.0	0.0	0.0		0.0	0.0	0.0		0.0	0.0												
25	0.0		0.0	0.0	0.0		0.0	0.0	0.0		0.0	0.0												
半旬計/最大	1.0	2	0.5	0.5	0.5	1	0.5	0.5	0.0	0	0.0	0.0												
26	0.0		0.0	0.0	0.0		0.0	0.0	0.0		0.0	0.0												
27	0.0		0.0	0.0	0.0		0.0	0.0	0.0		0.0	0.0												
28	0.0		0.0	0.0	0.0		0.0	0.0	0.0		0.0	0.0												
29	0.0		0.0	0.0	0.0		0.0	0.0	0.0		0.0	0.0												
30	55.0		34.5	17.5	36.5		14.5	8.5	78.0		22.0	13.0												
31	73.5		20.0	11.5	63.5		18.5	7.5	188.5		40.5	16.5												
半旬計/最大	128.5	181	34.5	17.5	100.0	158	18.5	8.5	266.5	282	40.5	16.5												
旬計	129.5	100			100.5	85			266.5	153														
旬最大	73.5		34.5	17.5	63.5		18.5	8.5	188.5		40.5	16.5												
起日	31		30	30	31		31	30	31		31	31												

地域気象観測月報(集計値)

宮崎県 (87)

2014年7月

1/1頁

観測所名	高千穂	古江	鞍岡	延岡	日向	神門	西米良	高鍋	加久藤	西都	小林	宮崎	青島	赤江	都城	油津	串間		
気	平均	24.1	25.2	22.9	26.0	25.6	24.8	24.9	26.4	25.6	26.4	25.7	27.2	26.7	27.3	26.6	27.1	26.7	
	平年差	-0.5	-0.6	0	-0.1	-0.7	-0.2	-0.1	-0.1	0	-0.4	-0.5	-0.1	0	-0.1	0.1	-0.1	0.1	
	最高	34.4	32.5	32.7	34.0	35.4	36.2	36.8	33.7	34.7	36.0	35.1	37.3	36.9	37.6	35.9	35.5	33.7	
	起日	25	26	25	25	24	26	25	24	29	26	25	26	27	26	24	27	27	
	最低	15.8	17.8	13.6	18.7	19.0	14.6	16.2	18.7	17.9	17.5	18.4	19.4	19.8	19.9	19.3	20.5	20.7	
	起日	1	1	1	1	1	1	1	1	1	1	2	2	2	2	2	3	3	
	最高平均	29.0	29.0	28.0	30.0	30.3	30.7	30.7	29.9	30.6	30.9	30.6	31.1	30.7	30.9	31.5	30.7	30.4	
	最高平年差	-0.9	-0.6	-0.2	-0.3	-0.6	-0.3	0.0	-0.5	-0.1	-0.7	-0.7	-0.3	-0.2	-0.4	0.2	-0.1	-0.3	
	最低平均	20.6	22.1	19.0	22.8	22.3	20.7	21.1	23.4	21.9	22.6	22.2	24.0	23.5	24.4	23.0	24.3	23.5	
	最低平年差	-0.3	-0.7	0.2	0.1	-0.4	0.1	0.0	0.1	0.1	-0.3	-0.3	0.1	0.1	0.1	0.0	0.0	0.2	
	積算気温	747	782	709	807	795	768	773	817	793	820	797	842	829	845	825	839	826	
	温	平均0°C未満日数	0	0	0	0	0	0	0	0	0	0	0	0	0	0	0	0	0
		平均25°C以上日数	11	20	4	23	22	15	16	24	20	25	20	26	26	26	23	26	27
		最高0°C未満日数	0	0	0	0	0	0	0	0	0	0	0	0	0	0	0	0	0
最高25°C以上日数		26	29	24	28	30	28	29	30	30	30	30	30	30	30	30	30	31	
最高30°C以上日数		16	12	8	18	19	18	19	17	19	21	21	21	17	18	21	18	18	
最高35°C以上日数		0	0	0	0	2	4	5	0	0	3	1	4	3	6	4	2	0	
最低0°C未満日数		0	0	0	0	0	0	0	0	0	0	0	0	0	0	0	0	0	
最低25°C以上日数		0	0	0	4	0	0	1	6	0	0	0	10	5	11	5	11	7	
日照		月計	127.4	161.8	122.5	176.2	169.8	118.8	109.6	193.5	151.5	182.0	170.3	190.9	178.6		172.6	171.5	195.1
		平年比	78	85	83	91	84	75	81	92	81	96	91	93	90		98	87	96
	0.1時間未満日数	5	5	5	4	5	5	5	4	4	4	4	4	3		4	3	4	
風向・風速	平均風速	1.7	1.9	1.1	2.2	1.2	0.6	0.7	2.3	2.1	2.4	2.6	3.4	1.7	4.0	2.3	3.1	2.5	
	最大風速	6.5	14.1	5.6	12.6	6.9	5.9	6.6	12.9	7.7	11.5	11	15.1	9.3	16.9	13.2	12.1	12.8	
	最大瞬間風速	SSE	S	SW	SSE	NW	SSE	W	SSE	W	SSE	SE	W	WNW	SSE	SSE	W	WSW	
	起日	10	10	30	10	10	9	9	9	10	9	9	10	10	9	9	10	10	
	最大瞬間風速	16.1	21.6	19.3	30.3	16.1	14.5	12.5	23.4	16.1	18.9	20.1	24.3	21.7	29.3	27	22.5	20.4	
	最大瞬間風速風向	SSE	S	SW	S	E	SSE	S	SSE	SE	SSE	SSE	SSE	ESE	SSE	SSE	SSW	WSW	
	起日	9	10	30	10	9	9	9	9	9	9	9	9	9	9	9	9	10	
	最多風向	NNW)	NNE	WSW)	W	W	SSE	WSW)	WSW	WNW	SW	WNW	W	WSW	W	SSW	WNW	WSW	
	10m/s以上日数	0	2	0	2	0	0	0	2	0	1	1	2	0	4	2	3	1	
	15m/s以上日数	0	0	0	0	0	0	0	0	0	0	0	1	0	2	0	0	0	
	20m/s以上日数	0	0	0	0	0	0	0	0	0	0	0	0	0	0	0	0	0	
30m/s以上日数	0	0	0	0	0	0	0	0	0	0	0	0	0	0	0	0	0		
降水量	月計	387.5	256.0	433.5	291.5	311.5	693.5	618.5	326.5	564.5	303.0	646.0	298.5	268.0	282.5	527.5	257.0	307.5	
	平年比	98	104	106	110	119	157	127	127	116	98	158	96	97	117	142	96	106	
	最大日降水量	163.0	50.5	127.5	74.0	76.5	169.5	182.5	111.0	227.0	94.5	193.0	66.5	74.5	78.0	217.5	69.0	130.5	
	起日	9	6	9	6	6	31	9	6	31	6	31	31	9	9	31	31	31	
	最大1時間降水量	36.0	16.5	28.5	24.5	22.0	46.5	37.5	36.5	51.5	37.5	54.5	25.0	28.5	34.5	51.5	22.5	37.5	
	起日 時分	9 09:57	19 14:33	9 09:27	31 06:39	31 05:49	9 12:41	9 08:56	6 20:04	31 13:19	6 20:06	6 19:00	30 10:44	9 23:24	9 23:33	31 12:18	9 23:18	31 14:12	
	最大10分間降水量	11.0	9.5	10.0	14.5	10.5	16.0	15.5	14.5	15.5	17.0	14.5	9.5	21.0	15.5	14.5	11.0	12.0	
	起日 時分	9 12:58	9 18:31	9 09:21	6 14:24	6 14:33	9 12:31	9 08:42	6 19:36	31 12:38	6 19:24	6 18:23	31 05:04	30 19:58	9 23:17	9 15:20	30 23:14	31 11:16	
	1mm以上日数	13	14	13	11	10	14	14	10	14	9	15	9	12	8	10	11	10	
	10mm以上日数	7	7	8	6	7	11	9	6	8	7	9	7	7	5	8	6	8	
	30mm以上日数	4	6	6	5	6	6	6	3	4	4	5	4	3	5	5	5	3	
	50mm以上日数	3	1	2	1	3	4	4	3	3	2	5	3	3	2	3	2	1	
	70mm以上日数	1	0	1	1	1	3	3	2	2	1	3	0	1	1	2	0	1	
100mm以上日数	1	0	1	0	0	2	2	1	2	0	3	0	0	0	2	0	1		

地域雨量観測月報(集計値)

宮崎県(87) 2014年7月
1/1頁

観測所名	日之影	諸塚	北方	椎葉	都農	えびの	野尻	国富	深瀬
月計	379.0	442.5	338.5	449.0	398.5	1099.5	462.5	388.5	624.5
平年比	//	120	103	//	//	138	130	113	143
最大日降水量	127.0	159.5	74.5	103.0	124.5	227.5	83.0	78.0	188.5
起日	9	9	30	9	6	31	9	6	31
最大1時間降水量	53.0	37.5	44.5	19.0	32.5	77.0	34.5	33.0	57.5
起日 時分	9 14:30	9 08:53	30 09:14	7 02:09	31 09:54	31 15:51	30 21:00	6 19:43	9 23:27
最大10分間降水量	12.0	11.0	11.0	8.0	13.0	22.5	17.5	16.0	21.5
起日 時分	9 13:48	9 14:54	6 14:13	9 08:19	31 05:07	6 18:05	30 20:36	6 19:08	9 22:42
1mm以上日数	12	12	11	13	14	17	12	11	12
10mm以上日数	7	10	7	10	8	11	10	7	7
30mm以上日数	5	4	5	6	3	9	6	6	6
50mm以上日数	3	3	3	4	2	7	5	3	5
70mm以上日数	2	2	1	2	2	5	2	2	4
100mm以上日数	1	1	0	1	1	4	0	0	2