

## 宮 崎 県 農 業 気 象 速 報

平成 26 年 7 月 上旬

宮 崎 地 方 気 象 台

平成 26 年 7 月 11 日

## 気 象 概 況

期間中、高気圧に覆われて晴れの日もあったが、梅雨前線や台風の影響で曇りや雨の日が多かった。台風第8号は10日7時前に鹿児島県阿久根市付近に上陸したのち、宮崎県を通過して10日昼前には日向灘に達した。この台風の影響で、県内各地は9日から10日にかけて大荒れの天気となった。

生物季節観測では、アブラゼミの初鳴を平年より4日遅い5日に観測した。

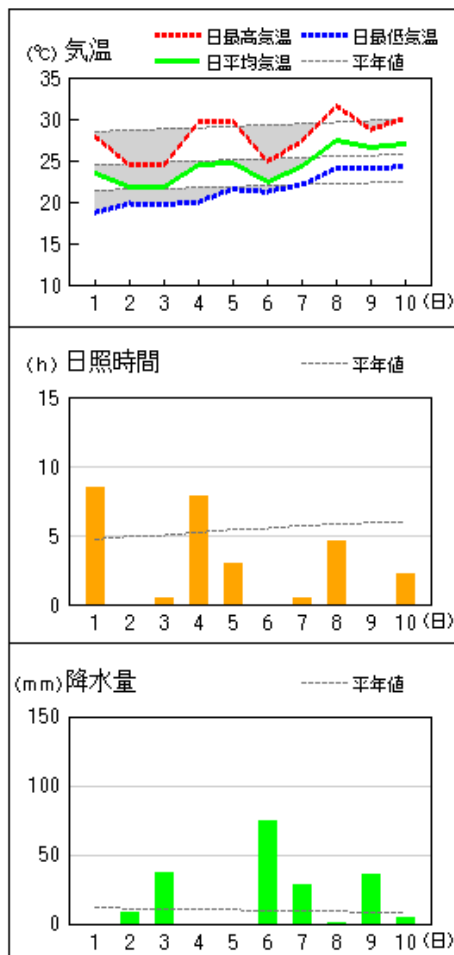
県内各地の旬平均気温は、平年差 $-1.7^{\circ}\text{C}$ ～ $-0.4^{\circ}\text{C}$ で平年より低く、小林では平年よりかなり低かった。旬降水量は、 $107.0\text{mm}$ ～ $643.5\text{mm}$ （平年比100%～293%）で平年より多いか、平年よりかなり多く、串間では平年並だった。旬日照時間は、平年比29%～48%で平年より少ないか、平年よりかなり少なかった。

宮崎市の旬平均気温は平年より低く、旬降水量は平年より多く、旬日照時間は平年より少なかった。

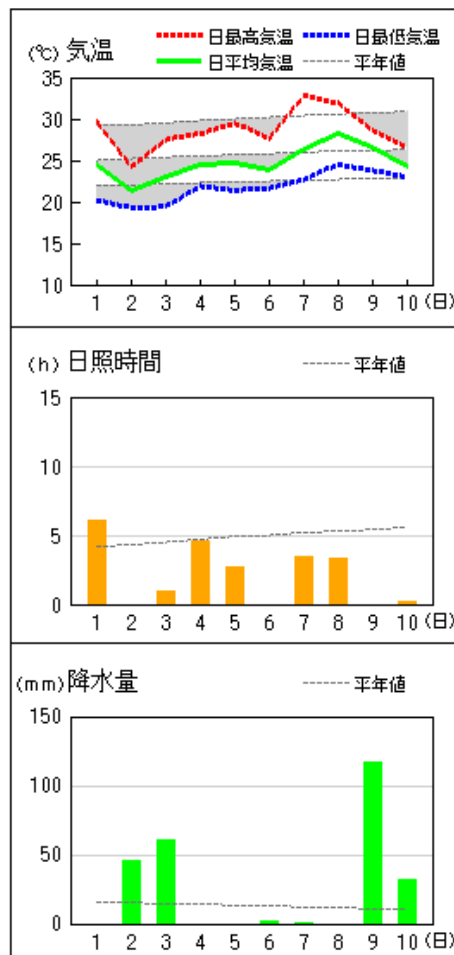
| 日々の天気概況 |                              | 宮崎市の昼間の天気         |
|---------|------------------------------|-------------------|
| 1日      | はじめ高気圧に覆われたが、次第に気圧の谷の影響を受けた。 | 曇時々晴              |
| 2日      | 梅雨前線の影響を受けた。                 | 雨一時曇              |
| 3日      | 梅雨前線や湿った空気の影響を受けた。           | 雨時々曇              |
| 4日      | 高気圧に覆われた。                    | 晴後薄曇              |
| 5日      | 気圧の谷や湿った空気の影響を受けた。           | 曇                 |
| 6日      | 梅雨前線の影響を受けた。                 | 曇時々雨              |
| 7日      | 湿った空気の影響を受けた。                | 曇                 |
| 8日      | 台風第8号の影響を受けた。                | 曇時々雨              |
| 9日      | 台風第8号の影響を受けた。                | 雨                 |
| 10日     | 台風第8号が宮崎県を通過した。              | 曇時々雨一時晴、<br>大風を伴う |

地上気象 気象経過図：2014年07月01日-2014年07月10日

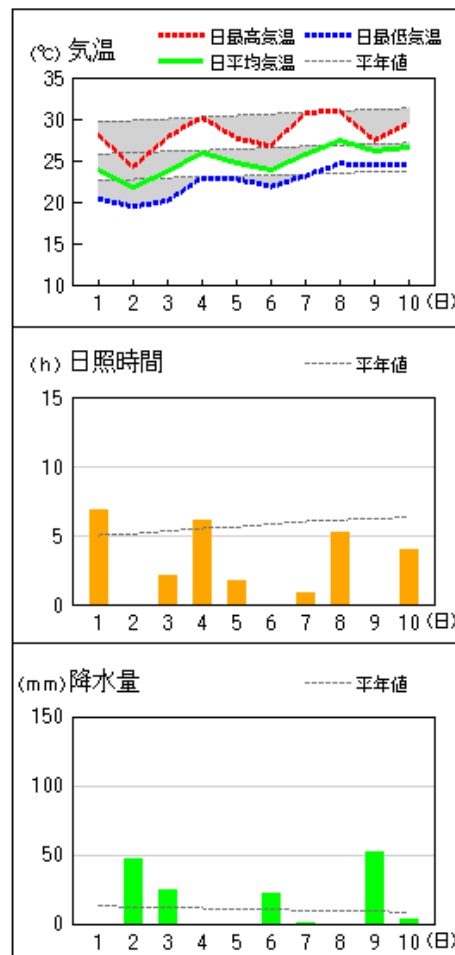
延岡



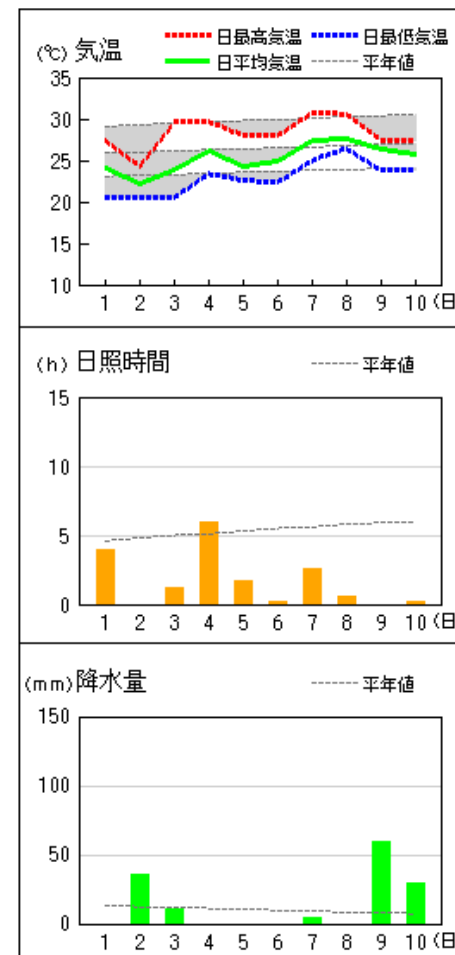
都城



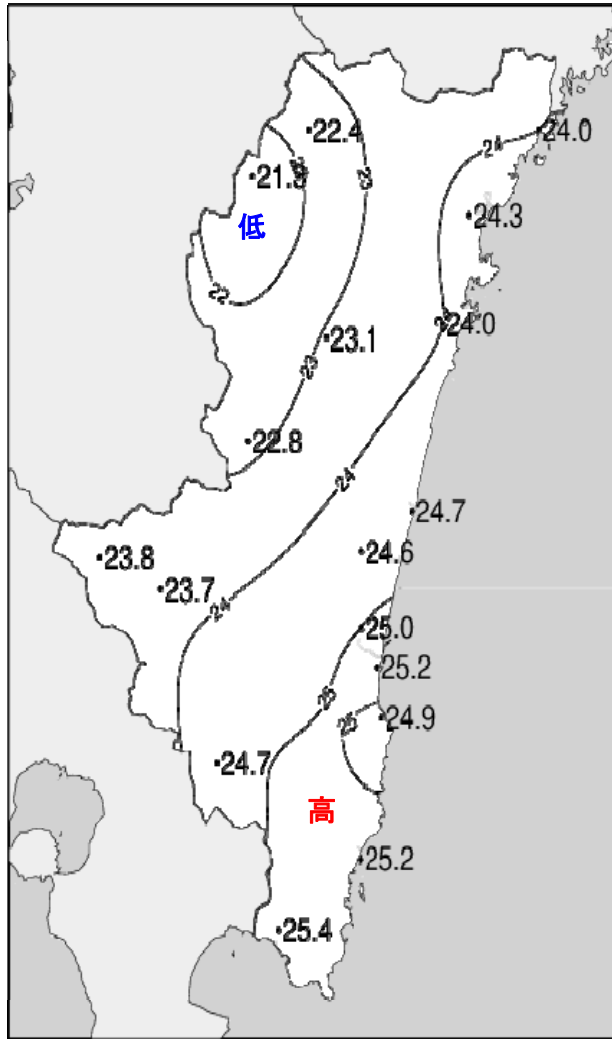
宮崎



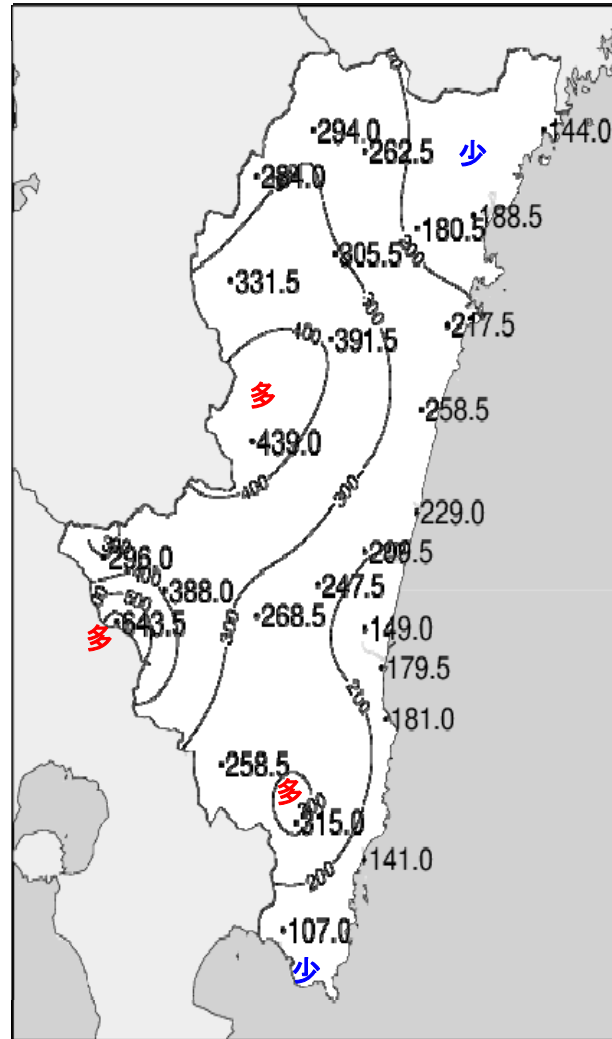
油津



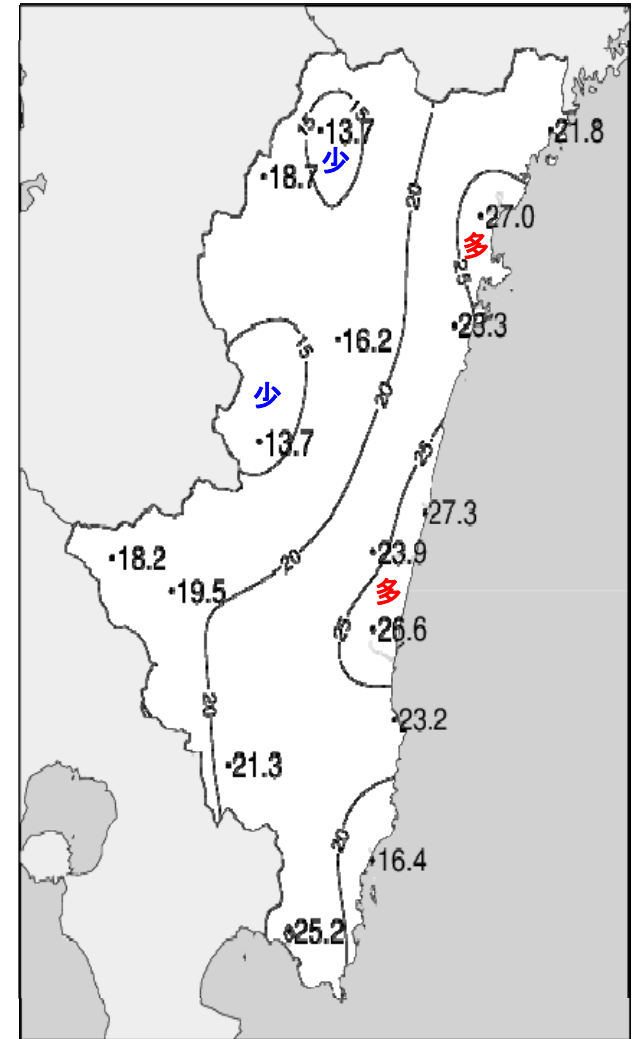
# 平成26年(2014年)7月上旬 気象分布図



2014年7月上旬気温観測値 (°C)

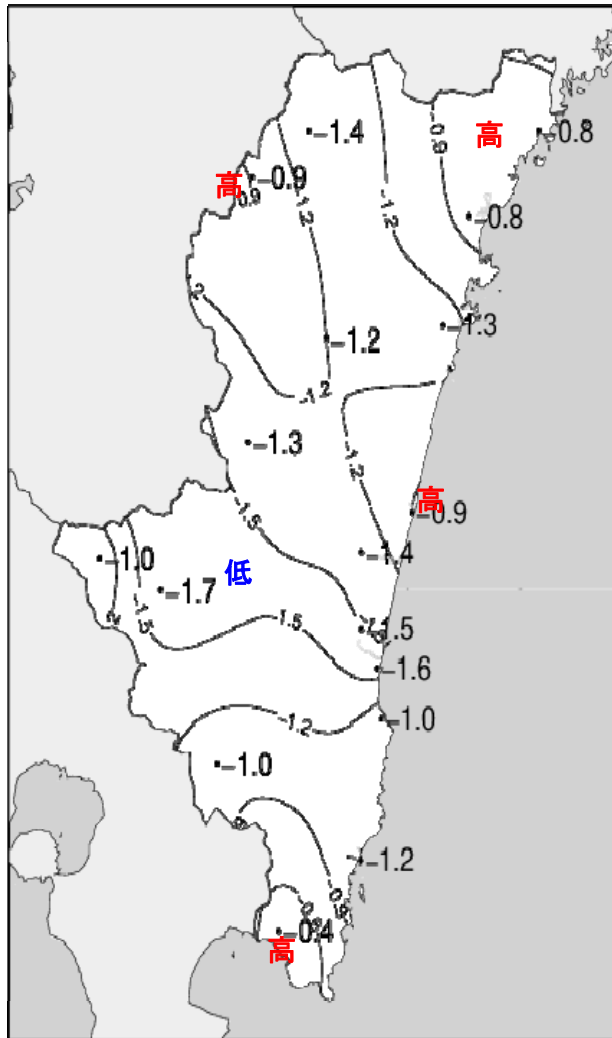


2014年7月上旬降水量観測値 (ミリ)

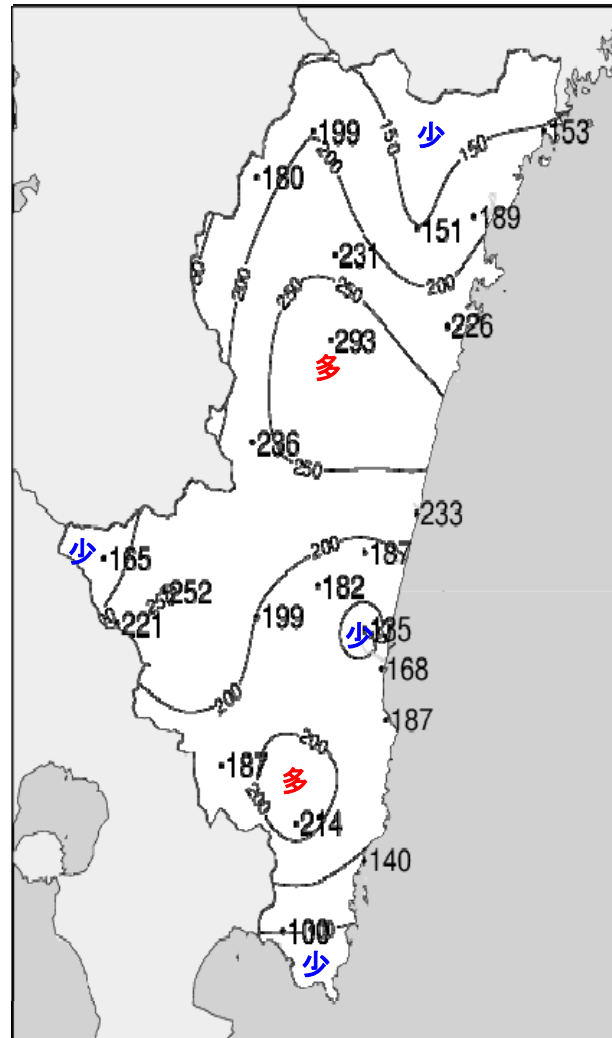


2014年7月上旬日照時間観測値 (時間)

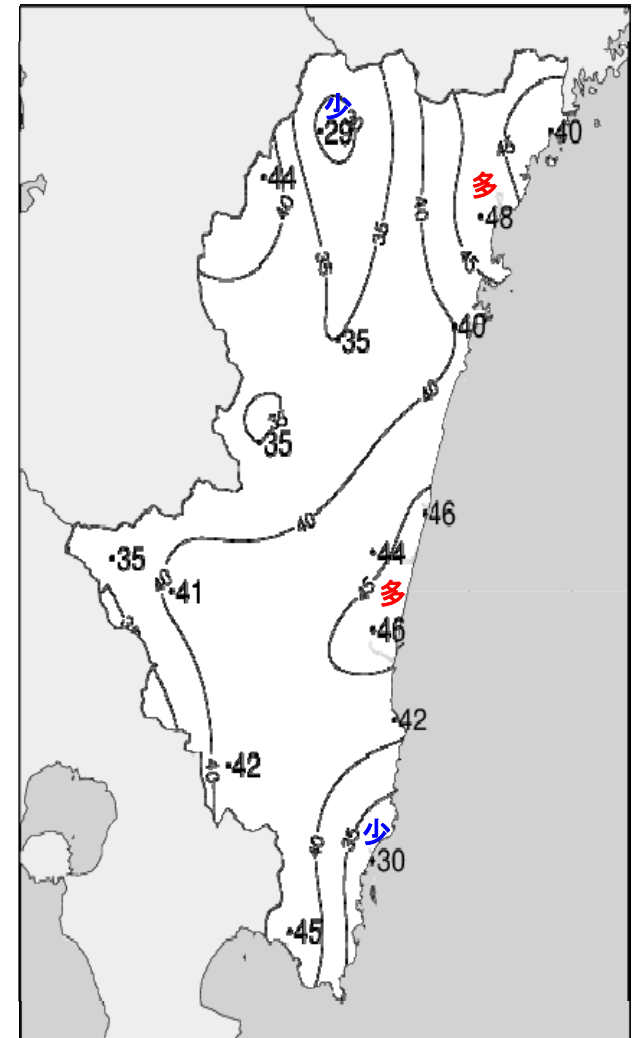
## 平成26年(2014年)7月上旬 気象分布図(平年差、平年比)



2014年7月上旬気温平年差(°C)



2014年7月上旬降水量平年比(%)



2014年7月上旬日照時間平年比(%)

## 地域気象観測旬報

2014年7月1日～10日 宮崎県 (87)  
(1/5)

| 観測所名  | 高千穂   |      |      |            |      |     |     |      |         | 10℃以上積算気温 |      |           |      | 224 |
|-------|-------|------|------|------------|------|-----|-----|------|---------|-----------|------|-----------|------|-----|
|       | 気温(℃) |      |      | 風向・風速(m/s) |      |     |     |      | 降水量(mm) |           |      | 日照<br>(h) |      |     |
|       | 平均    | 最高   | 最低   | 平均         | 最多   | 最大  | 風向  | 瞬間   | 風向      | 日計        | 1時間  |           | 10分  |     |
| 1     | 21.7  | 28.6 | 15.8 | 1.2        | SSE  | 3.1 | SE  | 7.4  | ESE     | 0.0       | 0.0  | 0.0       | 4.9  |     |
| 2     | 19.8  | 24.1 | 17.9 | 1.0        | SE   | 3   | SSE | 6.9  | ESE     | 7.0       | 2.0  | 1.0       | 0.0  |     |
| 3     | 20.8  | 23.9 | 18.2 | 1.3        | SSE  | 3.7 | NW  | 6.3  | NNW     | 43.0      | 14.0 | 5.0       | 0.2  |     |
| 4     | 21.5  | 23.4 | 20.0 | 2.0        | NNW  | 4.5 | NW  | 9.7  | SW      | 0.0       | 0.0  | 0.0       | 0.4  |     |
| 5     | 22.5  | 26.8 | 19.6 | 1.6        | SW   | 3.4 | SW  | 7.4  | SW      | 0.0       | 0.0  | 0.0       | 2.3  |     |
| 6     | 20.5  | 22.8 | 18.9 | 0.9        | SE   | 4.1 | SSE | 7.5  | SSE     | 50.5      | 10.0 | 6.5       | 0.0  |     |
| 7     | 23.3  | 27.9 | 20.6 | 1.0        | SSE  | 3   | SSE | 6.7  | ENE     | 18.0      | 11.5 | 4.5       | 1.3  |     |
| 8     | 26.1  | 30.1 | 23.0 | 2.1        | SSE  | 4.5 | SSE | 9.0  | ESE     | 0.0       | 0.0  | 0.0       | 4.4  |     |
| 9     | 24.3  | 25.6 | 22.8 | 3.5        | SE   | 6   | SSE | 16.1 | SSE     | 163.0     | 36.0 | 11.0      | 0.0  |     |
| 10    | 23.4  | 26.0 | 22.3 | 3.5        | NW   | 6.5 | SSE | 12.9 | WNW     | 12.5      | 5.0  | 1.0       | 0.2  |     |
| 前半旬   | 21.3  | 25.4 | 18.3 | 1.4        | NNW) |     |     |      |         | 50.0      |      |           | 7.8  |     |
| 後半旬   | 23.5  | 26.5 | 21.5 | 2.2        | SE   |     |     |      |         | 244.0     |      |           | 5.9  |     |
| 旬     | 22.4  | 25.9 | 19.9 | 1.8        | SE)  |     |     |      |         | 294.0     |      |           | 13.7 |     |
| 平年差/比 | -1.4  | -3.0 | -0.2 |            |      |     |     |      |         | 199       |      |           | 29   |     |

| 観測所名  | 古江    |      |      |            |     |      |     |      |         | 10℃以上積算気温 |      |           |      | 240 |
|-------|-------|------|------|------------|-----|------|-----|------|---------|-----------|------|-----------|------|-----|
|       | 気温(℃) |      |      | 風向・風速(m/s) |     |      |     |      | 降水量(mm) |           |      | 日照<br>(h) |      |     |
|       | 平均    | 最高   | 最低   | 平均         | 最多  | 最大   | 風向  | 瞬間   | 風向      | 日計        | 1時間  |           | 10分  |     |
| 1     | 22.6  | 26.8 | 17.8 | 1.8        | NNE | 3.8  | SSE | 5.0  | SSE     | 0.0       | 0.0  | 0.0       | 8.9  |     |
| 2     | 21.7  | 24.9 | 20.0 | 1.5        | NNE | 3.5  | SSW | 5.4  | SW      | 4.5       | 2.0  | 1.0       | 0.0  |     |
| 3     | 21.9  | 24.4 | 20.2 | 0.9        | NNE | 2.9  | S   | 4.3  | S       | 31.5      | 8.5  | 5.5       | 0.0  |     |
| 4     | 23.6  | 27.7 | 19.7 | 1.6        | N   | 3.9  | SSW | 6.9  | NW      | 0.0       | 0.0  | 0.0       | 5.9  |     |
| 5     | 24.7  | 29.3 | 21.6 | 3.0        | NNE | 6.9  | NNE | 12.2 | NE      | 0.0       | 0.0  | 0.0       | 4.4  |     |
| 6     | 22.4  | 25.1 | 20.4 | 1.2        | S   | 4.1  | W   | 8.6  | W       | 50.5      | 16.0 | 9.0       | 0.0  |     |
| 7     | 24.3  | 27.1 | 22.2 | 1.0        | SSW | 4.3  | SSW | 5.4  | SSW     | 18.5      | 4.5  | 1.0       | 0.1  |     |
| 8     | 26.5  | 29.5 | 24.5 | 2.3        | SSW | 5.8  | SSW | 9.6  | SSW     | 1.5       | 1.5  | 1.0       | 1.0  |     |
| 9     | 25.9  | 26.8 | 23.5 | 5.3        | S   | 11   | S   | 17.9 | SSE     | 31.5      | 14.5 | 9.5       | 0.0  |     |
| 10    | 26.2  | 30.4 | 23.2 | 4.3        | S   | 14.1 | S   | 21.6 | S       | 6.0       | 9.0  | 3.0       | 1.5  |     |
| 前半旬   | 22.9  | 26.6 | 19.9 | 1.8        | NNE |      |     |      |         | 36.0      |      |           | 19.2 |     |
| 後半旬   | 25.1  | 27.8 | 22.8 | 2.8        | SSW |      |     |      |         | 108.0     |      |           | 2.6  |     |
| 旬     | 24.0  | 27.2 | 21.3 | 2.3        | S   |      |     |      |         | 144.0     |      |           | 21.8 |     |
| 平年差/比 | -0.8  | -1.1 | -0.6 |            |     |      |     |      |         | 153       |      |           | 40   |     |

| 観測所名  | 鞍岡    |      |      |            |     |     |     |      |         | 10℃以上積算気温 |      |           |      | 213 |
|-------|-------|------|------|------------|-----|-----|-----|------|---------|-----------|------|-----------|------|-----|
|       | 気温(℃) |      |      | 風向・風速(m/s) |     |     |     |      | 降水量(mm) |           |      | 日照<br>(h) |      |     |
|       | 平均    | 最高   | 最低   | 平均         | 最多  | 最大  | 風向  | 瞬間   | 風向      | 日計        | 1時間  |           | 10分  |     |
| 1     | 20.5  | 27.8 | 13.6 | 1.1        | WSW | 2.9 | NE  | 6.4  | NE      | 0.0       | 0.0  | 0.0       | 8.5  |     |
| 2     | 19.1  | 22.9 | 17.6 | 1.3        | WSW | 2.8 | SW  | 6.7  | WSW     | 9.5       | 2.0  | 0.5       | 0.0  |     |
| 3     | 19.9  | 23.3 | 17.7 | 1.0        | NE  | 2.7 | SW  | 7.7  | WSW     | 43.0      | 17.5 | 5.0       | 0.2  |     |
| 4     | 19.5  | 22.0 | 16.9 | 0.7        | ENE | 2.6 | NNE | 4.8  | WNW     | 0.5       | 0.5  | 0.5       | 0.4  |     |
| 5     | 20.5  | 24.9 | 18.1 | 0.8        | NE  | 2.5 | NE  | 4.9  | NE      | 0.0       | 0.0  | 0.0       | 0.4  |     |
| 6     | 19.9  | 24.7 | 17.7 | 1.1        | WSW | 4.5 | SW  | 9.3  | SW      | 46.0      | 14.5 | 9.5       | 0.0  |     |
| 7     | 22.5  | 26.9 | 19.7 | 0.7        | W   | 2.1 | WSW | 4.7  | WSW     | 16.0      | 9.5  | 3.5       | 0.5  |     |
| 8     | 25.6  | 30.5 | 20.7 | 1.5        | SW  | 4.1 | WSW | 11.1 | WSW     | 0.0       | 0.0  | 0.0       | 8.5  |     |
| 9     | 23.3  | 26.2 | 21.4 | 2.4        | WSW | 5.4 | SW  | 17.4 | SW      | 127.5     | 28.5 | 10.0      | 0.0  |     |
| 10    | 21.9  | 23.5 | 21.0 | 1.3        | NE  | 4.4 | SW  | 11.2 | N       | 41.5      | 6.5  | 1.5       | 0.2  |     |
| 前半旬   | 19.9  | 24.2 | 16.8 | 1.0        | WSW |     |     |      |         | 53.0      |      |           | 9.5  |     |
| 後半旬   | 22.6  | 26.4 | 20.1 | 1.4        | WSW |     |     |      |         | 231.0     |      |           | 9.2  |     |
| 旬     | 21.3  | 25.3 | 18.4 | 1.2        | WSW |     |     |      |         | 284.0     |      |           | 18.7 |     |
| 平年差/比 | -0.9  | -1.9 | +0.3 |            |     |     |     |      |         | 180       |      |           | 44   |     |

| 観測所名  | 延岡    |      |      |            |     |      |     |      |         | 10℃以上積算気温 |      |           |      | 243 |
|-------|-------|------|------|------------|-----|------|-----|------|---------|-----------|------|-----------|------|-----|
|       | 気温(℃) |      |      | 風向・風速(m/s) |     |      |     |      | 降水量(mm) |           |      | 日照<br>(h) |      |     |
|       | 平均    | 最高   | 最低   | 平均         | 最多  | 最大   | 風向  | 瞬間   | 風向      | 日計        | 1時間  |           | 10分  |     |
| 1     | 23.4  | 27.9 | 18.7 | 1.9        | E   | 4    | S   | 7.4  | SE      | 0.0       | 0.0  | 0.0       | 8.5  |     |
| 2     | 21.7  | 24.4 | 19.8 | 1.1        | W   | 2.6  | WSW | 5.0  | SW      | 8.0       | 2.0  | 1.0       | 0.0  |     |
| 3     | 21.8  | 24.4 | 19.7 | 1.2        | W   | 2.5  | W   | 4.5  | W       | 37.0      | 9.5  | 6.0       | 0.4  |     |
| 4     | 24.5  | 29.6 | 20.0 | 2.7        | WNW | 9.4  | WNW | 13.4 | WNW     | 0.0       | 0.0  | 0.0       | 7.8  |     |
| 5     | 24.6  | 29.7 | 21.5 | 1.5        | WNW | 4.5  | SE  | 7.6  | SE      | 0.0       | 0.0  | 0.0       | 3.0  |     |
| 6     | 22.5  | 24.8 | 21.2 | 1.1        | W   | 7.5  | WNW | 16.6 | WNW     | 74.0      | 20.5 | 14.5      | 0.0  |     |
| 7     | 24.2  | 27.3 | 22.1 | 1.5        | WSW | 3.5  | E   | 6.8  | W       | 28.5      | 5.0  | 1.5       | 0.5  |     |
| 8     | 27.3  | 31.6 | 24.0 | 2.6        | S   | 7.1  | S   | 11.1 | SSW     | 1.0       | 1.0  | 1.0       | 4.6  |     |
| 9     | 26.5  | 28.7 | 24.1 | 5.5        | SSE | 12.4 | SSE | 23.3 | SE      | 35.5      | 14.0 | 9.0       | 0.0  |     |
| 10    | 26.9  | 30.1 | 24.2 | 5.9        | WSW | 12.6 | SSE | 30.3 | S       | 4.5       | 10.0 | 2.5       | 2.2  |     |
| 前半旬   | 23.2  | 27.2 | 19.9 | 1.7        | W   |      |     |      |         | 45.0      |      |           | 19.7 |     |
| 後半旬   | 25.5  | 28.5 | 23.1 | 3.3        | SSE |      |     |      |         | 143.5     |      |           | 7.3  |     |
| 旬     | 24.3  | 27.9 | 21.5 | 2.5        | W   |      |     |      |         | 188.5     |      |           | 27.0 |     |
| 平年差/比 | -0.8  | -1.2 | -0.4 |            |     |      |     |      |         | 189       |      |           | 48   |     |

## 地域気象観測旬報

2014年7月1日～10日 宮崎県 (87)

(2/5)

| 観測所名  | 日向    |      |      |            |     |     |     |      |     |         | 10℃以上積算気温 |      |           | 240 |
|-------|-------|------|------|------------|-----|-----|-----|------|-----|---------|-----------|------|-----------|-----|
|       | 気温(℃) |      |      | 風向・風速(m/s) |     |     |     |      |     | 降水量(mm) |           |      | 日照<br>(h) |     |
|       | 平均    | 最高   | 最低   | 平均         | 最多  | 最大  | 風向  | 瞬間   | 風向  | 日計      | 1時間       | 10分  |           |     |
| 1     | 22.8  | 27.7 | 19.0 | 1.6        | W   | 3.2 | SE  | 7.2  | ESE | 0.0     | 0.0       | 0.0  | 8.0       |     |
| 2     | 21.5  | 25.3 | 19.4 | 0.6        | W   | 1.9 | W   | 3.5  | WNW | 10.0    | 3.0       | 1.5  | 0.0       |     |
| 3     | 22.2  | 25.4 | 19.6 | 0.9        | W   | 2.4 | WNW | 4.6  | WNW | 33.5    | 11.0      | 5.5  | 0.4       |     |
| 4     | 24.3  | 29.6 | 20.3 | 1.3        | SE  | 2.9 | SE  | 6.8  | NNW | 0.0     | 0.0       | 0.0  | 6.4       |     |
| 5     | 23.9  | 28.4 | 21.4 | 0.9        | SSE | 2.7 | SSE | 5.1  | SE  | 0.0     | 0.0       | 0.0  | 3.4       |     |
| 6     | 22.5  | 24.7 | 21.0 | 0.6        | WSW | 4.1 | WNW | 8.6  | WNW | 76.5    | 19.5      | 10.5 | 0.0       |     |
| 7     | 24.1  | 26.7 | 22.2 | 0.7        | E   | 2.2 | NNW | 5.3  | NNW | 37.5    | 21.0      | 8.5  | 0.0       |     |
| 8     | 26.8  | 30.1 | 23.9 | 1.0        | WSW | 2.4 | ESE | 7.9  | E   | 1.0     | 1.0       | 0.5  | 2.8       |     |
| 9     | 25.9  | 27.1 | 24.1 | 2.6        | ESE | 6.7 | ESE | 16.1 | E   | 52.5    | 19.0      | 7.5  | 0.0       |     |
| 10    | 26.1  | 31.4 | 23.2 | 2.1        | WNW | 6.9 | NW  | 14.9 | SE  | 6.5     | 19.5      | 5.0  | 2.3       |     |
| 前半旬   | 22.9  | 27.3 | 19.9 | 1.1        | W   |     |     |      |     | 43.5    |           |      | 18.2      |     |
| 後半旬   | 25.1  | 28.0 | 22.9 | 1.4        | ESE |     |     |      |     | 174.0   |           |      | 5.1       |     |
| 旬     | 24.0  | 27.6 | 21.4 | 1.2        | W   |     |     |      |     | 217.5   |           |      | 23.3      |     |
| 平年差/比 | -1.3  | -2.1 | -0.4 |            |     |     |     |      |     | 226     |           |      | 40        |     |

| 観測所名  | 神門    |      |      |            |     |     |     |      |     |         | 10℃以上積算気温 |      |           | 231 |
|-------|-------|------|------|------------|-----|-----|-----|------|-----|---------|-----------|------|-----------|-----|
|       | 気温(℃) |      |      | 風向・風速(m/s) |     |     |     |      |     | 降水量(mm) |           |      | 日照<br>(h) |     |
|       | 平均    | 最高   | 最低   | 平均         | 最多  | 最大  | 風向  | 瞬間   | 風向  | 日計      | 1時間       | 10分  |           |     |
| 1     | 21.8  | 29.9 | 14.6 | 0.7        | SSE | 2.7 | SSE | 5.5  | S   | 0.0     | 0.0       | 0.0  | 6.6       |     |
| 2     | 20.3  | 23.8 | 18.7 | 0.1        | WSW | 0.9 | SSE | 2.0  | SW  | 24.5    | 6.0       | 2.0  | 0.0       |     |
| 3     | 21.1  | 24.7 | 18.7 | 0.2        | NW  | 0.9 | SSE | 2.3  | SSE | 56.0    | 12.0      | 6.0  | 0.0       |     |
| 4     | 23.6  | 29.7 | 18.2 | 0.5        | S   | 2.2 | ESE | 5.1  | SSE | 0.0     | 0.0       | 0.0  | 4.7       |     |
| 5     | 23.4  | 28.1 | 20.0 | 0.5        | ESE | 2.3 | SSE | 4.3  | SSE | 0.0     | 0.0       | 0.0  | 1.6       |     |
| 6     | 21.5  | 24.2 | 20.4 | 0.3        | SE  | 2   | N   | 4.8  | N   | 99.0    | 22.0      | 9.5  | 0.0       |     |
| 7     | 23.7  | 27.9 | 20.7 | 0.4        | SSE | 1.8 | S   | 3.5  | SSE | 23.5    | 4.0       | 1.5  | 0.4       |     |
| 8     | 25.8  | 30.8 | 22.8 | 0.7        | SE  | 2.8 | SE  | 6.6  | SSE | 6.5     | 2.5       | 1.5  | 2.0       |     |
| 9     | 25.1  | 26.9 | 23.3 | 2.1        | ESE | 5.9 | SSE | 14.5 | SSE | 166.5   | 46.5      | 16.0 | 0.0       |     |
| 10    | 24.9  | 29.1 | 22.0 | 0.7        | SSW | 2.6 | SE  | 8.2  | ESE | 15.5    | 9.5       | 1.5  | 0.9       |     |
| 前半旬   | 22.0  | 27.2 | 18.0 | 0.4        | SSE |     |     |      |     | 80.5    |           |      | 12.9      |     |
| 後半旬   | 24.2  | 27.8 | 21.8 | 0.8        | SE  |     |     |      |     | 311.0   |           |      | 3.3       |     |
| 旬     | 23.1  | 27.5 | 19.9 | 0.6        | SE  |     |     |      |     | 391.5   |           |      | 16.2      |     |
| 平年差/比 | -1.2  | -2.5 | -0.1 |            |     |     |     |      |     | 293     |           |      | 35        |     |

| 観測所名  | 西米良   |      |      |            |     |     |     |      |     |         | 10℃以上積算気温 |      |           | 228 |
|-------|-------|------|------|------------|-----|-----|-----|------|-----|---------|-----------|------|-----------|-----|
|       | 気温(℃) |      |      | 風向・風速(m/s) |     |     |     |      |     | 降水量(mm) |           |      | 日照<br>(h) |     |
|       | 平均    | 最高   | 最低   | 平均         | 最多  | 最大  | 風向  | 瞬間   | 風向  | 日計      | 1時間       | 10分  |           |     |
| 1     | 22.3  | 30.2 | 16.2 | 0.9        | SW  | 3.9 | W   | 5.7  | WSW | 0.0     | 0.0       | 0.0  | 5.2       |     |
| 2     | 20.3  | 22.5 | 18.6 | 0.1        | SSW | 0.8 | SW  | 2.3  | SSW | 51.5    | 19.0      | 6.5  | 0.0       |     |
| 3     | 21.2  | 24.8 | 18.4 | 0.6        | NNE | 3.1 | NNE | 6.4  | E   | 24.0    | 7.5       | 3.5  | 0.2       |     |
| 4     | 22.8  | 26.9 | 20.3 | 0.6        | NNE | 2   | N   | 6.1  | SSW | 0.0     | 0.0       | 0.0  | 0.8       |     |
| 5     | 24.1  | 30.8 | 19.7 | 0.6        | NE  | 3.3 | WSW | 5.1  | WSW | 0.0     | 0.0       | 0.0  | 4.2       |     |
| 6     | 22.1  | 25.9 | 19.9 | 0.8        | WSW | 3.9 | WSW | 6.1  | WSW | 122.5   | 26.0      | 10.5 | 0.0       |     |
| 7     | 22.9  | 28.0 | 19.7 | 0.5        | W   | 2.1 | WSW | 3.4  | WSW | 12.5    | 3.5       | 1.0  | 0.5       |     |
| 8     | 25.0  | 30.4 | 21.0 | 0.8        | WSW | 5.7 | WSW | 9.7  | W   | 9.0     | 5.5       | 5.0  | 2.6       |     |
| 9     | 24.2  | 26.6 | 22.0 | 1.8        | WSW | 6.6 | W   | 12.5 | S   | 182.5   | 37.5      | 15.5 | 0.0       |     |
| 10    | 23.1  | 25.3 | 21.0 | 1.1        | N   | 2.6 | N   | 9.8  | NNE | 37.0    | 11.0      | 2.5  | 0.2       |     |
| 前半旬   | 22.1  | 27.0 | 18.6 | 0.6        | NNE |     |     |      |     | 75.5    |           |      | 10.4      |     |
| 後半旬   | 23.5  | 27.2 | 20.7 | 1.0        | WSW |     |     |      |     | 363.5   |           |      | 3.3       |     |
| 旬     | 22.8  | 27.1 | 19.7 | 0.8        | WSW |     |     |      |     | 439.0   |           |      | 13.7      |     |
| 平年差/比 | -1.3  | -2.5 | -0.6 |            |     |     |     |      |     | 236     |           |      | 35        |     |

| 観測所名  | 高鍋    |      |      |            |     |      |     |      |     |         | 10℃以上積算気温 |      |           | 247 |
|-------|-------|------|------|------------|-----|------|-----|------|-----|---------|-----------|------|-----------|-----|
|       | 気温(℃) |      |      | 風向・風速(m/s) |     |      |     |      |     | 降水量(mm) |           |      | 日照<br>(h) |     |
|       | 平均    | 最高   | 最低   | 平均         | 最多  | 最大   | 風向  | 瞬間   | 風向  | 日計      | 1時間       | 10分  |           |     |
| 1     | 22.9  | 26.5 | 18.7 | 1.6        | WNW | 3.7  | SSE | 5.3  | SSE | 0.0     | 0.0       | 0.0  | 6.6       |     |
| 2     | 21.9  | 24.7 | 19.3 | 1.0        | NNW | 2.4  | N   | 4.4  | N   | 58.0    | 23.0      | 6.5  | 0.0       |     |
| 3     | 23.7  | 27.4 | 20.2 | 2.7        | SW  | 7.5  | S   | 11.7 | S   | 27.5    | 14.5      | 11.5 | 1.2       |     |
| 4     | 25.8  | 30.5 | 22.9 | 2.5        | WSW | 5.9  | SW  | 9.8  | WSW | 0.0     | 0.0       | 0.0  | 7.5       |     |
| 5     | 24.4  | 27.0 | 22.9 | 1.4        | SSE | 3    | SSE | 4.7  | SSE | 0.0     | 0.0       | 0.0  | 1.5       |     |
| 6     | 23.6  | 25.5 | 21.8 | 1.3        | NE  | 2.9  | N   | 5.9  | NW  | 111.0   | 36.5      | 14.5 | 0.0       |     |
| 7     | 24.8  | 28.5 | 22.8 | 1.6        | NE  | 5.1  | S   | 9.4  | SW  | 2.5     | 3.5       | 1.0  | 0.4       |     |
| 8     | 27.0  | 30.3 | 24.4 | 1.8        | SSE | 5.2  | S   | 8.0  | S   | 0.5     | 0.5       | 0.5  | 6.0       |     |
| 9     | 26.0  | 27.4 | 24.0 | 5.3        | SSE | 12.9 | SSE | 23.4 | SSE | 28.5    | 13.0      | 6.5  | 0.0       |     |
| 10    | 26.7  | 31.9 | 23.3 | 5.6        | WSW | 10.2 | S   | 16.8 | SSE | 1.0     | 12.5      | 0.5  | 4.1       |     |
| 前半旬   | 23.7  | 27.2 | 20.8 | 1.8        | NW  |      |     |      |     | 85.5    |           |      | 16.8      |     |
| 後半旬   | 25.6  | 28.7 | 23.3 | 3.1        | SSE |      |     |      |     | 143.5   |           |      | 10.5      |     |
| 旬     | 24.7  | 28.0 | 22.0 | 2.5        | SSE |      |     |      |     | 229.0   |           |      | 27.3      |     |
| 平年差/比 | -0.9  | -1.4 | -0.4 |            |     |      |     |      |     | 233     |           |      | 46        |     |

# 地域気象観測旬報

2014年7月1日～10日 宮崎県 (87)  
(3/5)

| 観測所名  | 加久藤   |      |      |            |     |     |     |      |     |         | 10℃以上積算気温 |      |           | 238 |
|-------|-------|------|------|------------|-----|-----|-----|------|-----|---------|-----------|------|-----------|-----|
|       | 気温(℃) |      |      | 風向・風速(m/s) |     |     |     |      |     | 降水量(mm) |           |      | 日照<br>(h) |     |
|       | 平均    | 最高   | 最低   | 平均         | 最多  | 最大  | 風向  | 瞬間   | 風向  | 日計      | 1時間       | 10分  |           |     |
| 1     | 23.6  | 29.8 | 17.9 | 1.5        | WSW | 3.9 | WSW | 7.0  | SW  | 0.0     | 0.0       | 0.0  | 7.4       |     |
| 2     | 20.6  | 23.3 | 18.9 | 1.3        | ENE | 2.9 | ENE | 6.5  | E   | 42.5    | 14.0      | 4.5  | 0.0       |     |
| 3     | 22.6  | 27.5 | 19.1 | 2.2        | E   | 7.7 | W   | 14.5 | SW  | 21.5    | 8.5       | 7.5  | 0.3       |     |
| 4     | 23.0  | 26.8 | 20.3 | 2.6        | W   | 5.1 | WSW | 9.7  | WSW | 0.0     | 0.0       | 0.0  | 1.6       |     |
| 5     | 24.1  | 28.7 | 21.0 | 1.5        | SW  | 3.8 | WSW | 7.6  | WSW | 0.0     | 0.0       | 0.0  | 1.9       |     |
| 6     | 22.4  | 26.2 | 20.3 | 1.7        | E   | 3.5 | NNE | 7.6  | ESE | 137.5   | 34.5      | 13.0 | 0.1       |     |
| 7     | 25.1  | 31.0 | 21.8 | 1.3        | E   | 3.1 | E   | 7.8  | E   | 2.5     | 1.5       | 0.5  | 0.4       |     |
| 8     | 27.9  | 33.1 | 23.7 | 2.7        | E   | 5.2 | E   | 10.3 | E   | 0.0     | 0.0       | 0.0  | 6.4       |     |
| 9     | 25.3  | 28.6 | 23.6 | 3.7        | E   | 5.5 | S   | 16.1 | SE  | 63.5    | 11.0      | 3.5  | 0.0       |     |
| 10    | 23.7  | 25.2 | 22.2 | 4.2        | WSW | 7.7 | W   | 14.7 | SSE | 28.5    | 9.0       | 1.5  | 0.1       |     |
| 前半旬   | 22.8  | 27.2 | 19.4 | 1.8        | WSW |     |     |      |     | 64.0    |           |      | 11.2      |     |
| 後半旬   | 24.9  | 28.8 | 22.3 | 2.7        | E   |     |     |      |     | 232.0   |           |      | 7.0       |     |
| 旬     | 23.8  | 28.0 | 20.9 | 2.3        | E   |     |     |      |     | 296.0   |           |      | 18.2      |     |
| 平年差/比 | -1.0  | -1.5 | -0.4 |            |     |     |     |      |     | 165     |           |      | 35        |     |

| 観測所名  | 西都    |      |      |            |     |      |     |      |     |         | 10℃以上積算気温 |      |           | 246 |
|-------|-------|------|------|------------|-----|------|-----|------|-----|---------|-----------|------|-----------|-----|
|       | 気温(℃) |      |      | 風向・風速(m/s) |     |      |     |      |     | 降水量(mm) |           |      | 日照<br>(h) |     |
|       | 平均    | 最高   | 最低   | 平均         | 最多  | 最大   | 風向  | 瞬間   | 風向  | 日計      | 1時間       | 10分  |           |     |
| 1     | 22.6  | 27.8 | 17.5 | 2.0        | ESE | 4.6  | ESE | 7.4  | ESE | 0.0     | 0.0       | 0.0  | 8.0       |     |
| 2     | 21.6  | 24.3 | 19.3 | 1.0        | W   | 2.7  | NE  | 4.3  | NNE | 43.5    | 17.5      | 6.0  | 0.0       |     |
| 3     | 23.8  | 29.4 | 19.9 | 2.1        | SW  | 5.2  | SW  | 10.0 | SW  | 22.5    | 8.5       | 5.5  | 1.4       |     |
| 4     | 25.7  | 31.0 | 22.4 | 2.5        | SSW | 6    | NW  | 8.9  | NW  | 0.0     | 0.0       | 0.0  | 6.5       |     |
| 5     | 24.0  | 26.9 | 21.7 | 1.6        | ESE | 4.5  | E   | 6.4  | E   | 0.0     | 0.0       | 0.0  | 0.9       |     |
| 6     | 23.3  | 25.4 | 21.1 | 1.7        | ESE | 6    | NW  | 9.6  | NNW | 94.5    | 37.5      | 17.0 | 0.0       |     |
| 7     | 25.2  | 29.3 | 22.3 | 1.5        | NW  | 4.1  | SSW | 6.6  | SSW | 0.5     | 0.5       | 0.5  | 0.6       |     |
| 8     | 27.5  | 31.6 | 24.2 | 2.6        | SE  | 7.3  | SE  | 11.5 | SSE | 0.5     | 0.5       | 0.5  | 4.6       |     |
| 9     | 26.2  | 27.9 | 24.1 | 5.5        | SSE | 11.5 | SSE | 18.9 | SSE | 44.0    | 17.0      | 8.0  | 0.0       |     |
| 10    | 25.9  | 30.1 | 23.5 | 4.5        | SW  | 8.5  | WSW | 14.9 | WSW | 4.0     | 13.5      | 0.5  | 1.9       |     |
| 前半旬   | 23.5  | 27.9 | 20.2 | 1.8        | W   |      |     |      |     | 66.0    |           |      | 16.8      |     |
| 後半旬   | 25.6  | 28.9 | 23.0 | 3.2        | ESE |      |     |      |     | 143.5   |           |      | 7.1       |     |
| 旬     | 24.6  | 28.4 | 21.6 | 2.5        | ESE |      |     |      |     | 209.5   |           |      | 23.9      |     |
| 平年差/比 | -1.4  | -2.1 | -0.5 |            |     |      |     |      |     | 187     |           |      | 44        |     |

| 観測所名  | 小林    |      |      |            |     |     |     |      |     |         | 10℃以上積算気温 |      |           | 237 |
|-------|-------|------|------|------------|-----|-----|-----|------|-----|---------|-----------|------|-----------|-----|
|       | 気温(℃) |      |      | 風向・風速(m/s) |     |     |     |      |     | 降水量(mm) |           |      | 日照<br>(h) |     |
|       | 平均    | 最高   | 最低   | 平均         | 最多  | 最大  | 風向  | 瞬間   | 風向  | 日計      | 1時間       | 10分  |           |     |
| 1     | 24.0  | 29.6 | 19.2 | 2.4        | WNW | 4.7 | SE  | 7.1  | SE  | 0.0     | 0.0       | 0.0  | 7.4       |     |
| 2     | 20.4  | 23.0 | 18.4 | 1.4        | SE  | 3.8 | SSE | 7.1  | S   | 55.0    | 18.0      | 5.0  | 0.0       |     |
| 3     | 22.1  | 25.6 | 19.1 | 1.6        | NW  | 5.5 | NW  | 12.1 | W   | 17.5    | 5.5       | 3.5  | 0.6       |     |
| 4     | 23.4  | 26.9 | 20.8 | 3.3        | NW  | 5.7 | WNW | 10.8 | WNW | 0.0     | 0.0       | 0.0  | 4.6       |     |
| 5     | 24.3  | 30.1 | 21.5 | 2.0        | NW  | 4   | WNW | 6.9  | WNW | 0.0     | 0.0       | 0.0  | 2.7       |     |
| 6     | 22.2  | 25.3 | 20.9 | 2.0        | SE  | 5.6 | ENE | 8.9  | NE  | 153.0   | 54.5      | 14.5 | 0.0       |     |
| 7     | 24.9  | 30.3 | 21.7 | 1.7        | ENE | 4   | S   | 6.9  | ESE | 2.0     | 1.0       | 0.5  | 1.2       |     |
| 8     | 26.9  | 30.7 | 24.3 | 3.7        | ESE | 6.5 | ESE | 11.4 | E   | 1.5     | 0.5       | 0.5  | 2.3       |     |
| 9     | 25.0  | 26.6 | 23.0 | 6.7        | SE  | 11  | SE  | 20.1 | SSE | 103.5   | 21.0      | 7.0  | 0.0       |     |
| 10    | 23.6  | 25.4 | 22.2 | 4.6        | WNW | 8.5 | SSE | 15.6 | WNW | 55.5    | 19.5      | 3.5  | 0.7       |     |
| 前半旬   | 22.8  | 27.0 | 19.8 | 2.1        | NW  |     |     |      |     | 72.5    |           |      | 15.3      |     |
| 後半旬   | 24.5  | 27.7 | 22.4 | 3.7        | SE  |     |     |      |     | 315.5   |           |      | 4.2       |     |
| 旬     | 23.7  | 27.4 | 21.1 | 2.9        | SE  |     |     |      |     | 388.0   |           |      | 19.5      |     |
| 平年差/比 | -1.7  | -2.6 | -0.9 |            |     |     |     |      |     | 252     |           |      | 41        |     |

| 観測所名  | 宮崎    |      |      |            |     |      |     |      |     |         | 10℃以上積算気温 |     |           | 250 |
|-------|-------|------|------|------------|-----|------|-----|------|-----|---------|-----------|-----|-----------|-----|
|       | 気温(℃) |      |      | 風向・風速(m/s) |     |      |     |      |     | 降水量(mm) |           |     | 日照<br>(h) |     |
|       | 平均    | 最高   | 最低   | 平均         | 最多  | 最大   | 風向  | 瞬間   | 風向  | 日計      | 1時間       | 10分 |           |     |
| 1     | 23.8  | 28.0 | 20.4 | 2.9        | WNW | 6.4  | ESE | 9.1  | E   | 0.0     | 0.0       | 0.0 | 6.8       |     |
| 2     | 21.8  | 24.2 | 19.4 | 1.5        | WNW | 3.9  | SSW | 6.3  | SW  | 46.5    | 15.5      | 5.0 | 0.0       |     |
| 3     | 23.6  | 27.8 | 20.1 | 2.3        | WNW | 5.7  | SW  | 9.1  | SW  | 25.0    | 6.0       | 5.5 | 2.1       |     |
| 4     | 25.9  | 30.2 | 22.9 | 4.0        | WSW | 7.1  | WSW | 11.8 | W   | 0.0     | 0.0       | 0.0 | 6.1       |     |
| 5     | 24.6  | 27.7 | 22.8 | 2.4        | ESE | 5    | E   | 7.3  | ESE | 0.0     | 0.0       | 0.0 | 1.7       |     |
| 6     | 23.8  | 26.7 | 21.8 | 2.7        | E   | 6.1  | ESE | 9.3  | W   | 21.5    | 11.5      | 5.5 | 0.0       |     |
| 7     | 25.8  | 30.8 | 23.1 | 1.8        | WNW | 4.2  | ENE | 5.5  | ENE | 0.5     | 0.5       | 0.5 | 0.8       |     |
| 8     | 27.4  | 30.9 | 24.6 | 3.0        | SE  | 6.1  | SE  | 11.4 | SE  | 0.0     | 0.0       | 0.0 | 5.2       |     |
| 9     | 26.2  | 27.4 | 24.5 | 5.5        | SSE | 9.5  | SE  | 24.3 | SSE | 52.5    | 17.5      | 8.5 | 0.0       |     |
| 10    | 26.6  | 29.4 | 24.4 | 6.7        | W   | 15.1 | W   | 21.8 | WSW | 3.0     | 6.0       | 0.5 | 3.9       |     |
| 前半旬   | 23.9  | 27.6 | 21.1 | 2.6        | WNW |      |     |      |     | 71.5    |           |     | 16.7      |     |
| 後半旬   | 26.0  | 29.0 | 23.7 | 3.9        | E   |      |     |      |     | 77.5    |           |     | 9.9       |     |
| 旬     | 25.0  | 28.3 | 22.4 | 3.3        | WNW |      |     |      |     | 149.0   |           |     | 26.6      |     |
| 平年差/比 | -1.5  | -2.2 | -0.7 |            |     |      |     |      |     | 135     |           |     | 46        |     |

## 地域気象観測旬報

2014年7月1日～10日 宮崎県 (87)  
(4/5)

| 観測所名  | 青島    |      |      |            |     |     |     |      |         | 10℃以上積算気温 |      |           |      | 249 |
|-------|-------|------|------|------------|-----|-----|-----|------|---------|-----------|------|-----------|------|-----|
|       | 気温(℃) |      |      | 風向・風速(m/s) |     |     |     |      | 降水量(mm) |           |      | 日照<br>(h) |      |     |
|       | 平均    | 最高   | 最低   | 平均         | 最多  | 最大  | 風向  | 瞬間   | 風向      | 日計        | 1時間  |           | 10分  |     |
| 1     | 24.0  | 27.2 | 20.9 | 1.9        | W   | 3.9 | SE  | 7.2  | SE      | 0.0       | 0.0  | 0.0       | 5.5  |     |
| 2     | 21.7  | 23.8 | 19.8 | 0.8        | WNW | 2.3 | N   | 4.8  | N       | 50.0      | 14.5 | 4.0       | 0.0  |     |
| 3     | 23.4  | 27.2 | 20.2 | 1.4        | WNW | 4.4 | WSW | 8.1  | WSW     | 15.5      | 5.5  | 4.5       | 1.7  |     |
| 4     | 25.6  | 30.1 | 21.8 | 2.0        | NW  | 4.4 | NW  | 8.4  | NW      | 0.0       | 0.0  | 0.0       | 6.6  |     |
| 5     | 23.9  | 26.3 | 22.1 | 1.2        | WSW | 3.2 | E   | 5.4  | ESE     | 0.0       | 0.0  | 0.0       | 0.2  |     |
| 6     | 24.0  | 27.7 | 21.5 | 1.1        | SE  | 4   | SE  | 9.0  | SSE     | 14.0      | 5.5  | 2.0       | 0.2  |     |
| 7     | 26.2  | 29.8 | 23.5 | 1.0        | WNW | 3.4 | SE  | 8.7  | SE      | 3.5       | 2.5  | 2.5       | 1.5  |     |
| 8     | 27.0  | 31.0 | 24.7 | 1.5        | E   | 3.7 | SE  | 9.0  | SE      | 1.5       | 0.5  | 0.5       | 3.5  |     |
| 9     | 26.3  | 27.3 | 24.2 | 3.6        | ESE | 7.4 | SE  | 21.7 | ESE     | 74.5      | 28.5 | 16.0      | 0.0  |     |
| 10    | 27.1  | 30.7 | 24.2 | 3.5        | W   | 9.3 | WNW | 19.0 | WNW     | 22.0      | 26.0 | 2.5       | 4.0  |     |
| 前半旬   | 23.7  | 26.9 | 21.0 | 1.5        | WNW |     |     |      |         | 65.5      |      |           | 14.0 |     |
| 後半旬   | 26.1  | 29.3 | 23.6 | 2.1        | SE  |     |     |      |         | 115.5     |      |           | 9.2  |     |
| 旬     | 24.9  | 28.1 | 22.3 | 1.8        | WNW |     |     |      |         | 181.0     |      |           | 23.2 |     |
| 平年差/比 | -1.0  | -1.9 | -0.2 |            |     |     |     |      |         | 187       |      |           | 42   |     |

| 観測所名  | 赤江    |      |      |            |     |      |     |      |         | 10℃以上積算気温 |      |           |     | 252 |
|-------|-------|------|------|------------|-----|------|-----|------|---------|-----------|------|-----------|-----|-----|
|       | 気温(℃) |      |      | 風向・風速(m/s) |     |      |     |      | 降水量(mm) |           |      | 日照<br>(h) |     |     |
|       | 平均    | 最高   | 最低   | 平均         | 最多  | 最大   | 風向  | 瞬間   | 風向      | 日計        | 1時間  |           | 10分 |     |
| 1     | 24.3  | 27.0 | 21.7 | 3.8        | W   | 7.3  | SE  | 9.8  | SSE     | 0.0       | 0.0  | 0.0       |     |     |
| 2     | 22.1  | 24.3 | 19.9 | 1.8        | NW  | 4.4  | N   | 6.7  | N       | 55.0      | 18.5 | 7.5       |     |     |
| 3     | 23.9  | 27.7 | 20.3 | 2.7        | W   | 8.9  | WSW | 13.4 | WSW     | 32.5      | 18.5 | 6.5       |     |     |
| 4     | 26.3  | 30.7 | 23.2 | 4.8        | W   | 8.7  | W   | 11.8 | W       | 0.0       | 0.0  | 0.0       |     |     |
| 5     | 24.8  | 27.7 | 22.9 | 2.4        | SE  | 5.1  | W   | 7.2  | W       | 0.0       | 0.0  | 0.0       |     |     |
| 6     | 24.2  | 27.0 | 22.3 | 2.8        | SSE | 7.6  | SSE | 9.8  | SSE     | 8.5       | 5.0  | 2.0       |     |     |
| 7     | 26.0  | 30.0 | 23.5 | 2.5        | SSE | 8.4  | SSE | 11.3 | SSE     | 0.0       | 0.0  | 0.0       |     |     |
| 8     | 27.3  | 30.1 | 25.1 | 2.5        | ENE | 5.9  | SE  | 7.7  | SE      | 0.5       | 0.5  | 0.5       |     |     |
| 9     | 26.0  | 27.1 | 24.8 | 9.4        | SE  | 16.9 | SSE | 29.3 | SSE     | 78.0      | 34.5 | 15.5      |     |     |
| 10    | 26.8  | 30.6 | 24.3 | 8.7        | W   | 16.5 | W   | 23.1 | W       | 5.0       | 23.0 | 1.0       |     |     |
| 前半旬   | 24.3  | 27.5 | 21.6 | 3.1        | W   |      |     |      |         | 87.5      |      |           |     |     |
| 後半旬   | 26.1  | 29.0 | 24.0 | 5.2        | SSE |      |     |      |         | 92.0      |      |           |     |     |
| 旬     | 25.2  | 28.2 | 22.8 | 4.1        | SSE |      |     |      |         | 179.5     |      |           |     |     |
| 平年差/比 | -1.6  | -2.5 | -0.9 |            |     |      |     |      |         | 168       |      |           |     |     |

| 観測所名  | 都城    |      |      |            |     |      |     |      |         | 10℃以上積算気温 |      |           |      | 247 |
|-------|-------|------|------|------------|-----|------|-----|------|---------|-----------|------|-----------|------|-----|
|       | 気温(℃) |      |      | 風向・風速(m/s) |     |      |     |      | 降水量(mm) |           |      | 日照<br>(h) |      |     |
|       | 平均    | 最高   | 最低   | 平均         | 最多  | 最大   | 風向  | 瞬間   | 風向      | 日計        | 1時間  |           | 10分  |     |
| 1     | 24.4  | 29.6 | 20.2 | 1.9        | SSW | 4.7  | S   | 8.0  | S       | 0.0       | 0.0  | 0.0       | 6.1  |     |
| 2     | 21.3  | 24.2 | 19.3 | 1.7        | NNE | 3.3  | NNE | 5.6  | NNE     | 45.5      | 12.5 | 4.5       | 0.0  |     |
| 3     | 23.0  | 27.5 | 19.4 | 2.0        | SSW | 5.6  | SSW | 12.9 | S       | 60.5      | 26.0 | 9.0       | 1.0  |     |
| 4     | 24.4  | 28.2 | 21.9 | 2.1        | WSW | 3.9  | SW  | 7.7  | WNW     | 0.0       | 1.0  | 0.0       | 4.6  |     |
| 5     | 24.7  | 29.5 | 21.4 | 1.7        | SW  | 3.9  | SSW | 6.6  | S       | 0.0       | 0.0  | 0.0       | 2.7  |     |
| 6     | 23.8  | 27.7 | 21.6 | 1.7        | NE  | 4.8  | S   | 7.7  | S       | 2.0       | 1.0  | 0.5       | 0.0  |     |
| 7     | 26.4  | 32.8 | 22.7 | 1.9        | NNE | 5.8  | SSE | 9.4  | SSW     | 0.5       | 0.5  | 0.5       | 3.4  |     |
| 8     | 28.3  | 31.9 | 24.5 | 2.7        | SSE | 5.9  | S   | 10.6 | SSE     | 0.0       | 0.0  | 0.0       | 3.3  |     |
| 9     | 26.6  | 28.6 | 23.8 | 7.6        | SSE | 13.2 | SSE | 27.0 | SSE     | 117.5     | 35.5 | 14.5      | 0.0  |     |
| 10    | 24.3  | 26.6 | 23.0 | 4.5        | SSW | 11.5 | SSW | 21.5 | S       | 32.5      | 11.5 | 3.5       | 0.2  |     |
| 前半旬   | 23.6  | 27.8 | 20.4 | 1.9        | SSW |      |     |      |         | 106.0     |      |           | 14.4 |     |
| 後半旬   | 25.9  | 29.5 | 23.1 | 3.7        | SSE |      |     |      |         | 152.5     |      |           | 6.9  |     |
| 旬     | 24.7  | 28.7 | 21.8 | 2.8        | SSW |      |     |      |         | 258.5     |      |           | 21.3 |     |
| 平年差/比 | -1.0  | -1.4 | -0.6 |            |     |      |     |      |         | 187       |      |           | 42   |     |

| 観測所名  | 油津    |      |      |            |     |      |     |      |         | 10℃以上積算気温 |      |           |      | 252 |
|-------|-------|------|------|------------|-----|------|-----|------|---------|-----------|------|-----------|------|-----|
|       | 気温(℃) |      |      | 風向・風速(m/s) |     |      |     |      | 降水量(mm) |           |      | 日照<br>(h) |      |     |
|       | 平均    | 最高   | 最低   | 平均         | 最多  | 最大   | 風向  | 瞬間   | 風向      | 日計        | 1時間  |           | 10分  |     |
| 1     | 24.0  | 27.3 | 20.6 | 2.2        | WNW | 4.1  | WNW | 5.8  | WNW     | 0.0       | 0.0  | 0.0       | 4.0  |     |
| 2     | 22.1  | 24.3 | 20.6 | 1.6        | WNW | 4.3  | ENE | 5.9  | ENE     | 35.5      | 11.0 | 3.5       | 0.0  |     |
| 3     | 23.9  | 29.6 | 20.5 | 2.7        | W   | 8.1  | WSW | 13.7 | WSW     | 11.0      | 5.5  | 4.0       | 1.2  |     |
| 4     | 26.1  | 29.7 | 23.4 | 3.5        | W   | 7    | NW  | 11.1 | NW      | 0.0       | 0.0  | 0.0       | 5.9  |     |
| 5     | 24.3  | 28.0 | 22.6 | 2.3        | WNW | 4.1  | ENE | 6.4  | E       | 0.0       | 0.0  | 0.0       | 1.7  |     |
| 6     | 24.8  | 28.0 | 22.3 | 1.8        | E   | 4    | WNW | 5.7  | SSW     | 0.0       | 0.0  | 0.0       | 0.2  |     |
| 7     | 27.3  | 30.7 | 25.0 | 1.7        | SSE | 5.3  | S   | 9.6  | SSW     | 5.0       | 1.5  | 1.5       | 2.6  |     |
| 8     | 27.6  | 30.6 | 26.4 | 2.0        | ENE | 4.2  | ENE | 7.5  | SSW     | 0.0       | 1.5  | 0.0       | 0.6  |     |
| 9     | 26.3  | 27.4 | 23.8 | 4.8        | SE  | 10.9 | SSW | 22.5 | SSW     | 59.5      | 22.5 | 7.5       | 0.0  |     |
| 10    | 25.8  | 27.5 | 23.8 | 7.1        | W   | 12.1 | W   | 20.0 | WNW     | 30.0      | 9.5  | 2.5       | 0.2  |     |
| 前半旬   | 24.1  | 27.8 | 21.5 | 2.5        | WNW |      |     |      |         | 46.5      |      |           | 12.8 |     |
| 後半旬   | 26.4  | 28.8 | 24.3 | 3.5        | E   |      |     |      |         | 94.5      |      |           | 3.6  |     |
| 旬     | 25.2  | 28.3 | 22.9 | 3.0        | WNW |      |     |      |         | 141.0     |      |           | 16.4 |     |
| 平年差/比 | -1.2  | -1.5 | -0.7 |            |     |      |     |      |         | 140       |      |           | 30   |     |



## 地域気象観測旬報

2014年7月1日～10日 宮崎県 (87)  
(5/5)

| 観測所名  | 串間    |             |             |            |     |             |     |             |     | 10℃以上積算気温   |             |             | 254  |           |
|-------|-------|-------------|-------------|------------|-----|-------------|-----|-------------|-----|-------------|-------------|-------------|------|-----------|
|       | 気温(℃) |             |             | 風向・風速(m/s) |     |             |     |             |     | 降水量(mm)     |             |             |      | 日照<br>(h) |
|       | 平均    | 最高          | 最低          | 平均         | 最多  | 最大          | 風向  | 瞬間          | 風向  | 日計          | 1時間         | 10分         |      |           |
| 1     | 23.9  | 28.2        | 20.7        | 1.3        | SSW | 3.4         | SSW | 5.7         | SSW | 0.0         | 0.0         | 0.0         | 5.1  |           |
| 2     | 22.0  | 25.7        | 20.7        | 1.8        | NE  | 4           | NE  | 6.7         | NE  | 20.5        | 6.0         | 2.5         | 0.0  |           |
| 3     | 23.9  | 28.0        | <u>20.7</u> | 2.2        | W   | 8.4         | W   | 16.5        | WNW | 17.0        | 13.0        | 8.0         | 0.4  |           |
| 4     | 25.3  | 29.3        | 22.9        | 3.4        | W   | 6.3         | WSW | 10.4        | W   | 0.0         | 0.0         | 0.0         | 6.6  |           |
| 5     | 24.7  | 29.2        | 22.5        | 1.5        | SW  | 3.4         | SW  | 6.0         | WSW | 0.0         | 0.0         | 0.0         | 3.7  |           |
| 6     | 25.1  | 27.7        | 22.4        | 1.5        | NE  | 3.8         | SE  | 6.5         | S   | 0.0         | 0.0         | 0.0         | 0.0  |           |
| 7     | 27.7  | 31.0        | 25.0        | 1.9        | S   | 5.2         | S   | 9.0         | S   | 0.0         | 0.0         | 0.0         | 4.4  |           |
| 8     | 29.0  | <u>31.5</u> | 27.4        | 2.8        | E   | 5.2         | SE  | 10.5        | SSE | 0.0         | 0.0         | 0.0         | 4.5  |           |
| 9     | 26.9  | 28.4        | 23.8        | 5.1        | E   | 9.2         | SSW | 19.7        | S   | <u>43.0</u> | <u>24.0</u> | <u>10.5</u> | 0.0  |           |
| 10    | 25.0  | 27.8        | 23.5        | 6.0        | WSW | <u>12.8</u> | WSW | <u>20.4</u> | WSW | 26.5        | 6.0         | 2.5         | 0.5  |           |
| 前半旬   | 24.0  | 28.1        | 21.5        | 2.0        | WSW |             |     |             |     | 37.5        |             |             | 15.8 |           |
| 後半旬   | 26.7  | 29.3        | 24.4        | 3.5        | SSW |             |     |             |     | 69.5        |             |             | 9.4  |           |
| 旬     | 25.4  | 28.7        | 23.0        | 2.8        | WSW |             |     |             |     | 107.0       |             |             | 25.2 |           |
| 平年差/比 | -0.4  | -0.9        | +0.3        |            |     |             |     |             |     | 100         |             |             | 45   |           |

## 地域雨量観測旬報

2014年7月1日～10日 宮崎県 (87)

(1/1)

| 観測所名   | 日之影     |     |       |        | 諸塚      |     |       |        | 北方      |     |       |        | 椎葉      |     |       |        | 都農      |     |       |        | えびの     |     |       |        |
|--------|---------|-----|-------|--------|---------|-----|-------|--------|---------|-----|-------|--------|---------|-----|-------|--------|---------|-----|-------|--------|---------|-----|-------|--------|
|        | 降水量(mm) |     |       |        | 降水量(mm) |     |       |        | 降水量(mm) |     |       |        | 降水量(mm) |     |       |        | 降水量(mm) |     |       |        | 降水量(mm) |     |       |        |
|        | 日計      | 平年比 | 最大1時間 | 最大10分間 | 日計      | 平年比 | 最大1時間 | 最大10分間 | 日計      | 平年比 | 最大1時間 | 最大10分間 | 日計      | 平年比 | 最大1時間 | 最大10分間 | 日計      | 平年比 | 最大1時間 | 最大10分間 | 日計      | 平年比 | 最大1時間 | 最大10分間 |
| 1      | 0.0     |     | 0.0   | 0.0    | 0.0     |     | 0.0   | 0.0    | 0.0     |     | 0.0   | 0.0    | 0.0     |     | 0.0   | 0.0    | 0.0     |     | 0.0   | 0.0    | 0.0     |     | 0.0   | 0.0    |
| 2      | 8.0     |     | 2.0   | 1.0    | 17.5    |     | 4.0   | 1.5    | 10.0    |     | 2.5   | 1.0    | 34.0    |     | 7.0   | 3.5    | 27.5    |     | 9.5   | 2.0    | 65.0    |     | 28.0  | 10.0   |
| 3      | 31.0    |     | 13.5  | 3.5    | 31.0    |     | 10.0  | 6.5    | 38.0    |     | 12.0  | 7.5    | 53.5    |     | 16.0  | 7.5    | 27.5    |     | 11.5  | 8.0    | 43.5    |     | 20.0  | 7.5    |
| 4      | 0.0     |     | 0.0   | 0.0    | 0.0     |     | 0.0   | 0.0    | 0.0     |     | 0.0   | 0.0    | 0.0     |     | 0.0   | 0.0    | 0.0     |     | 0.0   | 0.0    | 0.0     |     | 0.5   | 0.0    |
| 5      | 0.0     |     | 0.0   | 0.0    | 0.0     |     | 0.0   | 0.0    | 0.0     |     | 0.0   | 0.0    | 0.0     |     | 0.0   | 0.0    | 0.0     |     | 0.0   | 0.0    | 0.0     |     | 0.0   | 0.0    |
| 半旬計/最大 | 39.0    | //  | 13.5  | 3.5    | 48.5    | 68  | 10.0  | 6.5    | 48.0    | 80  | 12.0  | 7.5    | 87.5    | //  | 16.0  | 7.5    | 55.0    | //  | 11.5  | 8.0    | 108.5   | 70  | 28.0  | 10.0   |
| 6      | 58.5    |     | 12.5  | 8.5    | 62.0    |     | 17.0  | 8.5    | 66.5    |     | 17.0  | 11.0   | 77.5    |     | 15.0  | 7.0    | 124.5   |     | 25.0  | 8.0    | 170.5   |     | 68.0  | 22.5   |
| 7      | 19.5    |     | 11.0  | 4.0    | 21.5    |     | 7.5   | 2.0    | 24.5    |     | 6.0   | 1.5    | 42.0    |     | 19.0  | 5.0    | 20.5    |     | 12.5  | 3.0    | 1.5     |     | 1.0   | 0.5    |
| 8      | 1.5     |     | 1.5   | 1.5    | 0.0     |     | 0.0   | 0.0    | 1.0     |     | 0.5   | 0.5    | 0.5     |     | 0.5   | 0.5    | 1.5     |     | 1.5   | 1.0    | 1.5     |     | 1.0   | 0.5    |
| 9      | 127.0   |     | 53.0  | 12.0   | 159.5   |     | 37.5  | 11.0   | 38.0    |     | 8.0   | 2.5    | 103.0   |     | 18.0  | 8.0    | 48.5    |     | 20.0  | 7.0    | 191.0   |     | 43.0  | 9.5    |
| 10     | 17.0    |     | 11.0  | 1.5    | 14.0    |     | 8.0   | 1.5    | 2.5     |     | 8.0   | 2.0    | 21.0    |     | 3.5   | 1.0    | 8.5     |     | 19.0  | 1.5    | 170.5   |     | 38.0  | 6.5    |
| 半旬計/最大 | 223.5   | //  | 53.0  | 12.0   | 257.0   | 433 | 37.5  | 11.0   | 132.5   | 248 | 17.0  | 11.0   | 244.0   | //  | 19.0  | 8.0    | 203.5   | //  | 25.0  | 8.0    | 535.0   | 407 | 68.0  | 22.5   |
| 旬計     | 262.5   | //  |       |        | 305.5   | 231 |       |        | 180.5   | 151 |       |        | 331.5   | //  |       |        | 258.5   | //  |       |        | 643.5   | 221 |       |        |
| 旬最大    | 127.0   |     | 53.0  | 12.0   | 159.5   |     | 37.5  | 11.0   | 66.5    |     | 17.0  | 11.0   | 103.0   |     | 19.0  | 8.0    | 124.5   |     | 25.0  | 8.0    | 191.0   |     | 68.0  | 22.5   |
| 起日     | 9       |     | 9     | 9      | 9       |     | 9     | 9      | 6       |     | 6     | 6      | 9       |     | 7     | 9      | 6       |     | 6     | 6      | 9       |     | 6     | 6      |

| 観測所名   | 野尻      |     |       |        | 国富      |     |       |        | 深瀬      |     |       |        |         |     |       |        |         |     |       |        |         |     |       |        |
|--------|---------|-----|-------|--------|---------|-----|-------|--------|---------|-----|-------|--------|---------|-----|-------|--------|---------|-----|-------|--------|---------|-----|-------|--------|
|        | 降水量(mm) |     |       |        | 降水量(mm) |     |       |        | 降水量(mm) |     |       |        | 降水量(mm) |     |       |        | 降水量(mm) |     |       |        | 降水量(mm) |     |       |        |
|        | 日計      | 平年比 | 最大1時間 | 最大10分間 | 日計      | 平年比 | 最大1時間 | 最大10分間 | 日計      | 平年比 | 最大1時間 | 最大10分間 | 日計      | 平年比 | 最大1時間 | 最大10分間 | 日計      | 平年比 | 最大1時間 | 最大10分間 | 日計      | 平年比 | 最大1時間 | 最大10分間 |
| 1      | 0.0     |     | 0.0   | 0.0    | 0.0     |     | 0.0   | 0.0    | 0.0     |     | 0.0   | 0.0    |         |     |       |        |         |     |       |        |         |     |       |        |
| 2      | 50.5    |     | 17.0  | 6.5    | 49.5    |     | 17.5  | 6.0    | 58.5    |     | 20.5  | 6.0    |         |     |       |        |         |     |       |        |         |     |       |        |
| 3      | 26.5    |     | 10.0  | 6.5    | 34.0    |     | 14.0  | 8.0    | 30.0    |     | 12.5  | 9.5    |         |     |       |        |         |     |       |        |         |     |       |        |
| 4      | 0.0     |     | 0.0   | 0.0    | 0.0     |     | 0.0   | 0.0    | 0.0     |     | 0.0   | 0.0    |         |     |       |        |         |     |       |        |         |     |       |        |
| 5      | 0.0     |     | 0.0   | 0.0    | 0.0     |     | 0.0   | 0.0    | 0.0     |     | 0.0   | 0.0    |         |     |       |        |         |     |       |        |         |     |       |        |
| 半旬計/最大 | 77.0    | 105 | 17.0  | 6.5    | 83.5    | 117 | 17.5  | 8.0    | 88.5    | 108 | 20.5  | 9.5    |         |     |       |        |         |     |       |        |         |     |       |        |
| 6      | 64.0    |     | 31.5  | 14.0   | 78.0    |     | 33.0  | 16.0   | 8.0     |     | 6.0   | 5.0    |         |     |       |        |         |     |       |        |         |     |       |        |
| 7      | 22.0    |     | 12.0  | 7.0    | 3.5     |     | 1.5   | 1.0    | 1.0     |     | 0.5   | 0.5    |         |     |       |        |         |     |       |        |         |     |       |        |
| 8      | 5.0     |     | 4.5   | 4.0    | 0.0     |     | 0.0   | 0.0    | 2.0     |     | 1.0   | 0.5    |         |     |       |        |         |     |       |        |         |     |       |        |
| 9      | 83.0    |     | 18.0  | 6.5    | 74.5    |     | 21.0  | 7.5    | 130.5   |     | 57.5  | 21.5   |         |     |       |        |         |     |       |        |         |     |       |        |
| 10     | 17.5    |     | 6.0   | 2.5    | 8.0     |     | 4.0   | 1.5    | 85.0    |     | 28.0  | 4.5    |         |     |       |        |         |     |       |        |         |     |       |        |
| 半旬計/最大 | 191.5   | 343 | 31.5  | 14.0   | 164.0   | 282 | 33.0  | 16.0   | 226.5   | 350 | 57.5  | 21.5   |         |     |       |        |         |     |       |        |         |     |       |        |
| 旬計     | 268.5   | 199 |       |        | 247.5   | 182 |       |        | 315.0   | 214 |       |        |         |     |       |        |         |     |       |        |         |     |       |        |
| 旬最大    | 83.0    |     | 31.5  | 14.0   | 78.0    |     | 33.0  | 16.0   | 130.5   |     | 57.5  | 21.5   |         |     |       |        |         |     |       |        |         |     |       |        |
| 起日     | 9       |     | 6     | 6      | 6       |     | 6     | 6      | 9       |     | 9     | 9      |         |     |       |        |         |     |       |        |         |     |       |        |