

宮崎県農業気象速報

平成26年 6月 上旬

宮崎地方気象台

平成26年 6月11日

気象概況

期間をとおして低気圧や梅雨前線、湿った空気の影響を受けて曇りや雨の日が多く、九州南部（宮崎県を含む）は、2日に平年より2日遅く、昨年より6日遅く梅雨入りしたと見られる。4日は梅雨前線の活動が活発となり大雨となった。日降水量が古江 359.0mm、北方 303.0mm、延岡 287.0mm、日向 284.5mmを観測し6月としての1位を更新した。また、日最大1時間降水量が加久藤で71.5mmを観測し年間をとおして1位を更新し、諸塚では42.5mmを観測し、6月としての1位を更新した。

期間の前半は寒気の影響で気温が平年より低かった。

生物季節観測では、あじさいの開花を平年より8日遅い7日に観測した。

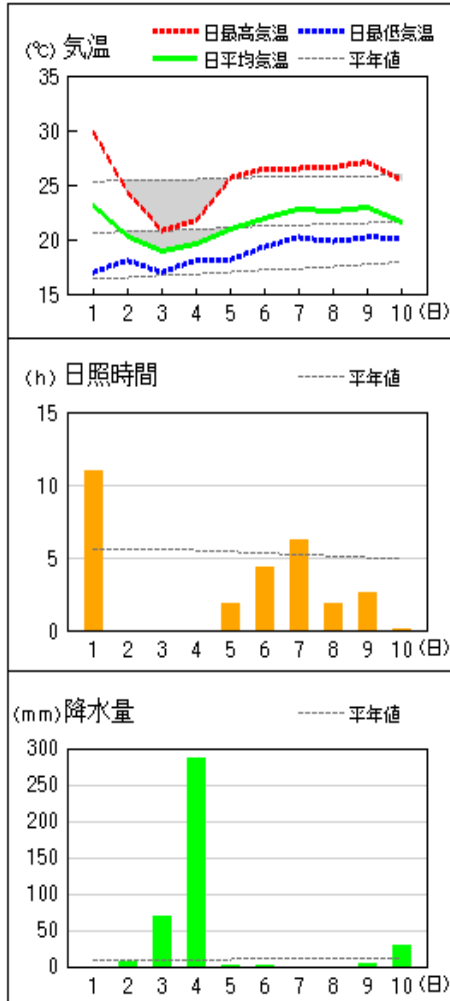
県内各地の旬平均気温は、平年差 -0.1°C ～ $+0.7^{\circ}\text{C}$ で平年並か平年より高く、旬降水量は、102.0mm～496.5mm（平年比86%～480%）で平年より多いか、平年よりかなり多く、えびのでは平年並だった。旬日照時間は、平年比32%～66%で平年より少ないか、平年よりかなり少なかった。

宮崎市の旬平均気温は平年並、旬降水量は平年より多く、旬日照時間は平年よりかなり少なかった。

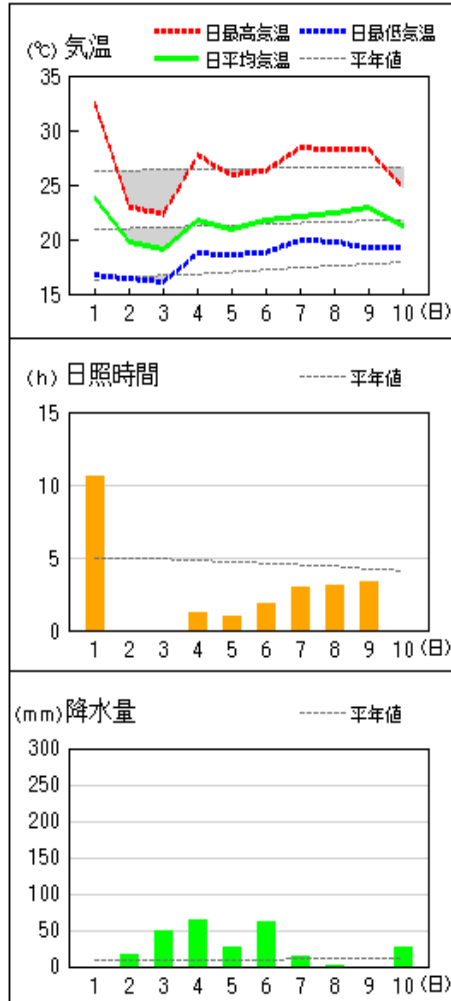
日々の天気概況	宮崎市の昼間の天気
1日 高気圧に覆われた。	薄曇時々晴
2日 低気圧や湿った空気の影響を受けた。	曇後雨
3日 梅雨前線や湿った空気の影響を受けた。	雨
4日 低気圧や梅雨前線の影響を受けた。	雨一時曇
5日 低気圧や湿った空気の影響を受けた。	雨時々曇
6日 低気圧や湿った空気の影響を受けた。	曇後一時晴
7日 低気圧や湿った空気の影響を受けた。	晴時々曇一時雨
8日 気圧の谷や湿った空気の影響を受けた。	曇後一時雨
9日 気圧の谷や湿った空気の影響を受けた。	曇一時雨
10日 気圧の谷や湿った空気の影響を受けた。	曇後雨

地上気象 気象経過図：2014年06月01日-2014年06月10日

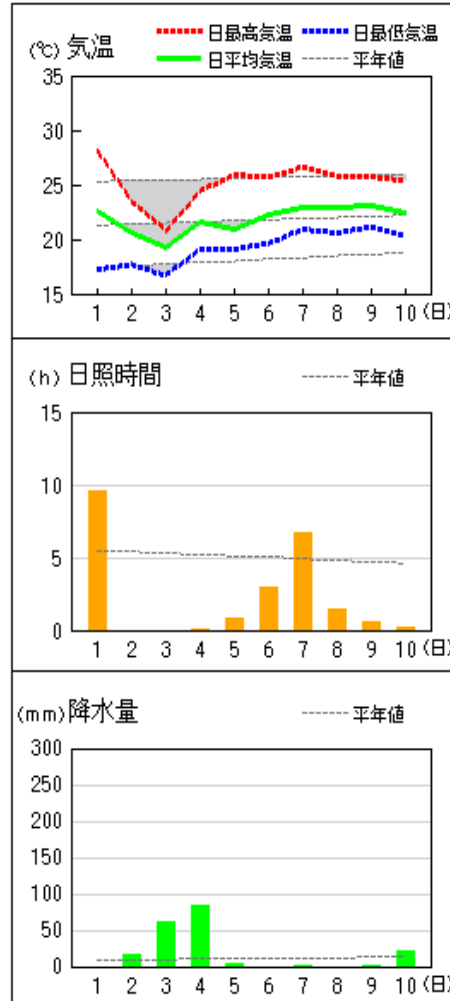
延岡



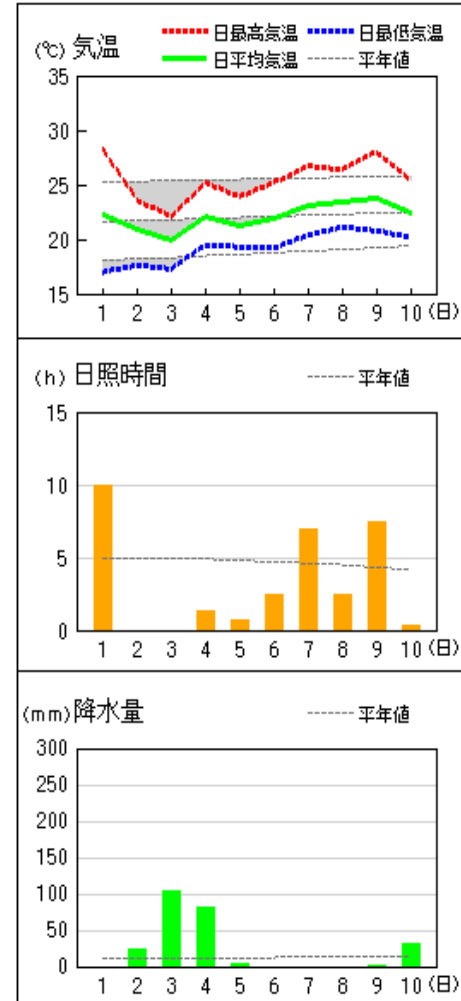
都城



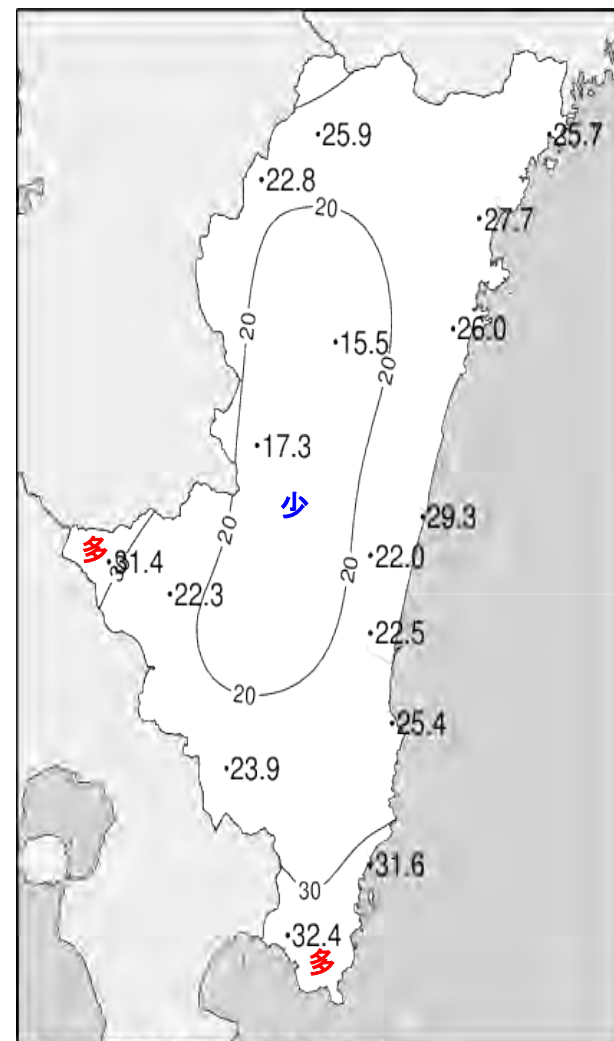
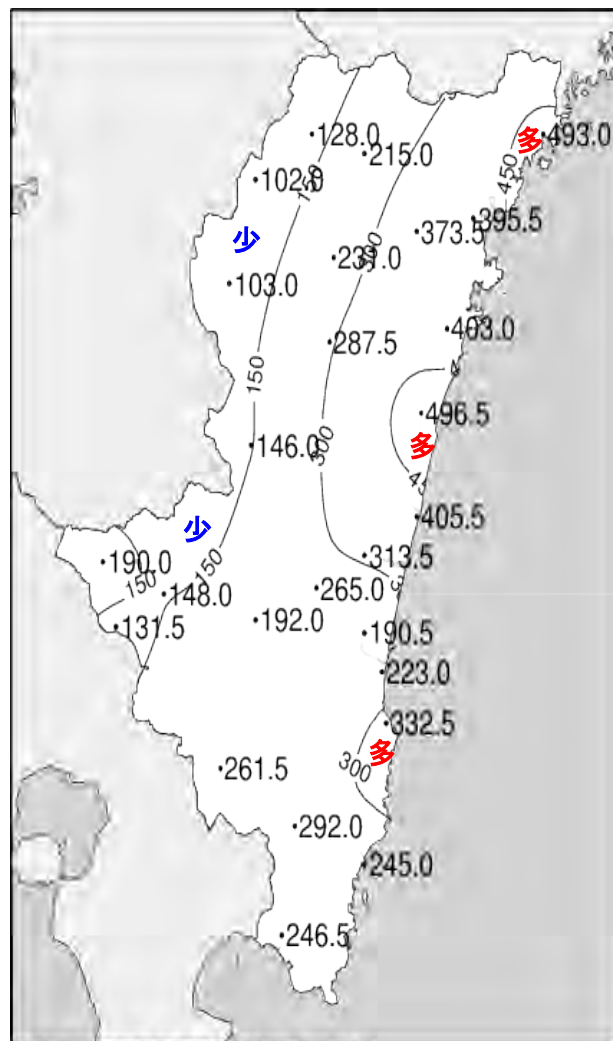
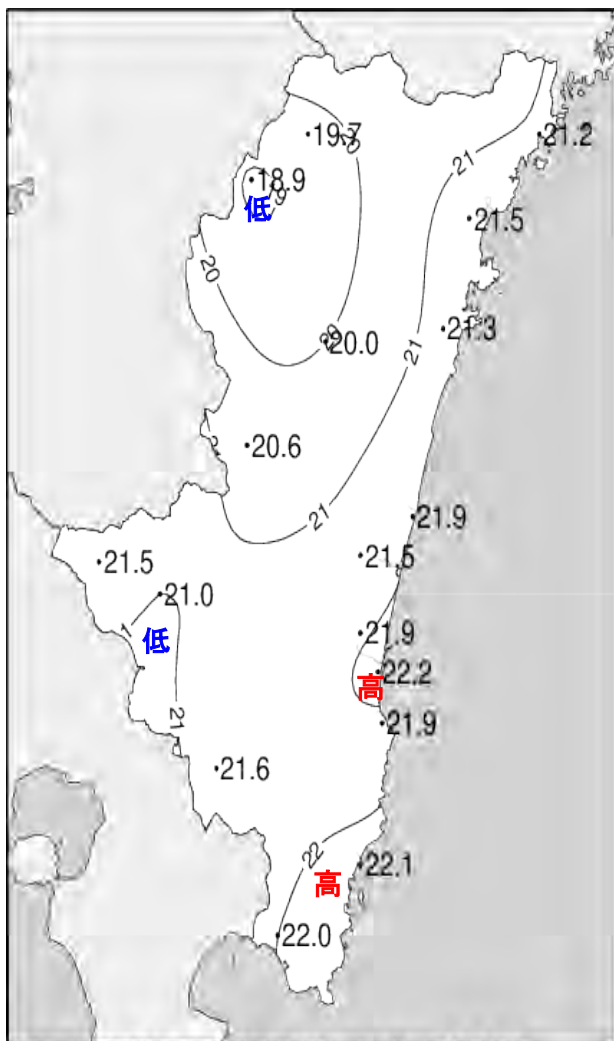
宮崎



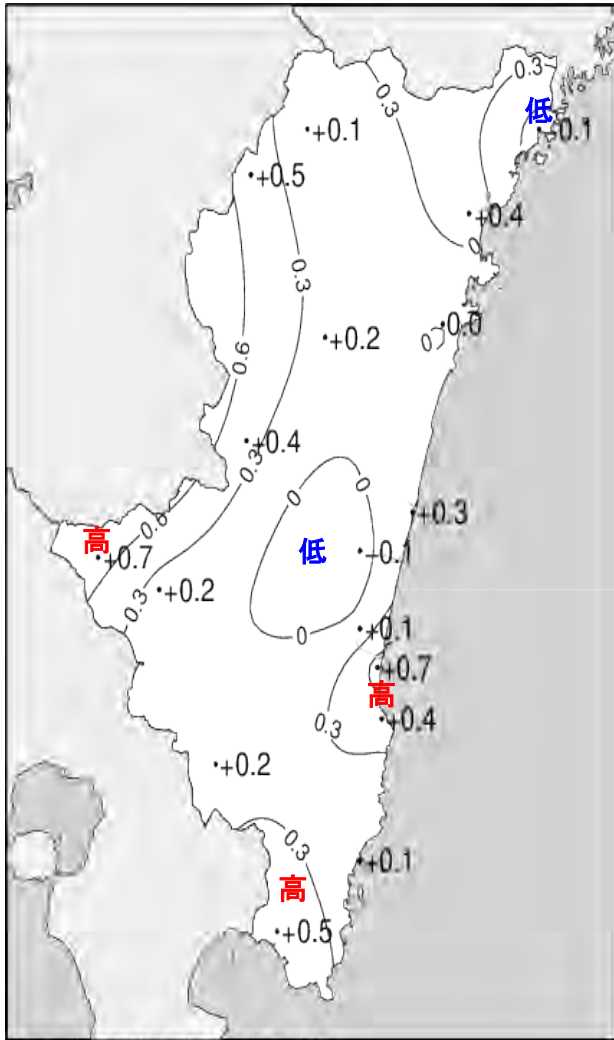
油津



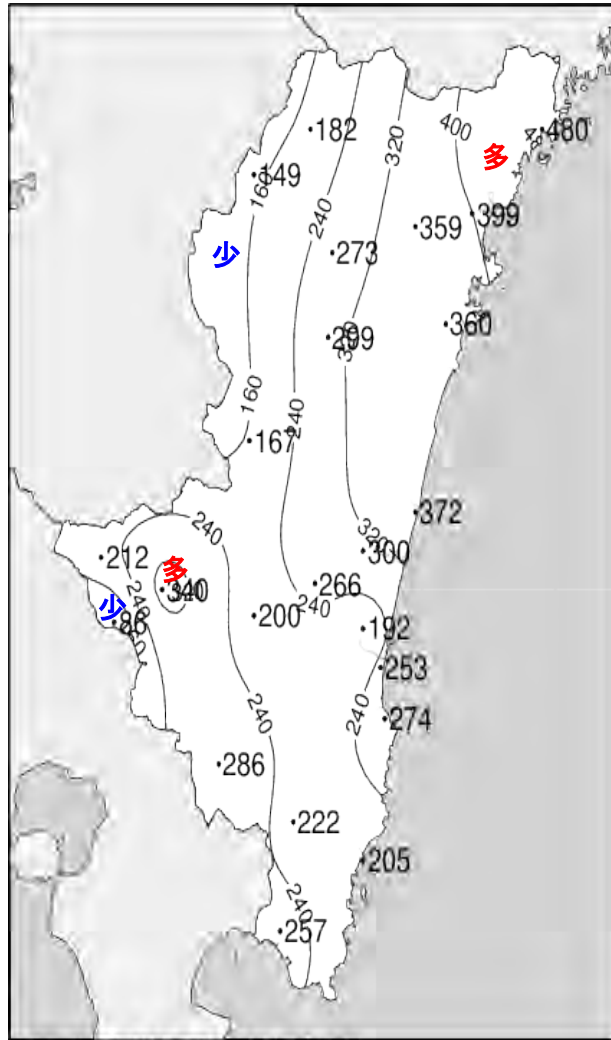
平成26年(2014年)6月上旬 気象分布図



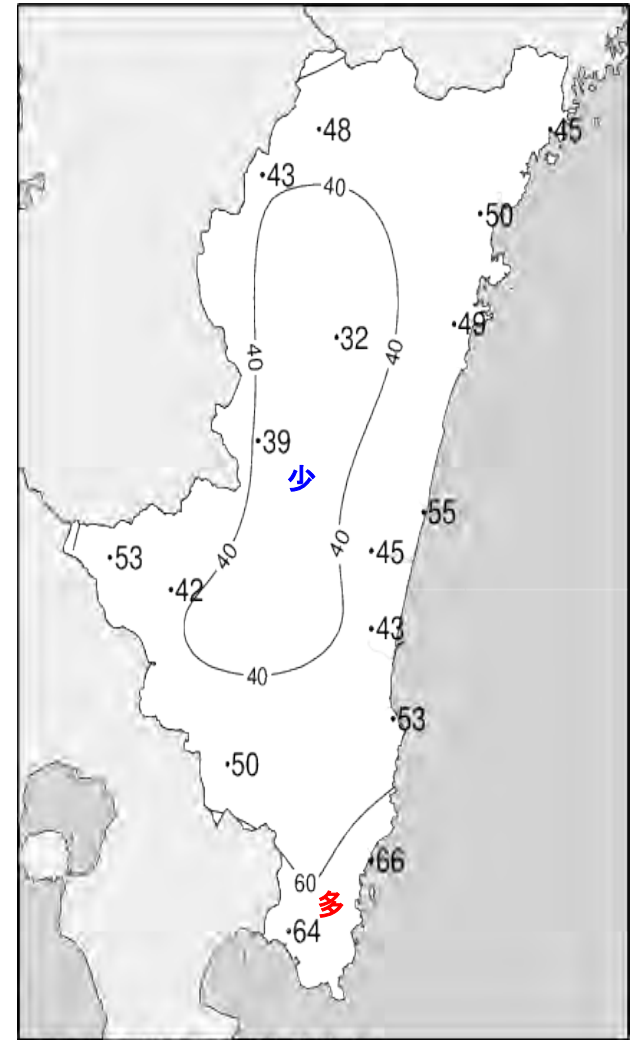
平成26年(2014年)6月上旬 気象分布図(平年差、平年比)



2014年6月上旬気温平年差(℃)



2014年6月上旬降水量平年比(%)



2014年6月上旬日照時間平年比(%)

地域気象観測旬報

2014年6月1日～10日 宮崎県 (87)
(1/5)

観測所名	高千穂										10℃以上積算気温			197
	気温(℃)			風向・風速(m/s)						降水量(mm)			日照(h)	
	平均	最高	最低	平均	最多	最大	風向	瞬間	風向	日計	1時間	10分		
1	21.8	30.7	13.4	1.5	SE	4.4	SSE	8.2	SSE	0.0	0.0	0.0	10.4	
2	18.1	21.3	15.6	2.4	SE	4.7	SSE	11.3	SE	8.0	2.5	1.0	0.0	
3	17.2	19.6	15.2	3.0	SE	4.9	SSE	12.3	ESE	7.5	3.5	1.0	0.6	
4	18.0	20.3	16.7	1.3	SSE	4	NNW	8.0	ESE	102.0	19.0	4.5	0.0	
5	19.1	23.8	15.5	1.3	NW	5.2	NNW	8.3	NW	1.0	1.0	0.5	2.2	
6	20.2	26.3	16.5	1.3	NNW	4.5	SW	8.0	SW	0.0	0.0	0.0	2.8	
7	21.0	27.6	16.7	1.3	SE	3.7	SE	6.9	SSE	0.0	0.0	0.0	5.1	
8	20.8	26.6	18.0	1.3	SE	4.2	SSE	7.6	SSE	1.0	1.0	1.0	3.1	
9	21.4	25.5	18.7	1.6	SSE	4.1	SSE	7.4	SSE	0.0	0.0	0.0	1.6	
10	19.7	23.1	18.0	1.3	SE	4	SE	9.0	SE	8.5	2.0	1.5	0.1	
前半旬	18.8	23.1	15.3	1.9	SE					118.5			13.2	
後半旬	20.6	25.8	17.6	1.4	SSE					9.5			12.7	
旬	19.7	24.5	16.4	1.6	SE					128.0			25.9	
平年差/比	+0.1	-1.1	+1.9							182			48	

観測所名	古江										10℃以上積算気温			212
	気温(℃)			風向・風速(m/s)						降水量(mm)			日照(h)	
	平均	最高	最低	平均	最多	最大	風向	瞬間	風向	日計	1時間	10分		
1	21.3	26.6	16.0	2.6	NNE	5.1	N	6.7	N	0.0	0.0	0.0	10.4	
2	20.5	23.9	18.0	2.1	S	5.2	S	9.3	S	6.5	2.5	1.0	0.0	
3	19.4	21.5	16.9	2.0	N	5.6	SSW	14.3	NNE	95.0	23.0	5.5	0.0	
4	19.6	22.2	18.0	4.7	NNE	9.5	NE	17.8	NE	359.0	36.5	13.5	0.0	
5	20.2	23.9	18.3	3.9	NNE	7.5	N	13.1	NNE	7.5	4.0	1.0	0.5	
6	20.9	24.5	16.9	1.7	S	3.9	S	5.6	S	0.0	0.0	0.0	3.1	
7	22.2	28.2	17.4	1.7	NNE	5.1	NNE	7.7	NNE	0.0	0.0	0.0	5.8	
8	22.5	26.2	20.3	1.5	NNE	4	S	5.5	SSW	0.0	0.0	0.0	1.6	
9	23.2	26.4	20.2	1.9	S	4.4	S	6.2	SSE	0.0	0.0	0.0	4.3	
10	22.3	25.9	20.1	1.2	SE	4.2	S	7.4	SE	25.0	14.0	5.5	0.0	
前半旬	20.2	23.6	17.4	3.1	NNE					468.0			10.9	
後半旬	22.2	26.2	19.0	1.6	NNE					25.0			14.8	
旬	21.2	24.9	18.2	2.3	NNE					493.0			25.7	
平年差/比	-0.1	-0.5	+0.7							480			45	

観測所名	鞍岡										10℃以上積算気温			189
	気温(℃)			風向・風速(m/s)						降水量(mm)			日照(h)	
	平均	最高	最低	平均	最多	最大	風向	瞬間	風向	日計	1時間	10分		
1	21.7	29.8	14.1	1.3	WSW	2.9	SSW	6.7	WSW	0.0	0.0	0.0	10.3	
2	17.9	22.5	15.3	3.6	SW	7.7	SW	19.8	SW	8.0	2.5	1.0	0.0	
3	17.4	20.3	15.1	3.2	SW	5.9	SW	16.2	SW	7.0	3.0	1.0	1.2	
4	17.3	19.7	15.3	1.3	NE	5.6	NE	12.0	NNE	69.0	13.0	3.5	0.0	
5	17.6	21.2	14.9	0.8	ENE	2.3	NE	5.3	NE	0.5	0.5	0.5	0.1	
6	19.0	24.0	16.7	0.7	NE	2.7	NE	6.2	N	0.0	0.0	0.0	1.8	
7	19.9	25.6	15.4	0.8	ENE	2.6	NE	4.8	ENE	0.0	0.0	0.0	4.1	
8	19.4	25.5	16.4	0.6	WSW	1.8	NE	3.5	NE	3.5	3.5	3.0	1.3	
9	20.4	24.6	16.4	1.3	SW	3.7	SW	8.4	WSW	0.5	0.5	0.5	3.9	
10	18.7	22.5	17.1	1.5	SW	5.8	SW	12.2	SW	13.5	7.5	3.0	0.1	
前半旬	18.4	22.7	14.9	2.0	SW					84.5			11.6	
後半旬	19.5	24.4	16.4	1.0	SW					17.5			11.2	
旬	18.9	23.6	15.7	1.5	SW					102.0			22.8	
平年差/比	+0.5	-0.6	+2.3							149			43	

観測所名	延岡										10℃以上積算気温			215
	気温(℃)			風向・風速(m/s)						降水量(mm)			日照(h)	
	平均	最高	最低	平均	最多	最大	風向	瞬間	風向	日計	1時間	10分		
1	23.1	29.8	17.0	2.3	W	5	E	7.0	E	0.0	0.0	0.0	10.9	
2	20.3	24.3	18.1	1.8	W	4.8	S	7.5	ESE	7.0	2.5	1.0	0.0	
3	18.9	20.8	17.0	2.5	E	6.6	E	11.3	E	69.0	13.5	3.0	0.0	
4	19.6	21.7	18.1	4.2	NNE	7.8	ENE	16.2	E	287.0	40.5	9.0	0.0	
5	21.0	25.6	18.1	2.0	NE	5.1	NNW	7.8	N	1.0	1.5	0.5	1.8	
6	22.0	26.5	19.3	1.6	NNE	4.3	E	6.6	E	0.5	0.5	0.5	4.3	
7	22.8	26.5	20.2	1.7	ESE	4.4	ESE	7.9	E	0.0	0.0	0.0	6.2	
8	22.6	26.6	19.8	1.8	E	4.1	ESE	6.3	SE	0.0	0.0	0.0	1.8	
9	22.9	27.1	20.2	1.9	E	4.8	E	7.4	E	3.0	3.0	2.5	2.6	
10	21.6	25.5	20.1	1.5	W	4	E	6.8	E	28.0	15.0	10.5	0.1	
前半旬	20.6	24.4	17.7	2.6	W					364.0			12.7	
後半旬	22.4	26.4	19.9	1.7	W					31.5			15.0	
旬	21.5	25.4	18.8	2.1	W					395.5			27.7	
平年差/比	+0.4	-0.3	+1.8							399			50	

地域気象観測旬報

2014年6月1日～10日 宮崎県 (87)
(2/5)

観測所名	日向									10℃以上積算気温				213
日付	気温(℃)			風向・風速(m/s)					降水量(mm)			日照(h)		
	平均	最高	最低	平均	最多	最大	風向	瞬間	風向	日計	1時間		10分	
1	22.2	30.6	16.7	1.3	WNW	2.9	WNW	5.4	ESE	0.0	0.0	0.0	10.4	
2	19.6	23.7	17.2	0.8	W	2.6	ESE	7.6	SSE	7.0	2.0	0.5	0.0	
3	18.5	20.5	16.7	1.3	NE	4.2	NE	10.0	ENE	92.5	18.5	4.5	0.0	
4	19.8	21.8	18.0	2.7	ENE	6.1	ENE	16.9	E	284.5	46.0	12.5	0.0	
5	21.0	26.0	18.3	1.3	W	3	W	6.2	E	2.5	1.0	0.5	2.0	
6	22.0	26.3	19.3	1.1	W	3.3	E	6.5	ENE	0.0	0.0	0.0	3.7	
7	22.8	26.8	20.1	1.1	WSW	3.3	ESE	7.6	E	0.0	0.0	0.0	5.7	
8	22.1	25.5	19.3	1.0	W	2.6	ESE	6.7	SE	0.5	0.5	0.5	0.8	
9	23.1	27.5	20.7	1.0	ESE	3.1	ESE	6.4	SE	0.0	0.0	0.0	3.3	
10	21.9	25.2	19.9	0.6	W	2.7	ESE	5.6	ESE	16.0	4.5	1.5	0.1	
前半旬	20.2	24.5	17.4	1.5	W					386.5			12.4	
後半旬	22.4	26.3	19.9	1.0	ESE					16.5			13.6	
旬	21.3	25.4	18.6	1.2	W					403.0			26.0	
平年差/比	0.0	-0.6	+1.2							360			49	

観測所名	神門									10℃以上積算気温				200
日付	気温(℃)			風向・風速(m/s)					降水量(mm)			日照(h)		
	平均	最高	最低	平均	最多	最大	風向	瞬間	風向	日計	1時間		10分	
1	21.6	31.2	12.6	0.6	SSE	2.5	SSE	5.6	SSE	0.0	0.0	0.0	9.2	
2	17.3	22.7	14.8	0.4	ENE	1.6	ESE	6.0	S	10.5	2.5	1.0	0.0	
3	17.2	19.2	15.1	0.2	SSW	1.4	E	3.6	ESE	28.5	7.0	2.0	0.0	
4	18.5	20.6	17.1	0.5	SSE	2.5	SE	8.8	ESE	184.0	33.0	8.0	0.0	
5	19.8	26.0	17.3	0.4	S	2.2	SSE	4.7	SE	12.5	6.5	4.0	1.0	
6	20.9	24.9	18.3	0.4	E	2.7	E	6.3	E	16.5	6.0	3.0	1.3	
7	21.4	27.2	18.9	0.4	E	2.2	S	4.1	SSE	11.5	7.5	2.0	2.7	
8	21.7	26.6	18.6	0.6	SSE	2.6	SSE	6.3	SSE	0.0	0.0	0.0	1.0	
9	21.3	24.9	19.5	0.3	SSE	1.8	SSE	3.3	SSE	2.0	1.5	1.0	0.3	
10	20.2	22.2	18.3	0.2	S	1.1	S	2.3	SSE	22.0	3.5	2.5	0.0	
前半旬	18.9	23.9	15.4	0.4	SSE					235.5			10.2	
後半旬	21.1	25.2	18.7	0.4	SSE					52.0			5.3	
旬	20.0	24.6	17.1	0.4	SSE					287.5			15.5	
平年差/比	+0.2	-1.6	+2.4							299			32	

観測所名	西米良									10℃以上積算気温				206
日付	気温(℃)			風向・風速(m/s)					降水量(mm)			日照(h)		
	平均	最高	最低	平均	最多	最大	風向	瞬間	風向	日計	1時間		10分	
1	22.2	31.5	15.1	0.7	WSW	3.7	WSW	6.6	WSW	0.0	0.0	0.0	6.7	
2	18.1	22.4	16.0	0.6	NE	2.8	W	6.4	W	15.0	3.5	1.0	0.0	
3	18.0	20.6	15.6	1.0	SW	5.2	WSW	8.0	WSW	23.0	8.0	2.5	0.0	
4	19.2	21.7	17.5	0.5	WSW	4.5	WSW	9.1	WSW	86.0	14.0	4.5	0.0	
5	20.6	27.5	17.1	0.8	WSW	3.7	WSW	5.3	SW	1.0	0.5	0.5	1.4	
6	21.4	26.6	18.5	0.5	WSW	3	W	4.5	WSW	0.5	0.5	0.5	2.2	
7	21.8	29.2	19.2	0.8	WSW	4.4	WSW	7.8	W	5.5	3.0	1.5	3.3	
8	22.3	27.5	19.1	1.1	WSW	4.3	WSW	6.4	W	0.0	0.5	0.0	3.2	
9	21.7	24.9	19.8	0.9	W	3.3	WSW	5.6	S	0.0	0.0	0.0	0.4	
10	20.5	23.0	18.8	0.5	WSW	3.6	WSW	6.8	WSW	15.0	2.5	1.0	0.1	
前半旬	19.6	24.7	16.3	0.7	WSW					125.0			8.1	
後半旬	21.5	26.2	19.1	0.8	WSW					21.0			9.2	
旬	20.6	25.5	17.7	0.7	WSW					146.0			17.3	
平年差/比	+0.4	-1.0	+2.3							167			39	

観測所名	高鍋									10℃以上積算気温				219
日付	気温(℃)			風向・風速(m/s)					降水量(mm)			日照(h)		
	平均	最高	最低	平均	最多	最大	風向	瞬間	風向	日計	1時間		10分	
1	21.9	26.0	16.8	1.8	WNW	4.9	S	6.9	S	0.0	0.0	0.0	9.5	
2	20.7	23.5	17.9	1.4	WNW	4	SSW	6.4	S	11.0	3.0	1.0	0.0	
3	19.3	21.1	17.0	2.4	E	5	E	9.4	ESE	97.0	26.0	5.5	0.0	
4	21.2	23.6	19.1	3.9	N	7.3	E	12.7	E	213.0	49.5	13.5	0.0	
5	21.4	24.7	19.3	1.9	N	5.1	N	10.9	NNE	16.0	8.0	3.0	2.1	
6	22.1	24.8	19.8	1.5	SE	3.6	SSE	5.2	SE	1.0	1.0	0.5	4.2	
7	23.2	26.3	20.9	1.7	ENE	3.9	ESE	6.1	ENE	0.0	0.0	0.0	6.6	
8	23.5	26.3	21.0	2.0	NE	4.2	NE	7.6	NE	0.0	0.0	0.0	4.0	
9	23.4	27.0	21.4	1.6	NE	3.3	NE	6.0	NE	0.5	0.5	0.5	2.5	
10	22.6	25.4	20.8	1.7	ESE	4.2	ESE	7.2	ESE	67.0	36.5	12.5	0.4	
前半旬	20.9	23.8	18.0	2.3	N					337.0			11.6	
後半旬	23.0	26.0	20.8	1.7	NE					68.5			17.7	
旬	21.9	24.9	19.4	2.0	ENE					405.5			29.3	
平年差/比	+0.3	-0.5	+1.6							372			55	

地域気象観測旬報

2014年6月1日～10日 宮崎県 (87)
(3/5)

観測所名	加久藤									10℃以上積算気温			215
	気温(℃)			風向・風速(m/s)					降水量(mm)			日照(h)	
	平均	最高	最低	平均	最多	最大	風向	瞬間	風向	日計	1時間		
1	24.2	33.2	14.7	1.8	E	3.9	E	8.1	E	0.0	0.0	0.0	11.1
2	19.3	22.2	16.2	3.0	ENE	7.1	ENE	14.8	E	19.0	4.0	2.0	0.0
3	18.3	20.3	15.3	3.3	E	5.2	ENE	11.1	E	26.5	10.0	3.0	0.0
4	21.2	27.2	18.6	1.8	E	4.6	NNW	10.5	NW	99.5	71.5	20.0	1.9
5	21.1	25.7	18.3	1.7	WSW	3.9	SW	7.6	WNW	3.5	3.0	2.0	2.8
6	21.4	27.4	18.9	1.1	NE	2.6	ESE	5.0	SE	28.5	20.5	8.0	2.0
7	22.1	27.8	19.1	1.3	ENE	4.4	SSW	8.1	SSW	0.0	2.0	0.0	5.0
8	23.1	29.4	19.7	1.5	E	3.9	ESE	7.5	ESE	0.5	0.5	0.5	4.6
9	22.9	28.6	19.6	2.0	E	4.3	ESE	8.4	ESE	0.0	0.0	0.0	4.0
10	21.2	24.1	19.2	2.3	E	4.5	E	10.0	E	12.5	2.5	0.5	0.0
前半旬	20.8	25.7	16.6	2.3	E					148.5			15.8
後半旬	22.1	27.5	19.3	1.6	E					41.5			15.6
旬	21.5	26.6	18.0	2.0	E					190.0			31.4
平年差/比	+0.7	-0.2	+2.4							212			53

観測所名	西都									10℃以上積算気温			215
	気温(℃)			風向・風速(m/s)					降水量(mm)			日照(h)	
	平均	最高	最低	平均	最多	最大	風向	瞬間	風向	日計	1時間		
1	21.7	28.3	15.2	1.6	WNW	4.1	E	5.7	E	0.0	0.0	0.0	8.9
2	20.1	23.5	17.8	1.7	WNW	3.9	E	6.6	NE	14.5	2.5	1.0	0.0
3	18.9	20.7	16.7	2.9	E	6.1	E	11.4	ENE	82.5	18.5	4.0	0.0
4	21.4	23.9	18.8	3.4	ENE	7.2	NE	12.4	NE	120.5	30.5	11.0	0.1
5	21.0	25.3	18.8	1.6	WNW	3.7	ESE	5.6	E	8.5	4.5	2.0	0.9
6	22.1	25.8	19.1	1.6	E	4.4	ESE	6.8	E	0.5	0.5	0.5	4.1
7	22.8	26.3	20.5	2.0	WNW	5.6	ESE	8.4	ESE	0.5	0.5	0.5	5.3
8	22.7	25.8	20.0	1.7	W	4.5	E	6.6	E	0.0	0.0	0.0	1.9
9	22.4	25.7	19.5	1.8	WNW	4.2	ENE	6.5	E	4.0	3.5	1.5	0.8
10	21.7	24.9	19.6	1.9	ENE	4.7	ESE	7.6	NE	82.5	43.0	11.5	0.0
前半旬	20.6	24.3	17.5	2.2	WNW					226.0			9.9
後半旬	22.3	25.7	19.7	1.8	WNW					87.5			12.1
旬	21.5	25.0	18.6	2.0	WNW					313.5			22.0
平年差/比	-0.1	-1.4	+1.4							300			45

観測所名	小林									10℃以上積算気温			210
	気温(℃)			風向・風速(m/s)					降水量(mm)			日照(h)	
	平均	最高	最低	平均	最多	最大	風向	瞬間	風向	日計	1時間		
1	23.9	31.0	15.2	2.3	ESE	5.4	ESE	8.1	ESE	0.0	0.0	0.0	10.9
2	18.7	21.8	15.6	4.1	ESE	8.2	SE	14.2	ESE	28.0	5.5	1.5	0.0
3	17.7	19.6	15.0	3.6	SSE	5.3	SE	9.6	SE	30.5	10.0	3.5	0.0
4	20.7	24.8	18.7	2.3	ESE	5.6	ESE	8.6	ESE	55.5	19.0	10.5	0.1
5	20.4	24.0	18.0	1.9	S	4	SSE	6.4	SSE	6.0	2.5	1.0	0.4
6	21.2	27.2	18.9	1.5	NW	4.3	SSE	8.2	S	9.0	8.5	5.0	2.0
7	21.9	28.9	19.3	1.7	SSE	4.9	ESE	7.8	E	0.5	0.5	0.5	4.7
8	22.2	26.9	19.4	2.0	SSE	5.5	SE	8.9	SE	1.0	1.0	0.5	2.5
9	22.2	27.1	19.8	2.3	SE	5.2	SSE	9.2	SSE	0.0	0.0	0.0	1.7
10	20.7	23.5	18.9	2.2	SE	6.6	SE	10.5	ESE	17.5	4.5	1.5	0.0
前半旬	20.3	24.2	16.5	2.8	SE					120.0			11.4
後半旬	21.6	26.7	19.3	1.9	SSE					28.0			10.9
旬	21.0	25.5	17.9	2.4	SSE					148.0			22.3
平年差/比	+0.2	-0.7	+1.5							340			42

観測所名	宮崎									10℃以上積算気温			219
	気温(℃)			風向・風速(m/s)					降水量(mm)			日照(h)	
	平均	最高	最低	平均	最多	最大	風向	瞬間	風向	日計	1時間		
1	22.6	28.1	17.2	2.5	WNW	5.6	ESE	7.1	ESE	0.0	0.0	0.0	9.6
2	20.6	23.5	17.7	2.6	E	5.6	E	8.2	E	17.0	3.0	1.5	0.0
3	19.2	20.8	16.7	3.6	ENE	7.4	E	12.0	ENE	61.5	12.5	3.0	0.0
4	21.6	24.4	19.1	3.5	ESE	7.4	E	12.2	NE	83.5	21.5	5.0	0.1
5	20.9	25.9	19.1	2.2	NW	4.4	WNW	6.0	N	5.0	5.0	1.5	0.8
6	22.3	25.7	19.6	2.3	WNW	5	ESE	7.6	ESE	0.0	0.0	0.0	3.0
7	22.9	26.6	20.9	2.3	WNW	5.6	E	8.2	ESE	1.0	1.0	0.5	6.7
8	22.9	25.8	20.6	2.6	ENE	5.2	ENE	7.7	ENE	0.0	0.0	0.0	1.5
9	23.1	25.7	21.1	2.6	ENE	5.5	ENE	8.2	NE	1.0	1.0	1.0	0.6
10	22.4	25.4	20.3	3.1	ESE	5.9	ESE	8.4	ESE	21.5	3.5	1.5	0.2
前半旬	21.0	24.5	18.0	2.9	WNW					167.0			10.5
後半旬	22.7	25.8	20.5	2.6	WNW					23.5			12.0
旬	21.9	25.2	19.2	2.7	WNW					190.5			22.5
平年差/比	+0.1	-0.5	+1.2							192			43

地域気象観測旬報

2014年6月1日～10日 宮崎県 (87)
(4/5)

観測所名	青島										10℃以上積算気温			219
日付	気温(℃)			風向・風速(m/s)						降水量(mm)			日照(h)	
	平均	最高	最低	平均	最多	最大	風向	瞬間	風向	日計	1時間	10分		
1	22.0	28.3	16.9	1.5	WSW	4	SE	6.6	SSE	0.0	0.0	0.0	10.2	
2	20.5	23.6	17.8	1.4	WSW	3.3	ESE	9.6	SE	19.0	4.5	1.0	0.0	
3	19.4	21.5	16.7	2.1	ESE	5.3	ESE	9.6	ESE	124.5	36.5	8.5	0.0	
4	21.6	24.8	19.5	2.1	ESE	4.6	N	11.1	SE	116.5	39.5	9.0	0.1	
5	21.0	24.5	19.4	1.8	WNW	4.1	WNW	11.1	NNE	12.0	6.0	3.5	0.1	
6	22.1	25.5	19.4	1.3	E	3.9	E	6.5	E	0.0	0.0	0.0	3.3	
7	22.6	25.8	20.7	1.6	WNW	4.5	E	6.8	ESE	0.0	0.0	0.0	5.3	
8	23.2	25.4	20.8	1.6	N	2.8	N	5.2	NNE	0.0	0.0	0.0	3.8	
9	23.7	26.5	21.2	1.5	ENE	3.7	ENE	6.9	E	0.0	0.0	0.0	2.2	
10	22.4	25.7	20.6	1.5	ESE	3.8	ESE	7.4	ESE	60.5	30.0	13.5	0.4	
前半旬	20.9	24.5	18.1	1.8	ESE					272.0			10.4	
後半旬	22.8	25.8	20.5	1.5	E					60.5			15.0	
旬	21.9	25.2	19.3	1.6	ESE					332.5			25.4	
平年差/比	+0.4	-0.2	+1.2							274			53	

観測所名	赤江										10℃以上積算気温			222
日付	気温(℃)			風向・風速(m/s)						降水量(mm)			日照(h)	
	平均	最高	最低	平均	最多	最大	風向	瞬間	風向	日計	1時間	10分		
1	22.3	26.4	17.8	2.9	SE	6.4	SSE	8.7	SE	0.0	0.0	0.0		
2	21.2	23.9	18.5	3.2	ESE	8.5	ESE	10.8	ESE	15.0	3.5	1.5		
3	19.7	21.3	16.9	5.1	E	9.6	ESE	13.9	ESE	73.5	18.0	4.5		
4	21.8	24.7	19.8	5.0	SE	10.4	NNE	12.9	NNE	109.5	30.0	7.5		
5	21.4	25.3	19.6	2.9	W	8.1	N	11.8	N	4.0	1.5	1.0		
6	22.5	25.5	19.9	2.3	SE	5.1	SE	6.7	SE	0.0	0.0	0.0		
7	23.0	26.2	21.3	2.4	E	4.9	ESE	6.2	E	0.0	0.0	0.0		
8	23.5	26.3	21.3	3.2	NNE	5.5	NNE	8.2	NNE	0.0	0.0	0.0		
9	23.8	26.2	21.7	3.1	NNE	5.8	ENE	8.2	NNE	0.0	0.0	0.0		
10	22.8	25.9	21.1	3.8	ESE	8	ESE	9.8	ESE	21.0	4.0	1.0		
前半旬	21.3	24.3	18.5	3.8	SE					202.0				
後半旬	23.1	26.0	21.1	3.0	E					21.0				
旬	22.2	25.2	19.8	3.4	SE					223.0				
平年差/比	+0.7	+0.3	+1.4							253				

観測所名	都城										10℃以上積算気温			216
日付	気温(℃)			風向・風速(m/s)						降水量(mm)			日照(h)	
	平均	最高	最低	平均	最多	最大	風向	瞬間	風向	日計	1時間	10分		
1	23.8	32.4	16.7	1.7	N	5.1	ESE	7.9	E	0.0	0.0	0.0	10.6	
2	19.8	23.0	16.4	1.9	ENE	4.8	SE	9.3	ENE	16.0	4.0	1.0	0.0	
3	19.1	22.3	16.1	3.2	NNE	4.8	NE	8.0	NE	49.5	20.5	5.0	0.0	
4	21.8	27.7	18.7	2.7	NNE	6.3	NE	9.9	NE	64.0	20.0	6.0	1.2	
5	21.0	25.9	18.6	1.4	SSW	3.3	S	6.1	SSE	27.0	9.5	8.0	1.0	
6	21.7	26.3	18.8	1.3	N	3.5	WNW	8.8	NW	62.5	44.0	11.0	1.8	
7	22.1	28.4	19.9	1.6	NNE	3.9	S	6.3	S	13.5	6.0	4.5	2.9	
8	22.5	28.2	19.8	1.4	NNE	4.1	NNE	8.7	NE	2.0	1.5	1.0	3.1	
9	22.9	28.2	19.2	2.2	NNE	6.2	NE	10.8	NE	0.0	0.0	0.0	3.3	
10	21.3	24.7	19.3	1.8	NNE	4.1	NE	6.7	NNE	27.0	9.0	2.5	0.0	
前半旬	21.1	26.3	17.3	2.2	NNE					156.5			12.8	
後半旬	22.1	27.2	19.4	1.7	NNE					105.0			11.1	
旬	21.6	26.7	18.4	1.9	NNE					261.5			23.9	
平年差/比	+0.2	+0.1	+1.3							286			50	

観測所名	油津										10℃以上積算気温			221
日付	気温(℃)			風向・風速(m/s)						降水量(mm)			日照(h)	
	平均	最高	最低	平均	最多	最大	風向	瞬間	風向	日計	1時間	10分		
1	22.2	28.2	17.0	2.8	WNW	4.6	W	6.4	SE	0.0	0.0	0.0	10.0	
2	21.0	23.6	17.6	3.1	SE	7.7	ESE	11.0	ESE	23.0	7.0	2.5	0.0	
3	20.0	22.1	17.3	4.2	ENE	8.2	E	12.9	ENE	103.0	42.5	9.5	0.0	
4	22.1	25.2	19.5	2.6	ESE	6.7	ESE	9.9	ESE	81.0	27.0	6.5	1.3	
5	21.2	23.9	19.3	1.8	WNW	3.8	WNW	5.1	WNW	4.5	3.0	2.0	0.7	
6	22.0	25.2	19.2	1.6	ESE	3.7	E	5.3	ESE	0.0	0.0	0.0	2.5	
7	23.1	26.7	20.4	2.3	WNW	4.2	E	6.2	E	0.0	0.0	0.0	6.9	
8	23.4	26.4	21.1	2.4	WNW	5	E	7.4	ENE	0.0	0.0	0.0	2.4	
9	23.8	28.0	20.8	2.6	WNW	4.3	E	5.8	E	1.0	1.0	0.5	7.5	
10	22.4	25.4	20.2	3.5	E	6.8	ESE	9.6	E	32.5	8.0	2.5	0.3	
前半旬	21.3	24.6	18.1	2.9	ESE					211.5			12.0	
後半旬	22.9	26.3	20.3	2.5	WNW					33.5			19.6	
旬	22.1	25.5	19.2	2.7	WNW					245.0			31.6	
平年差/比	+0.1	0.0	+0.5							205			66	

地域気象観測旬報

2014年6月1日～10日 宮崎県 (87)

(5/5)

観測所名	串間									10°C以上積算気温			日照 (h)
	気温(°C)			風向・風速(m/s)						降水量(mm)			
	平均	最高	最低	平均	最多	最大	風向	瞬間	風向	日計	1時間	10分	
1	21.1	26.3	15.3	1.8	NE	4.4	WSW	7.4	W	0.0	0.0	0.0	11.0
2	20.3	23.1	17.4	2.7	NE	5.1	ENE	10.1	ENE	28.0	9.0	3.0	0.0
3	19.8	22.0	16.8	3.8	NE	6.9	ENE	11.0	ENE	70.0	21.5	6.0	0.0
4	22.8	27.6	19.9	2.0	NE	4.4	NE	8.0	NNE	99.0	29.5	8.0	2.4
5	21.5	25.2	19.4	1.5	W	3.5	W	5.8	W	6.0	2.0	1.0	2.7
6	22.2	25.8	19.1	1.3	NE	3.2	SSW	6.5	SSW	0.0	0.0	0.0	2.2
7	22.8	26.3	20.0	1.4	NE	3.5	SSW	6.3	SSW	0.5	0.5	0.5	2.9
8	23.3	27.3	20.2	1.5	NE	4	NE	6.6	NE	0.0	0.0	0.0	3.7
9	23.8	29.1	19.8	2.2	ENE	5.2	E	8.3	E	0.0	0.0	0.0	7.5
10	22.1	25.0	20.4	2.1	ENE	4.3	ENE	7.3	ENE	43.0	13.5	3.5	0.0
前半旬	21.1	24.8	17.8	2.4	NE					203.0			16.1
後半旬	22.8	26.7	19.9	1.7	NE					43.5			16.3
旬	22.0	25.8	18.8	2.0	NE					246.5			32.4
平年差/比	+0.5	0.0	+1.5							257			64

地域雨量観測旬報

2014年6月1日～10日 宮崎県 (87)

(1/1)

観測所名	日之影				諸塚				北方				椎葉				都農				えびの			
	降水量(mm)				降水量(mm)				降水量(mm)				降水量(mm)				降水量(mm)				降水量(mm)			
	日計	平年比	最大1時間	最大10分間	日計	平年比	最大1時間	最大10分間	日計	平年比	最大1時間	最大10分間	日計	平年比	最大1時間	最大10分間	日計	平年比	最大1時間	最大10分間	日計	平年比	最大1時間	最大10分間
1	0.0		0.0	0.0	0.0		0.0	0.0	0.0		0.0	0.0	0.0		0.0	0.0	0.0		0.0	0.0	0.0		0.0	0.0
2	8.0		2.0	1.0	7.5		1.5	0.5	8.0		3.5	1.5	9.5		2.0	1.0	8.5		3.0	1.0	20.0		4.0	1.0
3	13.5		2.0	0.5	21.5		4.0	1.5	45.5		10.0	3.0	13.0		4.0	1.0	128.5		25.5	6.0	26.5		7.5	2.0
4	180.5		34.5	9.5	186.5		42.5	9.0	303.0		53.5	13.0	59.5		11.5	2.5	300.5		56.5	13.0	42.5		10.5	4.0
5	1.0		1.0	0.5	0.5		0.5	0.5	1.0		1.0	0.5	0.0		0.0	0.0	23.5		12.5	7.0	3.5		1.0	0.5
半旬計/最大	203.0	//	34.5	9.5	216.0	507	42.5	9.0	357.5	727	53.5	13.0	82.0	//	11.5	2.5	461.0	//	56.5	13.0	92.5	127	10.5	4.0
6	0.0		0.0	0.0	0.0		0.0	0.0	0.0		0.0	0.0	0.0		0.0	0.0	4.0		4.0	1.5	0.0		0.0	0.0
7	0.0		0.0	0.0	0.0		0.0	0.0	0.0		0.0	0.0	0.0		0.0	0.0	0.0		0.0	0.0	0.5		0.5	0.5
8	0.5		0.5	0.5	0.0		0.0	0.0	0.5		0.5	0.5	6.5		6.5	4.0	2.5		2.5	2.0	14.0		10.0	5.0
9	0.0		0.0	0.0	1.0		1.0	0.5	1.0		0.5	0.5	0.0		0.0	0.0	0.5		0.5	0.5	1.0		0.5	0.5
10	11.5		2.0	1.5	14.0		2.0	1.0	14.5		5.0	1.5	14.5		2.5	1.0	28.5		8.5	4.5	23.5		4.5	2.5
半旬計/最大	12.0	//	2.0	1.5	15.0	30	2.0	1.0	16.0	29	5.0	1.5	21.0	//	6.5	4.0	35.5	//	8.5	4.5	39.0	40	10.0	5.0
旬計	215.0	//			231.0	273			373.5	359			103.0	//			496.5	//			131.5	86		
旬最大	180.5		34.5	9.5	186.5		42.5	9.0	303.0		53.5	13.0	59.5		11.5	4.0	300.5		56.5	13.0	42.5		10.5	5.0
起日	4		4	4	4		4	4	4		4	4	4		4	8	4		4	4	4		4	8

観測所名	野尻				国富				深瀬															
	降水量(mm)				降水量(mm)				降水量(mm)				降水量(mm)				降水量(mm)							
	日計	平年比	最大1時間	最大10分間	日計	平年比	最大1時間	最大10分間	日計	平年比	最大1時間	最大10分間	日計	平年比	最大1時間	最大10分間	日計	平年比	最大1時間	最大10分間	日計	平年比	最大1時間	最大10分間
1	0.0		0.0	0.0	0.0		0.0	0.0	0.0		0.0	0.0												
2	23.5		5.0	1.5	21.0		4.0	1.0	25.5		6.5	2.0												
3	54.0		19.5	5.0	67.5		16.5	6.0	88.5		26.5	7.0												
4	62.0		19.5	5.0	94.0		25.5	7.5	126.0		31.0	7.5												
5	1.0		0.5	0.5	4.5		2.5	1.0	6.0		2.0	1.0												
半旬計/最大	140.5	314	19.5	5.0	187.0	385	25.5	7.5	246.0	366	31.0	7.5												
6	0.5		0.5	0.5	0.0		0.0	0.0	1.0		0.5	0.5												
7	14.0		7.0	2.0	3.0		1.0	0.5	0.0		0.0	0.0												
8	0.0		1.5	0.0	0.0		0.5	0.0	1.0		0.5	0.5												
9	0.5		0.5	0.5	3.0		2.0	1.0	0.0		0.0	0.0												
10	36.5		11.5	4.5	72.0		21.5	6.0	44.0		10.0	3.0												
半旬計/最大	51.5	87	11.5	4.5	78.0	130	21.5	6.0	46.0	58	10.0	3.0												
旬計	192.0	200			265.0	266			292.0	222														
旬最大	62.0		19.5	5.0	94.0		25.5	7.5	126.0		31.0	7.5												
起日	4		4	4	4		4	4	4		4	4												