

## 宮 崎 県 農 業 気 象 速 報

平成 26 年 6 月 中旬

宮 崎 地 方 気 象 台

平成 26 年 6 月 23 日

## 気 象 概 況

期間のはじめは高気圧に覆われて晴れの日があったが、その後は梅雨前線や低気圧、気圧の谷の影響を受けて曇りや雨の日が多く、気温も中頃から平年より低くなった。また、台風第7号は16日03時に熱帯低気圧に変わったが、再び17日12時に東シナ海で台風となり、九州の南海上を北東に進んだため大雨となった所があった。この台風は18日03時には四国沖で温帯低気圧となった。

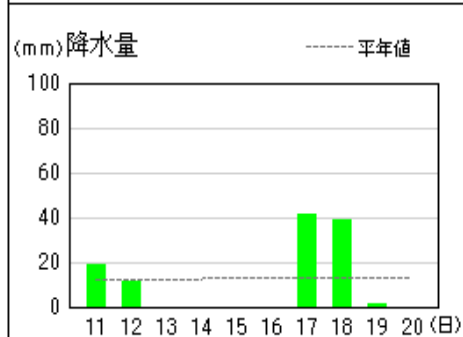
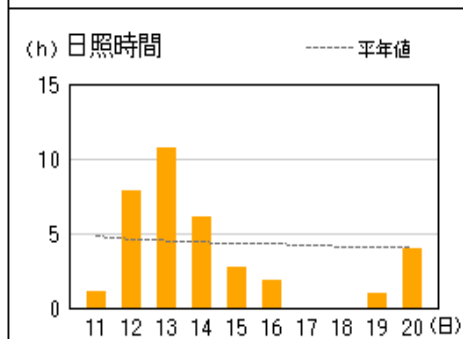
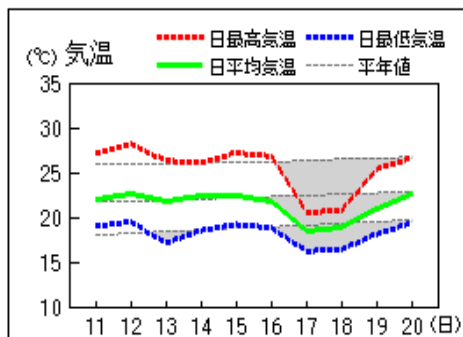
県内各地の旬平均気温は、平年差 $-1.4^{\circ}\text{C}$ ～ $-0.2^{\circ}\text{C}$ で平年並か平年より低く、古江、日向、小林ではかなり低かった。旬降水量は、70.5mm～150.5mm（平年比25%～86%）で平年並か平年より少なく、えびのではかなり少なく、旬日照時間は、平年比52%～91%で平年並か平年より少なく、鞍岡ではかなり少なかった。

宮崎市の旬平均気温は平年より低い、旬降水量は平年より少ない、旬日照時間は平年並だった。

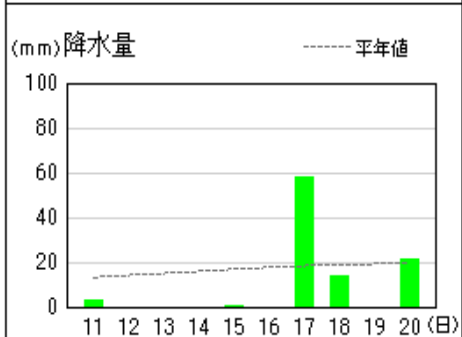
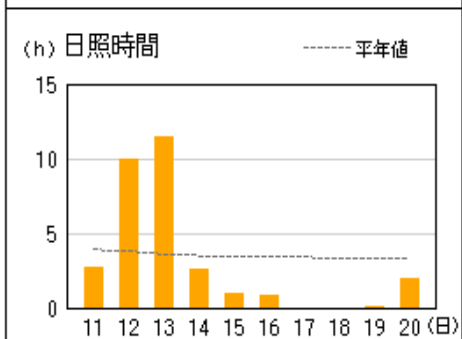
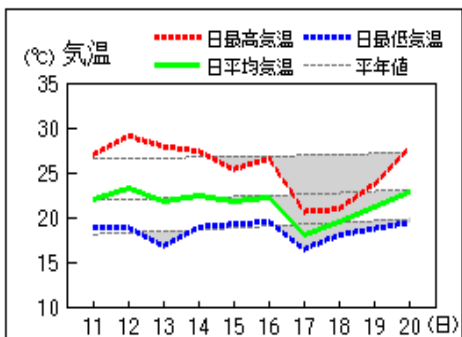
日々の天気概況	宮崎市の昼間の天気
11日 気圧の谷や湿った空気の影響を受けた。	曇時々雨
12日 高気圧に覆われた。	晴
13日 高気圧に覆われた。	晴
14日 気圧の谷の影響を受けた。	曇
15日 気圧の谷の影響を受けた。	曇
16日 気圧の谷の影響を受けた。	曇時々雨
17日 台風第7号や梅雨前線の影響を受けた。	大雨一時曇
18日 低気圧や梅雨前線の影響を受けた。	雨
19日 湿った空気の影響を受けた。	曇一時雨
20日 梅雨前線や湿った空気の影響を受けた。	曇

地上気象 気象経過図：2014年06月11日-2014年06月20日

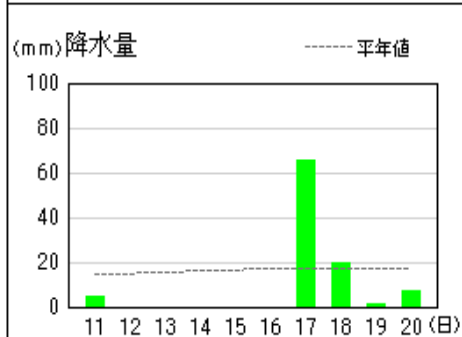
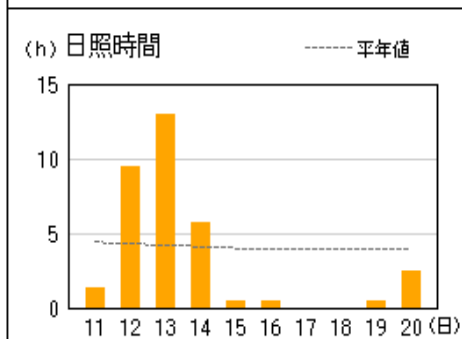
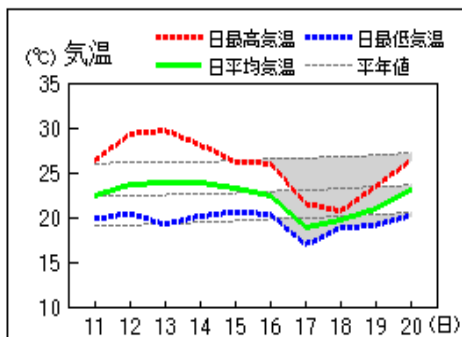
延岡



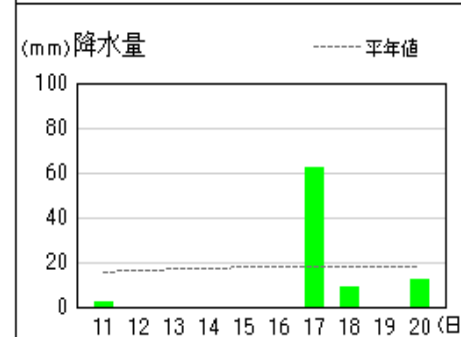
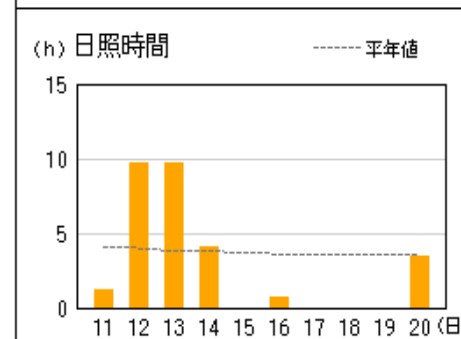
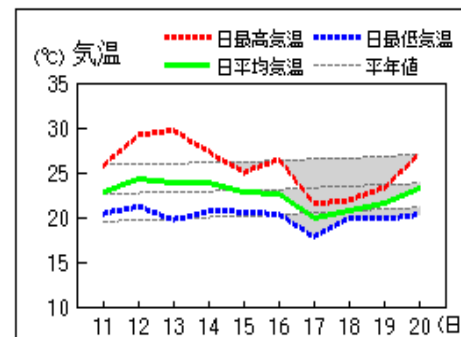
都城



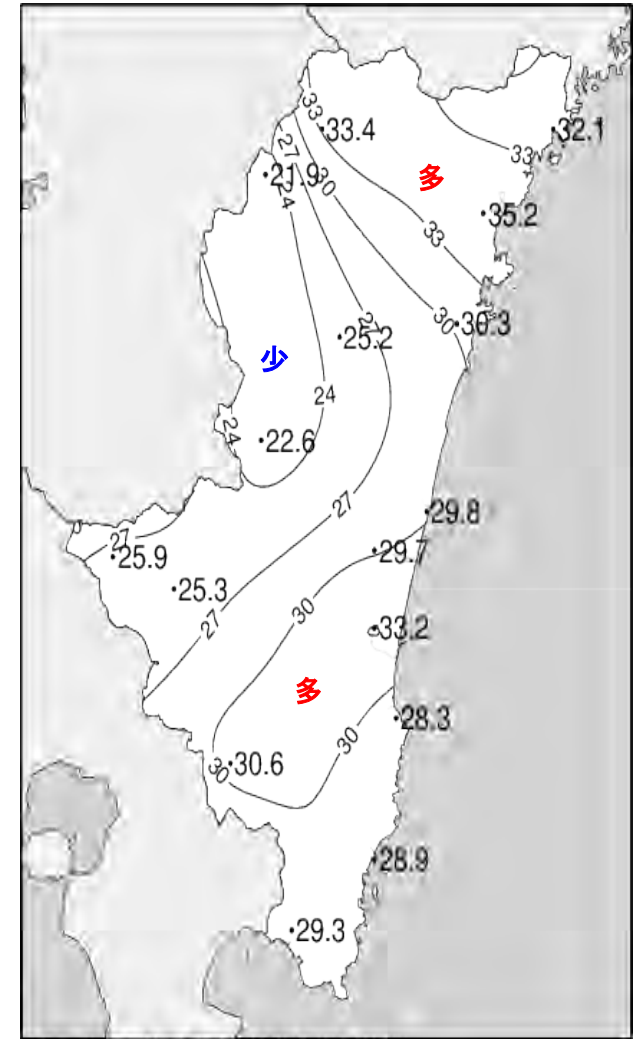
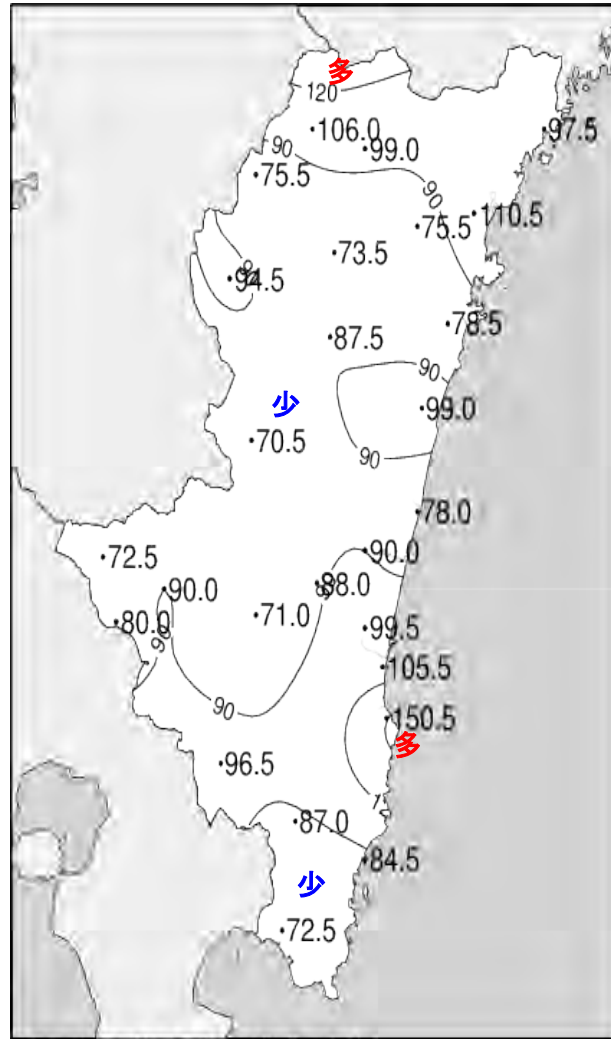
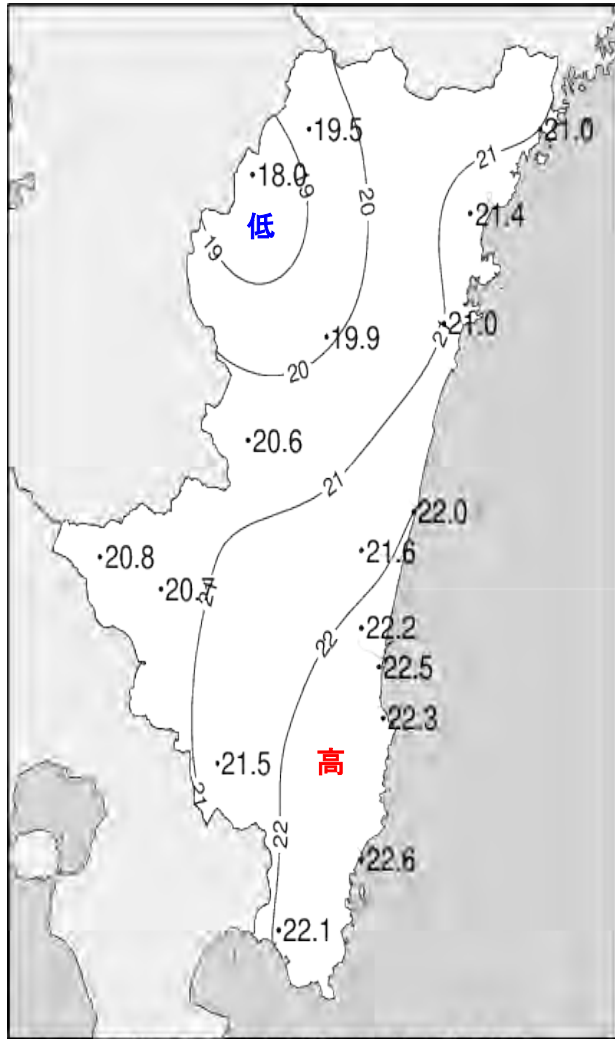
宮崎



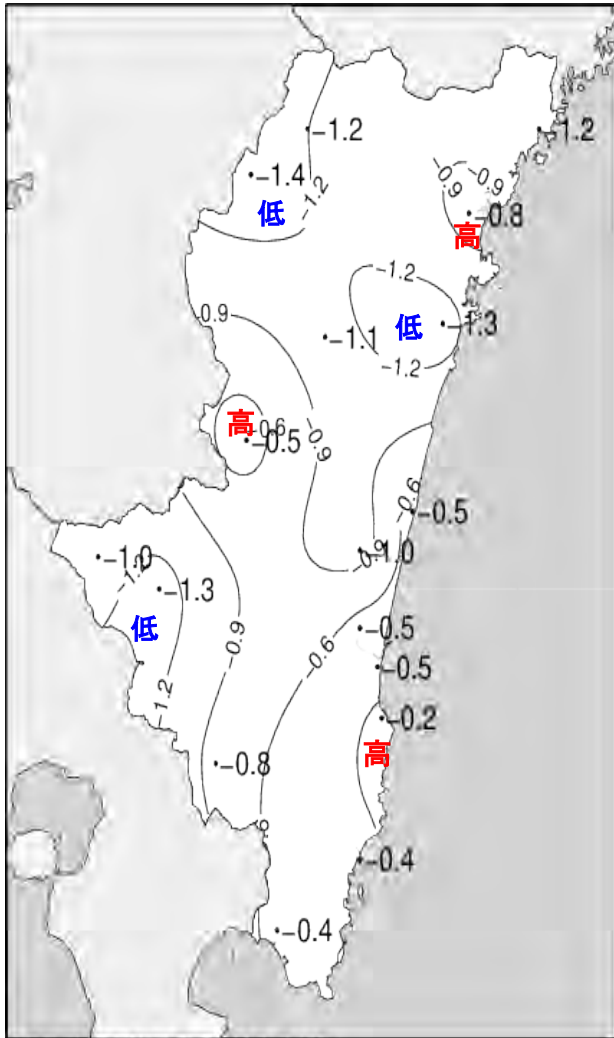
油津



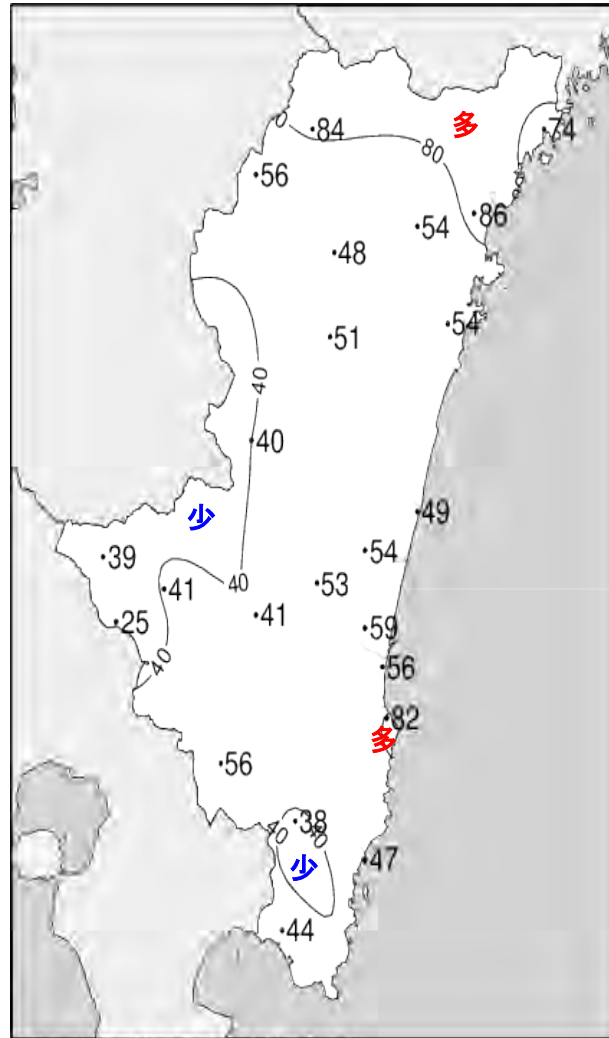
## 平成26年(2014年)6月中旬 気象分布図



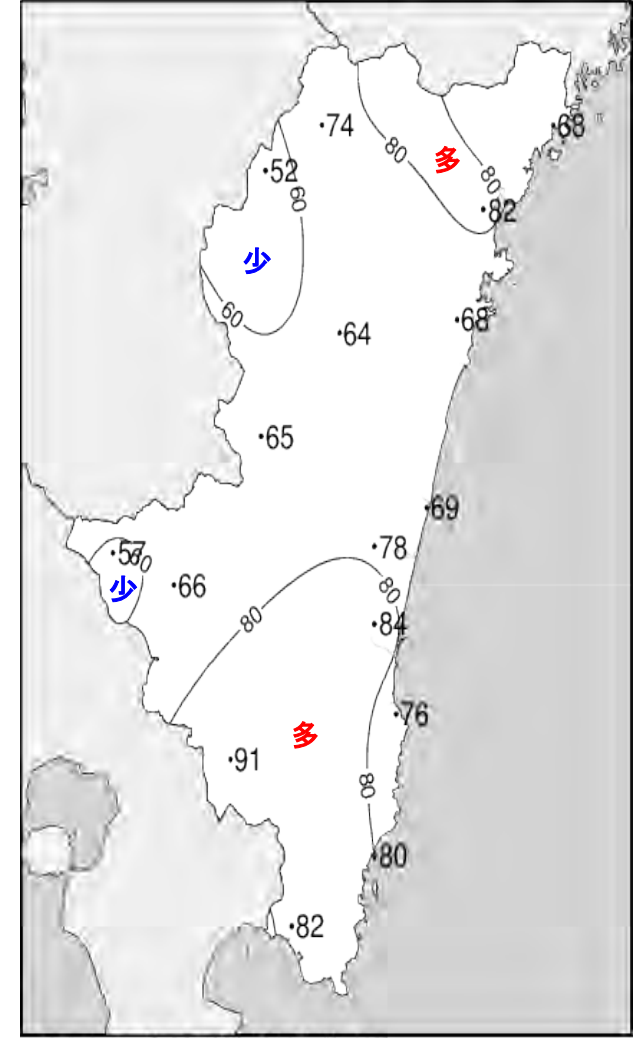
## 26年(2014年)6月中旬 气象分布图(平年差、平年比)



2014年6月中旬气温平年差 (°C)



2014年6月中旬降水量平年比 (%)



2014年6月中旬日照時間平年比 (%)

## 地域気象観測旬報

2014年6月11日～20日 宮崎県 (87)

(1/5)

観測所名	高千穂										10℃以上積算気温			195
	気温(℃)			風向・風速(m/s)						降水量(mm)			日照 (h)	
	平均	最高	最低	平均	最多	最大	風向	瞬間	風向	日計	1時間	10分		
11	20.0	24.7	17.3	1.0	SE	3.2	SSE	6.5	SE	2.0	1.0	0.5	0.3	
12	21.0	26.6	16.5	1.9	NW	6.5	NNW	9.9	NNW	0.0	0.0	0.0	9.2	
13	19.6	25.9	15.5	2.6	NW	4.8	NW	9.5	NW	0.0	0.0	0.0	8.1	
14	20.4	24.4	16.3	2.3	NNW	4	NW	7.6	NNW	0.0	0.0	0.0	3.9	
15	20.0	25.5	15.6	2.1	NNW	5	NNW	9.3	NNW	0.0	0.0	0.0	3.1	
16	19.4	25.7	15.5	1.4	NNW	4	NNW	5.9	SE	0.0	0.0	0.0	2.3	
17	16.0	18.2	13.9	1.2	SSE	4.3	SSE	7.2	SE	58.0	14.5	3.5	0.0	
18	17.7	20.0	16.2	0.8	ESE	2.5	NNW	5.3	ESE	43.0	15.5	4.0	0.0	
19	19.9	25.4	16.7	1.2	SSE	4.2	SSE	7.7	SE	2.0	1.0	0.5	2.9	
20	21.4	27.1	18.1	1.5	SE	3.6	SSE	7.5	ESE	1.0	0.5	0.5	3.6	
前半旬	20.2	25.4	16.2	2.0	NNW					2.0			24.6	
後半旬	18.9	23.3	16.1	1.2	SE					104.0			8.8	
旬	19.5	24.4	16.2	1.6	NNW					106.0			33.4	
平年差/比	-1.2	-1.4	-0.6							84			74	

観測所名	古江										10℃以上積算気温			210
	気温(℃)			風向・風速(m/s)						降水量(mm)			日照 (h)	
	平均	最高	最低	平均	最多	最大	風向	瞬間	風向	日計	1時間	10分		
11	22.1	25.8	19.3	2.2	NNE	6.1	NNW	9.0	NW	9.0	4.0	1.0	0.5	
12	22.0	28.1	17.2	3.1	N	7.9	N	11.6	NNW	5.0	2.5	2.0	5.0	
13	20.4	25.4	15.4	2.1	NNE	4.7	NNE	7.1	N	0.0	0.0	0.0	9.7	
14	21.5	25.1	17.6	2.1	N	3.9	S	5.6	S	0.0	0.0	0.0	6.5	
15	21.4	26.1	17.0	2.0	N	4.9	S	7.0	S	0.0	0.0	0.0	2.3	
16	20.9	25.5	17.8	1.9	NNE	4.3	N	5.8	N	0.0	0.0	0.0	2.7	
17	18.9	21.6	16.3	1.7	N	5.2	NNE	9.2	SE	43.5	7.5	2.0	0.0	
18	19.4	20.9	18.4	2.5	N	5.3	N	9.3	N	39.5	14.5	4.0	0.0	
19	20.7	24.4	18.0	1.4	NNE	3.5	NNE	5.4	N	0.5	0.5	0.5	0.8	
20	22.2	26.0	18.5	1.7	NNE	3.9	SSE	6.2	SSE	0.0	0.0	0.0	4.6	
前半旬	21.5	26.1	17.3	2.3	N					14.0			24.0	
後半旬	20.4	23.7	17.8	1.8	NNE					83.5			8.1	
旬	21.0	24.9	17.6	2.1	N					97.5			32.1	
平年差/比	-1.2	-0.9	-1.4							74			68	

観測所名	鞍岡										10℃以上積算気温			180
	気温(℃)			風向・風速(m/s)						降水量(mm)			日照 (h)	
	平均	最高	最低	平均	最多	最大	風向	瞬間	風向	日計	1時間	10分		
11	18.6	22.7	16.4	0.6	ENE	2.4	SW	6.3	SW	4.0	2.0	1.0	0.3	
12	19.4	25.0	15.2	0.9	SSW	2.3	SSW	6.2	SW	0.5	0.5	0.5	8.0	
13	17.6	23.5	13.7	1.0	ENE	3.1	S	7.2	S	0.0	0.0	0.0	5.1	
14	18.1	23.4	13.2	0.7	ENE	2	NE	4.7	S	0.0	0.0	0.0	2.3	
15	17.9	24.0	13.9	0.9	NE	2.4	NE	6.0	SSW	0.0	0.0	0.0	2.1	
16	17.4	23.4	13.7	0.8	SW	2.6	SW	4.6	NE	0.0	0.0	0.0	1.1	
17	14.9	17.0	12.9	1.3	WSW	3.4	WSW	7.1	SW	49.5	12.0	3.0	0.0	
18	17.2	19.3	16.0	0.8	W	2.5	SW	6.1	SW	17.5	8.5	3.0	0.0	
19	18.7	24.0	15.8	0.5	NE	1.8	NE	3.5	SSE	2.5	1.0	0.5	0.6	
20	20.2	25.0	16.6	1.0	SW	3.2	SSW	5.5	SW	1.5	1.0	0.5	2.4	
前半旬	18.3	23.7	14.5	0.8	ENE					4.5			17.8	
後半旬	17.7	21.7	15.0	0.9	SW					71.0			4.1	
旬	18.0	22.7	14.7	0.9	SW					75.5			21.9	
平年差/比	-1.4	-1.8	-0.4							56			52	

観測所名	延岡										10℃以上積算気温			214
	気温(℃)			風向・風速(m/s)						降水量(mm)			日照 (h)	
	平均	最高	最低	平均	最多	最大	風向	瞬間	風向	日計	1時間	10分		
11	21.9	27.1	19.0	1.8	W	4.8	E	6.5	E	18.5	4.5	2.0	1.1	
12	22.7	28.2	19.5	1.8	WNW	5.7	E	8.6	E	11.0	7.5	2.0	7.8	
13	21.7	26.3	17.1	2.1	E	5.6	E	8.7	E	0.0	0.0	0.0	10.7	
14	22.3	26.1	18.5	1.8	ESE	4.1	E	6.9	E	0.0	0.0	0.0	6.1	
15	22.5	27.2	19.2	1.9	WNW	4.7	S	7.1	S	0.0	0.0	0.0	2.7	
16	21.8	26.8	18.8	1.6	W	2.9	E	5.1	SE	0.0	0.0	0.0	1.8	
17	18.4	20.5	16.2	2.1	W	4.6	NW	7.6	W	41.5	6.0	2.0	0.0	
18	18.9	20.8	16.4	1.4	WSW	3.2	W	6.6	W	38.5	9.0	2.5	0.0	
19	20.9	25.4	18.1	1.3	W	3.8	E	4.9	E	1.0	0.5	0.5	1.0	
20	22.6	26.6	19.4	1.7	W	4.9	SE	7.7	SE	0.0	0.0	0.0	4.0	
前半旬	22.2	27.0	18.7	1.9	E					29.5			28.4	
後半旬	20.5	24.0	17.8	1.6	W					81.0			6.8	
旬	21.4	25.5	18.2	1.8	W					110.5			35.2	
平年差/比	-0.8	-0.7	-0.6							86			82	

## 地域気象観測旬報

2014年6月11日～20日 宮崎県 (87)

(2/5)

観測所名	日向									10℃以上積算気温			210	
	気温(℃)			風向・風速(m/s)						降水量(mm)				日照 (h)
	平均	最高	最低	平均	最多	最大	風向	瞬間	風向	日計	1時間	10分		
11	21.5	25.8	19.1	1.3	W	2.5	W	4.7	ENE	11.5	4.0	1.0	0.3	
12	22.3	28.1	17.9	1.3	ESE	3.1	ESE	7.2	E	1.0	0.5	0.5	7.1	
13	21.3	27.4	15.5	1.4	WSW	4.3	NNW	8.4	N	0.0	0.0	0.0	12.5	
14	21.9	26.8	17.9	1.5	W	3.3	ESE	6.1	SE	0.0	0.0	0.0	4.8	
15	22.0	27.0	18.3	1.3	W	3	SE	5.9	ESE	0.0	0.0	0.0	2.2	
16	21.0	25.9	17.4	1.2	W	2.6	W	5.4	W	0.0	0.0	0.0	0.5	
17	17.8	21.2	16.0	1.6	W	3	WNW	6.2	WNW	35.5	6.0	2.0	0.0	
18	18.8	20.9	16.3	1.0	W	2.8	W	6.0	W	28.5	5.0	2.0	0.0	
19	20.8	23.8	18.4	0.7	WSW	2.5	ESE	3.9	WNW	1.0	0.5	0.5	0.2	
20	22.4	26.6	19.8	1.2	WNW	3.1	SE	6.1	E	1.0	1.0	0.5	2.7	
前半旬	21.8	27.0	17.7	1.4	W					12.5			26.9	
後半旬	20.2	23.7	17.6	1.1	W					66.0			3.4	
旬	21.0	25.4	17.7	1.3	W					78.5			30.3	
平年差/比	-1.3	-1.1	-1.2							54			68	

観測所名	神門									10℃以上積算気温			199	
	気温(℃)			風向・風速(m/s)						降水量(mm)				日照 (h)
	平均	最高	最低	平均	最多	最大	風向	瞬間	風向	日計	1時間	10分		
11	20.3	23.9	18.2	0.3	SSE	1.7	SSE	3.4	SSE	4.0	3.0	0.5	0.2	
12	22.3	29.3	15.9	0.7	SE	3	SSE	5.6	SSE	0.0	0.0	0.0	6.6	
13	20.6	29.2	14.2	0.7	E	2.5	ESE	6.1	E	0.0	0.0	0.0	9.5	
14	21.2	28.0	14.9	0.6	SSE	2.7	S	5.2	SSE	0.0	0.0	0.0	6.0	
15	20.5	27.6	15.8	0.3	S	1.5	SSW	4.3	S	0.0	0.0	0.0	1.4	
16	18.9	24.8	15.0	0.3	SSW	1.6	SSE	3.3	SE	0.0	0.0	0.0	0.5	
17	16.2	18.0	14.6	0.2	SSE	1.2	SSE	3.3	SSW	58.5	8.0	2.5	0.0	
18	17.7	20.2	14.9	0.3	SSE	1.9	SSE	3.9	SSE	21.5	4.0	1.0	0.0	
19	20.2	23.6	17.7	0.4	SSE	1.8	SE	4.2	SE	1.5	0.5	0.5	0.0	
20	21.5	26.4	18.4	0.6	SSE	2.3	S	4.9	ESE	2.0	2.0	0.5	1.0	
前半旬	21.0	27.6	15.8	0.5	SSE					4.0			23.7	
後半旬	18.9	22.6	16.1	0.4	SSE					83.5			1.5	
旬	19.9	25.1	16.0	0.4	SSE					87.5			25.2	
平年差/比	-1.1	-1.3	-0.8							51			64	

観測所名	西米良									10℃以上積算気温			206	
	気温(℃)			風向・風速(m/s)						降水量(mm)				日照 (h)
	平均	最高	最低	平均	最多	最大	風向	瞬間	風向	日計	1時間	10分		
11	21.6	26.6	18.1	1.0	WSW	3.7	WSW	5.8	WSW	1.0	2.5	0.5	0.9	
12	23.1	30.6	18.0	0.7	NNE	2.9	NNE	6.6	S	0.0	0.0	0.0	8.0	
13	21.4	29.0	16.3	0.7	S	2.2	SSE	7.5	SSW	0.0	0.0	0.0	7.7	
14	21.5	26.8	17.2	0.6	ENE	1.9	NNE	5.7	SSW	0.0	0.0	0.0	4.4	
15	21.0	26.2	18.1	0.5	SSW	2	NNE	4.8	NE	0.0	0.0	0.0	0.5	
16	19.9	24.4	17.0	0.4	NNW	2.7	NNE	4.2	NNE	0.0	0.0	0.0	0.1	
17	16.8	18.5	15.5	0.5	WNW	2.1	WNW	4.2	WSW	50.5	7.0	2.0	0.0	
18	18.2	20.6	15.8	0.4	WSW	2.1	W	3.2	WNW	13.0	3.0	2.0	0.0	
19	20.3	23.2	18.0	0.6	WSW	3.4	WSW	5.2	WSW	2.0	1.0	0.5	0.0	
20	22.0	26.5	18.8	1.0	WSW	4.3	WSW	7.0	WSW	4.0	3.0	1.0	1.0	
前半旬	21.7	27.8	17.5	0.7	ENE					1.0			21.5	
後半旬	19.4	22.6	17.0	0.6	WSW					69.5			1.1	
旬	20.6	25.2	17.3	0.6	WSW					70.5			22.6	
平年差/比	-0.5	-1.1	0.0							40			65	

観測所名	高鍋									10℃以上積算気温			220	
	気温(℃)			風向・風速(m/s)						降水量(mm)				日照 (h)
	平均	最高	最低	平均	最多	最大	風向	瞬間	風向	日計	1時間	10分		
11	22.5	26.5	19.9	2.4	NNE	4.5	NNE	7.8	NNE	3.0	4.0	0.5	2.5	
12	23.2	26.6	20.2	2.0	SE	5.3	SSE	7.2	SSE	0.0	0.0	0.0	6.4	
13	23.0	27.5	17.6	2.3	W	5	ESE	8.8	ESE	0.0	0.0	0.0	11.9	
14	22.9	25.7	18.8	2.1	SE	4.4	SE	8.1	WSW	0.0	0.0	0.0	5.7	
15	23.3	27.5	19.8	2.4	SW	5.4	SW	8.4	SSW	0.0	0.0	0.0	1.0	
16	22.0	25.6	19.1	1.9	WSW	4.4	W	7.3	W	0.0	0.0	0.0	0.6	
17	18.9	21.6	16.9	2.1	N	4.6	ENE	8.5	NE	54.5	6.5	2.0	0.0	
18	20.1	20.8	19.6	2.6	NNE	4.5	NNE	8.0	NNE	16.5	5.0	2.0	0.0	
19	21.2	23.4	19.5	1.3	NNE	2.9	NNE	4.9	NNE	1.0	0.5	0.5	0.5	
20	23.0	26.1	20.1	1.4	NNW	4.4	SSE	5.9	SSE	3.0	3.0	1.5	1.2	
前半旬	23.0	26.8	19.3	2.2	WSW					3.0			27.5	
後半旬	21.0	23.5	19.0	1.9	NNE					75.0			2.3	
旬	22.0	25.1	19.2	2.1	NNE					78.0			29.8	
平年差/比	-0.5	-1.0	-0.1							49			69	

## 地域気象観測旬報

2014年6月11日～20日 宮崎県 (87)

(3/5)

観測所名	加久藤									10℃以上積算気温			日照 (h)
	気温(℃)			風向・風速(m/s)						降水量(mm)			
	平均	最高	最低	平均	最多	最大	風向	瞬間	風向	日計	1時間	10分	
11	22.3	27.5	18.6	1.9	ENE	4.6	E	9.6	ESE	1.5	2.0	0.5	1.5
12	22.3	27.8	17.9	2.2	WNW	5	WNW	8.7	WSW	0.0	0.0	0.0	8.1
13	20.6	26.0	16.8	2.7	W	5	W	9.8	W	0.0	0.0	0.0	8.8
14	20.9	25.8	16.7	1.9	WSW	4.4	SW	8.3	SW	0.0	0.0	0.0	2.3
15	20.4	25.0	17.0	1.8	W	4.2	WSW	7.3	WNW	0.0	0.0	0.0	1.1
16	20.6	25.6	17.0	1.1	WNW	4.7	NNW	8.4	NNW	0.0	0.0	0.0	1.1
17	17.5	19.8	16.1	2.4	E	5.3	E	11.9	ESE	54.0	15.0	4.5	0.0
18	19.3	20.4	18.1	2.6	ENE	4	ENE	8.6	NE	11.0	2.5	1.5	0.0
19	21.8	25.9	18.9	2.1	E	3.5	E	7.9	ESE	0.0	0.0	0.0	0.9
20	22.5	27.6	19.0	2.2	E	4.1	E	8.4	E	6.0	4.0	1.0	2.1
前半旬	21.3	26.4	17.4	2.1	W					1.5			21.8
後半旬	20.3	23.9	17.8	2.1	ENE					71.0			4.1
旬	20.8	25.1	17.6	2.1	ENE					72.5			25.9
平年差/比	-1.0	-1.6	-0.2							39			57

観測所名	西都									10℃以上積算気温			日照 (h)
	気温(℃)			風向・風速(m/s)						降水量(mm)			
	平均	最高	最低	平均	最多	最大	風向	瞬間	風向	日計	1時間	10分	
11	22.2	26.0	19.5	2.3	NW	5.1	ENE	8.7	NNE	1.5	3.0	0.5	1.1
12	23.1	28.4	19.4	2.3	E	6.4	E	9.4	ESE	0.0	0.0	0.0	7.3
13	22.7	28.6	16.3	2.6	WSW	4.5	SW	8.8	SW	0.0	0.0	0.0	11.4
14	22.9	27.2	18.0	2.4	WSW	4.7	ESE	8.4	WSW	0.0	0.0	0.0	6.7
15	22.6	26.4	18.3	2.2	SW	4.6	WSW	8.5	SW	0.0	0.0	0.0	0.8
16	21.4	25.5	18.1	1.7	WSW	4.7	WSW	6.0	WSW	0.0	0.0	0.0	0.4
17	18.2	21.2	16.7	2.1	NW	4.5	NNW	6.7	N	60.0	9.0	2.5	0.0
18	19.5	21.1	17.9	1.8	NE	3.7	ENE	5.7	NNE	22.5	6.0	2.0	0.0
19	21.1	23.3	19.2	1.0	NE	2.6	ESE	4.3	ESE	1.5	0.5	0.5	0.2
20	22.7	26.8	19.8	1.6	SE	4.5	ESE	7.3	SSE	4.5	4.0	2.0	1.8
前半旬	22.7	27.3	18.3	2.4	WSW					1.5			27.3
後半旬	20.6	23.6	18.3	1.6	NW					88.5			2.4
旬	21.6	25.5	18.3	2.0	WSW					90.0			29.7
平年差/比	-1.0	-1.4	-0.6							54			78

観測所名	小林									10℃以上積算気温			日照 (h)
	気温(℃)			風向・風速(m/s)						降水量(mm)			
	平均	最高	最低	平均	最多	最大	風向	瞬間	風向	日計	1時間	10分	
11	21.4	25.9	18.6	2.5	SSE	5.1	SSE	8.8	SSE	1.5	1.5	0.5	1.7
12	22.7	28.4	18.2	2.6	WNW	5.5	NNW	10.6	WNW	0.0	0.0	0.0	9.9
13	21.1	26.6	17.3	3.0	WNW	4.7	W	9.8	NW	0.0	0.0	0.0	8.2
14	21.3	25.7	17.6	2.5	NW	4.9	W	8.4	W	0.0	0.0	0.0	3.0
15	21.1	25.8	18.2	2.5	NW	4.5	NW	8.5	NW	0.0	0.0	0.0	0.8
16	21.0	25.0	18.3	1.6	NW	4	NW	8.0	NW	0.0	0.0	0.0	0.8
17	17.3	19.6	15.5	3.1	S	5.9	SSE	10.4	S	62.5	15.5	4.0	0.0
18	18.8	19.9	17.8	2.9	S	4.6	S	7.3	S	18.0	5.0	2.0	0.0
19	20.4	23.3	18.2	1.9	S	4.1	SSE	5.8	SSE	0.0	0.0	0.0	0.3
20	21.9	26.0	18.7	2.3	SE	5.7	ESE	8.7	ESE	8.0	5.5	1.5	0.6
前半旬	21.5	26.5	18.0	2.6	WNW					1.5			23.6
後半旬	19.9	22.8	17.7	2.4	S					88.5			1.7
旬	20.7	24.6	17.8	2.5	WNW					90.0			25.3
平年差/比	-1.3	-2.1	-0.7							41			66

観測所名	宮崎									10℃以上積算気温			日照 (h)
	気温(℃)			風向・風速(m/s)						降水量(mm)			
	平均	最高	最低	平均	最多	最大	風向	瞬間	風向	日計	1時間	10分	
11	22.3	26.3	19.8	3.0	NE	5.9	NE	9.0	ENE	5.0	2.0	1.0	1.3
12	23.7	29.3	20.4	2.9	W	6.4	SE	10.7	SE	0.0	0.0	0.0	9.4
13	23.9	29.7	19.2	5.4	W	7.8	W	12.5	WSW	0.0	0.0	0.0	13.0
14	23.8	28.1	20.1	4.4	W	7.2	W	11.6	WSW	0.0	0.0	0.0	5.7
15	23.3	26.2	20.6	3.9	WSW	6.2	W	9.0	WSW	0.0	0.0	0.0	0.5
16	22.3	26.0	20.3	2.7	WNW	5.8	WSW	8.3	WSW	0.0	0.0	0.0	0.5
17	18.8	21.5	16.9	3.0	NE	5.7	NE	9.5	E	65.5	13.5	5.0	0.0
18	19.7	20.7	18.8	2.2	NE	4.8	NE	8.6	ENE	20.0	5.5	2.5	0.0
19	21.0	23.4	19.1	1.4	NNE	3.4	E	4.4	E	1.5	0.5	0.5	0.4
20	23.0	26.4	20.2	2.4	SE	6.1	ESE	8.2	SE	7.5	5.5	2.0	2.4
前半旬	23.4	27.9	20.0	3.9	W					5.0			29.9
後半旬	21.0	23.6	19.1	2.3	NE					94.5			3.3
旬	22.2	25.8	19.5	3.1	W					99.5			33.2
平年差/比	-0.5	-0.5	-0.1							59			84

## 地域気象観測旬報

2014年6月11日～20日 宮崎県 (87)  
(4/5)

観測所名	青島										10℃以上積算気温			223
	気温(℃)			風向・風速(m/s)						降水量(mm)			日照 (h)	
	平均	最高	最低	平均	最多	最大	風向	瞬間	風向	日計	1時間	10分		
11	22.0	23.9	20.2	1.7	N	5.1	N	8.2	N	16.5	8.0	2.5	0.0	
12	24.0	30.1	20.8	2.6	WNW	7.2	WNW	11.5	WNW	0.0	0.5	0.0	7.7	
13	24.2	29.1	20.0	2.7	WNW	6.2	WNW	10.8	WNW	0.0	0.0	0.0	11.2	
14	23.9	28.0	19.6	2.0	WNW	4.3	NW	9.5	WNW	0.0	0.0	0.0	4.1	
15	23.3	26.4	19.8	1.5	W	3.4	WNW	6.9	NW	0.0	0.0	0.0	0.5	
16	22.2	25.5	19.1	1.4	S	3.2	SSW	6.4	NW	0.0	0.0	0.0	0.5	
17	19.4	20.9	17.6	1.7	WNW	4.1	WNW	7.5	ENE	77.0	16.5	4.0	0.0	
18	20.1	20.8	19.4	1.4	NNW	2.9	N	5.9	N	41.0	5.0	2.0	0.0	
19	20.8	22.2	19.2	1.3	WNW	3	N	5.3	NNE	6.0	1.5	0.5	0.3	
20	22.8	25.8	19.7	1.4	SE	3.6	ENE	7.2	SE	10.0	6.5	2.0	4.0	
前半旬	23.5	27.5	20.1	2.1	WNW					16.5			23.5	
後半旬	21.1	23.0	19.0	1.4	WNW					134.0			4.8	
旬	22.3	25.3	19.5	1.8	WNW					150.5			28.3	
平年差/比	-0.2	-0.8	+0.1							82			76	

観測所名	赤江										10℃以上積算気温			225
	気温(℃)			風向・風速(m/s)						降水量(mm)			日照 (h)	
	平均	最高	最低	平均	最多	最大	風向	瞬間	風向	日計	1時間	10分		
11	22.5	25.9	20.4	4.8	NNE	7.8	NNE	10.3	NNE	13.0	4.5	1.5		
12	23.9	30.4	20.9	4.1	WNW	9	SSE	12.3	SSE	0.0	0.0	0.0		
13	24.1	30.2	19.2	6.9	W	9.1	W	12.3	W	0.0	0.0	0.0		
14	23.9	28.1	20.5	6.0	W	8.5	W	11.3	W	0.0	0.0	0.0		
15	23.8	26.7	21.3	4.8	WSW	6.8	W	9.3	W	0.0	0.0	0.0		
16	22.7	25.9	21.1	3.5	W	6.8	WSW	8.7	WSW	0.0	0.0	0.0		
17	19.7	22.3	17.7	5.2	NNW	12.6	NE	14.4	NE	56.0	10.0	3.0		
18	20.1	20.9	19.3	4.6	NNE	9.2	ENE	11.3	NE	27.0	7.0	3.0		
19	21.3	23.2	19.4	2.2	NNE	5.9	NNE	7.2	NNE	3.0	1.0	0.5		
20	23.1	26.5	20.4	2.5	SE	6.6	SE	8.2	SSE	6.5	4.5	1.5		
前半旬	23.6	28.3	20.5	5.3	W					13.0				
後半旬	21.4	23.8	19.6	3.6	NNE					92.5				
旬	22.5	26.0	20.0	4.5	W					105.5				
平年差/比	-0.5	0.0	-0.2							56				

観測所名	都城										10℃以上積算気温			215
	気温(℃)			風向・風速(m/s)						降水量(mm)			日照 (h)	
	平均	最高	最低	平均	最多	最大	風向	瞬間	風向	日計	1時間	10分		
11	21.9	26.9	18.9	3.3	N	5.3	NE	9.1	NE	3.0	2.0	0.5	2.7	
12	23.2	29.1	18.9	2.1	WSW	4.3	WSW	9.6	WSW	0.0	0.0	0.0	9.9	
13	21.8	27.9	16.8	2.2	WNW	4.7	S	9.3	W	0.0	0.0	0.0	11.5	
14	22.3	27.4	18.9	1.8	SSW	3.6	SSW	7.3	W	0.0	0.0	0.0	2.6	
15	21.8	25.4	19.2	1.9	SW	3.5	WSW	6.9	SW	0.5	0.5	0.5	1.0	
16	22.2	26.5	19.5	1.7	SW	4	SW	7.0	SW	0.0	0.0	0.0	0.8	
17	18.1	20.6	16.4	3.2	NNE	5.4	NE	9.6	NNE	58.0	12.5	4.0	0.0	
18	19.4	20.9	18.0	2.9	N	5	N	8.0	N	14.0	5.0	2.0	0.0	
19	21.1	23.7	18.7	2.4	NNE	4.2	NE	6.7	NE	0.0	0.0	0.0	0.1	
20	22.8	27.9	19.4	1.9	NE	5.1	ESE	7.8	SE	21.0	9.0	4.5	2.0	
前半旬	22.2	27.3	18.5	2.3	WSW					3.5			27.7	
後半旬	20.7	23.9	18.4	2.4	NNE					93.0			2.9	
旬	21.5	25.6	18.5	2.3	NNE					96.5			30.6	
平年差/比	-0.8	-1.1	-0.3							56			91	

観測所名	油津										10℃以上積算気温			226
	気温(℃)			風向・風速(m/s)						降水量(mm)			日照 (h)	
	平均	最高	最低	平均	最多	最大	風向	瞬間	風向	日計	1時間	10分		
11	22.9	25.8	20.4	2.1	NE	5.2	ENE	8.2	E	2.0	1.0	0.5	1.2	
12	24.2	29.2	21.2	3.0	W	6.7	W	10.3	WNW	0.0	0.0	0.0	9.7	
13	23.8	29.7	19.7	3.8	WNW	6.8	W	10.0	W	0.0	0.0	0.0	9.7	
14	23.8	27.3	20.7	3.3	WNW	6.4	W	8.2	W	0.0	0.0	0.0	4.1	
15	22.8	25.0	20.6	2.8	W	4.8	W	7.8	SW	0.0	0.0	0.0	0.0	
16	22.6	26.4	20.3	2.3	WNW	4.8	W	6.8	SSE	0.0	0.0	0.0	0.7	
17	20.0	21.5	17.8	2.8	WNW	5.4	ENE	10.9	ENE	62.0	11.5	4.0	0.0	
18	20.8	21.9	19.8	1.5	NE	4.1	NE	8.6	ENE	8.5	4.0	1.5	0.0	
19	21.6	23.3	19.8	1.4	WNW	3.5	ENE	6.0	NE	0.0	0.0	0.0	0.0	
20	23.2	27.1	20.3	2.3	ESE	6.4	ESE	9.4	ESE	12.0	6.0	2.0	3.5	
前半旬	23.5	27.4	20.5	3.0	W					2.0			24.7	
後半旬	21.6	24.0	19.6	2.1	WNW					82.5			4.2	
旬	22.6	25.7	20.1	2.5	WNW					84.5			28.9	
平年差/比	-0.4	-0.5	-0.1							47			80	



## 地域気象観測旬報

2014年6月11日～20日 宮崎県 (87)

(5/5)

観測所名	串間										10℃以上積算気温			221
	気温(℃)			風向・風速(m/s)						降水量(mm)			日照 (h)	
	平均	最高	最低	平均	最多	最大	風向	瞬間	風向	日計	1時間	10分		
11	22.9	27.0	20.1	2.8	NE	5.4	NE	8.7	NE	2.5	1.0	0.5	2.5	
12	23.5	27.8	19.4	3.3	WSW	8.4	WSW	12.1	WSW	0.0	0.0	0.0	9.2	
13	22.8	28.6	18.2	3.7	W	7.9	WSW	11.8	W	0.0	0.0	0.0	11.3	
14	22.8	27.4	19.2	2.8	W	6.4	WSW	9.6	WSW	0.0	0.0	0.0	4.3	
15	22.1	24.8	19.5	1.8	W	4.6	WSW	7.0	SW	0.5	0.5	0.5	0.3	
16	21.8	25.5	19.8	1.6	W	4.3	WSW	7.5	S	0.0	0.0	0.0	0.9	
17	19.4	21.2	17.4	2.8	NE	6	NE	11.1	NE	53.0	10.5	4.0	0.0	
18	20.8	22.3	19.7	2.4	NE	5.4	NE	10.7	NE	6.5	2.5	2.0	0.0	
19	21.9	24.8	19.7	1.9	ENE	3.8	NE	6.9	ENE	0.0	0.0	0.0	0.2	
20	23.1	27.0	19.8	2.1	ENE	4.8	E	8.1	E	10.0	4.5	1.5	0.6	
前半旬	22.8	27.1	19.3	2.9	W					3.0			27.6	
後半旬	21.4	24.2	19.3	2.2	NE					69.5			1.7	
旬	22.1	25.6	19.3	2.5	NE					72.5			29.3	
平年差/比	-0.4	-0.8	+0.1							44			82	

## 地域雨量観測旬報

2014年6月11日～20日 宮崎県 (87)

(1/1)

観測所名	日之影				諸塚				北方				椎葉				都農				えびの			
	降水量(mm)				降水量(mm)				降水量(mm)				降水量(mm)				降水量(mm)				降水量(mm)			
	日計	平年比	最大1時間	最大10分間	日計	平年比	最大1時間	最大10分間	日計	平年比	最大1時間	最大10分間	日計	平年比	最大1時間	最大10分間	日計	平年比	最大1時間	最大10分間	日計	平年比	最大1時間	最大10分間
11	17.0		9.0	3.5	5.5		1.5	0.5	10.0		3.0	1.0	0.5		0.5	0.5	7.5		4.5	1.0	2.5		1.5	0.5
12	1.0		1.0	0.5	0.0		0.0	0.0	4.0		4.0	1.5	0.0		0.0	0.0	6.5		4.5	4.5	0.0		0.0	0.0
13	0.0		0.0	0.0	0.0		0.0	0.0	0.0		0.0	0.0	0.0		0.0	0.0	0.0		0.0	0.0	0.0		0.0	0.0
14	0.0		0.0	0.0	0.0		0.0	0.0	0.0		0.0	0.0	0.0		0.0	0.0	0.0		0.0	0.0	0.0		0.0	0.0
15	0.0		0.0	0.0	0.0		0.0	0.0	0.0		0.0	0.0	0.0		0.0	0.0	0.0		0.0	0.0	0.0		0.0	0.0
半旬計/最大	18.0	//	9.0	3.5	5.5	8	1.5	0.5	14.0	22	4.0	1.5	0.5	//	0.5	0.5	14.0	//	4.5	4.5	2.5	2	1.5	0.5
16	0.0		0.0	0.0	0.0		0.0	0.0	0.0		0.0	0.0	0.0		0.0	0.0	0.0		0.0	0.0	0.0		0.0	0.0
17	41.5		9.5	3.0	48.5		7.0	2.0	38.0		6.5	2.0	68.5		9.0	2.5	52.5		7.5	2.0	54.0		14.0	3.5
18	37.0		13.0	5.0	18.5		4.0	1.0	23.5		4.5	1.5	22.5		4.0	2.0	29.5		6.0	2.5	15.5		4.5	2.0
19	2.0		0.5	0.5	0.5		0.5	0.5	0.0		0.5	0.0	2.0		1.0	0.5	1.5		1.0	0.5	1.5		1.0	0.5
20	0.5		0.5	0.5	0.5		0.5	0.5	0.0		0.0	0.0	1.0		1.0	0.5	1.5		1.5	0.5	6.5		4.0	1.0
半旬計/最大	81.0	//	13.0	5.0	68.0	87	7.0	2.0	61.5	87	6.5	2.0	94.0	//	9.0	2.5	85.0	//	7.5	2.5	77.5	44	14.0	3.5
旬計	99.0	//			73.5	48			75.5	54			94.5	//			99.0	//			80.0	25		
旬最大	41.5		13.0	5.0	48.5		7.0	2.0	38.0		6.5	2.0	68.5		9.0	2.5	52.5		7.5	4.5	54.0		14.0	3.5
起日	17		18	18	17		17	17	17		17	17	17		17	17	17		17	12	17		17	17

観測所名	野尻				国富				深瀬															
	降水量(mm)				降水量(mm)				降水量(mm)				降水量(mm)				降水量(mm)							
	日計	平年比	最大1時間	最大10分間	日計	平年比	最大1時間	最大10分間	日計	平年比	最大1時間	最大10分間	日計	平年比	最大1時間	最大10分間	日計	平年比	最大1時間	最大10分間	日計	平年比	最大1時間	最大10分間
11	2.5		1.5	0.5	1.5		2.0	0.5	3.0		1.5	0.5												
12	0.0		0.0	0.0	0.0		0.0	0.0	0.0		0.0	0.0												
13	0.0		0.0	0.0	0.0		0.0	0.0	0.0		0.0	0.0												
14	0.0		0.0	0.0	0.0		0.0	0.0	0.0		0.0	0.0												
15	0.0		0.0	0.0	0.0		0.0	0.0	0.5		0.5	0.5												
半旬計/最大	2.5	3	1.5	0.5	1.5	2	2.0	0.5	3.5	3	1.5	0.5												
16	0.0		0.0	0.0	0.0		0.0	0.0	0.0		0.0	0.0												
17	50.0		8.5	3.0	57.0		9.0	3.0	56.5		11.0	2.5												
18	10.5		4.0	2.0	20.5		5.5	2.0	6.5		3.0	1.5												
19	0.0		0.0	0.0	2.0		1.0	0.5	2.5		1.5	1.0												
20	8.0		6.5	1.5	7.0		6.0	1.5	18.0		8.5	4.0												
半旬計/最大	68.5	75	8.5	3.0	86.5	99	9.0	3.0	83.5	71	11.0	4.0												
旬計	71.0	41			88.0	53			87.0	38														
旬最大	50.0		8.5	3.0	57.0		9.0	3.0	56.5		11.0	4.0												
起日	17		17	17	17		17	17	17		17	20												