

宮 崎 県 農 業 気 象 速 報

平成 26 年 5 月 中旬

宮 崎 地 方 気 象 台
平成 26 年 5 月 21 日

気 象 概 況

期間を通して低気圧や前線、気圧の谷や湿った空気の影響を受け曇りや雨の日が多く、12日、14日、20日は大雨となった所があった。16日は高気圧に覆われ晴れて、串間と西米良では、今年はじめて30℃以上の真夏日となり、串間では日最高気温30.6℃を観測し、5月の1位を更新した。また、20日は低気圧や前線が九州南部を通過したため、青島で日最大1時間降水量56.0mmを観測し、5月の1位を更新した。

生物季節観測では、ヤマツツジの開花を平年より19日遅く14日に観測した。

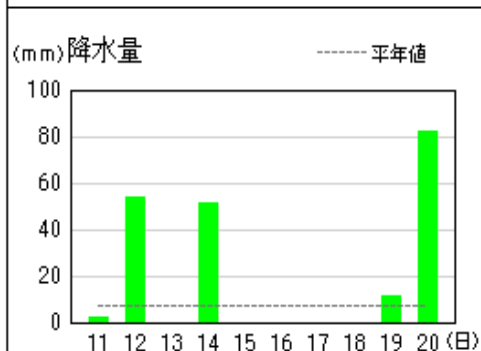
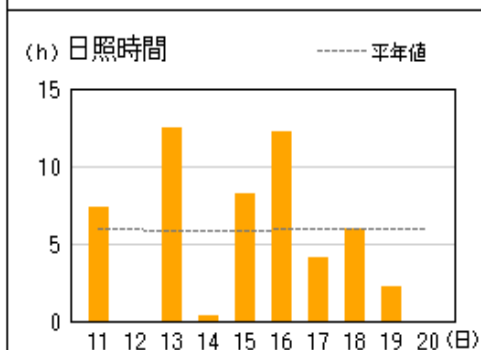
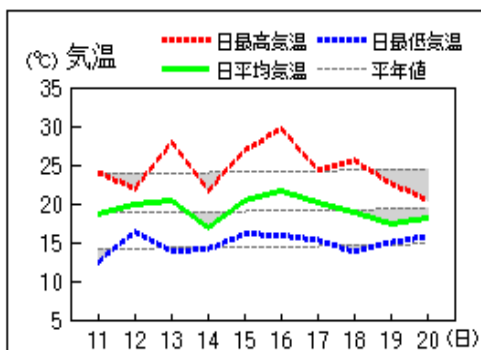
県内各地の旬平均気温は、平年差-0.7℃～+0.6℃で平年並か平年より低く、高鍋と青島では平年より高かった。旬降水量は、98.0mm～333.0mm（平年比161%～357%）で平年より多いか平年よりかなり多く、旬日照時間は、平年比63%～93%で平年並か平年より少なかった。

宮崎市の旬平均気温は平年並、旬降水量は平年よりかなり多く、旬日照時間は平年並だった。

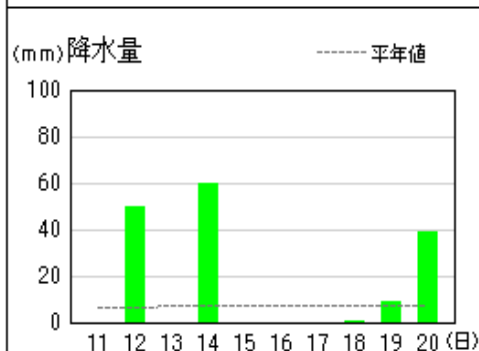
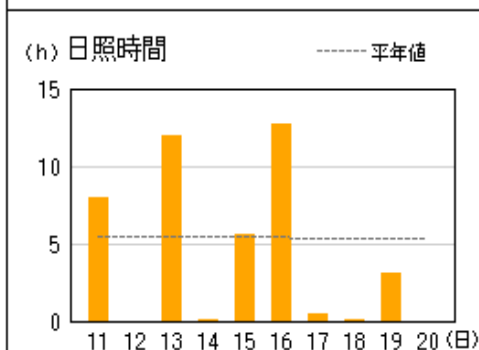
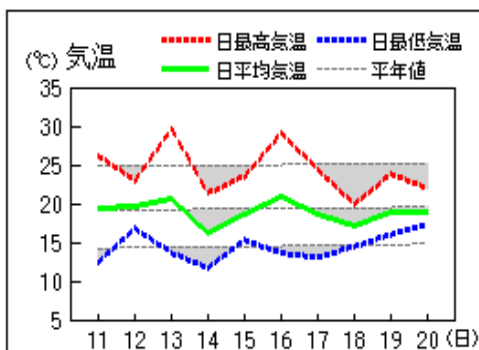
日々の天気概況	宮崎市の昼間の天気
11日 はじめ高気圧に覆われたが、次第に気圧の谷や湿った空気の影響を受けた。	曇時々晴
12日 前線や湿った空気の影響を受けた。	雨一時曇
13日 はじめ気圧の谷の影響を受けたが、次第に高気圧に覆われた。	晴時々薄曇
14日 低気圧や前線の影響を受けた。	曇後大雨
15日 高気圧に覆われたが、はじめ湿った空気の影響を受けた。	晴一時曇
16日 高気圧に覆われた。	快晴
17日 気圧の谷の影響を受けた。	曇
18日 気圧の谷の影響を受けた。	曇一時雨
19日 はじめ気圧の谷の影響を受けたが、次第に高気圧に覆われた。	雨後晴、雷を伴う
20日 低気圧や前線の影響を受けた。	大雨

地上気象 気象経過図：2014年05月11日-2014年05月20日

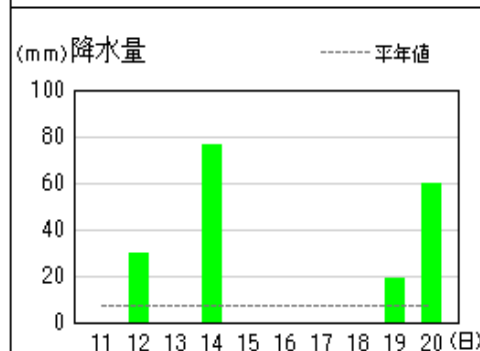
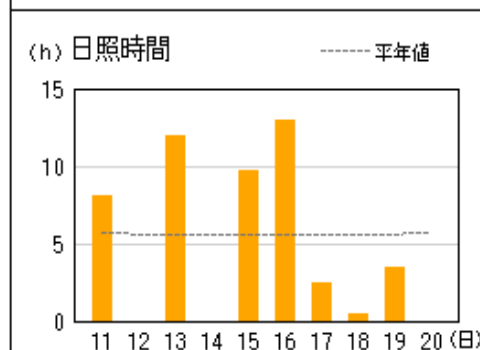
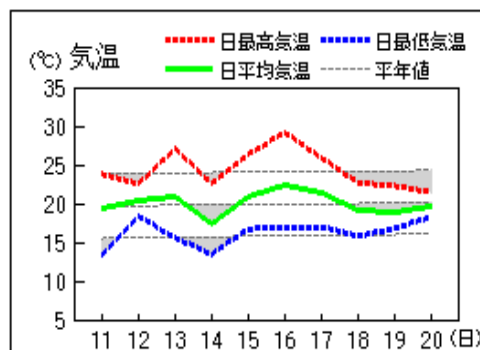
延岡



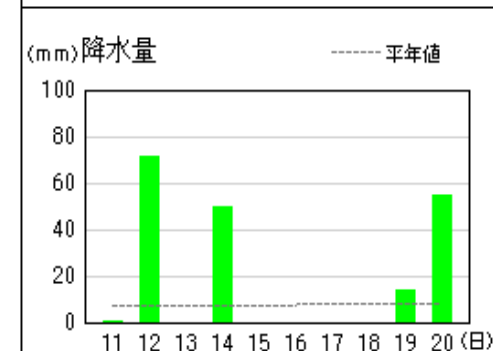
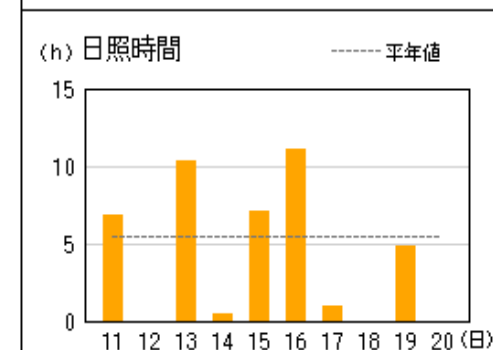
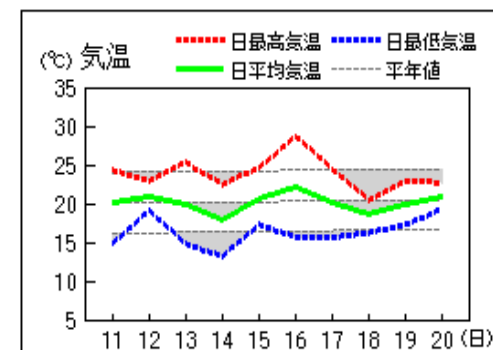
都城



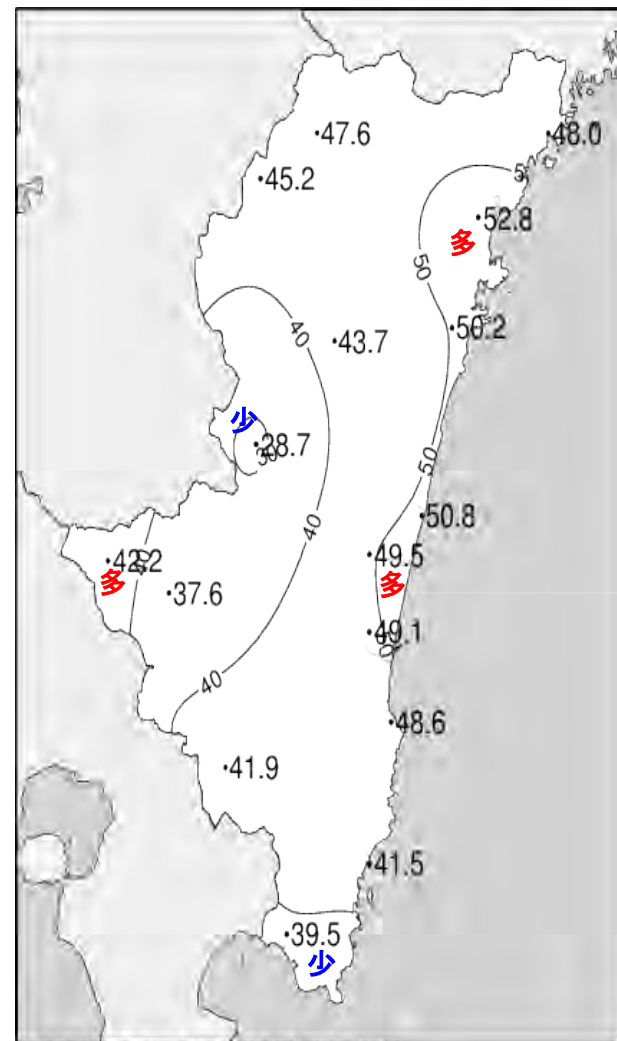
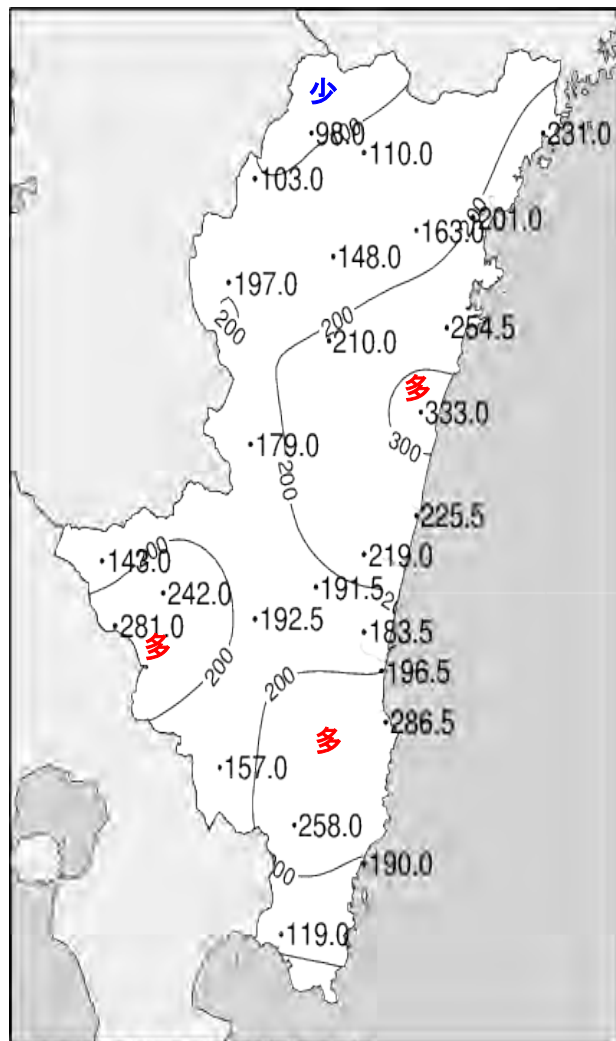
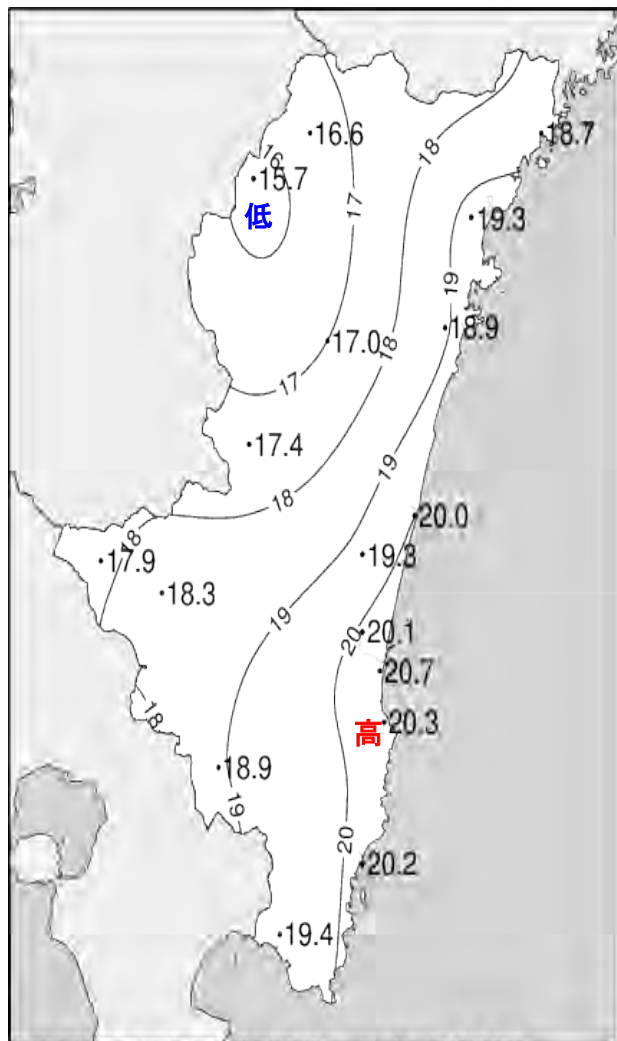
宮崎



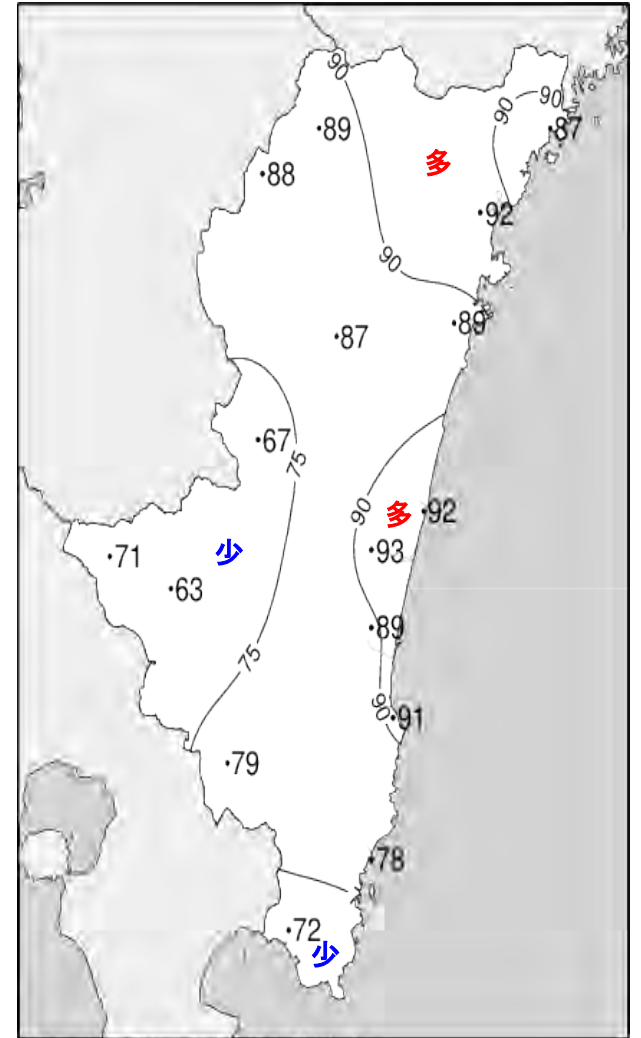
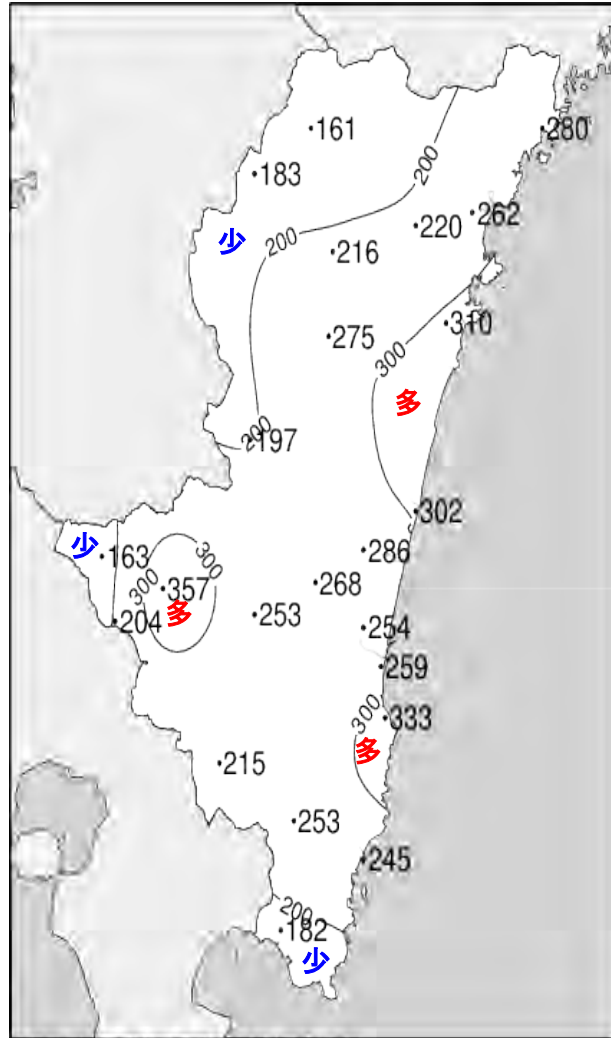
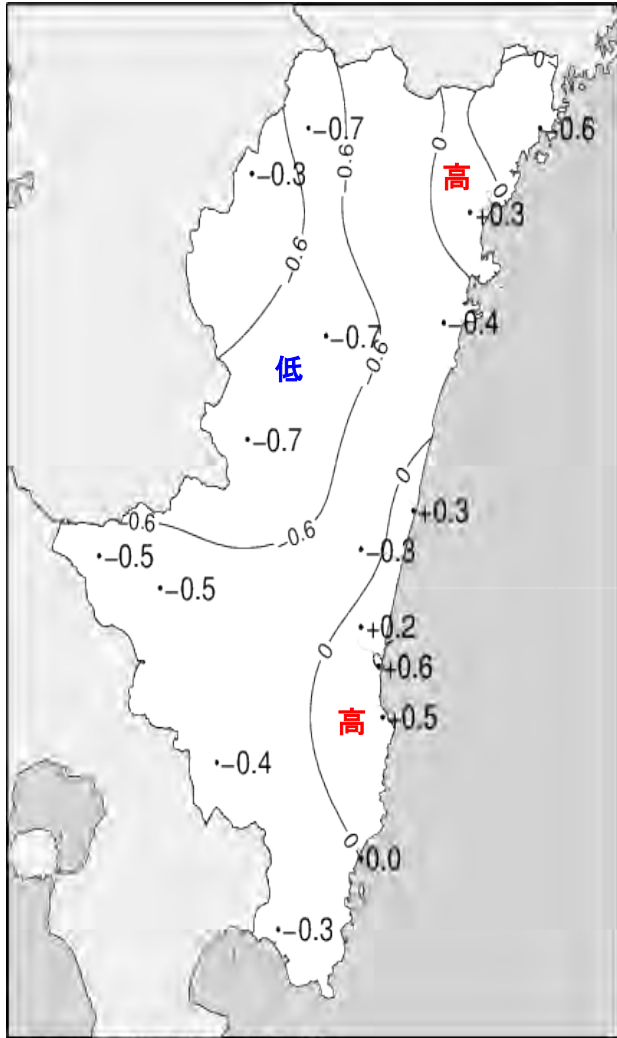
油津



平成26年(2014年)5月中旬 気象分布図



26年(2014年)5月中旬 気象分布図(平年差、平年比)



地域気象観測旬報

2014年5月11日～20日 宮崎県 (87)
(1/5)

観測所名	高千穂									10℃以上積算気温				166
日付	気温(℃)			風向・風速(m/s)						降水量(mm)			日照(h)	
	平均	最高	最低	平均	最多	最大	風向	瞬間	風向	日計	1時間	10分		
11	15.5	21.9	7.2	2.6	SE	5.9	SE	12.7	SE	0.0	0.0	0.0	7.0	
12	17.1	20.6	13.2	2.6	SE	4.5	SSE	9.8	SE	20.0	7.0	2.5	0.0	
13	18.1	27.5	11.3	1.8	NNW	5.9	NNW	8.9	NW	0.0	0.0	0.0	10.8	
14	13.7	18.5	10.5	0.8	S	2.7	E	6.0	E	37.5	8.5	2.5	0.0	
15	16.7	21.6	14.3	2.2	NW	6.5	NW	11.1	NW	0.0	0.0	0.0	4.5	
16	18.7	25.7	12.6	3.2	NW	5.3	NW	12.8	NNW	0.0	0.0	0.0	11.8	
17	17.7	25.2	11.3	1.8	N	5.1	NNW	7.0	NNW	0.0	0.0	0.0	3.5	
18	16.0	25.1	7.9	1.5	SE	4.3	SE	9.2	SE	0.0	0.0	0.0	6.7	
19	15.9	20.6	12.9	1.5	SE	4.1	SSE	7.5	SE	8.0	4.5	1.5	3.3	
20	16.2	18.3	13.8	2.0	SE	5.1	SE	11.5	SSE	32.5	7.0	2.0	0.0	
前半旬	16.2	22.0	11.3	2.0	SE					57.5			22.3	
後半旬	16.9	23.0	11.7	2.0	NNW					40.5			25.3	
旬	16.6	22.5	11.5	2.0	SE					98.0			47.6	
平年差/比	-0.7	-1.2	-0.2							161			89	

観測所名	古江									10℃以上積算気温				187
日付	気温(℃)			風向・風速(m/s)						降水量(mm)			日照(h)	
	平均	最高	最低	平均	最多	最大	風向	瞬間	風向	日計	1時間	10分		
11	18.6	22.9	12.8	3.3	S	6.4	S	12.8	SSE	0.0	0.0	0.0	5.7	
12	19.8	21.6	15.7	4.5	S	9.3	SSW	13.7	S	74.5	19.5	5.0	0.0	
13	19.0	27.6	12.4	2.3	NNE	6.9	N	8.7	N	0.0	0.0	0.0	11.6	
14	17.2	22.0	13.3	1.6	NNE	6.2	NE	9.8	NNE	40.0	9.5	3.0	0.4	
15	18.7	24.4	15.8	1.6	NNE	5.3	SSE	7.9	N	0.0	0.0	0.0	6.2	
16	19.3	27.8	13.5	2.7	NNE	7	NNE	15.0	NE	0.0	0.0	0.0	11.0	
17	18.8	23.0	13.2	1.9	N	3.9	N	5.5	NNE	0.0	0.0	0.0	4.4	
18	19.2	25.2	13.8	2.0	NNE	5.4	NE	6.9	NE	0.0	0.0	0.0	5.9	
19	17.8	22.1	15.2	2.0	NNE	4.1	SSW	6.2	SW	8.0	4.0	1.0	2.8	
20	18.3	19.8	15.6	2.8	NNE	8.9	N	14.6	N	108.5	25.0	5.5	0.0	
前半旬	18.7	23.7	14.0	2.7	S					114.5			23.9	
後半旬	18.7	23.6	14.3	2.3	NNE					116.5			24.1	
旬	18.7	23.6	14.1	2.5	NNE					231.0			48.0	
平年差/比	-0.6	0.0	-1.0							280			87	

観測所名	鞍岡									10℃以上積算気温				157
日付	気温(℃)			風向・風速(m/s)						降水量(mm)			日照(h)	
	平均	最高	最低	平均	最多	最大	風向	瞬間	風向	日計	1時間	10分		
11	15.6	21.9	7.5	2.4	SW	5.3	SW	14.2	SW	0.0	0.0	0.0	9.9	
12	16.3	19.8	10.5	1.9	WSW	5.7	SSW	12.6	WNW	28.0	7.5	2.5	0.0	
13	16.0	25.9	8.6	0.9	WSW	2.3	ENE	5.3	W	0.0	0.0	0.0	9.9	
14	14.0	17.9	11.1	1.0	SW	3.4	SW	7.8	WSW	36.0	8.5	2.5	0.0	
15	15.3	19.9	12.9	0.7	WSW	3.3	NE	6.6	NE	2.0	1.5	0.5	2.8	
16	15.9	24.3	8.7	0.9	WSW	2.6	ENE	8.7	ENE	0.0	0.0	0.0	11.0	
17	16.5	24.0	9.7	0.8	WSW	1.9	WSW	4.2	WSW	0.0	0.0	0.0	3.4	
18	15.7	23.5	8.7	1.5	WSW	4.1	SW	8.9	SW	0.0	0.0	0.0	4.8	
19	15.5	19.7	12.6	1.4	SW	4.2	SW	10.0	S	5.5	3.0	1.0	3.4	
20	16.0	18.0	14.1	1.7	WSW	5.2	SW	12.1	SW	31.5	7.5	1.5	0.0	
前半旬	15.4	21.1	10.1	1.4	SW					66.0			22.6	
後半旬	15.9	21.9	10.8	1.3	SW					37.0			22.6	
旬	15.7	21.5	10.4	1.3	SW					103.0			45.2	
平年差/比	-0.3	-0.5	-0.1							183			88	

観測所名	延岡									10℃以上積算気温				193
日付	気温(℃)			風向・風速(m/s)						降水量(mm)			日照(h)	
	平均	最高	最低	平均	最多	最大	風向	瞬間	風向	日計	1時間	10分		
11	18.7	24.0	12.5	2.8	SE	5.6	SE	9.7	SSE	2.0	2.0	0.5	7.3	
12	19.8	22.0	16.3	3.5	S	7.2	S	14.2	S	54.0	10.5	3.0	0.0	
13	20.4	27.9	13.9	2.2	W	5	ESE	8.0	NNE	0.0	0.0	0.0	12.5	
14	17.0	21.7	14.1	1.9	W	4.3	NNE	7.4	ENE	51.0	11.5	3.5	0.3	
15	20.4	26.9	16.1	2.7	W	7.6	W	13.9	W	0.0	0.0	0.0	8.2	
16	21.6	29.6	15.9	2.9	W	8.6	N	14.4	N	0.0	0.0	0.0	12.2	
17	20.2	24.3	15.3	1.7	E	3.8	E	5.7	WNW	0.0	0.0	0.0	4.1	
18	18.9	25.6	13.8	2.3	W	4.8	SSE	7.9	SSW	0.0	0.0	0.0	6.0	
19	17.5	22.6	15.0	1.8	W	3.8	W	6.0	SE	11.5	4.5	1.5	2.2	
20	18.1	20.5	15.8	2.8	E	9.1	NNE	12.1	NE	82.5	15.5	4.0	0.0	
前半旬	19.3	24.5	14.6	2.6	W					107.0			28.3	
後半旬	19.3	24.5	15.2	2.3	W					94.0			24.5	
旬	19.3	24.5	14.9	2.5	W					201.0			52.8	
平年差/比	+0.3	+0.5	+0.4							262			92	

地域気象観測旬報

2014年5月11日～20日 宮崎県 (87)
(2/5)

観測所名	日向									10℃以上積算気温				189
日付	気温(℃)			風向・風速(m/s)					降水量(mm)			日照(h)		
	平均	最高	最低	平均	最多	最大	風向	瞬間	風向	日計	1時間		10分	
11	18.7	24.8	13.4	1.9	ESE	3.5	ESE	8.0	ESE	2.5	2.5	1.5	7.3	
12	19.9	22.1	16.7	1.4	ESE	3.6	SE	9.5	E	73.0	10.5	4.0	0.0	
13	20.0	28.3	14.1	1.8	WSW	4.5	WSW	7.5	E	0.0	0.0	0.0	12.0	
14	16.5	21.6	13.9	1.2	W	3.4	WSW	7.2	WNW	66.0	14.5	4.5	0.2	
15	19.4	28.0	16.0	1.4	WSW	4.8	NW	9.2	NW	0.0	0.0	0.0	7.8	
16	20.8	29.2	14.9	2.3	W	5.3	NW	12.5	W	0.0	0.0	0.0	12.7	
17	19.6	25.3	13.5	1.2	W	3	WSW	5.2	E	0.0	0.0	0.0	3.9	
18	18.4	24.7	14.4	1.3	W	2.9	ESE	6.3	ESE	0.0	0.0	0.0	2.7	
19	17.7	22.4	15.3	1.3	W	3.4	W	6.4	W	9.5	7.5	2.0	3.6	
20	18.1	20.0	15.7	1.4	W	3.6	ESE	8.9	SE	103.5	17.5	5.0	0.0	
前半旬	18.9	25.0	14.8	1.5	W					141.5			27.3	
後半旬	18.9	24.3	14.8	1.5	W					113.0			22.9	
旬	18.9	24.6	14.8	1.5	W					254.5			50.2	
平年差/比	-0.4	+0.3	0.0							310			89	

観測所名	神門									10℃以上積算気温				170
日付	気温(℃)			風向・風速(m/s)					降水量(mm)			日照(h)		
	平均	最高	最低	平均	最多	最大	風向	瞬間	風向	日計	1時間		10分	
11	16.5	23.9	8.7	0.8	SE	3.4	SSE	6.9	SE	0.5	0.5	0.5	6.9	
12	17.4	20.8	14.4	0.2	NNW	1.3	NNW	3.2	N	53.0	10.0	3.0	0.0	
13	18.3	28.3	11.0	0.7	NNW	2.3	SSE	5.6	SE	0.0	0.0	0.0	10.4	
14	13.9	19.3	10.2	0.2	SSE	1.3	SSW	3.6	S	62.0	13.0	3.5	0.1	
15	19.0	27.0	13.5	0.7	S	3.5	S	7.2	S	0.0	0.0	0.0	9.3	
16	18.8	28.8	11.1	0.7	N	2.8	N	9.2	N	0.0	0.0	0.0	10.3	
17	18.3	27.1	9.9	0.4	ESE	1.5	SSE	3.0	SE	0.0	0.0	0.0	2.5	
18	16.1	24.2	9.8	0.5	SSE	2.5	SSE	5.8	SSE	0.0	0.0	0.0	2.7	
19	16.0	22.0	12.8	0.4	ESE	2.1	SSE	4.7	ENE	13.5	10.0	3.0	1.5	
20	15.9	18.5	12.7	0.2	SE	0.8	N	2.4	NE	81.0	16.0	4.5	0.0	
前半旬	17.0	23.9	11.6	0.5	SE					115.5			26.7	
後半旬	17.0	24.1	11.3	0.4	SSE					94.5			17.0	
旬	17.0	24.0	11.4	0.5	SSE					210.0			43.7	
平年差/比	-0.7	-0.6	-0.4							275			87	

観測所名	西米良									10℃以上積算気温				174
日付	気温(℃)			風向・風速(m/s)					降水量(mm)			日照(h)		
	平均	最高	最低	平均	最多	最大	風向	瞬間	風向	日計	1時間		10分	
11	17.6	24.3	11.3	1.9	WSW	6.1	WNW	11.2	NNW	0.0	0.0	0.0	5.2	
12	17.7	20.1	15.2	0.3	NNE	1.8	NNE	3.3	NNE	56.0	17.0	6.5	0.0	
13	18.6	27.9	11.7	1.0	WSW	3.3	WSW	6.2	W	0.0	0.0	0.0	8.1	
14	14.4	18.1	11.6	0.1	SW	0.9	SW	3.5	N	58.0	13.0	3.5	0.0	
15	18.0	24.9	15.0	0.5	NNW	1.7	NNW	5.7	SSW	0.5	0.5	0.5	3.4	
16	19.3	30.0	12.8	1.1	NNE	4	NE	11.1	NNE	0.0	0.0	0.0	8.8	
17	17.8	26.8	11.1	0.2	NNE	1.1	NE	2.8	NNE	0.0	0.0	0.0	0.8	
18	16.4	23.5	11.7	0.6	WSW	3.8	WSW	8.7	WSW	0.0	0.0	0.0	0.8	
19	17.1	22.1	14.4	1.4	W	6	W	10.0	W	12.5	11.5	7.0	1.6	
20	17.0	18.6	14.9	0.4	NE	2	WSW	4.7	W	52.0	11.5	3.0	0.0	
前半旬	17.3	23.1	13.0	0.8	WSW					114.5			16.7	
後半旬	17.5	24.2	13.0	0.7	NE					64.5			12.0	
旬	17.4	23.6	13.0	0.8	NE					179.0			28.7	
平年差/比	-0.7	-1.1	0.0							197			67	

観測所名	高鍋									10℃以上積算気温				200
日付	気温(℃)			風向・風速(m/s)					降水量(mm)			日照(h)		
	平均	最高	最低	平均	最多	最大	風向	瞬間	風向	日計	1時間		10分	
11	19.7	24.3	13.7	2.2	ESE	5.1	SSE	7.3	SSE	0.0	0.0	0.0	9.4	
12	20.6	22.2	18.7	4.8	S	9.2	S	14.0	S	42.5	12.5	5.0	0.0	
13	20.0	24.8)	15.6)	1.8)	W)	5.3)	S)	7.3)	S)	0.0	0.0)	0.0)	11.1)	
14	17.5	22.4	13.9	2.3	NNE	6.6	NNE	12.1	N	69.5	15.0	4.0	0.2	
15	20.9	26.4)	16.8)	2.2	WSW	5.9	WSW	11.6	W	0.0	0.0	0.0	8.8	
16	21.7	29.9	16.6	2.5	W	5.9	SSE	9.8	NNW	0.0	0.0	0.0	12.8	
17	20.6	24.8	15.3	1.4	WNW	2.9	W	5.8	WSW	0.0	0.0	0.0	2.1	
18	19.4	23.9	15.9	1.7	S	5.4	S	7.6	S	0.0	0.0	0.0	0.9	
19	19.4	22.5	17.2	1.7	NW	3.9	NE	7.8	NW	12.5	11.5	4.0	5.5	
20	19.7	20.6	18.1	2.3	E	5.5	ESE	10.1	ESE	101.0	31.0	7.5	0.0	
前半旬	19.7	24.0	15.7	2.7	W)					112.0			29.5	
後半旬	20.2	24.3	16.6	1.9	NW					113.5			21.3	
旬	20.0	24.2	16.2	2.3	W)					225.5			50.8	
平年差/比	+0.3	+0.4	+0.6							302			92	

地域気象観測旬報

2014年5月11日～20日 宮崎県 (87)
(3/5)

観測所名	加久藤									10℃以上積算気温				日照 (h)
	気温(℃)			風向・風速(m/s)						降水量(mm)				
	平均	最高	最低	平均	最多	最大	風向	瞬間	風向	日計	1時間	10分		
11	19.2	25.2	14.3	4.0	E	6.3	E	12.8	ESE	0.0	0.0	0.0	8.5	
12	18.2	22.0	14.0	2.6	E	5.2	WNW	9.8	E	41.5	8.0	2.5	0.0	
13	19.1	28.5	11.5	1.1	WSW	3.2	WSW	5.9	NNW	0.0	0.0	0.0	11.1	
14	15.3	20.1	10.2	1.7	ENE	5.1	ENE	8.5	ENE	57.0	17.5	4.0	0.0	
15	17.5	22.3	14.3	2.6	WSW	6	SW	10.8	WSW	1.0	0.5	0.5	4.8	
16	18.6	26.9	11.0	2.1	NW	5.9	NW	11.0	NNW	0.0	0.0	0.0	11.8	
17	17.2	23.9	11.3	0.9	W	2.8	NNW	4.4	NNW	0.0	0.0	0.0	0.0	
18	17.3	22.8	11.8	1.6	E	3.7	E	7.8	ESE	0.0	0.0	0.0	0.4	
19	18.5	23.0	16.0	2.7	E	5.1	ESE	10.6	ESE	8.5	7.5	3.0	5.6	
20	18.0	19.9	16.4	2.5	E	4.3	W	9.3	ESE	35.0	6.0	3.5	0.0	
前半旬	17.9	23.6	12.9	2.4	E					99.5			24.4	
後半旬	17.9	23.3	13.3	2.0	E					43.5			17.8	
旬	17.9	23.5	13.1	2.2	E					143.0			42.2	
平年差/比	-0.5	-1.2	+0.5							163			71	

観測所名	西都									10℃以上積算気温				日照 (h)
	気温(℃)			風向・風速(m/s)						降水量(mm)				
	平均	最高	最低	平均	最多	最大	風向	瞬間	風向	日計	1時間	10分		
11	19.1	23.2	13.0	2.8	ESE	5.5	ESE	9.2	ESE	0.0	0.0	0.0	8.4	
12	20.2	22.4	18.1	2.4	SSE	5.4	SSW	9.1	SSE	55.0	17.0	5.0	0.0	
13	19.6	26.6	13.9	1.8	W	4.6	ESE	6.8	ESE	0.0	0.5	0.5	11.1	
14	17.0	22.1	12.5	1.9	NW	6.3	NNE	11.3	NNE	67.0	13.5	4.5	0.3	
15	20.8	27.4	16.6	2.8	WSW	7.3	WSW	12.5	SW	0.0	0.0	0.0	9.2	
16	21.3	29.7	14.6	2.4	W	5.3	N	10.3	NNW	0.0	0.0	0.0	12.8	
17	19.7	25.8	13.4	1.8	NW	4	ESE	5.5	WSW	0.0	0.0	0.0	2.2	
18	18.3	23.5	14.0	1.6	WNW	4.3	SSE	6.4	E	0.0	0.0	0.0	1.1	
19	18.3	22.1	15.7	2.1	ESE	5.5	NW	8.5	E	13.5	10.5	3.5	4.4	
20	19.1	20.3	17.0	2.4	WNW	5.9	NE	9.7	NNE	83.5	28.0	7.5	0.0	
前半旬	19.3	24.3	14.8	2.3	W					122.0			29.0	
後半旬	19.3	24.3	14.9	2.1	WNW					97.0			20.5	
旬	19.3	24.3	14.9	2.2	WNW					219.0			49.5	
平年差/比	-0.3	-0.4	0.0							286			93	

観測所名	小林									10℃以上積算気温				日照 (h)
	気温(℃)			風向・風速(m/s)						降水量(mm)				
	平均	最高	最低	平均	最多	最大	風向	瞬間	風向	日計	1時間	10分		
11	18.0	23.0	12.6	4.5	ESE	8.7	ESE	14.9	SE	0.5	0.5	0.5	7.0	
12	18.1	21.7	15.1	3.2	E	5.4	NW	10.9	WNW	76.5	18.0	4.0	0.0	
13	20.2	28.0	13.8	3.3	WNW	5.8	W	8.9	W	0.0	0.0	0.0	11.4	
14	15.9	19.2	12.0	2.0	SSE	4.4	SSE	7.9	SE	70.5	15.0	4.0	0.0	
15	17.8	22.6	15.1	2.4	WNW	5.3	WNW	12.3	W	0.0	0.0	0.0	3.9	
16	20.5	27.5	14.6	3.7	WNW	6.1	NNW	11.3	NNW	0.0	0.0	0.0	12.8	
17	19.5	24.1	15.7	2.5	WNW	5.5	W	8.1	W	0.0	0.0	0.0	0.2	
18	17.6	21.8	13.3	2.6	SSE	4.5	SSE	7.4	SSE	0.0	0.0	0.0	0.6	
19	17.3	20.7	15.6	2.9	SSE	6.6	SE	10.4	SE	9.0	8.5	3.5	1.7	
20	18.0	20.2	16.4	3.2	SSE	5.9	SE	9.2	SE	85.5	17.5	5.0	0.0	
前半旬	18.0	22.9	13.7	3.1	WNW					147.5			22.3	
後半旬	18.6	22.9	15.1	3.0	WNW					94.5			15.3	
旬	18.3	22.9	14.4	3.0	WNW					242.0			37.6	
平年差/比	-0.5	-1.6	+0.5							357			63	

観測所名	宮崎									10℃以上積算気温				日照 (h)
	気温(℃)			風向・風速(m/s)						降水量(mm)				
	平均	最高	最低	平均	最多	最大	風向	瞬間	風向	日計	1時間	10分		
11	19.5	23.8	13.5	4.0	ESE	7.5	ESE	10.6	SE	0.0	0.0	0.0	8.1	
12	20.5	22.6	18.4	3.3	SE	6.1	SE	11.6	SE	29.5	10.5	3.0	0.0	
13	21.0	27.1	15.6	3.2	WNW	6	ESE	8.5	ESE	0.0	0.0	0.0	12.0	
14	17.3	22.6	13.5	2.4	N	4.6	NNE	9.7	NNE	76.0	16.5	5.5	0.0	
15	20.9	26.3	16.7	5.4	W	12	W	16.3	W	0.0	0.0	0.0	9.7	
16	22.3	29.2	17.0	3.8	WNW	5.9	ESE	9.5	WNW	0.0	0.0	0.0	12.9	
17	21.4	25.9	17.0	3.0	WNW	5.1	NW	6.9	NW	0.0	0.0	0.0	2.4	
18	19.2	22.7	15.8	2.4	WNW	5.1	WNW	7.2	SSE	0.0	0.0	0.0	0.5	
19	18.9	22.3	16.8	3.1	E	6.1	ESE	9.1	ESE	18.5	17.0	7.5	3.5	
20	19.7	21.5	18.3	3.4	NE	7.4	WSW	12.0	SW	59.5	23.0	6.0	0.0	
前半旬	19.8	24.5	15.5	3.7	W					105.5			29.8	
後半旬	20.3	24.3	17.0	3.1	WNW					78.0			19.3	
旬	20.1	24.4	16.3	3.4	WNW					183.5			49.1	
平年差/比	+0.2	+0.4	+0.5							254			89	

地域気象観測旬報

2014年5月11日～20日 宮崎県 (87)
(4/5)

観測所名	青島									10℃以上積算気温			203
日付	気温(℃)			風向・風速(m/s)					降水量(mm)			日照(h)	
	平均	最高	最低	平均	最多	最大	風向	瞬間	風向	日計	1時間		10分
11	20.2	24.3	14.6	2.6	ESE	5	E	8.4	SE	0.0	0.0	0.0	8.5
12	20.5	23.5	16.0	2.0	SE	4.2	SE	10.8	SE	57.0	10.0	4.5	0.0
13	20.3	27.0	14.2	1.7	SW	3.7	NW	6.9	NW	0.0	0.0	0.0	11.8
14	17.3	20.6	13.5	1.8	WNW	5.8	WNW	11.0	WSW	75.0	16.5	5.0	0.4
15	21.2	26.6	16.9	2.3	WNW	5.9	WNW	12.5	NW	0.0	0.5	0.0	8.0
16	23.1	29.5	16.7	2.5	WNW	4.9	NW	9.0	NW	0.0	0.0	0.0	12.9
17	21.5	27.3	17.7	1.5	WSW	3.5	S	5.6	SSW	0.0	0.0	0.0	2.8
18	19.4	22.2	15.8	1.2	SSW	3.4	W	6.3	SSW	0.0	0.0	0.0	0.6
19	19.4	22.4	17.0	2.0	E	5.4	WNW	11.1	NW	12.5	12.0	7.5	3.6
20	20.0	21.4	18.7	1.9	ESE	4.6	ESE	9.7	ESE	142.0	56.0	13.0	0.0
前半旬	19.9	24.4	15.0	2.1	WNW					132.0			28.7
後半旬	20.7	24.6	17.2	1.8	W					154.5			19.9
旬	20.3	24.5	16.1	2.0	WNW					286.5			48.6
平年差/比	+0.5	+0.6	+0.3							333			91

観測所名	赤江									10℃以上積算気温			207
日付	気温(℃)			風向・風速(m/s)					降水量(mm)			日照(h)	
	平均	最高	最低	平均	最多	最大	風向	瞬間	風向	日計	1時間		10分
11	20.3	24.8	14.4	4.6	ESE	8.8	SE	11.3	SE	0.0	0.0	0.0	
12	21.0	22.8	18.6	6.8	SSE	11.1	SE	13.9	SSE	29.5	8.0	2.5	
13	21.4	26.2	15.9	3.8	WNW	7	WNW	9.8	W	0.0	0.0	0.0	
14	17.8	21.8	13.6	3.6	WNW	8.9	N	12.3	N	77.5	18.5	6.5	
15	21.2	26.9	17.1	6.3	W	11.4	W	15.4	WNW	0.0	0.0	0.0	
16	22.6	29.0	17.0	4.9	W	7.7	W	10.3	W	0.0	0.0	0.0	
17	22.4	27.1	19.4	3.5	W	6.1	W	7.7	W	0.0	0.0	0.0	
18	19.7	22.6	16.9	2.7	SSE	5.4	SSE	7.7	SSE	0.0	0.0	0.0	
19	19.8	23.1	17.2	3.8	E	6.8	NW	9.8	NW	11.5	10.5	4.0	
20	20.5	22.0	19.0	5.0	ENE	10.3	ESE	13.4	ESE	78.0	30.5	8.5	
前半旬	20.3	24.5	15.9	5.0	W					107.0			
後半旬	21.0	24.8	17.9	4.0	W					89.5			
旬	20.7	24.6	16.9	4.5	W					196.5			
平年差/比	+0.6	+0.7	+0.6							259			

観測所名	都城									10℃以上積算気温			189
日付	気温(℃)			風向・風速(m/s)					降水量(mm)			日照(h)	
	平均	最高	最低	平均	最多	最大	風向	瞬間	風向	日計	1時間		10分
11	19.5	26.2	12.4	2.5	E	5.8	ENE	9.4	E	0.0	0.0	0.0	8.0
12	19.7	23.0	16.8	2.9	S	6.7	SSW	12.1	SSW	49.5	14.0	3.5	0.0
13	20.6	29.6	13.7	1.6	N	5.6	S	8.5	S	0.0	0.0	0.0	11.9
14	16.1	21.3	11.7	1.9	N	5.1	NNE	8.5	NNE	59.5	11.5	5.5	0.1
15	18.7	23.5	15.3	2.0	WSW	4.3	SW	12.0	W	0.0	0.0	0.0	5.6
16	21.0	29.1	13.6	2.4	NNW	6.6	NNW	11.3	NNW	0.0	0.0	0.0	12.7
17	18.7	24.4	13.1	1.2	WSW	3.1	SSW	5.6	SSW	0.0	0.0	0.0	0.4
18	17.1	19.9	14.4	1.8	SSW	4.1	ESE	7.2	ESE	0.5	0.5	0.5	0.1
19	19.0	23.8	16.0	3.1	NNE	5.5	E	10.3	NW	9.0	9.0	5.5	3.1
20	19.0	22.0	17.3	2.6	N	5.1	SSW	10.4	SSW	38.5	11.5	3.5	0.0
前半旬	18.9	24.7	14.0	2.2	N					109.0			25.6
後半旬	19.0	23.8	14.9	2.2	NNE					48.0			16.3
旬	18.9	24.3	14.4	2.2	N					157.0			41.9
平年差/比	-0.4	-0.6	-0.1							215			79

観測所名	油津									10℃以上積算気温			202
日付	気温(℃)			風向・風速(m/s)					降水量(mm)			日照(h)	
	平均	最高	最低	平均	最多	最大	風向	瞬間	風向	日計	1時間		10分
11	20.2	24.3	14.9	4.7	E	6.6	ESE	10.4	SE	0.5	0.5	0.5	6.8
12	20.9	22.9	19.1	4.4	S	8.1	S	15.0	S	71.5	13.0	5.0	0.0
13	19.9	25.3	14.8	3.4	WNW	6.5	W	8.5	WNW	0.0	0.0	0.0	10.3
14	18.0	22.5	13.2	3.3	W	6.6	W	9.2	WNW	49.5	13.5	4.5	0.4
15	20.6	24.6	17.3	4.8	W	9.3	W	14.5	W	0.0	0.0	0.0	7.1
16	22.1	28.7	15.7	3.7	WNW	7.1	WNW	9.0	WNW	0.0	0.0	0.0	11.1
17	20.2	24.5	15.6	3.1	WNW	6.8	WNW	8.6	WNW	0.0	0.0	0.0	1.0
18	18.7	20.5	16.2	2.5	W	6	W	8.0	W	0.0	0.0	0.0	0.0
19	20.0	22.9	17.3	4.4	E	7.4	E	11.1	E	14.0	12.5	5.5	4.8
20	21.0	22.7	19.2	5.0	WSW	8.5	ESE	14.1	S	54.5	20.5	6.5	0.0
前半旬	19.9	23.9	15.9	4.1	W					121.5			24.6
後半旬	20.4	23.9	16.8	3.7	WNW					68.5			16.9
旬	20.2	23.9	16.3	3.9	WNW					190.0			41.5
平年差/比	0.0	-0.3	-0.2							245			78

地域気象観測旬報

2014年5月11日～20日 宮崎県 (87)
(5/5)

観測所名	串間									10℃以上積算気温			194	
	気温(℃)			風向・風速(m/s)						降水量(mm)				日照 (h)
	平均	最高	最低	平均	最多	最大	風向	瞬間	風向	日計	1時間	10分		
11	20.0	24.4	13.4	3.9	ENE	7.5	ENE	11.5	ENE	0.5	0.5	0.5	6.6	
12	20.5	22.7	18.7	2.7	SSW	6	W	10.8	WNW	53.0	10.5	4.5	0.0	
13	19.2	26.2	13.2	1.8	NE	4	SSW	7.6	SSW	0.0	0.0	0.0	10.8	
14	18.0	22.6	11.3	2.0	NE	4	NE	7.0	NE	37.0	11.0	4.5	0.3	
15	19.9	23.6	17.3	3.2	W	7.2	W	11.4	WSW	0.0	0.0	0.0	5.1	
16	21.6	30.6	13.9	1.9	WNW	4.6	WNW	11.0	WNW	0.0	0.0	0.0	12.8	
17	18.0	22.8	12.2	1.0	NE	2.9	NE	4.8	NE	0.0	0.0	0.0	0.7	
18	17.5	19.5	14.8	1.3	NE	2.9	ENE	5.0	NNE	1.0	0.5	0.5	0.0	
19	19.2	22.6	16.9	3.5	ENE	6.8	ENE	10.8	NE	8.0	5.5	3.5	3.2	
20	20.3	22.5	18.0	3.7	NE	6.4	W	11.0	SSE	19.5	7.0	2.5	0.0	
前半旬	19.5	23.9	14.8	2.7	NE					90.5			22.8	
後半旬	19.3	23.6	15.2	2.3	NE					28.5			16.7	
旬	19.4	23.8	15.0	2.5	NE					119.0			39.5	
平年差/比	-0.3	-0.7	-0.1							182			72	

地域雨量観測旬報

2014年5月11日～20日 宮崎県 (87)
(1/1)

観測所名	日之影				諸塚				北方				椎葉				都農				えびの			
	降水量(mm)				降水量(mm)				降水量(mm)				降水量(mm)				降水量(mm)				降水量(mm)			
日付	日計	平年比	最大1時間	最大10分間	日計	平年比	最大1時間	最大10分間	日計	平年比	最大1時間	最大10分間	日計	平年比	最大1時間	最大10分間	日計	平年比	最大1時間	最大10分間	日計	平年比	最大1時間	最大10分間
11	0.5		0.5	0.5	0.0		0.0	0.0	0.5		0.5	0.5	0.0		0.0	0.0	0.0		0.0	0.0	0.5		0.5	0.5
12	25.0		6.5	2.0	29.5		7.0	2.0	36.5		7.0	2.0	54.0		11.5	3.0	135.5		20.5	7.0	130.5		32.5	8.5
13	0.0		0.0	0.0	0.0		0.0	0.0	0.0		0.0	0.0	0.0		0.0	0.0	0.0		0.0	0.0	0.0		0.0	0.0
14	37.0		7.5	2.0	46.0		9.0	2.0	47.0		10.5	3.0	69.5		15.5	4.5	73.5		17.0	4.5	83.0		21.5	6.5
15	0.0		0.0	0.0	0.0		0.0	0.0	0.0		0.0	0.0	0.0		0.0	0.0	0.0		0.0	0.0	3.5		1.0	0.5
半旬計/最大	62.5	//	7.5	2.0	75.5	226	9.0	2.0	84.0	241	10.5	3.0	123.5	//	15.5	4.5	209.0	//	20.5	7.0	217.5	343	32.5	8.5
16	0.0		0.0	0.0	0.0		0.0	0.0	0.0		0.0	0.0	0.0		0.0	0.0	0.0		0.0	0.0	0.0		0.0	0.0
17	0.0		0.0	0.0	0.0		0.0	0.0	0.0		0.0	0.0	0.0		0.0	0.0	0.0		0.0	0.0	0.0		0.0	0.0
18	0.0		0.0	0.0	0.0		0.0	0.0	0.0		0.0	0.0	0.0		0.0	0.0	0.0		0.0	0.0	0.0		0.0	0.0
19	8.0		4.5	1.5	11.0		5.0	3.0	9.0		4.5	1.0	13.5		7.0	3.5	8.5		7.0	2.5	8.0		8.0	3.0
20	39.5		8.0	2.0	61.5		13.0	3.0	70.0		13.5	3.5	60.0		12.5	4.0	115.5		23.5	5.5	55.5		11.5	3.5
半旬計/最大	47.5	//	8.0	2.0	72.5	222	13.0	3.0	79.0	215	13.5	3.5	73.5	//	12.5	4.0	124.0	//	23.5	5.5	63.5	100	11.5	3.5
旬計	110.0	//			148.0	216			163.0	220			197.0	//			333.0	//			281.0	204		
旬最大	39.5		8.0	2.0	61.5		13.0	3.0	70.0		13.5	3.5	69.5		15.5	4.5	135.5		23.5	7.0	130.5		32.5	8.5
起日	20		20	20	20		20	20	20		20	20	14		14	14	12		20	12	12		12	12

観測所名	野尻				国富				深瀬															
	降水量(mm)				降水量(mm)				降水量(mm)				降水量(mm)				降水量(mm)							
日付	日計	平年比	最大1時間	最大10分間	日計	平年比	最大1時間	最大10分間	日計	平年比	最大1時間	最大10分間	日計	平年比	最大1時間	最大10分間	日計	平年比	最大1時間	最大10分間	日計	平年比	最大1時間	最大10分間
11	0.0		0.0	0.0	0.0		0.0	0.0	4.5		4.0	1.5												
12	57.5		17.5	4.5	50.5		12.5	3.5	94.0		14.5	4.0												
13	0.0		0.0	0.0	0.0		0.5	0.5	0.0		0.0	0.0												
14	68.0		13.5	4.5	61.5		15.0	4.0	44.5		12.5	5.0												
15	0.0		0.0	0.0	0.0		0.0	0.0	0.5		0.5	0.5												
半旬計/最大	125.5	369	17.5	4.5	112.0	328	15.0	4.0	143.5	279	14.5	5.0												
16	0.0		0.0	0.0	0.0		0.0	0.0	0.0		0.0	0.0												
17	0.0		0.0	0.0	0.0		0.0	0.0	0.0		0.0	0.0												
18	0.0		0.0	0.0	0.0		0.0	0.0	0.5		0.5	0.5												
19	9.5		9.0	4.0	12.5		10.5	4.0	9.0		7.5	4.5												
20	57.5		11.5	3.5	67.0		18.5	7.0	105.0		31.5	8.0												
半旬計/最大	67.0	194	11.5	4.0	79.5	230	18.5	7.0	114.5	235	31.5	8.0												
旬計	192.5	253			191.5	268			258.0	253														
旬最大	68.0		17.5	4.5	67.0		18.5	7.0	105.0		31.5	8.0												
起日	14		12	14	20		20	20	20		20	20												