

宮 崎 県 農 業 気 象 速 報

平成 26 年 5 月 上旬

宮 崎 地 方 気 象 台

平成 26 年 5 月 12 日

気 象 概 況

期間中は高気圧に覆われて晴れの日が多かったが、5日は低気圧の影響を受け雨となった。また、期間の中頃は寒気と放射冷却の影響により日最低気温が、6日に古江で5.9℃、7日に鞍岡で1.8℃を観測し、5月の日最低気温の低い方からの1位を更新した。

生物季節観測では、ホタルの初見を平年より15日早い1日に、シオカラトンボの初見を平年より4日早い9日に観測した。

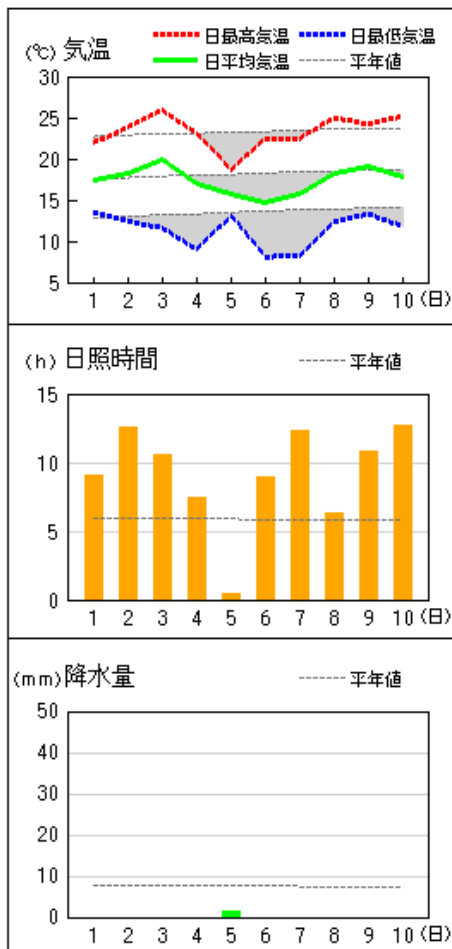
県内各地の旬平均気温は、平年差-2.0℃~-0.6℃で平年より低いか、平年よりかなり低く、西米良では平年並だった。旬降水量は、0.0mm~9.0mm（平年比0%~12%）で全ての観測点で平年よりかなり少なく、旬日照時間は、平年比138%~162%で平年より多いか、平年よりかなり多かった。

宮崎市の旬平均気温は平年より低く、旬降水量は平年よりかなり少なく、旬日照時間は平年よりかなり多かった。

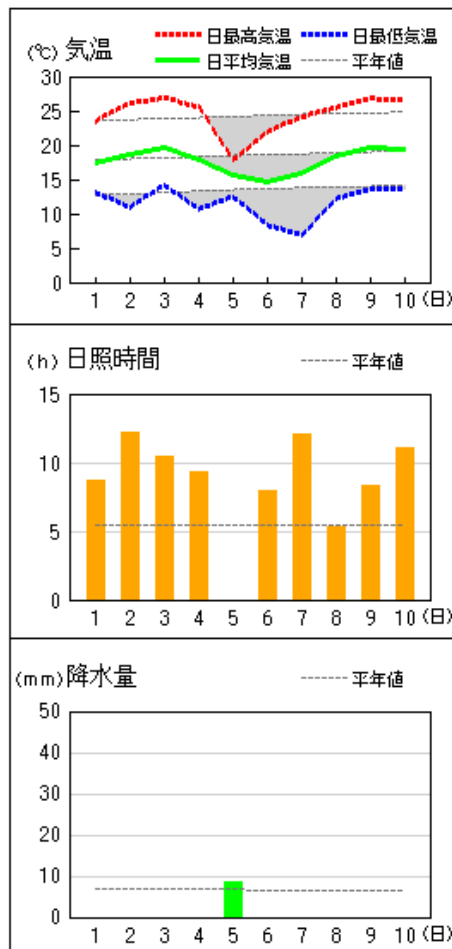
日々の天気概況		宮崎市の昼間の天気
1日	高気圧に覆われた。	晴後曇
2日	高気圧に覆われた。	晴
3日	高気圧に覆われた。	晴時々薄曇
4日	高気圧に覆われた。	晴一時曇
5日	低気圧の影響を受けた。	雨時々曇
6日	高気圧に覆われた。	薄曇一時晴
7日	高気圧に覆われた。	晴後薄曇
8日	高気圧に覆われたが、はじめ湿った空気の影響を受けた。	薄曇後一時晴
9日	高気圧に覆われた。	曇時々晴
10日	高気圧に覆われた。	薄曇時々晴

地上気象 気象経過図：2014年05月01日-2014年05月10日

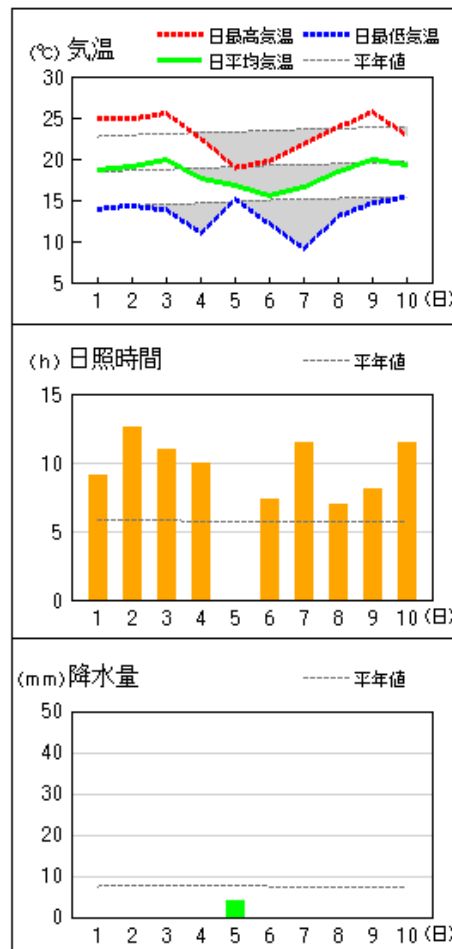
延岡



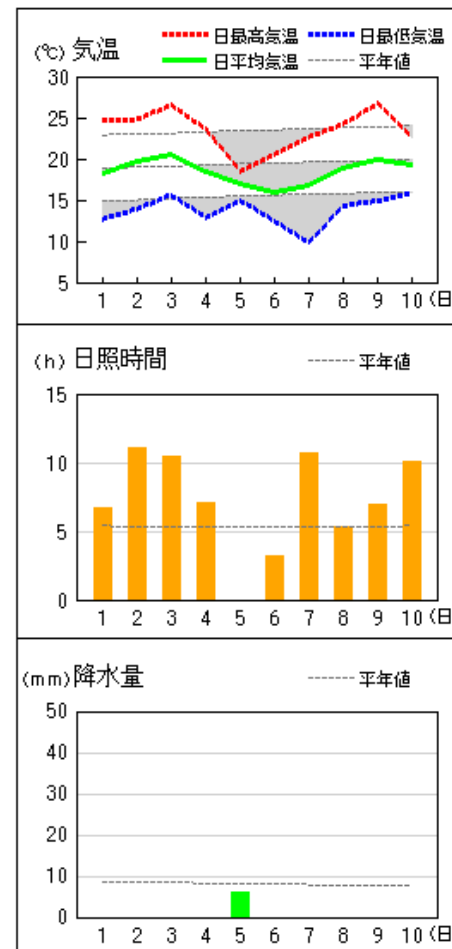
都城



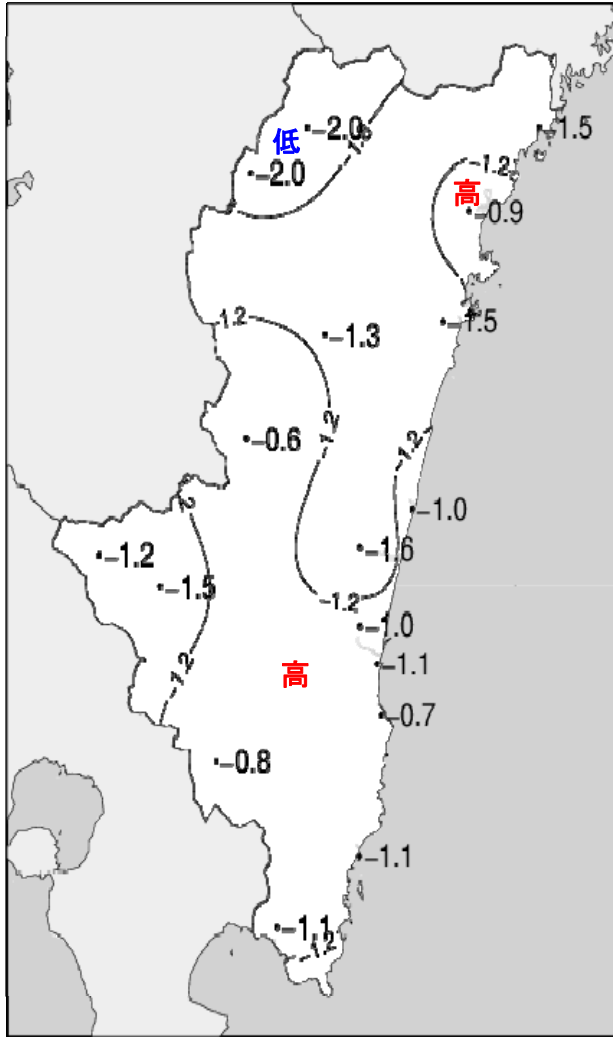
宮崎



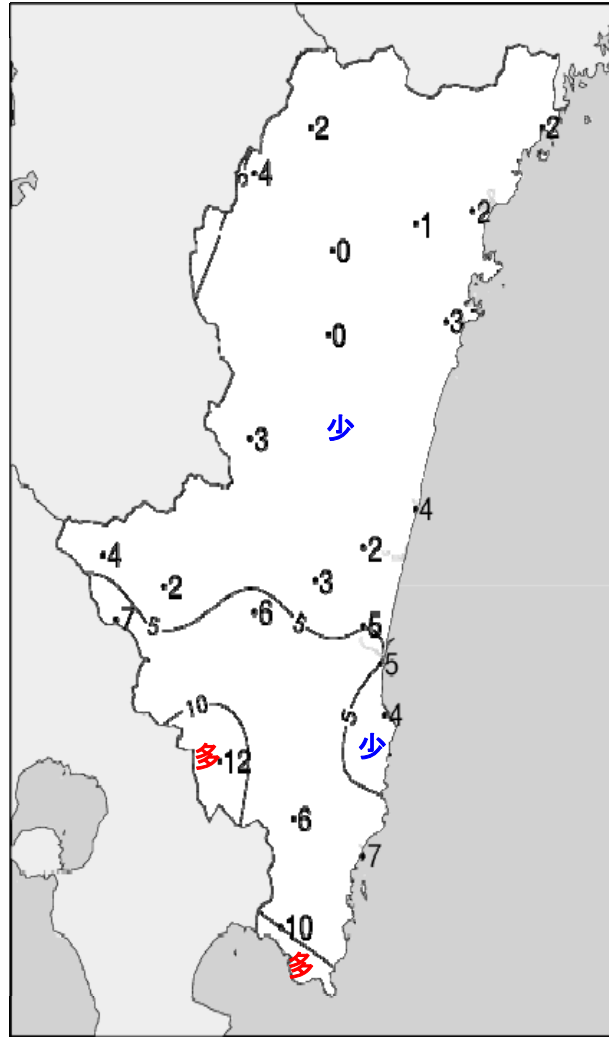
油津



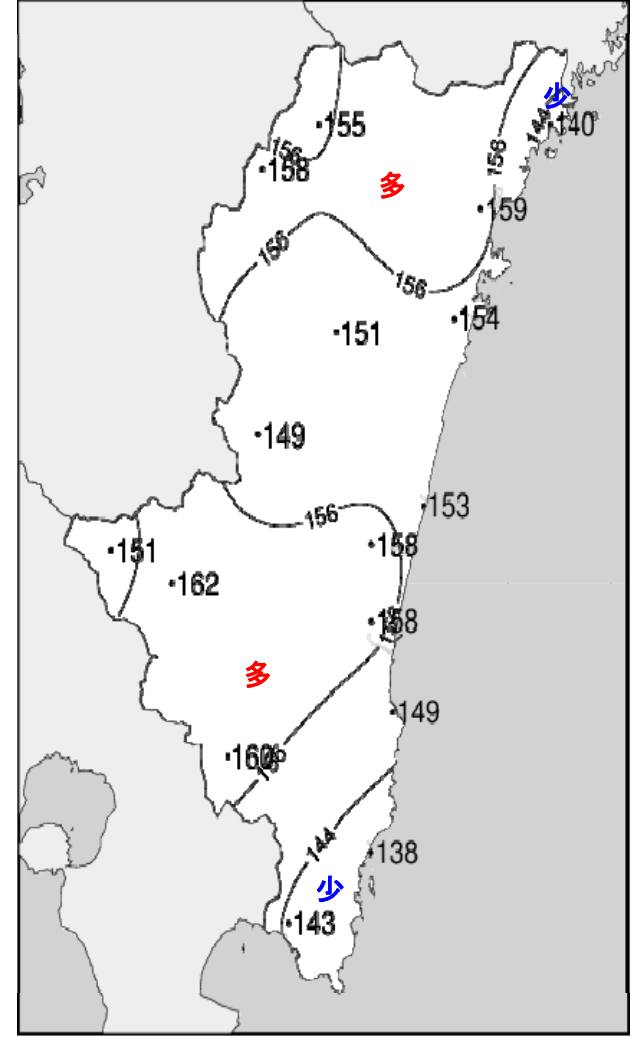
平成26年(2014年)5月上旬 気象分布図(平年差、平年比)



2014年5月上旬気温平年差(°C)



2014年5月上旬降水量平年比(%)



2014年5月上旬日照時間平年比(%)

地域気象観測旬報

2014年5月1日～10日 宮崎県 (87)
(1/5)

観測所名	高千穂									10℃以上積算気温				日照 (h)
	気温(℃)			風向・風速(m/s)					降水量(mm)					
	平均	最高	最低	平均	最多	最大	風向	瞬間	風向	日計	1時間	10分		
1	15.1	20.2	11.1	2.3	NNW	5.8	NNW	10.7	N	0.0	0.0	0.0	2.2	
2	15.8	23.4	8.0	2.6	NNW	5.3	WNW	12.9	NNW	0.0	0.0	0.0	12.0	
3	15.4	24.1	6.4	2.5	NNW	5.2	NNW	11.4	NW	0.0	0.0	0.0	7.7	
4	12.8	22.8	2.2	1.8	SE	5.4	SE	10.7	SSE	0.5	0.5	0.5	8.8	
5	12.7	16.2	9.4	1.8	NW	5.5	NW	12.7	WNW	1.0	1.0	0.5	0.8	
6	12.2	19.9	5.4	2.4	NNW	5.1	NW	10.4	NW	0.0	0.0	0.0	11.3	
7	12.7	23.1	1.8	1.9	SE	5.3	SSE	11.9	SSE	0.0	0.0	0.0	12.2	
8	15.5	23.5	6.9	1.4	SSE	4.1	SSE	8.3	ESE	0.0	0.0	0.0	7.4	
9	18.1	26.9	10.7	1.8	NNW	4	SW	9.0	SW	0.0	0.0	0.0	10.0	
10	15.9	26.5	7.4	1.7	SE	4	SSE	8.3	SE	0.0	0.0	0.0	11.9	
前半旬	14.4	21.3	7.4	2.2	NNW					1.5			31.5	
後半旬	14.9	24.0	6.4	1.8	NNW					0.0			52.8	
旬	14.6	22.7	6.9	2.0	NNW					1.5			84.3	
平年差/比	-2.0	-0.4	-4.1							2			155	

観測所名	古江									10℃以上積算気温				日照 (h)
	気温(℃)			風向・風速(m/s)					降水量(mm)					
	平均	最高	最低	平均	最多	最大	風向	瞬間	風向	日計	1時間	10分		
1	16.4	20.5	12.2	2.3	NNE	4.1	N	5.7	SSW	0.0	0.0	0.0	6.3	
2	16.9	22.6	10.5	2.2	SSE	4.7	NNE	6.3	NNE	0.0	0.0	0.0	11.5	
3	18.3	24.9	12.9	4.4	NNE	10.8	NNE	16.8	NE	0.0	0.0	0.0	10.3	
4	17.6	21.5	12.1	2.7	S	7.5	NNW	10.4	NNW	0.0	0.0	0.0	5.5	
5	16.0	18.4	13.2	2.3	N	8.3	N	12.6	N	1.5	1.0	0.5	0.2	
6	14.1	21.7	5.9	2.9	N	8.8	N	14.7	NE	0.0	0.0	0.0	6.4	
7	16.4	21.5	8.3	3.8	S	5.5	S	8.3	SSE	0.0	0.0	0.0	11.9	
8	18.6	22.5	13.8	2.3	NNE	5.1	SSE	8.0	S	0.0	0.0	0.0	4.9	
9	19.0	23.9	13.8	2.9	NNE	8.2	N	14.2	NNW	0.0	0.0	0.0	10.5	
10	18.1	24.8	13.3	3.8	N	9.2	N	14.5	NNW	0.0	0.0	0.0	11.2	
前半旬	17.0	21.6	12.2	2.8	NNE					1.5			33.8	
後半旬	17.2	22.9	11.0	3.1	N					0.0			44.9	
旬	17.1	22.2	11.6	3.0	N					1.5			78.7	
平年差/比	-1.5	-0.7	-2.9							2			140	

観測所名	鞍岡									10℃以上積算気温				日照 (h)
	気温(℃)			風向・風速(m/s)					降水量(mm)					
	平均	最高	最低	平均	最多	最大	風向	瞬間	風向	日計	1時間	10分		
1	12.9	18.3	7.9	0.8	N	2.8	NE	6.8	S	0.0	0.0	0.0	3.5	
2	13.2	21.6	5.2	0.9	WSW	2.8	ENE	6.7	ESE	0.0	0.0	0.0	10.8	
3	13.1	22.2	6.4	1.0	WSW	3	ENE	6.6	NE	0.0	0.0	0.0	7.6	
4	13.9	23.6	4.1	1.2	WSW	4	NE	9.2	SSW	0.0	0.0	0.0	7.3	
5	10.8	14.2	6.1	0.7	NNE	2.5	NE	5.3	SSW	2.5	2.0	1.5	0.5	
6	9.4	17.2	2.6	0.9	ENE	2.7	ENE	6.0	NE	0.0	0.0	0.0	9.9	
7	12.9	23.3	1.8	1.5	WSW	3.9	SSW	8.1	S	0.0	0.0	0.0	11.3	
8	15.5	24.1	7.1	1.1	WSW	3.5	SSW	7.7	NE	0.0	0.0	0.0	9.1	
9	16.2	25.4	9.3	1.0	ENE	2.4	ENE	5.8	ENE	0.0	0.0	0.0	10.2	
10	15.4	25.6	7.3	1.2	W	3.5	NE	6.6	NE	0.0	0.0	0.0	10.8	
前半旬	12.8	20.0	5.9	0.9	WSW					2.5			29.7	
後半旬	13.9	23.1	5.6	1.1	W					0.0			51.3	
旬	13.3	21.6	5.8	1.0	WSW					2.5			81.0	
平年差/比	-2.0	+0.3	-4.0							4			158	

観測所名	延岡									10℃以上積算気温				日照 (h)
	気温(℃)			風向・風速(m/s)					降水量(mm)					
	平均	最高	最低	平均	最多	最大	風向	瞬間	風向	日計	1時間	10分		
1	17.4	21.9	13.5	2.4	W	4.7	W	8.6	W	0.0	0.0	0.0	9.1	
2	18.2	23.9	12.4	2.3	WNW	5.5	E	7.8	ENE	0.0	0.0	0.0	12.6	
3	19.8	25.9	11.6	3.5	WSW	8.3	N	11.8	N	0.0	0.0	0.0	10.6	
4	17.0	23.1	9.0	2.5	W	4.8	W	8.0	W	0.0	0.0	0.0	7.5	
5	15.8	18.7	13.1	1.8	W	3.3	WSW	6.3	WSW	1.5	0.5	0.5	0.5	
6	14.7	22.5	8.1	2.4	W	6.6	SSE	10.1	SE	0.0	0.0	0.0	8.9	
7	15.8	22.5	8.2	2.7	W	5.4	SE	10.2	SE	0.0	0.0	0.0	12.3	
8	18.3	25.0	12.4	2.7	W	5.2	SE	9.1	ESE	0.0	0.0	0.0	6.3	
9	19.0	24.2	13.3	2.1	W	4.7	E	7.8	ENE	0.0	0.0	0.0	10.8	
10	17.8	25.2	11.8	2.3	W	6.7	E	10.9	E	0.0	0.0	0.0	12.7	
前半旬	17.6	22.7	11.9	2.5	W					1.5			40.3	
後半旬	17.1	23.9	10.8	2.4	W					0.0			51.0	
旬	17.4	23.3	11.3	2.5	W					1.5			91.3	
平年差/比	-0.9	0.0	-2.4							2			159	

地域気象観測旬報

2014年5月1日～10日 宮崎県 (87)
(2/5)

観測所名	日向									10℃以上積算気温				171
日付	気温(℃)			風向・風速(m/s)					降水量(mm)			日照(h)		
	平均	最高	最低	平均	最多	最大	風向	瞬間	風向	日計	1時間		10分	
1	17.3	23.6	12.3	1.7	WNW	3.3	ESE	6.9	ESE	0.0	0.0	0.0	8.1	
2	18.2	25.6	13.0	1.9	W	3.3	SE	7.3	SE	0.0	0.0	0.0	12.7	
3	18.3	26.7	11.8	1.9	W	4.8	NW	10.0	NW	0.0	0.0	0.0	10.1	
4	17.2	23.2	10.0	1.8	WNW	4.2	ESE	8.8	E	0.0	0.0	0.0	8.6	
5	15.5	18.0	12.6	0.8	WSW	2.3	WNW	5.3	NNW	2.5	1.0	0.5	0.0	
6	14.0	20.0	8.4	1.2	SE	3.5	ESE	6.7	ESE	0.0	0.0	0.0	6.9	
7	15.9	21.7	10.2	2.0	WNW	5.7	ESE	10.5	ESE	0.0	0.0	0.0	12.2	
8	18.3	24.3	12.9	1.7	WSW	3.8	ESE	11.1	SE	0.0	0.0	0.0	6.8	
9	18.5	24.0	14.3	1.7	W	3.4	E	7.1	W	0.0	0.0	0.0	10.9	
10	17.3	24.4	10.8	1.2	ESE	3.3	SE	6.8	E	0.0	0.0	0.0	12.3	
前半旬	17.3	23.4	11.9	1.6	W					2.5			39.5	
後半旬	16.8	22.9	11.3	1.6	ESE					0.0			49.1	
旬	17.1	23.2	11.6	1.6	W					2.5			88.6	
平年差/比	-1.5	-0.6	-2.5							3			154	

観測所名	神門									10℃以上積算気温				157
日付	気温(℃)			風向・風速(m/s)					降水量(mm)			日照(h)		
	平均	最高	最低	平均	最多	最大	風向	瞬間	風向	日計	1時間		10分	
1	15.2	23.6	8.0	0.6	E	2.1	E	4.8	SSE	0.0	0.0	0.0	5.3	
2	16.4	26.9	7.6	0.6	NW	2	N	4.7	ESE	0.0	0.0	0.0	9.2	
3	16.1	26.4	8.0	0.7	N	3	SE	6.8	SE	0.0	0.0	0.0	8.8	
4	15.2	24.6	4.6	0.9	SE	4.2	SSE	7.7	S	0.0	0.0	0.0	9.1	
5	14.6	17.7	10.4	0.5	ESE	1.8	SE	3.7	ESE	0.0	0.0	0.0	0.0	
6	13.3	23.0	6.4	0.7	ESE	2.7	SE	6.7	ESE	0.0	0.0	0.0	9.2	
7	14.3	23.7	4.3	0.9	SE	3.3	SSE	7.0	SSE	0.0	0.0	0.0	11.5	
8	16.5	25.4	9.1	0.8	SE	3.3	SSE	7.0	S	0.0	0.0	0.0	6.1	
9	17.8	27.6	10.0	0.8	ESE	2.9	SSE	6.3	SSE	0.0	0.0	0.0	9.4	
10	17.2	26.2	10.3	1.0	SSE	3.5	SSE	7.1	SE	0.0	0.0	0.0	10.5	
前半旬	15.5	23.8	7.7	0.7	ESE					0.0			32.4	
後半旬	15.8	25.2	8.0	0.8	SSE					0.0			46.7	
旬	15.7	24.5	7.9	0.8	SSE					0.0			79.1	
平年差/比	-1.3	+0.5	-3.1							0			151	

観測所名	西米良									10℃以上積算気温				168
日付	気温(℃)			風向・風速(m/s)					降水量(mm)			日照(h)		
	平均	最高	最低	平均	最多	最大	風向	瞬間	風向	日計	1時間		10分	
1	17.1	24.6	12.4	0.8	NE	2.7	NNE	6.7	S	0.0	0.0	0.0	4.7	
2	16.8	26.8	9.6	1.0	NE	3	SSE	7.7	SSE	0.0	0.0	0.0	8.3	
3	17.5	27.0	10.7	1.1	ENE	5.6	W	10.0	NW	0.0	0.0	0.0	6.3	
4	16.2	24.2	7.8	1.5	WSW	5.5	W	9.9	SW	0.0	0.0	0.0	6.6	
5	14.9	17.9	11.4	0.4	SSE	2.4	SE	5.7	ESE	2.0	0.5	0.5	0.4	
6	14.4	24.0	7.7	0.6	WSW	2.5	WSW	5.7	NNE	0.0	0.0	0.0	7.6	
7	15.0	24.5	6.0	1.3	WSW	4.6	WSW	9.0	WSW	0.0	0.0	0.0	8.7	
8	17.5	26.2	10.5	0.6	SW	2.9	WSW	5.2	WSW	0.0	0.0	0.0	5.4	
9	19.1	28.5	11.3	1.2	WSW	4.4	WSW	7.4	WSW	0.0	0.0	0.0	8.5	
10	19.1	27.7	13.1	1.5	WSW	4.8	WSW	7.8	W	0.0	0.0	0.0	8.7	
前半旬	16.5	24.1	10.4	1.0	ENE					2.0			26.3	
後半旬	17.0	26.2	9.7	1.0	WSW					0.0			38.9	
旬	16.8	25.1	10.1	1.0	WSW					2.0			65.2	
平年差/比	-0.6	+0.9	-2.0							3			149	

観測所名	高鍋									10℃以上積算気温				180
日付	気温(℃)			風向・風速(m/s)					降水量(mm)			日照(h)		
	平均	最高	最低	平均	最多	最大	風向	瞬間	風向	日計	1時間		10分	
1	18.0	22.2	13.2	2.1	WNW	4.1	ESE	6.5	E	0.0	0.0	0.0	11.4	
2	18.0	22.3	12.4	2.2	SSE	6	SSE	8.8	SSE	0.0	0.0	0.0	12.6	
3	19.2	24.0	13.8	2.6	WNW	4.7	NE	8.9	NE	0.0	0.0	0.0	8.8	
4	17.7	22.3	10.8	1.5	NW	3.3	SSE	5.0	SSE	0.0	0.0	0.0	6.6	
5	16.8	18.3	14.9	1.7	SW	4	S	6.8	S	3.0	1.0	0.5	0.0	
6	15.9	19.8	12.4	1.5	E	3.2	ENE	5.8	ENE	0.0	0.0	0.0	6.6	
7	16.8	21.7	9.5	2.5	WNW	5.6	S	9.2	SSE	0.0	0.0	0.0	12.0	
8	18.8	23.2	14.0	2.0	WNW	5.1	SSE	7.4	SSW	0.0	0.0	0.0	7.4	
9	19.5	23.8	14.5	1.7	ENE	4.2	ENE	6.1	ENE	0.0	0.0	0.0	9.3	
10	19.1	23.1	15.2	2.1	ENE	4.6	ENE	8.6	NNE	0.0	0.0	0.0	11.5	
前半旬	17.9	21.8	13.0	2.0	WNW					3.0			39.4	
後半旬	18.0	22.3	13.1	2.0	WNW					0.0			46.8	
旬	18.0	22.1	13.1	2.0	WNW					3.0			86.2	
平年差/比	-1.0	-1.0	-1.9							4			153	

地域気象観測旬報

2014年5月1日～10日 宮崎県 (87)
(3/5)

観測所名	加久藤									10℃以上積算気温			165
日付	気温(℃)			風向・風速(m/s)					降水量(mm)			日照(h)	
	平均	最高	最低	平均	最多	最大	風向	瞬間	風向	日計	1時間		10分
1	16.0	21.7	10.4	2.3	WNW	4.4	WSW	8.4	W	0.0	0.0	0.0	6.5
2	16.3	24.6	8.0	2.3	W	5.9	WNW	10.1	WNW	0.0	0.0	0.0	11.9
3	17.4	25.6	10.6	2.1	WNW	5.8	NW	8.4	WNW	0.0	0.0	0.0	8.7
4	17.4	26.4	8.4	1.7	E	4.6	ESE	9.5	E	0.0	0.0	0.0	8.5
5	14.4	17.2	9.7	1.2	WSW	3.8	NW	6.9	NW	3.0	1.0	0.5	0.2
6	12.9	21.2	5.5	1.6	NW	4.7	WSW	8.3	NNW	0.0	0.0	0.0	10.0
7	15.1	25.8	3.9	1.7	E	5.3	SW	16.2	S	0.0	0.0	0.0	12.2
8	17.6	26.3	9.7	1.3	WNW	4.4	WNW	7.5	WNW	0.0	0.0	0.0	7.8
9	18.7	27.3	11.6	1.5	SW	4.5	WSW	7.7	SW	0.0	0.0	0.0	8.9
10	19.0	27.6	11.1	2.2	E	4.1	E	9.0	ESE	0.0	0.0	0.0	12.0
前半旬	16.3	23.1	9.4	1.9	W					3.0			35.8
後半旬	16.7	25.6	8.4	1.7	E					0.0			50.9
旬	16.5	24.4	8.9	1.8	W					3.0			86.7
平年差/比	-1.2	+0.4	-3.0							4			151

観測所名	西都									10℃以上積算気温			174
日付	気温(℃)			風向・風速(m/s)					降水量(mm)			日照(h)	
	平均	最高	最低	平均	最多	最大	風向	瞬間	風向	日計	1時間		10分
1	17.8	23.9	13.1	2.2	W	5.8	ESE	8.7	E	0.0	0.0	0.0	8.9
2	17.9	25.5	10.6	2.0	W	5.9	SE	9.4	ESE	0.0	0.0	0.0	12.5
3	18.2	25.5	11.8	2.7	NW	6	NE	9.1	NE	0.0	0.0	0.0	10.1
4	17.0	22.3	9.9	2.0	ESE	5.5	ESE	8.6	E	0.0	0.0	0.0	7.9
5	16.3	18.0	14.1	1.5	WNW	3.3	SSW	5.3	SW	2.0	1.0	0.5	0.0
6	15.1	20.0	11.0	1.8	ESE	4.7	E	7.3	ESE	0.0	0.0	0.0	7.9
7	16.0	21.9	8.1	2.3	WNW	5.3	ESE	11.6	ESE	0.0	0.0	0.0	12.1
8	18.1	24.2	12.3	2.0	WNW	5.5	SE	8.9	S	0.0	0.0	0.0	6.3
9	19.2	24.6	13.0	1.9	ESE	5.6	ESE	8.1	SE	0.0	0.0	0.0	9.1
10	18.5	23.6	13.4	2.0	E	5.5	ESE	8.9	ESE	0.0	0.0	0.0	11.4
前半旬	17.4	23.0	11.9	2.1	W					2.0			39.4
後半旬	17.4	22.9	11.6	2.0	WNW					0.0			46.8
旬	17.4	23.0	11.7	2.0	WNW					2.0			86.2
平年差/比	-1.6	-1.1	-2.5							2			158

観測所名	小林									10℃以上積算気温			172
日付	気温(℃)			風向・風速(m/s)					降水量(mm)			日照(h)	
	平均	最高	最低	平均	最多	最大	風向	瞬間	風向	日計	1時間		10分
1	16.7	22.5	12.4	2.8	NW	5.3	W	9.8	WNW	0.0	0.0	0.0	8.8
2	18.0	24.5	11.1	3.6	WNW	9.5	NNW	13.8	NNW	0.0	0.0	0.0	12.4
3	18.4	25.9	12.1	3.0	WNW	5.8	NW	10.8	NW	0.0	0.0	0.0	8.7
4	17.4	24.2	10.2	2.6	ESE	6.3	ESE	10.3	ESE	0.0	0.0	0.0	9.9
5	14.5	17.0	11.3	2.4	WNW	4.3	WNW	7.8	WNW	1.5	0.5	0.5	0.0
6	14.5	21.7	8.6	2.7	WNW	4.9	W	8.5	W	0.0	0.0	0.0	9.9
7	16.0	23.7	6.6	3.0	SE	6.2	SE	10.3	SE	0.0	0.0	0.0	12.0
8	18.5	25.4	11.7	1.9	WNW	4.7	W	7.9	W	0.0	0.0	0.0	7.2
9	19.7	27.6	14.3	2.6	WNW	5	ESE	8.0	SE	0.0	0.0	0.0	8.7
10	18.6	25.5	13.9	2.9	SE	6.8	SE	9.9	SE	0.0	0.0	0.0	11.2
前半旬	17.0	22.8	11.4	2.9	WNW					1.5			39.8
後半旬	17.5	24.8	11.0	2.6	WNW					0.0			49.0
旬	17.2	23.8	11.2	2.8	WNW					1.5			88.8
平年差/比	-1.5	-0.3	-3.0							2			162

観測所名	宮崎									10℃以上積算気温			182
日付	気温(℃)			風向・風速(m/s)					降水量(mm)			日照(h)	
	平均	最高	最低	平均	最多	最大	風向	瞬間	風向	日計	1時間		10分
1	18.7	25.0	13.9	3.2	W	6.3	W	10.2	W	0.0	0.0	0.0	9.1
2	19.0	24.8	14.3	3.2	WNW	6.6	ESE	9.1	SE	0.0	0.0	0.0	12.6
3	19.8	25.5	13.8	4.6	W	8.2	W	12.2	WSW	0.0	0.0	0.0	10.9
4	17.7	22.5	11.0	3.0	WNW	6.5	ESE	9.2	SE	0.0	0.0	0.0	10.0
5	16.8	18.9	15.1	2.6	WNW	5.4	WSW	8.2	WSW	4.0	1.5	0.5	0.0
6	15.6	19.7	12.1	2.7	WNW	4.9	ESE	7.0	SE	0.0	0.0	0.0	7.3
7	16.5	21.7	9.1	3.4	WNW	7.2	ESE	11.6	SE	0.0	0.0	0.0	11.5
8	18.4	23.8	13.0	2.5	WNW	5.6	ESE	9.2	ESE	0.0	0.0	0.0	6.9
9	20.0	25.7	14.6	2.8	WNW	5.3	E	7.9	E	0.0	0.0	0.0	8.1
10	19.2	22.8	15.4	2.7	E	5.9	NE	10.0	NE	0.0	0.0	0.0	11.5
前半旬	18.4	23.3	13.6	3.3	W					4.0			42.6
後半旬	17.9	22.7	12.8	2.8	WNW					0.0			45.3
旬	18.2	23.0	13.2	3.1	WNW					4.0			87.9
平年差/比	-1.0	-0.4	-1.9							5			158

地域気象観測旬報

2014年5月1日～10日 宮崎県 (87)
(4/5)

観測所名	青島									10℃以上積算気温			183
日付	気温(℃)			風向・風速(m/s)					降水量(mm)			日照(h)	
	平均	最高	最低	平均	最多	最大	風向	瞬間	風向	日計	1時間		10分
1	18.8	24.9	13.0	2.0	WNW	6.8	WNW	11.1	W	0.0	0.0	0.0	7.5
2	20.0	24.2	15.9	2.9	WNW	6.6	WNW	13.0	W	0.0	0.0	0.0	12.5
3	19.3	26.2	14.2	2.2	WSW	5.6	NW	11.5	WNW	0.0	0.0	0.0	11.7
4	18.0	22.6	13.2	1.7	WSW	3.7	E	7.4	SE	0.0	0.0	0.0	8.1
5	16.8	19.0	15.5	1.2	W	2.9	W	4.6	SW	4.0	1.5	0.5	0.0
6	15.4	18.8	11.5	1.6	WNW	3.1	W	4.9	W	0.0	0.0	0.0	3.8
7	16.9	22.0	9.2	2.0	S	4.9	E	9.8	SE	0.0	0.0	0.0	12.3
8	18.6	23.7	13.5	1.6	W	3.7	E	6.9	SSE	0.0	0.0	0.0	4.8
9	20.2	23.8	15.1	1.7	WSW	4.0	ESE	10.6	ESE	0.0	0.0	0.0	8.2
10	19.3	21.8	15.4	1.7	W	4.4	N	8.4	NNE	0.0	0.0	0.0	11.4
前半旬	18.6	23.4	14.4	2.0	WNW					4.0			39.8
後半旬	18.1	22.0	12.9	1.7	WSW					0.0			40.5
旬	18.3	22.7	13.7	1.9	WNW					4.0			80.3
平年差/比	-0.7	-0.6	-1.4							4			149

観測所名	赤江									10℃以上積算気温			186
日付	気温(℃)			風向・風速(m/s)					降水量(mm)			日照(h)	
	平均	最高	最低	平均	最多	最大	風向	瞬間	風向	日計	1時間		10分
1	19.2	25.4	14.7	4.8	WSW	8.5	W	11.3	WSW	0.0	0.0	0.0	
2	19.3	23.2	14.6	4.9	W	8.5	W	11.3	W	0.0	0.0	0.0	
3	20.2	26.7	14.5	5.2	WNW	11.3	W	14.4	W	0.0	0.0	0.0	
4	18.0	22.3	11.6	3.2	WNW	6.1	SE	7.7	S	0.0	0.0	0.0	
5	17.4	19.3	15.6	2.9	W	5.5	WSW	7.7	W	3.0	1.5	0.5	
6	16.0	20.1	12.5	2.6	WNW	4	W	5.7	E	0.0	0.0	0.0	
7	16.9	22.1	9.6	4.2	WNW	9.4	SSE	11.8	SSE	0.0	0.0	0.0	
8	18.7	23.8	14.0	3.1	WNW	7.7	SSE	9.8	SSE	0.0	0.0	0.0	
9	20.9	25.1	17.1	3.2	W	6.3	W	8.7	W	0.0	0.0	0.0	
10	19.7	22.7	17.0	3.3	E	9.5	NNE	11.8	NNE	0.0	0.0	0.0	
前半旬	18.8	23.4	14.2	4.2	W					3.0			
後半旬	18.4	22.8	14.0	3.3	WNW					0.0			
旬	18.6	23.1	14.1	3.7	W					3.0			
平年差/比	-1.1	-0.6	-1.7							5			

観測所名	都城									10℃以上積算気温			178
日付	気温(℃)			風向・風速(m/s)					降水量(mm)			日照(h)	
	平均	最高	最低	平均	最多	最大	風向	瞬間	風向	日計	1時間		10分
1	17.4	23.5	13.1	2.1	SSW	3.9	SW	8.3	WNW	0.0	0.0	0.0	8.7
2	18.7	26.1	11.0	1.8	WNW	4.8	WNW	10.6	WNW	0.0	0.0	0.0	12.2
3	19.7	26.9	14.2	2.0	S	4.4	SSW	7.8	SSW	0.0	0.0	0.0	10.5
4	17.9	25.6	10.7	2.0	NNE	5.1	SSW	8.8	S	0.0	0.0	0.0	9.3
5	15.7	17.8	12.5	1.3	SSW	3.2	SSW	7.1	WNW	8.5	3.0	1.0	0.0
6	14.7	22.0	8.4	1.9	NNE	4.4	S	8.6	S	0.0	0.0	0.0	7.9
7	15.9	24.1	6.9	2.1	S	5.8	SSW	10.6	SSW	0.0	0.0	0.0	12.1
8	18.4	25.5	12.2	1.9	SSW	3.9	SSW	7.2	SW	0.0	0.0	0.0	5.3
9	19.7	26.8	13.6	1.5	SW	3.4	SSW	6.3	WNW	0.0	0.0	0.0	8.3
10	19.5	26.5	13.6	2.2	NE	6	NNE	10.1	NE	0.0	0.0	0.0	11.1
前半旬	17.9	24.0	12.3	1.8	SSW					8.5			40.7
後半旬	17.6	25.0	10.9	1.9	S					0.0			44.7
旬	17.8	24.5	11.6	1.9	S					8.5			85.4
平年差/比	-0.8	+0.2	-2.1							12			160

観測所名	油津									10℃以上積算気温			185
日付	気温(℃)			風向・風速(m/s)					降水量(mm)			日照(h)	
	平均	最高	最低	平均	最多	最大	風向	瞬間	風向	日計	1時間		10分
1	18.3	24.6	12.7	3.2	WNW	6.1	WNW	9.3	SW	0.0	0.0	0.0	6.7
2	19.7	24.8	13.9	3.0	WNW	7.3	WNW	9.7	WNW	0.0	0.0	0.0	11.1
3	20.6	26.5	15.6	4.2	WNW	11.4	WNW	17.1	W	0.0	0.0	0.0	10.5
4	18.4	23.6	12.9	3.3	W	4.9	ENE	7.7	ENE	0.0	0.0	0.0	7.1
5	16.9	18.5	15.0	2.3	WNW	5.1	WNW	8.1	W	6.0	2.5	0.5	0.0
6	15.9	20.6	12.4	2.9	WNW	5.1	WNW	7.5	E	0.0	0.0	0.0	3.2
7	16.7	22.6	9.8	3.5	WNW	5.7	WNW	7.9	SSE	0.0	0.0	0.0	10.7
8	18.9	24.2	14.3	3.1	WNW	4.7	WNW	6.7	WNW	0.0	0.0	0.0	5.3
9	19.9	26.7	14.9	2.9	WNW	5.7	E	8.0	E	0.0	0.0	0.0	7.0
10	19.3	22.7	15.9	3.1	E	7.3	ENE	10.9	E	0.0	0.0	0.0	10.1
前半旬	18.8	23.6	14.0	3.2	WNW					6.0			35.4
後半旬	18.1	23.4	13.5	3.1	WNW					0.0			36.3
旬	18.5	23.5	13.7	3.2	WNW					6.0			71.7
平年差/比	-1.1	-0.1	-2.0							7			138

地域気象観測旬報

2014年5月1日～10日 宮崎県 (87)
(5/5)

観測所名	串間									10°C以上積算気温			179	
	気温(°C)			風向・風速(m/s)						降水量(mm)				日照 (h)
	平均	最高	最低	平均	最多	最大	風向	瞬間	風向	日計	1時間	10分		
1	17.7	22.9	12.7	2.9	WSW	6.9	WSW	10.7	W	0.0	0.0	0.0	5.7	
2	19.7	26.7	13.5	3.2	W	6.4	W	10.8	WNW	0.0	0.0	0.0	12.5	
3	19.7	27.5	13.1	3.0	W	6.7	W	11.4	WNW	0.0	0.0	0.0	10.9	
4	17.6	24.4	9.6	2.3	NE	5.4	ENE	8.7	E	0.0	0.0	0.0	8.5	
5	16.2	18.0	13.2	1.2	WSW	3.7	WSW	5.3	WSW	7.5	3.0	0.5	0.0	
6	14.8	19.9	10.1	1.2	NE	3.4	SW	5.6	WSW	0.0	0.0	0.0	4.7	
7	15.7	22.3	7.1	1.9	NE	3.8	S	7.7	SSW	0.0	0.0	0.0	12.3	
8	18.2	24.3	13.3	1.7	NE	3.2	SSW	6.4	SSW	0.0	0.0	0.0	2.6	
9	19.8	25.4	13.9	1.9	NE	5.2	WSW	7.8	WSW	0.0	0.0	0.0	8.7	
10	19.4	24.4	15.0	3.0	NE	5.6	ENE	9.7	NE	0.0	0.0	0.0	11.1	
前半旬	18.2	23.9	12.4	2.5	W					7.5			37.6	
後半旬	17.6	23.3	11.9	1.9	NE					0.0			39.4	
旬	17.9	23.6	12.2	2.2	NE					7.5			77.0	
平年差/比	-1.1	-0.2	-2.2							10			143	

地域雨量観測旬報

2014年5月1日～10日 宮崎県 (87)
(1/1)

観測所名	日之影				諸塚				北方				椎葉				都農				えびの			
	降水量(mm)				降水量(mm)				降水量(mm)				降水量(mm)				降水量(mm)				降水量(mm)			
	日計	平年比	最大1時間	最大10分間	日計	平年比	最大1時間	最大10分間	日計	平年比	最大1時間	最大10分間	日計	平年比	最大1時間	最大10分間	日計	平年比	最大1時間	最大10分間	日計	平年比	最大1時間	最大10分間
1	0.0		0.0	0.0	0.0		0.0	0.0	0.0		0.0	0.0	0.0		0.0	0.0	0.0		0.0	0.0	0.0		0.0	0.0
2	0.0		0.0	0.0	0.0		0.0	0.0	0.0		0.0	0.0	0.0		0.0	0.0	0.0		0.0	0.0	0.0		0.0	0.0
3	0.0		0.0	0.0	0.0		0.0	0.0	0.0		0.0	0.0	0.0		0.0	0.0	0.0		0.0	0.0	0.0		0.0	0.0
4	0.0		0.0	0.0	0.0		0.0	0.0	0.0		0.0	0.0	0.0		0.0	0.0	0.0		0.0	0.0	0.0		0.0	0.0
5	0.0		0.0	0.0	0.0		0.0	0.0	0.5		0.5	0.5	1.5		0.5	0.5	2.0		1.0	0.5	9.0		2.5	1.0
半旬計/最大	0.0	//	0.0	0.0	0.0	0	0.0	0.0	0.5	2	0.5	0.5	1.5	//	0.5	0.5	2.0	//	1.0	0.5	9.0	15	2.5	1.0
6	0.0		0.0	0.0	0.0		0.0	0.0	0.0		0.0	0.0	0.0		0.0	0.0	0.0		0.0	0.0	0.0		0.0	0.0
7	0.0		0.0	0.0	0.0		0.0	0.0	0.0		0.0	0.0	0.0		0.0	0.0	0.0		0.0	0.0	0.0		0.0	0.0
8	0.0		0.0	0.0	0.0		0.0	0.0	0.0		0.0	0.0	0.0		0.0	0.0	0.0		0.0	0.0	0.0		0.0	0.0
9	0.0		0.0	0.0	0.0		0.0	0.0	0.0		0.0	0.0	0.0		0.0	0.0	0.0		0.0	0.0	0.0		0.0	0.0
10	0.0		0.0	0.0	0.0		0.0	0.0	0.0		0.0	0.0	0.0		0.0	0.0	0.0		0.0	0.0	0.0		0.0	0.0
半旬計/最大	0.0	//	0.0	0.0	0.0	0	0.0	0.0	0.0	0	0.0	0.0	0.0	//	0.0	0.0	0.0	//	0.0	0.0	0.0	0	0.0	0.0
旬計	0.0	//			0.0	0			0.5	1			1.5	//			2.0	//			9.0	7		
旬最大	0.0		0.0	0.0	0.0		0.0	0.0	0.5		0.5	0.5	1.5		0.5	0.5	2.0		1.0	0.5	9.0		2.5	1.0
起日	10		10	10	10		10	10	5		5	5	5		5	5	5		5	5	5		5	5

観測所名	野尻				国富				深瀬															
	降水量(mm)				降水量(mm)				降水量(mm)				降水量(mm)				降水量(mm)				降水量(mm)			
	日計	平年比	最大1時間	最大10分間	日計	平年比	最大1時間	最大10分間	日計	平年比	最大1時間	最大10分間	日計	平年比	最大1時間	最大10分間	日計	平年比	最大1時間	最大10分間	日計	平年比	最大1時間	最大10分間
1	0.0		0.0	0.0	0.0		0.0	0.0	0.0		0.0	0.0												
2	0.0		0.0	0.0	0.0		0.0	0.0	0.0		0.0	0.0												
3	0.0		0.0	0.0	0.0		0.0	0.0	0.0		0.0	0.0												
4	0.0		0.0	0.0	0.0		0.0	0.0	0.0		0.0	0.0												
5	4.0		1.0	0.5	2.5		1.0	0.5	6.5		2.5	0.5												
半旬計/最大	4.0	11	1.0	0.5	2.5	7	1.0	0.5	6.5	12	2.5	0.5												
6	0.0		0.0	0.0	0.0		0.0	0.0	0.0		0.0	0.0												
7	0.0		0.0	0.0	0.0		0.0	0.0	0.0		0.0	0.0												
8	0.0		0.0	0.0	0.0		0.0	0.0	0.0		0.0	0.0												
9	0.0		0.0	0.0	0.0		0.0	0.0	0.0		0.0	0.0												
10	0.0		0.0	0.0	0.0		0.0	0.0	0.0		0.0	0.0												
半旬計/最大	0.0	0	0.0	0.0	0.0	0	0.0	0.0	0.0	0	0.0	0.0												
旬計	4.0	6			2.5	3			6.5	6														
旬最大	4.0		1.0	0.5	2.5		1.0	0.5	6.5		2.5	0.5												
起日	5		5	5	5		5	5	5		5	5												