

宮 崎 県 農 業 気 象 速 報

平成 26 年 5 月 下旬

宮 崎 県
宮 崎 地 方 気 象 台
平成 26 年 6 月 2 日

気 象 概 況

期間のはじめと終わりは高気圧に覆われ概ね晴れたが、中頃は前線や湿った空気の流れ込みによる影響で曇りや雨の日があった。31日は暖かい空気の流れ込みにより、日最高気温が加久藤で33.7℃、鞍岡で31.2℃を観測し、5月の1位を更新した。また、28日は今年初めて黄砂を観測した。

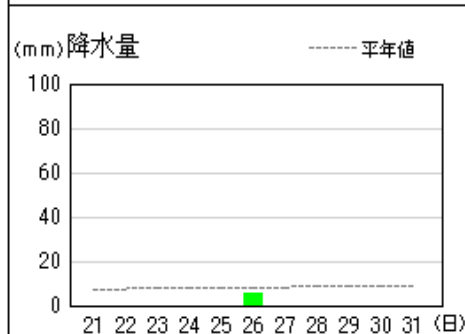
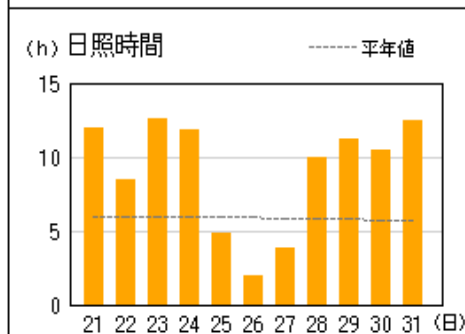
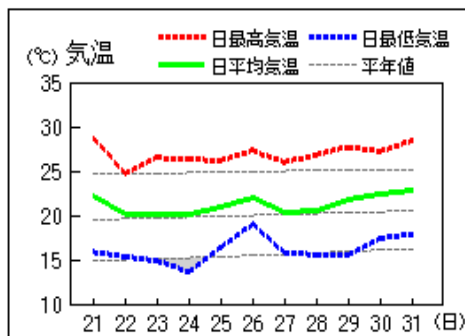
県内各地の旬平均気温は平年差+0.2℃～+1.6℃で平年並か平年より高く、鞍岡、延岡、小林では平年よりかなり高かった。旬降水量は1.5mm～94.5mm（平年比5%～88%）で平年並か平年より少なく、高千穂、古江、諸塚、北方、延岡では平年よりかなり少なかった。旬日照時間は平年比133%～161%で全ての観測点で平年よりかなり多かった。

宮崎市の旬平均気温は平年より高く、旬降水量は平年より少なく、旬日照時間は平年よりかなり多かった。

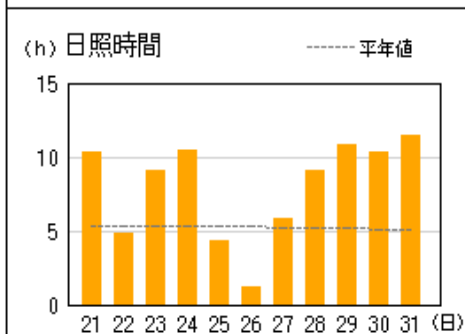
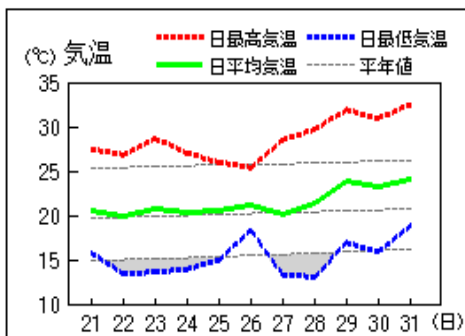
日々の天気概況	宮崎市の昼間の天気
21日 高気圧に覆われた。	薄曇時々晴
22日 高気圧に覆われた。	薄曇
23日 高気圧に覆われた。	晴後一時曇
24日 高気圧に覆われた。	晴
25日 気圧の谷の影響を受けた。	曇
26日 前線や湿った空気の影響を受けた。	雨時々曇一時雨
27日 気圧の谷の影響を受けた。	曇
28日 高気圧に覆われたが、一時的に気圧の谷の影響を受けた。	曇時々晴
29日 高気圧に覆われた。	晴時々薄曇
30日 高気圧に覆われた。	晴時々薄曇
31日 高気圧に覆われた。	晴一時薄曇

地上気象 気象経過図：2014年05月21日-2014年05月31日

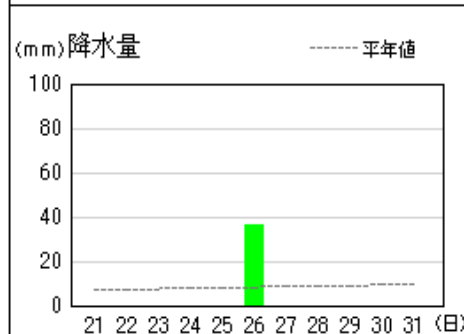
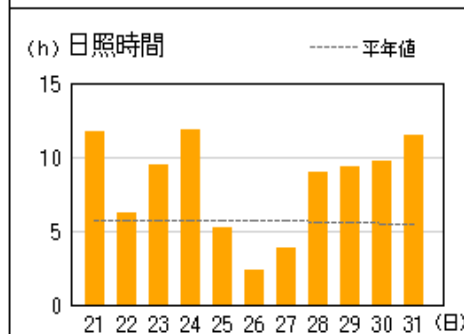
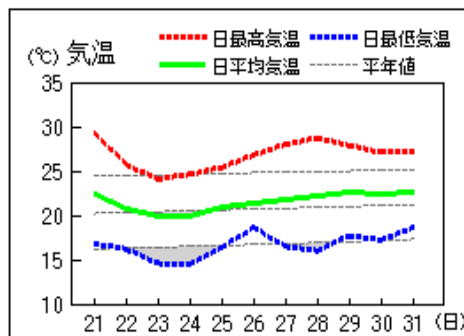
延岡



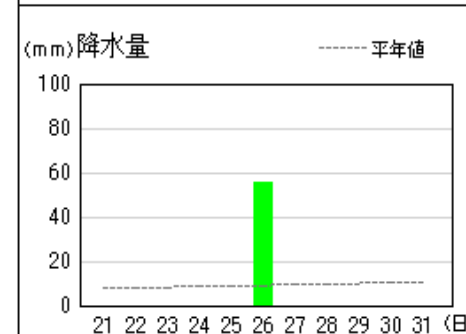
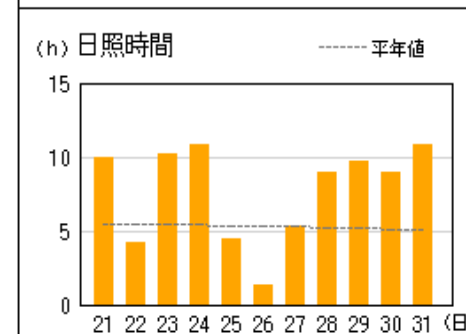
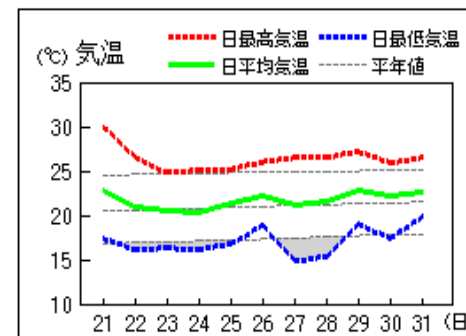
都城



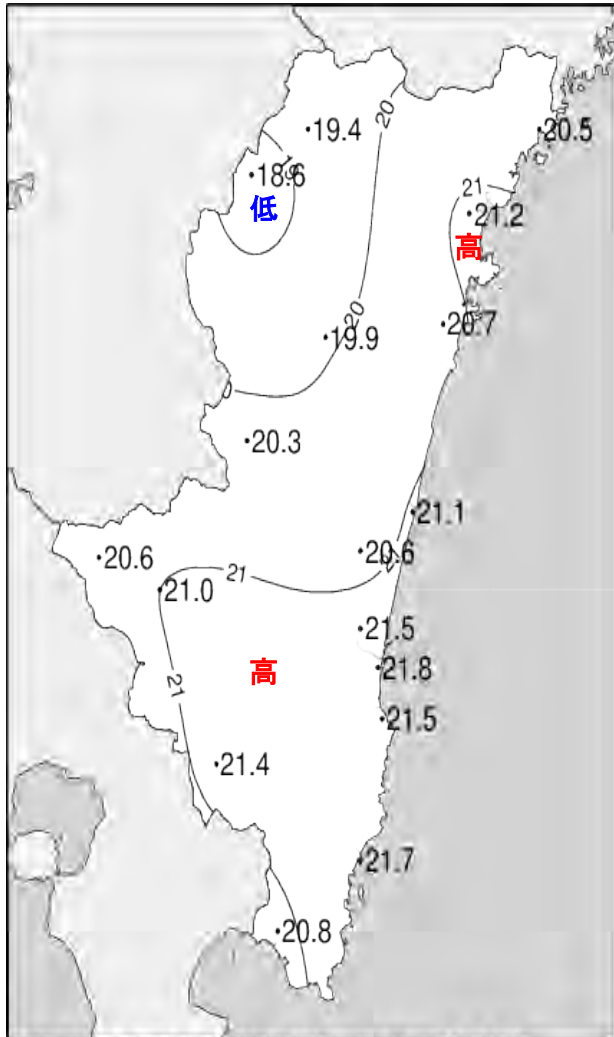
宮崎



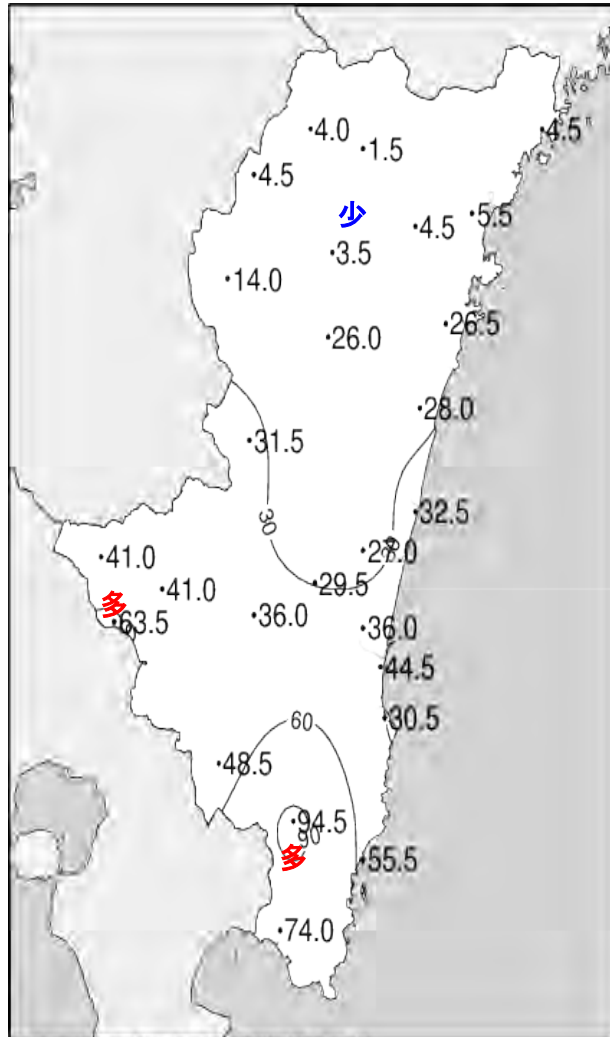
油津



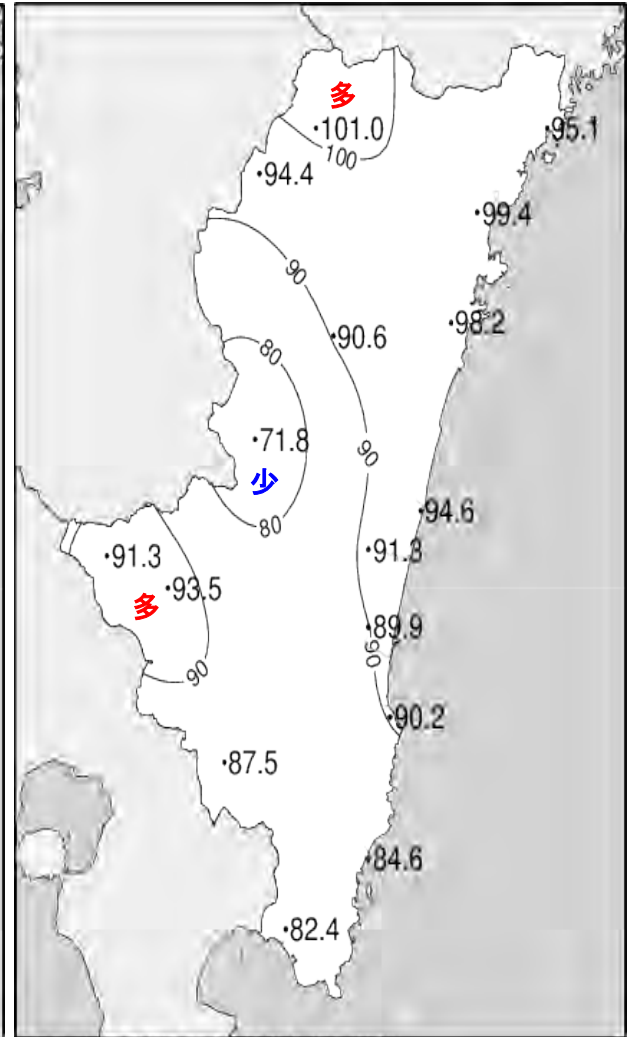
平成26年(2014年)5月下旬 気象分布図



2014年5月下旬気温観測値(°C)メッシュ平年値補正

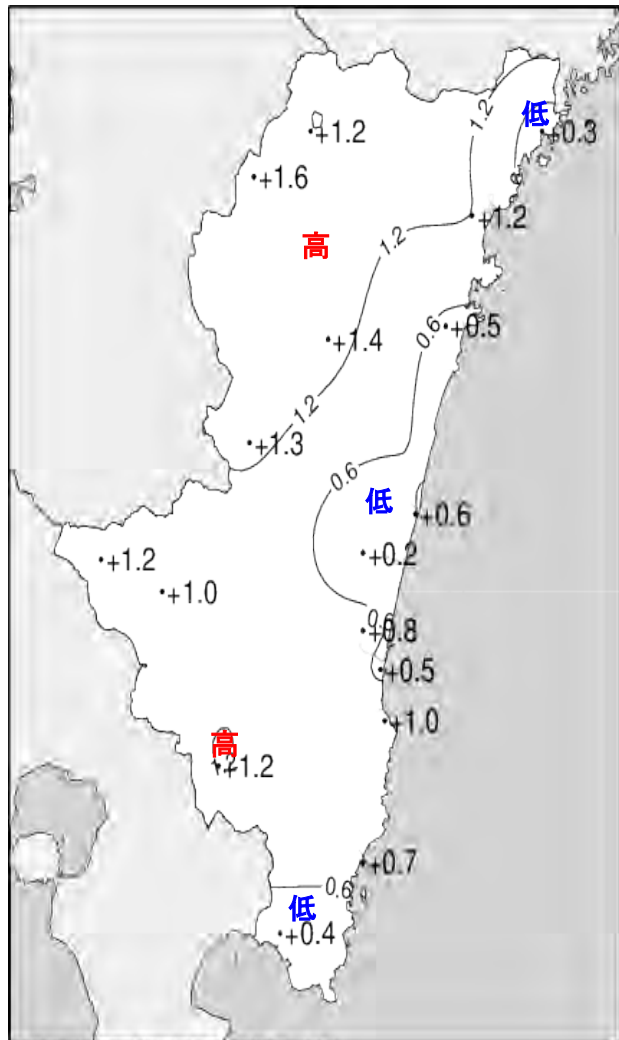


2014年5月下旬降水量観測値(ミリ)

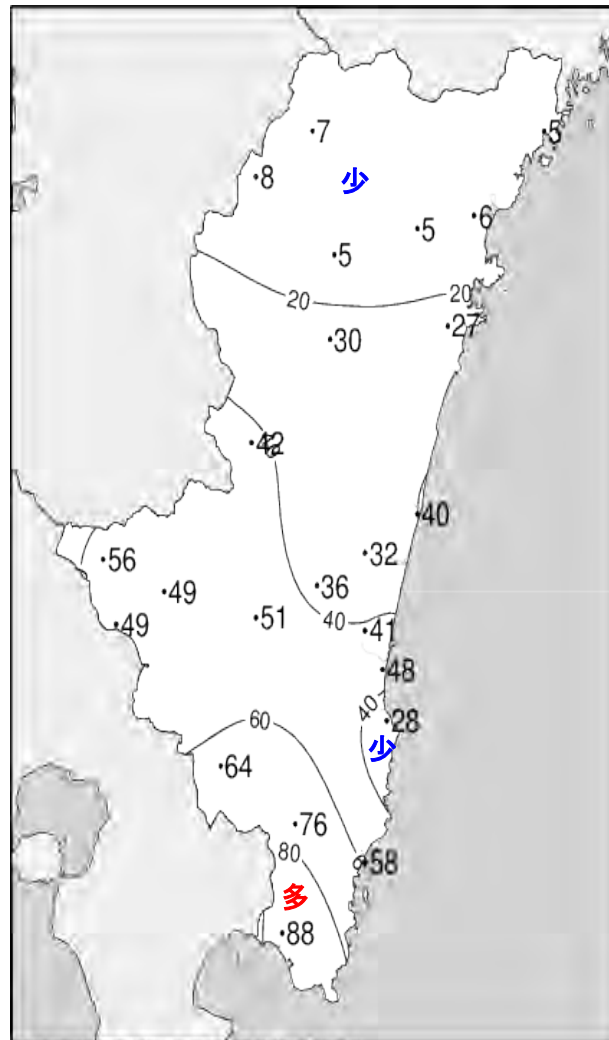


2014年5月下旬日照時間観測値(時間)

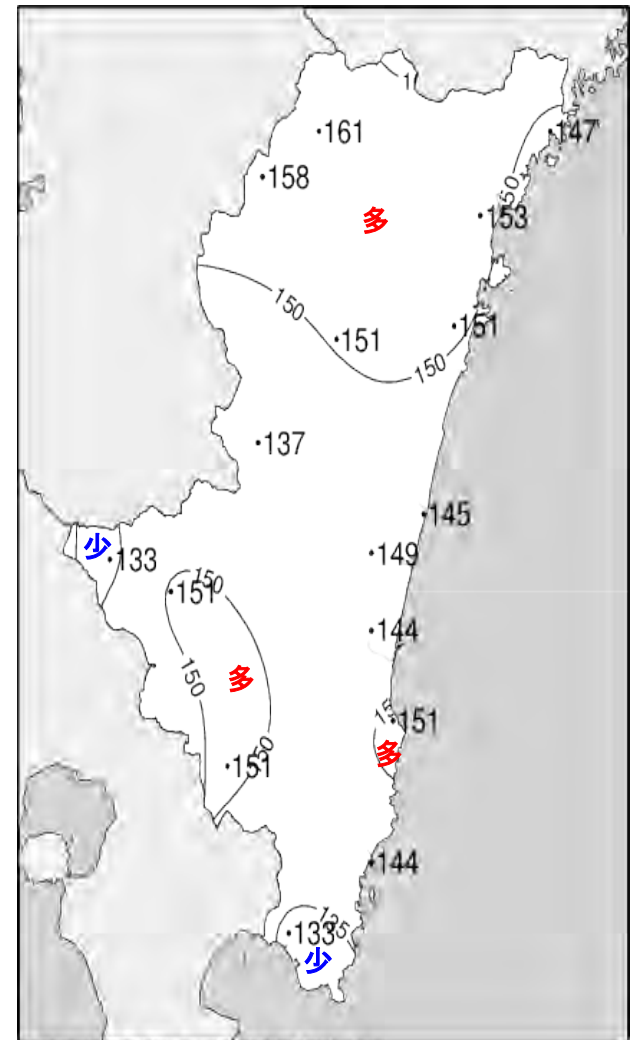
平成26年(2014)5月下旬 気象分布図(平年差、平年比)



2014年5月下旬気温平年差(°C)



2014年5月下旬降水量平年比(%)



2014年5月下旬日照時間平年比(%)

地域気象観測旬報

2014年5月21日～31日 宮崎県 (87)
(1/5)

観測所名	高千穂										10℃以上積算気温			214
	気温(℃)			風向・風速(m/s)						降水量(mm)			日照(h)	
	平均	最高	最低	平均	最多	最大	風向	瞬間	風向	日計	1時間	10分		
21	19.1	24.5	15.3	3.0	WNW	4.8	WNW	14.3	WNW	1.5	1.5	0.5	9.4	
22	18.1	26.3	11.1	1.8	NNW	5.2	SW	10.2	WSW	0.0	0.0	0.0	10.7	
23	18.6	27.9	10.8	1.6	NNW	5	NNW	8.7	NNW	0.0	0.0	0.0	12.4	
24	18.3	26.9	9.5	1.6	SE	4.6	SSE	10.2	ESE	0.0	0.0	0.0	10.8	
25	19.5	26.2	14.7	1.9	SE	4.4	SSE	8.8	E	0.0	0.0	0.0	5.8	
26	18.8	22.9	16.0	2.3	SSE	4.1	NNW	7.7	SE	2.5	1.0	0.5	0.5	
27	18.3	28.2	11.6	2.1	NW	5	NNW	7.6	NNW	0.0	0.0	0.0	6.7	
28	18.7	29.3	10.0	1.6	NNW	4	ESE	7.8	ESE	0.0	0.0	0.0	9.7	
29	20.9	31.3	12.8	1.8	SE	4.4	SSE	10.0	SE	0.0	0.0	0.0	11.0	
30	21.5	30.7	13.7	1.7	SE	4.7	SSE	8.8	SE	0.0	0.0	0.0	11.5	
31	22.0	31.8	13.6	1.5	SE	3.6	SE	8.6	ESE	0.0	0.0	0.0	12.5	
前半旬	18.7	26.4	12.3	2.0	NNW					1.5			49.1	
後半旬	20.0	29.0	13.0	1.8	NW					2.5			51.9	
旬	19.4	27.8	12.6	1.9	NNW					4.0			101.0	
平年差/比	+1.2	+3.2	-0.3							7			161	

観測所名	古江										10℃以上積算気温			226
	気温(℃)			風向・風速(m/s)						降水量(mm)			日照(h)	
	平均	最高	最低	平均	最多	最大	風向	瞬間	風向	日計	1時間	10分		
21	21.3	28.3	17.2	3.8	NE	9.9	NNE	16.6	NE	0.0	0.0	0.0	11.4	
22	19.6	24.1	13.5	2.7	NNE	7.3	N	9.6	NNW	0.0	0.0	0.0	10.7	
23	20.4	28.3	14.9	3.3	NNE	6.8	NNE	11.2	NE	0.0	0.0	0.0	12.3	
24	19.7	24.4	13.7	2.9	NNE	5.3	SSW	7.9	S	0.0	0.0	0.0	10.5	
25	20.9	24.6	16.3	3.8	SSW	8.5	S	12.5	S	0.0	0.0	0.0	4.8	
26	20.7	23.8	15.4	3.3	SSW	8.2	SSW	12.6	S	4.5	1.5	0.5	0.5	
27	18.5	24.4	13.4	1.6	NNE	4.5	NNE	7.9	N	0.0	0.0	0.0	2.9	
28	19.4	25.3	14.1	2.8	NNE	5.2	SSW	6.9	SSW	0.0	0.0	0.0	9.6	
29	20.7	26.7	14.7	2.6	N	5.3	N	7.1	N	0.0	0.0	0.0	11.0	
30	22.4	26.3	17.3	2.2	NNE	3.9	S	7.1	S	0.0	0.0	0.0	9.6	
31	22.1	26.2	17.6	2.4	NNE	4.6	SSE	6.2	S	0.0	0.0	0.0	11.8	
前半旬	20.4	25.9	15.1	3.3	NNE					0.0			49.7	
後半旬	20.6	25.5	15.4	2.5	NNE					4.5			45.4	
旬	20.5	25.7	15.3	2.9	NNE					4.5			95.1	
平年差/比	+0.3	+1.2	-0.8							5			147	

観測所名	鞍岡										10℃以上積算気温			205
	気温(℃)			風向・風速(m/s)						降水量(mm)			日照(h)	
	平均	最高	最低	平均	最多	最大	風向	瞬間	風向	日計	1時間	10分		
21	16.7	22.6	12.3	1.1	NNE	2.7	S	8.4	ENE	3.0	3.0	1.0	7.9	
22	16.6	24.6	9.9	1.2	WSW	3.3	NE	6.9	NE	0.0	0.0	0.0	10.5	
23	17.5	26.3	10.0	1.4	W	3	NE	7.1	NE	0.0	0.0	0.0	9.8	
24	18.6	27.5	10.1	1.0	WSW	3.2	NE	6.5	NE	0.0	0.0	0.0	10.5	
25	19.6	25.2	14.9	1.1	SW	2.7	NE	6.7	SSW	0.0	0.0	0.0	5.8	
26	18.3	24.4	12.8	1.5	ENE	4.6	SSW	10.2	SW	1.0	1.0	0.5	1.6	
27	16.5	25.6	9.2	1.0	ENE	2.5	NE	4.7	ENE	0.5	0.5	0.5	6.1	
28	17.8	27.8	9.1	1.0	WSW	2.9	NE	5.8	WSW	0.0	0.0	0.0	9.0	
29	20.3	30.0	11.0	1.1	WSW	2.7	ENE	5.8	NNE	0.0	0.0	0.0	10.9	
30	21.1	29.7	14.7	1.1	WSW	2.8	ENE	6.0	ENE	0.0	0.0	0.0	11.2	
31	21.7	31.2	13.4	1.3	W	3.2	NE	6.1	NNE	0.0	0.0	0.0	11.1	
前半旬	17.8	25.2	11.4	1.2	ENE					3.0			44.5	
後半旬	19.3	28.1	11.7	1.2	WSW					1.5			49.9	
旬	18.6	26.8	11.6	1.2	WSW					4.5			94.4	
平年差/比	+1.6	+3.8	0.0							8			158	

観測所名	延岡										10℃以上積算気温			234
	気温(℃)			風向・風速(m/s)						降水量(mm)			日照(h)	
	平均	最高	最低	平均	最多	最大	風向	瞬間	風向	日計	1時間	10分		
21	22.2	28.7	15.9	2.9	W	7.6	WNW	12.0	W	0.0	0.0	0.0	12.0	
22	20.1	24.7	15.3	2.2	W	4.4	W	6.8	SE	0.0	0.0	0.0	8.4	
23	20.2	26.5	14.9	2.5	ESE	5.5	ESE	9.5	ESE	0.0	0.0	0.0	12.6	
24	20.1	26.3	13.6	2.4	W	4.5	SE	9.5	SE	0.0	0.0	0.0	11.8	
25	21.0	26.2	16.4	2.7	SSE	6.8	S	13.4	S	0.0	0.0	0.0	4.8	
26	21.9	27.3	19.0	2.4	W	7.2	WNW	11.3	SW	5.5	1.5	1.0	2.0	
27	20.4	26.0	15.7	2.2	W	4.9	W	8.2	W	0.0	0.0	0.0	3.8	
28	20.5	26.8	15.6	2.1	W	4.1	E	6.7	E	0.0	0.0	0.0	9.9	
29	21.8	27.7	15.5	1.8	E	4.5	ESE	7.5	ESE	0.0	0.0	0.0	11.2	
30	22.5	27.2	17.4	2.2	E	4.5	E	7.3	ESE	0.0	0.0	0.0	10.4	
31	22.9	28.4	17.9	2.3	W	4.8	E	6.7	ENE	0.0	0.0	0.0	12.5	
前半旬	20.7	26.5	15.2	2.5	W					0.0			49.6	
後半旬	21.7	27.2	16.9	2.2	W					5.5			49.8	
旬	21.2	26.9	16.1	2.3	W					5.5			99.4	
平年差/比	+1.2	+1.9	+0.6							6			153	

地域気象観測旬報

2014年5月21日～31日 宮崎県 (87)
(2/5)

観測所名	日向										10℃以上積算気温			228
	気温(℃)			風向・風速(m/s)						降水量(mm)			日照(h)	
	平均	最高	最低	平均	最多	最大	風向	瞬間	風向	日計	1時間	10分		
21	20.6	27.6	15.0	1.8	SW	4.4	SSE	7.6	WNW	0.5	0.5	0.5	12.4	
22	19.9	25.6	14.7	1.7	W	3.5	E	7.4	E	0.0	0.0	0.0	7.1	
23	19.9	25.8	15.0	1.6	WNW	3.4	WNW	6.2	SSW	0.0	0.0	0.0	12.7	
24	19.8	25.2	13.8	1.7	W	4	ESE	8.1	SE	0.0	0.0	0.0	11.7	
25	20.6	24.8	15.9	1.5	W	4.1	SE	12.1	SE	0.0	0.0	0.0	4.7	
26	21.2	26.0	18.5	1.0	WSW	2.5	SW	5.5	SSW	26.0	6.5	3.5	1.8	
27	19.7	26.4	15.2	1.6	WNW	4.1	W	8.4	W	0.0	0.0	0.0	4.0	
28	20.4	26.8	15.8	1.7	WNW	3.3	ESE	6.3	W	0.0	0.0	0.0	9.7	
29	21.2	27.7	14.5	1.3	WSW	3.1	ESE	6.4	E	0.0	0.0	0.0	11.2	
30	22.2	27.7	17.3	1.3	SW	3.8	E	6.7	E	0.0	0.0	0.0	10.5	
31	22.7	28.6	18.1	1.4	E	3.2	E	6.0	ESE	0.0	0.0	0.0	12.4	
前半旬	20.2	25.8	14.9	1.7	W					0.5			48.6	
後半旬	21.2	27.2	16.6	1.4	WSW					26.0			49.6	
旬	20.7	26.6	15.8	1.5	WSW					26.5			98.2	
平年差/比	+0.5	+1.3	+0.1							27			151	

観測所名	神門										10℃以上積算気温			218
	気温(℃)			風向・風速(m/s)						降水量(mm)			日照(h)	
	平均	最高	最低	平均	最多	最大	風向	瞬間	風向	日計	1時間	10分		
21	20.1	28.5	12.7	0.9	NE	2.6	S	8.8	SW	0.0	0.0	0.0	11.4	
22	18.3	28.0	10.4	0.7	S	2.8	SSE	5.2	SSE	0.0	0.0	0.0	6.9	
23	18.7	28.1	10.8	0.8	SE	3.3	SSE	8.3	SE	0.0	0.0	0.0	10.2	
24	19.2	28.0	11.1	0.8	SE	3.3	S	6.3	SSE	0.0	0.0	0.0	8.5	
25	19.9	26.5	14.3	0.7	SE	3.2	S	6.1	SSE	0.0	0.0	0.0	5.2	
26	19.5	26.8	13.6	0.3	NNW	1	ENE	3.5	ENE	26.0	7.5	3.0	2.0	
27	17.8	28.6	10.1	0.5	SSE	2.3	SSE	4.6	SSE	0.0	0.0	0.0	4.4	
28	19.2	30.2	11.1	0.7	SE	3.3	SE	8.0	SSE	0.0	0.0	0.0	9.4	
29	20.8	30.9	11.5	0.8	SSE	3.1	S	6.8	SE	0.0	0.0	0.0	11.0	
30	22.2	31.0	14.2	0.7	SE	2.7	SSE	5.5	SSE	0.0	0.0	0.0	11.0	
31	22.7	32.0	15.3	0.9	SSE	3.1	SSE	6.7	SSE	0.0	0.0	0.0	10.6	
前半旬	19.2	27.8	11.9	0.8	SE					0.0			42.2	
後半旬	20.4	29.9	12.6	0.7	SE					26.0			48.4	
旬	19.9	29.0	12.3	0.7	SE					26.0			90.6	
平年差/比	+1.4	+3.6	-0.4							30			151	

観測所名	西米良										10℃以上積算気温			224
	気温(℃)			風向・風速(m/s)						降水量(mm)			日照(h)	
	平均	最高	最低	平均	最多	最大	風向	瞬間	風向	日計	1時間	10分		
21	20.0	28.2	15.0	0.8	NNW	2.4	SE	6.4	S	0.0	0.5	0.0	8.5	
22	19.0	28.0	11.8	0.5	WSW	2.7	SW	4.3	WSW	0.0	0.0	0.0	5.3	
23	19.3	29.2	11.8	1.1	WSW	4	WSW	7.2	SW	0.0	0.0	0.0	7.0	
24	20.4	29.1	14.0	1.4	WSW	4.2	WSW	6.7	SW	0.0	0.0	0.0	8.8	
25	20.1	27.1	14.8	0.8	SW	3.1	SW	5.5	WSW	0.0	0.0	0.0	2.5	
26	19.2	22.9	15.6	0.5	WSW	2.4	SW	4.6	SSW	31.5	7.5	3.0	0.0	
27	18.3	28.2	12.0	0.5	N	2.3	NNE	4.3	S	0.0	0.0	0.0	5.1	
28	19.5	31.1	11.7	0.3	NW	1.7	NNE	5.9	S	0.0	0.0	0.0	7.8	
29	22.0	32.1	13.8	1.1	WSW	4.2	WSW	7.5	WSW	0.0	0.0	0.0	9.0	
30	22.6	32.4	15.1	1.1	WSW	4.2	W	7.0	SW	0.0	0.0	0.0	8.9	
31	23.2	33.5	15.4	1.0	WSW	3.6	WSW	7.2	SW	0.0	0.0	0.0	8.9	
前半旬	19.8	28.3	13.5	0.9	WSW					0.0			32.1	
後半旬	20.8	30.0	13.9	0.8	WSW					31.5			39.7	
旬	20.3	29.3	13.7	0.8	WSW					31.5			71.8	
平年差/比	+1.3	+3.6	0.0							42			137	

観測所名	高鍋										10℃以上積算気温			232
	気温(℃)			風向・風速(m/s)						降水量(mm)			日照(h)	
	平均	最高	最低	平均	最多	最大	風向	瞬間	風向	日計	1時間	10分		
21	21.7	27.1	16.9	2.1	W	4.3	ESE	6.5	E	0.0	0.0	0.0	12.4	
22	20.1	24.1	15.5	1.7	W	3.9	SSE	5.3	SSE	0.0	0.0	0.0	6.6	
23	20.0	24.8	15.0	1.7	WNW	3.9	ENE	6.8	ENE	0.0	0.0	0.0	12.5	
24	20.2	24.2	14.6	2.5	SSE	5.6	SSE	7.5	SSE	0.0	0.0	0.0	11.8	
25	20.9	24.6	17.1	3.5	S	7.7	S	12.0	S	0.0	0.0	0.0	3.6	
26	21.8	27.3	19.1	2.4	W	6.5	S	10.5	SSW	32.5	10.5	4.0	1.8	
27	20.4	27.3	15.2	2.1	WNW	5.3	SSE	7.9	S	0.0	0.0	0.0	4.4	
28	20.4	24.6	15.7	1.8	WNW	4.6	SSE	6.7	S	0.0	0.0	0.0	9.3	
29	22.0	26.4	17.0	1.7	NW	3.6	W	6.3	WSW	0.0	0.0	0.0	10.5	
30	22.3	26.0	17.8	1.7	SE	3.4	SSE	5.5	SSE	0.0	0.0	0.0	9.5	
31	22.6	25.8	19.0	2.0	NW	4	SSE	5.6	SSE	0.0	0.0	0.0	12.2	
前半旬	20.6	25.0	15.8	2.3	SSE					0.0			46.9	
後半旬	21.6	26.2	17.3	2.0	WNW					32.5			47.7	
旬	21.1	25.7	16.6	2.1	WNW					32.5			94.6	
平年差/比	+0.6	+1.2	+0.2							40			145	

地域気象観測旬報

2014年5月21日～31日 宮崎県 (87)
(3/5)

観測所名	加久藤										10℃以上積算気温			226
	気温(℃)			風向・風速(m/s)						降水量(mm)			日照(h)	
	平均	最高	最低	平均	最多	最大	風向	瞬間	風向	日計	1時間	10分		
21	19.5	25.6	13.9	3.4	WSW	5.9	WNW	10.8	NW	0.0	1.0	0.0	10.9	
22	18.8	26.5	11.5	1.5	WNW	4.3	WSW	7.0	SW	0.0	0.0	0.0	6.3	
23	20.0	30.6	11.2	1.3	E	4	E	8.4	ESE	0.0	0.0	0.0	11.3	
24	20.4	29.7	11.7	1.3	E	3.4	ENE	7.7	ESE	0.0	0.0	0.0	9.9	
25	20.0	26.1	14.3	1.4	ENE	4.5	SSW	8.1	SSW	0.0	0.0	0.0	2.8	
26	19.3	23.3	14.0	1.9	ENE	4.1	WSW	7.4	W	41.0	12.5	3.5	1.4	
27	17.8	26.6	10.9	1.4	WSW	4	SW	7.1	W	0.0	0.0	0.0	5.1	
28	19.8	29.5	10.9	1.6	WNW	4.9	SSW	8.2	SSW	0.0	0.0	0.0	9.9	
29	23.5	33.4	15.9	1.4	E	3.2	E	6.5	ESE	0.0	0.0	0.0	10.4	
30	23.0	32.9	14.1	1.1	E	3	WSW	6.2	WSW	0.0	0.0	0.0	11.7	
31	24.0	33.7	14.9	1.3	E	3.8	E	8.8	E	0.0	0.0	0.0	11.6	
前半旬	19.7	27.7	12.5	1.8	E					0.0			41.2	
後半旬	21.2	29.9	13.5	1.5	WNW					41.0			50.1	
旬	20.6	28.9	13.0	1.6	E					41.0			91.3	
平年差/比	+1.2	+3.1	-0.7							56			133	

観測所名	西都										10℃以上積算気温			226
	気温(℃)			風向・風速(m/s)						降水量(mm)			日照(h)	
	平均	最高	最低	平均	最多	最大	風向	瞬間	風向	日計	1時間	10分		
21	21.4	29.4	16.0	2.9	WSW	7	E	10.9	ESE	0.0	0.0	0.0	12.1	
22	19.6	25.0	13.7	2.0	WNW	5	E	7.4	E	0.0	0.0	0.0	6.0	
23	19.0	24.5	13.4	2.0	ESE	5	SE	7.8	SE	0.0	0.0	0.0	10.4	
24	19.4	24.9	12.9	2.1	SE	5.2	ESE	8.2	SE	0.0	0.0	0.0	10.6	
25	20.2	25.9	15.2	2.0	SSE	6.5	SSE	9.8	SSE	0.0	0.0	0.0	3.8	
26	21.2	26.7	17.4	1.9	SW	4.9	WNW	7.9	WNW	27.0	9.0	3.0	2.5	
27	19.9	29.2	13.8	1.6	WSW	4.1	SE	6.1	SSE	0.0	0.0	0.0	4.9	
28	20.0	26.5	13.7	1.9	WNW	4.8	SE	7.6	ESE	0.0	0.0	0.0	9.5	
29	21.5	27.8	14.8	2.2	ESE	4.5	ESE	6.9	ESE	0.0	0.0	0.0	10.5	
30	21.9	27.6	15.8	2.2	E	5.3	ESE	7.3	ESE	0.0	0.0	0.0	10.0	
31	22.0	27.1	17.1	2.0	ESE	4.6	E	6.4	E	0.0	0.0	0.0	11.0	
前半旬	19.9	25.9	14.2	2.2	WNW					0.0			42.9	
後半旬	21.1	27.5	15.4	2.0	NW					27.0			48.4	
旬	20.6	26.8	14.9	2.1	WNW					27.0			91.3	
平年差/比	+0.2	+1.3	-0.7							32			149	

観測所名	小林										10℃以上積算気温			231
	気温(℃)			風向・風速(m/s)						降水量(mm)			日照(h)	
	平均	最高	最低	平均	最多	最大	風向	瞬間	風向	日計	1時間	10分		
21	19.9	25.7	15.6	4.0	WNW	6.1	WNW	12.5	WNW	0.5	1.0	0.5	11.6	
22	20.2	27.2	13.8	2.4	WNW	4.9	W	8.4	W	0.0	0.0	0.0	6.2	
23	20.4	27.9	13.6	2.6	SE	6.4	SE	9.6	SE	0.0	0.0	0.0	10.7	
24	20.2	27.6	13.7	2.1	SE	5.1	ESE	8.3	ESE	0.0	0.0	0.0	12.3	
25	20.0	25.7	15.7	3.0	SSE	6	SSE	9.1	SSE	0.0	0.0	0.0	3.4	
26	19.7	24.1	15.7	3.1	WNW	5.7	SE	9.2	W	40.5	16.5	6.0	1.5	
27	19.8	27.1	14.2	3.1	NW	5.2	WNW	8.6	WNW	0.0	0.0	0.0	4.8	
28	21.6	29.7	14.9	2.9	WNW	5.6	WNW	8.4	WNW	0.0	0.0	0.0	9.5	
29	22.7	30.4	14.9	2.0	SSE	5.5	SSE	8.8	SSE	0.0	0.0	0.0	10.4	
30	23.3	31.4	16.1	1.9	SSE	4.8	SSE	7.3	SE	0.0	0.0	0.0	11.2	
31	23.5	31.1	17.0	2.3	SSE	5.8	SE	10.0	SSE	0.0	0.0	0.0	11.9	
前半旬	20.1	26.8	14.5	2.8	WNW					0.5			44.2	
後半旬	21.8	29.0	15.5	2.6	WNW					40.5			49.3	
旬	21.0	28.0	15.0	2.7	WNW					41.0			93.5	
平年差/比	+1.0	+2.6	-0.4							49			151	

観測所名	宮崎										10℃以上積算気温			237
	気温(℃)			風向・風速(m/s)						降水量(mm)			日照(h)	
	平均	最高	最低	平均	最多	最大	風向	瞬間	風向	日計	1時間	10分		
21	22.4	29.3	16.8	4.6	W	8.3	W	13.4	W	0.0	0.0	0.0	11.7	
22	20.8	25.7	16.2	3.3	WNW	5.6	ESE	7.8	ESE	0.0	0.0	0.0	6.2	
23	19.8	24.1	14.6	3.1	WNW	5.4	E	8.6	E	0.0	0.0	0.0	9.4	
24	19.9	24.6	14.4	3.2	WNW	7.2	ESE	11.5	SE	0.0	0.0	0.0	11.8	
25	21.0	25.4	16.4	2.8	WNW	6.1	SE	10.8	SE	0.0	0.0	0.0	5.2	
26	21.4	26.8	18.6	2.6	W	7.4	W	12.0	W	36.0	12.0	4.0	2.3	
27	21.7	28.0	16.5	2.8	WNW	5.4	NW	8.3	W	0.0	0.0	0.0	3.8	
28	22.1	28.7	16.0	3.0	WNW	6.3	ESE	9.0	ESE	0.0	0.0	0.0	9.0	
29	22.6	27.9	17.7	3.0	WNW	5.9	W	8.5	W	0.0	0.0	0.0	9.3	
30	22.4	27.1	17.2	2.7	WNW	6.1	ESE	8.9	ESE	0.0	0.0	0.0	9.7	
31	22.6	27.1	18.6	2.8	WNW	5.2	ESE	7.4	SE	0.0	0.0	0.0	11.5	
前半旬	20.8	25.8	15.7	3.4	WNW					0.0			44.3	
後半旬	22.1	27.6	17.4	2.8	WNW					36.0			45.6	
旬	21.5	26.8	16.6	3.1	WNW					36.0			89.9	
平年差/比	+0.8	+2.0	-0.1							41			144	

地域気象観測旬報

2014年5月21日～31日 宮崎県 (87)
(4/5)

観測所名	青島										10℃以上積算気温			236
日付	気温(℃)			風向・風速(m/s)						降水量(mm)			日照(h)	
	平均	最高	最低	平均	最多	最大	風向	瞬間	風向	日計	1時間	10分		
21	22.8	<u>29.0</u>	17.7	2.9	WNW	4.8	WNW	9.6	W	0.0	0.0	0.0	11.0	
22	21.2	25.7	15.4	1.8	W	3.7	WNW	6.3	SE	0.0	0.0	0.0	5.2	
23	20.1	24.0	16.4	1.6	E	3.4	W	5.8	E	0.0	0.0	0.0	9.4	
24	20.1	25.1	15.6	1.7	WSW	3.7	E	9.4	SE	0.0	0.0	0.0	11.9	
25	20.7	25.1	16.2	1.6	SE	4.7	E	9.2	SE	0.0	0.0	0.0	5.6	
26	21.8	26.7	19.6	1.5	WNW	5.2	WNW	9.8	W	<u>30.5</u>	<u>7.0</u>	<u>2.5</u>	2.2	
27	21.8	27.6	15.9	2.0	SSE	<u>5.8</u>	WNW	<u>10.6</u>	W	0.0	0.0	0.0	4.0	
28	21.0	27.5	<u>15.1</u>	1.5	SW	3.8	SE	8.6	SE	0.0	0.0	0.0	9.0	
29	22.2	26.2	17.8	1.5	WSW	3.9	E	6.5	ESE	0.0	0.0	0.0	9.5	
30	22.1	27.2	17.1	1.9	WSW	5	E	8.3	SE	0.0	0.0	0.0	10.3	
31	22.3	27.3	19.0	1.7	SW	3.9	E	6.9	SE	0.0	0.0	0.0	12.1	
前半旬	21.0	25.8	16.3	1.9	WNW					0.0			43.1	
後半旬	21.9	27.1	17.4	1.7	WSW					30.5			47.1	
旬	21.5	26.5	16.9	1.8	WSW					30.5			90.2	
平年差/比	+1.0	+1.9	+0.2							28			151	

観測所名	赤江										10℃以上積算気温			240
日付	気温(℃)			風向・風速(m/s)						降水量(mm)			日照(h)	
	平均	最高	最低	平均	最多	最大	風向	瞬間	風向	日計	1時間	10分		
21	22.8	<u>29.7</u>	17.0	5.8	W	9.9	W	13.4	WNW	0.0	0.0	0.0		
22	20.9	24.7	16.5	3.6	WNW	6.1	WNW	7.7	WNW	0.0	0.0	0.0		
23	20.2	24.6	16.1	3.0	WNW	5.9	ENE	7.2	ENE	0.0	0.0	0.0		
24	20.2	24.7	<u>14.9</u>	4.1	SE	8.4	SSE	10.8	SSE	0.0	0.0	0.0		
25	21.2	25.0	16.7	4.2	SSE	9.7	SSE	12.3	SSE	0.0	0.0	0.0		
26	22.0	27.2	19.5	4.3	W	<u>10</u>	SSE	<u>13.4</u>	SSE	<u>44.5</u>	<u>15.5</u>	<u>5.5</u>		
27	21.9	26.5	17.5	4.3	WNW	8.4	W	9.8	W	0.0	0.0	0.0		
28	22.2	27.7	15.9	3.8	NNW	8.2	WNW	10.3	SSE	0.0	0.0	0.0		
29	23.0	26.9	19.5	3.6	WNW	6.7	W	8.7	W	0.0	0.0	0.0		
30	22.4	25.9	18.0	3.7	SE	7.3	SE	9.8	SSE	0.0	0.0	0.0		
31	22.7	25.8	19.5	3.0	WNW	7	SSE	9.3	SSE	0.0	0.0	0.0		
前半旬	21.1	25.7	16.2	4.1	W					0.0				
後半旬	22.4	26.7	18.3	3.8	WNW					44.5				
旬	21.8	26.2	17.4	3.9	WNW					44.5				
平年差/比	+0.5	+1.1	-0.3							48				

観測所名	都城										10℃以上積算気温			236
日付	気温(℃)			風向・風速(m/s)						降水量(mm)			日照(h)	
	平均	最高	最低	平均	最多	最大	風向	瞬間	風向	日計	1時間	10分		
21	20.5	27.5	15.8	2.3	W	4.6	NW	9.4	WNW	0.0	0.0	0.0	10.3	
22	20.0	26.8	13.4	1.4	SW	3.5	SW	6.4	SW	0.0	0.0	0.0	4.8	
23	20.7	28.7	13.6	1.9	NNE	4.2	NNE	7.1	NNE	0.0	0.0	0.0	9.1	
24	20.3	27.0	13.9	2.1	SSW	5.1	SSW	8.1	SSW	0.0	0.0	0.0	10.4	
25	20.5	26.0	15.0	2.9	S	<u>5.7</u>	S	9.5	SSE	0.0	0.0	0.0	4.3	
26	21.1	25.4	18.3	2.7	WSW	5.4	SSW	<u>10.0</u>	S	<u>48.5</u>	<u>14.0</u>	<u>5.5</u>	1.2	
27	20.1	28.5	13.2	1.5	SSE	3.8	SSW	6.7	SW	0.0	0.0	0.0	5.8	
28	21.3	29.7	<u>13.1</u>	1.6	SSW	4.6	SSW	8.3	SSW	0.0	0.0	0.0	9.1	
29	23.9	31.9	16.9	1.8	SSW	5	S	8.5	S	0.0	0.0	0.0	10.8	
30	23.2	30.9	15.9	1.7	SW	4.7	S	8.0	SSW	0.0	0.0	0.0	10.3	
31	24.1	<u>32.5</u>	18.8	2.0	SW	4.8	NE	8.7	NNE	0.0	0.0	0.0	11.4	
前半旬	20.4	27.2	14.3	2.1	S					0.0			38.9	
後半旬	22.3	29.8	16.0	1.9	SSW					48.5			48.6	
旬	21.4	28.6	15.3	2.0	SSW					48.5			87.5	
平年差/比	+1.2	+2.8	-0.2							64			151	

観測所名	油津										10℃以上積算気温			238
日付	気温(℃)			風向・風速(m/s)						降水量(mm)			日照(h)	
	平均	最高	最低	平均	最多	最大	風向	瞬間	風向	日計	1時間	10分		
21	22.8	<u>30.0</u>	17.4	4.5	WNW	7.9	WNW	11.7	WNW	0.0	0.0	0.0	9.9	
22	21.0	26.5	16.1	2.7	WNW	6.4	W	7.6	WNW	0.0	0.0	0.0	4.2	
23	20.5	24.8	16.3	3.7	WNW	7.5	ENE	10.4	ENE	0.0	0.0	0.0	10.2	
24	20.4	25.1	16.1	3.1	WNW	5.6	WNW	7.9	WNW	0.0	0.0	0.0	10.8	
25	21.4	25.2	16.8	3.1	S	4.8	WNW	8.3	SSE	0.0	0.0	0.0	4.5	
26	22.1	26.0	18.8	3.7	S	<u>8.4</u>	W	<u>13.4</u>	S	<u>55.5</u>	<u>16.0</u>	<u>3.5</u>	1.3	
27	21.2	26.5	<u>14.8</u>	2.9	WNW	6.4	WNW	8.7	WNW	0.0	0.0	0.0	5.3	
28	21.5	26.5	15.4	3.5	WNW	6.5	WNW	8.8	WNW	0.0	0.0	0.0	8.9	
29	22.8	27.2	19.0	2.8	WNW	6	ENE	7.7	ENE	0.0	0.0	0.0	9.7	
30	22.1	25.9	17.4	2.8	WNW	5.1	WNW	7.7	SSW	0.0	0.0	0.0	9.0	
31	22.6	26.5	19.8	2.7	W	4.8	E	6.3	WNW	0.0	0.0	0.0	10.8	
前半旬	21.2	26.3	16.5	3.4	WNW					0.0			39.6	
後半旬	22.1	26.4	17.5	3.1	WNW					55.5			45.0	
旬	21.7	26.4	17.1	3.2	WNW					55.5			84.6	
平年差/比	+0.7	+1.5	-0.2							58			144	

地域気象観測旬報

2014年5月21日～31日 宮崎県 (87)
(5/5)

観測所名	串間										10°C以上積算気温			229
	気温(°C)			風向・風速(m/s)						降水量(mm)			日照 (h)	
	平均	最高	最低	平均	最多	最大	風向	瞬間	風向	日計	1時間	10分		
21	21.3	27.5	17.0	3.9	W	7.6	WSW	12.2	W	0.0	0.0	0.0	10.4	
22	19.7	25.2	13.8	1.4	NE	4.4	WNW	6.5	W	0.0	0.0	0.0	5.0	
23	20.4	26.2	13.7	2.3	NE	5.2	ENE	8.4	ENE	0.0	0.0	0.0	10.3	
24	19.8	25.6	14.9	1.9	NE	4.9	SSW	8.3	S	0.0	0.0	0.0	8.8	
25	20.7	24.9	15.7	2.0	S	3.8	S	7.0	SSE	0.0	0.0	0.0	4.3	
26	21.4	23.7	17.9	3.1	WSW	6.4	SW	15.1	S	74.0	14.5	6.0	0.0	
27	19.9	26.9	15.0	1.3	W	4.1	SSW	6.6	S	0.0	0.0	0.0	5.8	
28	20.1	27.0	12.9	1.7	SSW	4.5	W	6.9	W	0.0	0.0	0.0	9.0	
29	21.8	28.1	15.9	1.6	NE	3.7	SSW	6.6	SSW	0.0	0.0	0.0	8.3	
30	21.9	27.2	15.7	1.8	NE	4.5	SSW	6.9	SSW	0.0	0.0	0.0	9.3	
31	22.1	27.9	17.5	1.7	NE	4.2	S	7.9	S	0.0	0.0	0.0	11.2	
前半旬	20.4	25.9	15.0	2.3	NE					0.0			38.8	
後半旬	21.2	26.8	15.8	1.9	NE					74.0			43.6	
旬	20.8	26.4	15.5	2.1	NE					74.0			82.4	
平年差/比	+0.4	+1.1	-0.5							88			133	

地域雨量観測旬報

2014年5月21日～31日 宮崎県 (87)

(1/1)

観測所名	日之影				諸塚				北方				椎葉				都農				えびの						
	降水量(mm)				降水量(mm)				降水量(mm)				降水量(mm)				降水量(mm)				降水量(mm)						
	日計	平年比	最大1時間	最大10分間	日計	平年比	最大1時間	最大10分間	日計	平年比	最大1時間	最大10分間	日計	平年比	最大1時間	最大10分間	日計	平年比	最大1時間	最大10分間	日計	平年比	最大1時間	最大10分間	日計	平年比	最大1時間
21	0.0		0.0	0.0	0.0		0.0	0.0	0.0		0.0	0.0	0.0		0.0	0.0	1.5		1.5	1.5	1.0		3.0	0.5			
22	0.0		0.0	0.0	0.0		0.0	0.0	0.0		0.0	0.0	0.0		0.0	0.0	0.0		0.0	0.0	0.0		0.0	0.0			
23	0.0		0.0	0.0	0.0		0.0	0.0	0.0		0.0	0.0	0.0		0.0	0.0	0.0		0.0	0.0	0.0		0.0	0.0			
24	0.0		0.0	0.0	0.0		0.0	0.0	0.0		0.0	0.0	0.0		0.0	0.0	0.0		0.0	0.0	0.0		0.0	0.0			
25	0.0		0.0	0.0	0.0		0.0	0.0	0.0		0.0	0.0	0.0		0.0	0.0	0.0		0.0	0.0	0.0		0.0	0.0			
半旬計/最大	0.0	//	0.0	0.0	0.0	0	0.0	0.0	0.0	0	0.0	0.0	0.0	//	0.0	0.0	1.5	//	1.5	1.5	1.0	2	3.0	0.5			
26	1.5		1.5	0.5	3.5		1.5	0.5	4.5		1.5	1.0	14.0		6.0	2.0	26.5		7.0	2.5	62.5		17.5	5.5			
27	0.0		0.0	0.0	0.0		0.0	0.0	0.0		0.0	0.0	0.0		0.0	0.0	0.0		0.0	0.0	0.0		0.0	0.0			
28	0.0		0.0	0.0	0.0		0.0	0.0	0.0		0.0	0.0	0.0		0.0	0.0	0.0		0.0	0.0	0.0		0.0	0.0			
29	0.0		0.0	0.0	0.0		0.0	0.0	0.0		0.0	0.0	0.0		0.0	0.0	0.0		0.0	0.0	0.0		0.0	0.0			
30	0.0		0.0	0.0	0.0		0.0	0.0	0.0		0.0	0.0	0.0		0.0	0.0	0.0		0.0	0.0	0.0		0.0	0.0			
31	0.0		0.0	0.0	0.0		0.0	0.0	0.0		0.0	0.0	0.0		0.0	0.0	0.0		0.0	0.0	0.0		0.0	0.0			
半旬計/最大	1.5	//	1.5	0.5	3.5	8	1.5	0.5	4.5	8	1.5	1.0	14.0	//	6.0	2.0	26.5	//	7.0	2.5	62.5	82	17.5	5.5			
旬計	1.5	//			3.5	5			4.5	5			14.0	//			28.0	//			63.5	49					
旬最大	1.5		1.5	0.5	3.5		1.5	0.5	4.5		1.5	1.0	14.0		6.0	2.0	26.5		7.0	2.5	62.5		17.5	5.5			
起日	26		26	26	26		26	26	26		26	26	26		26	26	26		26	26	26		26	26			

観測所名	野尻				国富				深瀬																		
	降水量(mm)				降水量(mm)				降水量(mm)				降水量(mm)				降水量(mm)				降水量(mm)						
	日計	平年比	最大1時間	最大10分間	日計	平年比	最大1時間	最大10分間	日計	平年比	最大1時間	最大10分間	日計	平年比	最大1時間	最大10分間	日計	平年比	最大1時間	最大10分間	日計	平年比	最大1時間	最大10分間	日計	平年比	最大1時間
21	0.0		0.0	0.0	0.0		0.0	0.0	0.0		0.0	0.0															
22	0.0		0.0	0.0	0.0		0.0	0.0	0.0		0.0	0.0															
23	0.0		0.0	0.0	0.0		0.0	0.0	0.0		0.0	0.0															
24	0.0		0.0	0.0	0.0		0.0	0.0	0.0		0.0	0.0															
25	0.0		0.0	0.0	0.0		0.0	0.0	0.0		0.0	0.0															
半旬計/最大	0.0	0	0.0	0.0	0.0	0	0.0	0.0	0.0	0	0.0	0.0															
26	36.0		14.5	3.5	29.5		10.5	3.5	94.5		29.0	8.0															
27	0.0		0.0	0.0	0.0		0.0	0.0	0.0		0.0	0.0															
28	0.0		0.0	0.0	0.0		0.0	0.0	0.0		0.0	0.0															
29	0.0		0.0	0.0	0.0		0.0	0.0	0.0		0.0	0.0															
30	0.0		0.0	0.0	0.0		0.0	0.0	0.0		0.0	0.0															
31	0.0		0.0	0.0	0.0		0.0	0.0	0.0		0.0	0.0															
半旬計/最大	36.0	82	14.5	3.5	29.5	59	10.5	3.5	94.5	127	29.0	8.0															
旬計	36.0	51			29.5	36			94.5	76																	
旬最大	36.0		14.5	3.5	29.5		10.5	3.5	94.5		29.0	8.0															
起日	26		26	26	26		26	26	26		26	26															

地域気象観測月報(集計値)

宮崎県(87) 2014年5月
1/1頁

観測所名		高千穂	古江	鞍岡	延岡	日向	神門	西米良	高鍋	加久藤	西都	小林	宮崎	青島	赤江	都城	油津	串間	
気	平均	17.0	18.8	16.0	19.4	19.0	17.6	18.2	19.7	18.4	19.1	18.9	20.0	20.1	20.4	19.4	20.1	19.4	
	平年差	-0.4	-0.5	-0.1	0.3	-0.4	-0.2	0	-0.1	-0.1	-0.6	-0.3	0.1	0.3	0	0	-0.2	-0.3	
	最高	31.8	28.3	31.2	29.6	29.2	32.0	33.5	29.9	33.7	29.7	31.4	29.3	29.5	29.7	32.5	30.0	30.6	
	起日	31	23	31	16	16	31	31	16	31	16	30	21	16	21	31	21	16	
	最低	1.8	5.9	1.8	8.1	8.4	4.3	6.0	9.5	3.9	8.1	6.6	9.1	9.2	9.6	6.9	9.8	7.1	
	起日	7	6	7	6	6	7	7	7	7	7	7	7	7	7	7	7	7	
	最高平均	24.4	23.9	23.4	25.0	24.8	25.9	26.1	24.0	25.7	24.7	25.0	24.8	24.6	24.7	25.9	24.6	24.6	
	最高平年差	0.6	0.2	1.3	0.9	0.3	1.2	1.2	0.2	0.9	-0.1	0.3	0.7	0.6	0.4	0.9	0.4	0.1	
	最低平均	10.4	13.7	9.3	14.2	14.1	10.6	12.3	15.3	11.7	13.9	13.6	15.4	15.6	16.2	13.8	15.8	14.2	
	最低平年差	-1.5	-1.5	-1.3	-0.4	-0.8	-1.3	-0.7	-0.4	-1.1	-1.0	-0.9	-0.5	-0.3	-0.4	-0.8	-0.7	-0.9	
	積算気温	526	584	485	600	588	545	565	612	570	594	587	619	622	633	603	625	602	
	温	平均0°C未満日数	0	0	0	0	0	0	0	0	0	0	0	0	0	0	0	0	0
		平均25°C以上日数	0	0	0	0	0	0	0	0	0	0	0	0	0	0	0	0	0
		最高0°C未満日数	0	0	0	0	0	0	0	0	0	0	0	0	0	0	0	0	0
		最高25°C以上日数	15	9	11	17	16	20	18	8	19	15	16	16	15	15	20	14	14
最高30°C以上日数		3	0	2	0	0	4	5	0	4	0	3	0	0	0	3	1	1	
最高35°C以上日数		0	0	0	0	0	0	0	0	0	0	0	0	0	0	0	0	0	
最低0°C未満日数		0	0	0	0	0	0	0	0	0	0	0	0	0	0	0	0	0	
最低25°C以上日数		0	0	0	0	0	0	0	0	0	0	0	0	0	0	0	0	0	
日照		月計	232.9	221.8	220.6	243.5	237.0	213.4	165.7	231.6	220.2	227.0	219.9	226.9	219.1		214.8	197.8	198.9
		平年比	136	126	136	136	132	131	119	131	118	134	124	131	131		131	121	116
	0.1時間未満日数	3	2	3	2	3	3	4	3	4	3	4	4	3		3	4	5	
風向・風速	平均風速	2.0	2.8	1.2	2.4	1.5	0.6	0.9	2.1	1.8	2.1	2.8	3.2	1.9	4.1	2.0	3.4	2.3	
	最大風速	6.5	10.8	5.7	9.1	5.7	4.2	6.1	9.2	6.3	7.3	9.5	12	6.8	11.4	6.7	11.4	7.6	
	最大風速風向	NW	NNE	SSW	NNE	ESE	SSE	WNW	S	E	WSW	NNW	W	WNW	W	SSW	WNW	WSW	
	起日	15	3	12	20	7	4	11	12	11	15	2	15	1	15	12	3	21	
	最大瞬間風速	14.3	16.8	14.2	14.4	12.5	9.2	11.2	14	16.2	12.5	14.9	16.3	13	15.4	12.1	17.1	15.1	
	最大瞬間風速風向	WNW	NE	SW	N	W	N	NNW	S	S	SW	SE	W	W	WNW	SSW	W	S	
	起日	21	3	11	16	16	16	11	12	7	15	11	15	2	15	12	3	26	
	最多風向	NNW	NNE	WSW	W	W	SE	WSW	WNW	E	WNW	WNW	WNW	WNW	W	S	WNW	NE	
	10m/s以上日数	0	1	0	0	0	0	0	0	0	0	0	0	1	0	5	0	1	
	15m/s以上日数	0	0	0	0	0	0	0	0	0	0	0	0	0	0	0	0	0	
20m/s以上日数	0	0	0	0	0	0	0	0	0	0	0	0	0	0	0	0	0		
30m/s以上日数	0	0	0	0	0	0	0	0	0	0	0	0	0	0	0	0	0		
降水量	月計	103.5	237.0	110.0	208.0	283.5	236.0	212.5	261.0	187.0	248.0	284.5	223.5	321.0	244.0	214.0	251.5	200.5	
	平年比	56	93	61	86	105	94	87	111	80	102	122	93	113	106	98	98	90	
	最大日降水量	37.5	108.5	36.0	82.5	103.5	81.0	58.0	101.0	57.0	83.5	85.5	76.0	142.0	78.0	59.5	71.5	74.0	
	起日	14	20	14	20	20	20	14	20	14	20	20	14	20	20	14	12	26	
	最大1時間降水量	8.5	25.0	8.5	15.5	17.5	16.0	17.0	31.0	17.5	28.0	18.0	23.0	56.0	30.5	14.0	20.5	14.5	
	起日 時分	14 18:03	20 16:07	14 16:03	20 11:19	20 14:56	20 15:51	12 16:08	20 13:46	14 16:43	20 13:35	12 12:08	20 13:27	20 13:20	20 13:19	26 06:32	20 11:21	26 06:26	
	最大10分間降水量	2.5	5.5	2.5	4.0	5.0	4.5	7.0	7.5	4.0	7.5	6.0	7.5	13.0	8.5	5.5	6.5	6.0	
	起日 時分	14 13:13	20 16:02	14 16:55	20 10:37	20 14:29	20 15:52	19 07:51	20 13:03	14 15:53	20 12:54	26 05:55	19 08:27	20 12:59	20 13:16	26 05:41	20 11:00	26 13:17	
	1mm以上日数	7	6	8	7	7	5	6	6	7	6	6	6	6	6	6	6	7	
	10mm以上日数	3	3	3	4	4	5	5	5	4	5	4	5	5	5	4	5	4	
	30mm以上日数	2	3	2	3	3	3	4	4	4	3	4	3	4	3	4	4	3	
	50mm以上日数	0	2	0	3	3	3	3	2	1	3	2	3	2	1	3	2	2	
70mm以上日数	0	2	0	1	2	1	0	1	0	1	3	1	2	2	0	1	1		
100mm以上日数	0	1	0	0	1	0	0	1	0	0	0	0	1	0	0	0	0		

地域雨量観測月報(集計値)

宮崎県(87) 2014年5月
1/1頁

観測所名	日之影	諸塚	北方	椎葉	都農	えびの	野尻	国富	深瀬
月計	111.5	151.5	168.0	212.5	363.0	353.5	232.5	223.5	359.0
平年比	//	70	73	//	//	90	108	99	106
最大日降水量	39.5	61.5	70.0	69.5	135.5	130.5	68.0	67.0	105.0
起日	20	20	20	14	12	12	14	20	20
最大1時間降水量	8.0	13.0	13.5	15.5	23.5	32.5	17.5	18.5	31.5
起日 時分	20 15:33	20 15:29	20 11:03	14 15:49	20 12:11	12 17:02	12 12:49	20 13:24	20 12:45
最大10分間降水量	2.0	3.0	3.5	4.5	7.0	8.5	4.5	7.0	8.0
起日 時分	20 15:28	20 15:26	20 10:30	14 14:58	12 16:22	12 16:21	14 12:03	20 12:38	26 11:16
1mm以上日数	5	5	5	6	7	8	6	6	7
10mm以上日数	3	4	3	5	4	4	4	5	4
30mm以上日数	2	2	3	3	3	4	4	3	4
50mm以上日数	0	1	1	3	3	4	3	3	3
70mm以上日数	0	0	1	0	3	2	0	0	3
100mm以上日数	0	0	0	0	2	1	0	0	1