

宮 崎 県 農 業 気 象 速 報

平成 26 年 4 月 下旬

宮 崎 地 方 気 象 台

平成 26 年 5 月 1 日

気 象 概 況

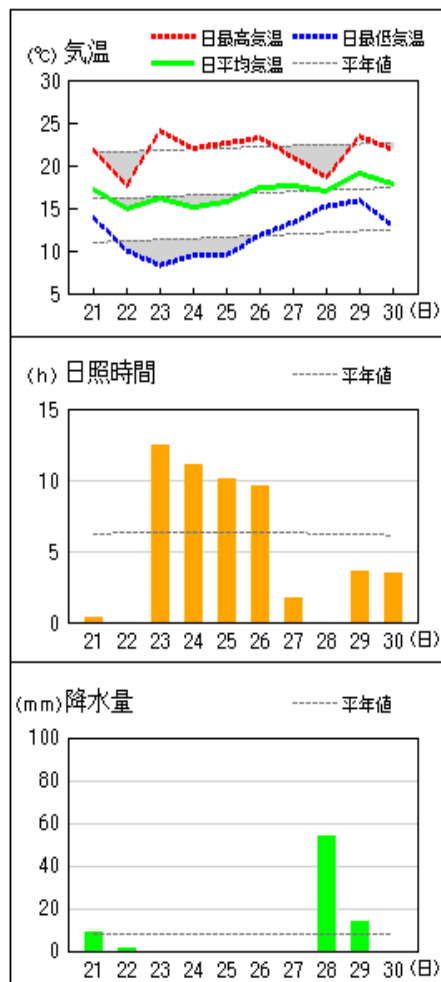
期間の中頃は、高気圧に覆われて概ね晴れたが、はじめと終わりは、低気圧や前線、気圧の谷の影響を受け曇りや雨の日が多くなった。県内各地の旬平均気温は、平年差 -0.7°C ～ $+0.1^{\circ}\text{C}$ で平年並か平年より低く、旬降水量は、 8.5mm ～ 121.0mm （平年比 19%～130%）で平年並か平年より少なく、高千穂と鞍岡では平年よりかなり少なく、古江では平年より多かった。旬日照時間は、平年比 61%～83%で平年より少なかった。

宮崎市の旬平均気温は平年並、旬降水量は平年より少なく、旬日照時間は平年より少なかった。

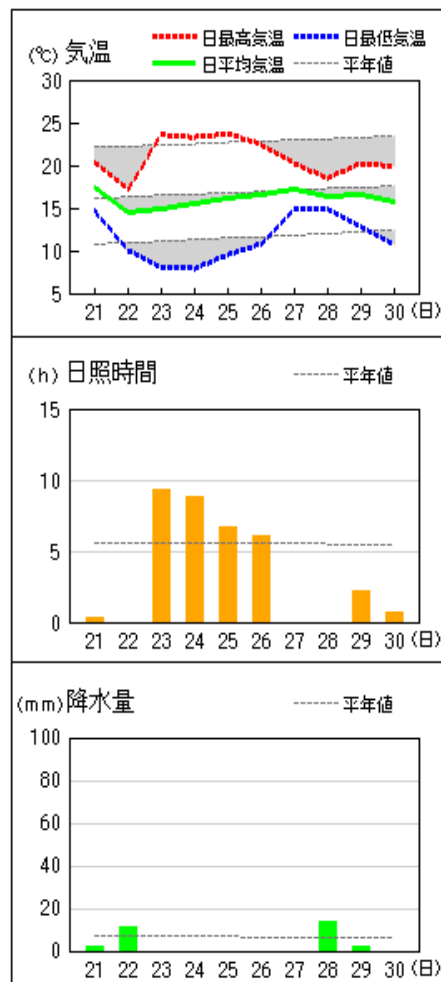
日々の天気概況	宮崎市の昼間の天気
21日 低気圧や前線の影響を受けた。	曇時々雨
22日 気圧の谷や湿った空気の影響を受けた。	雨後時々曇
23日 高気圧に覆われた。	晴後一時薄曇
24日 高気圧に覆われた。	晴
25日 高気圧に覆われた。	晴一時曇
26日 はじめ高気圧に覆われたが、次第に気圧の谷や湿った空気の影響を受けた。	曇時々晴一時雨
27日 気圧の谷や湿った空気の影響を受けた。	曇
28日 前線や湿った空気の影響を受けた。	雨
29日 気圧の谷の影響を受けた。	曇後一時晴
30日 はじめ気圧の谷の影響を受けたが、次第に高気圧に覆われた。	曇後一時晴

地上気象 気象経過図：2014年04月21日-2014年04月30日

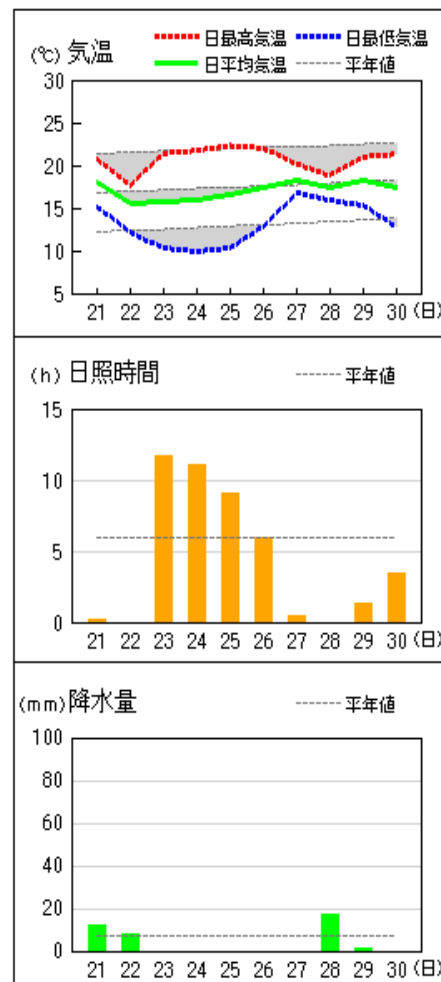
延岡



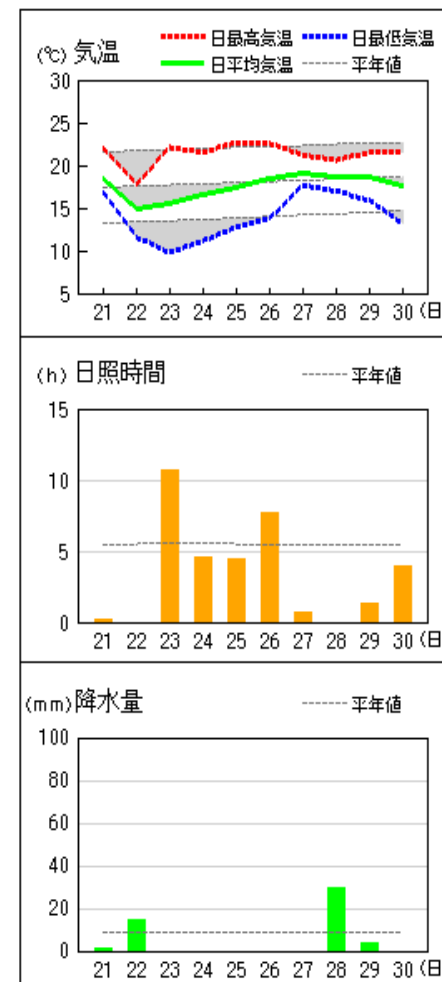
都城



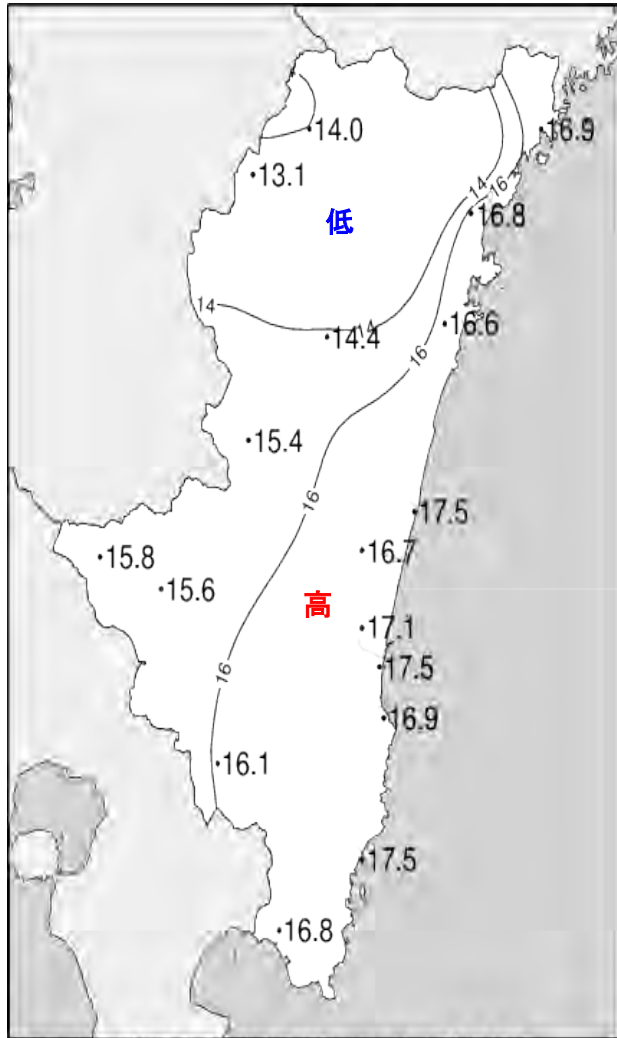
宮崎



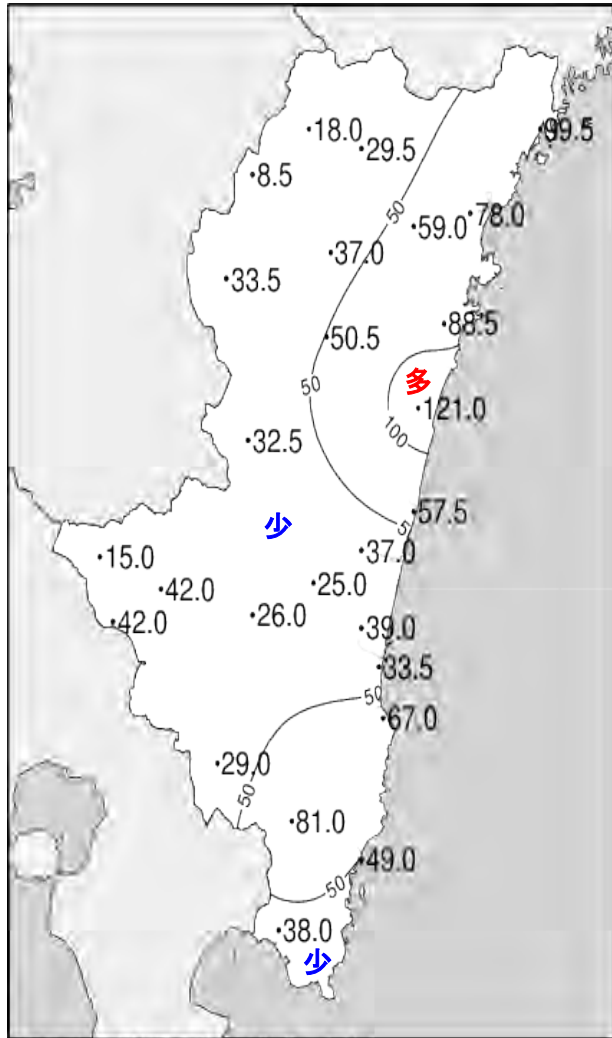
油津



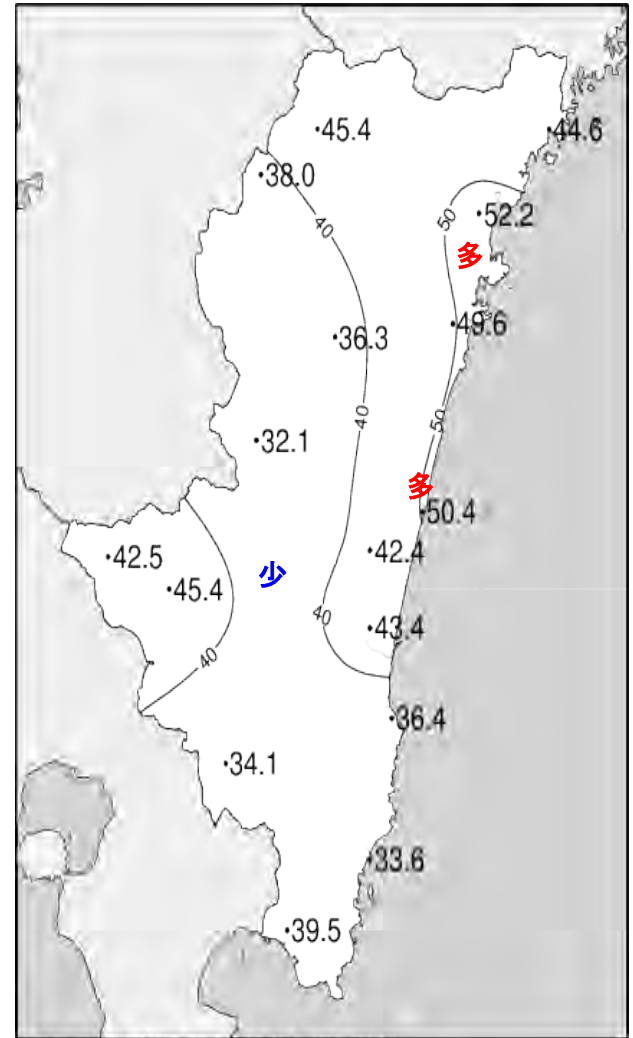
平成26年(2014年)4月下旬 気象分布図



2014年4月下旬気温観測値(°C)メッシュ平年値補正

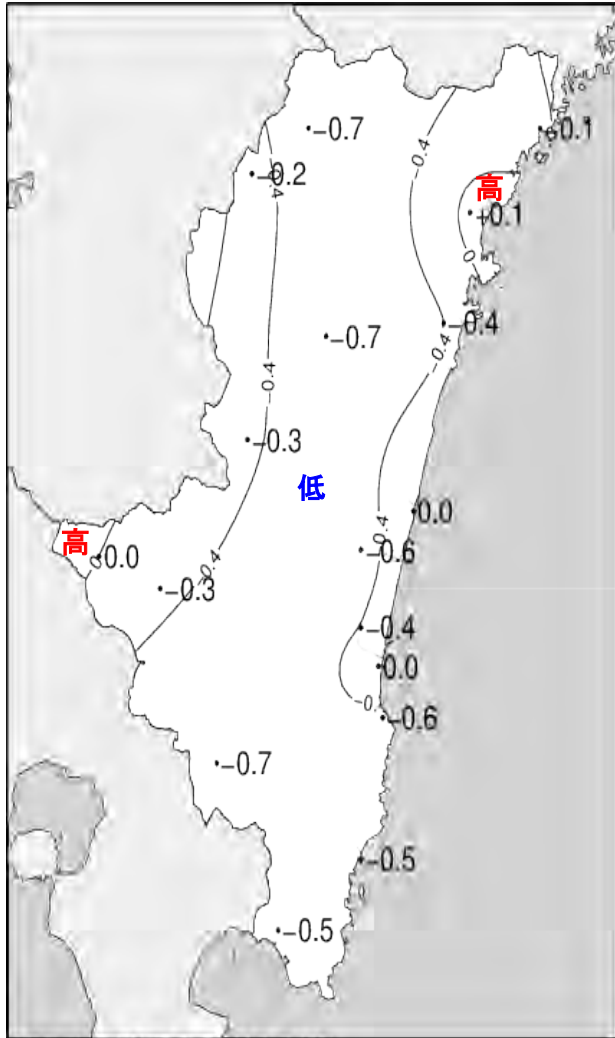


2014年4月下旬降水量観測値(ミリ)

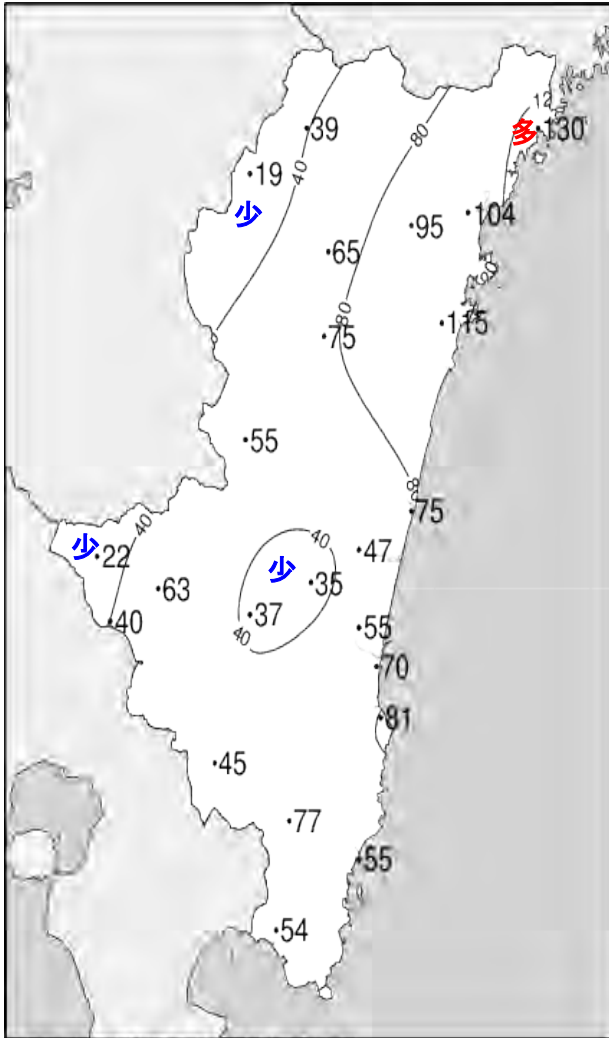


2014年4月下旬日照時間観測値(時間)

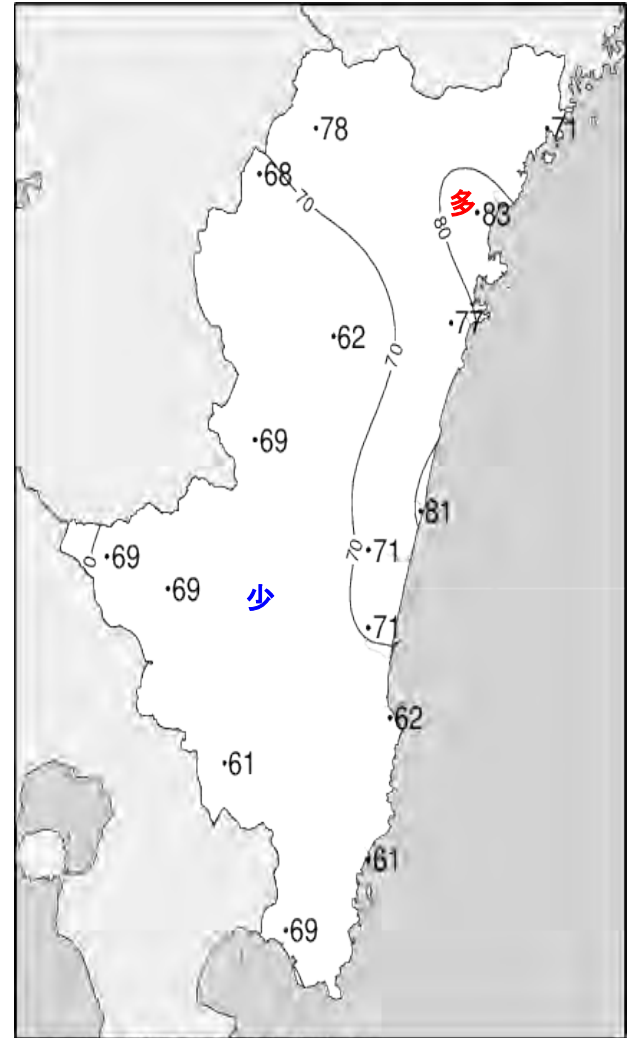
26年(2014年)4月下旬 気象分布図(平年差、平年比)



2014年4月下旬気温平年差 (°C)



2014年4月下旬降水量平年比 (%)



2014年4月下旬日照時間平年比 (%)

地域気象観測旬報

2014年4月21日～30日 宮崎県 (87)
(1/5)

観測所名	高千穂									10℃以上積算気温				日照 (h)
	気温(℃)			風向・風速(m/s)					降水量(mm)					
	平均	最高	最低	平均	最多	最大	風向	瞬間	風向	日計	1時間	10分		
21	15.5	19.3	12.6	1.0	NW	3.3	NW	6.0	NNW	3.0	1.0	1.0	0.1	
22	12.9	16.2	8.2	0.9	NNW	2.8	NNW	4.1	N	0.5	0.5	0.5	0.0	
23	12.6	21.5	5.4	1.8	N	4.5	NW	8.8	NNW	0.0	0.0	0.0	10.5	
24	12.1	21.4	3.3	1.8	SE	5.6	SSE	10.1	SE	0.0	0.0	0.0	10.8	
25	13.0	22.3	3.4	1.7	SE	5.4	SSE	9.6	SSE	0.0	0.0	0.0	11.3	
26	15.2	22.0	7.8	1.8	SE	4.3	SE	9.1	ESE	0.0	0.0	0.0	9.7	
27	15.1	17.8	13.4	2.9	SE	4.9	ESE	11.7	SE	0.0	0.0	0.0	0.9	
28	14.2	15.5	12.4	2.9	SE	4.5	SE	11.2	SSE	12.0	2.5	1.0	0.0	
29	15.8	20.5	12.4	2.0	NNW	4.4	NNW	7.3	NW	2.5	1.5	0.5	1.9	
30	13.5	18.3	9.0	1.9	NNW	4.7	NW	7.7	NW	0.0	0.0	0.0	0.2	
前半旬	13.2	20.1	6.6	1.4	SE					3.5			32.7	
後半旬	14.8	18.8	11.0	2.3	SE					14.5			12.7	
旬	14.0	19.5	8.8	1.9	SE					18.0			45.4	
平年差/比	-0.7	-2.0	+0.3							39			78	

観測所名	古江									10℃以上積算気温				日照 (h)
	気温(℃)			風向・風速(m/s)					降水量(mm)					
	平均	最高	最低	平均	最多	最大	風向	瞬間	風向	日計	1時間	10分		
21	17.4	21.8	14.2	2.4	NNE	6	N	8.5	NNW	13.5	7.0	2.0	0.7	
22	15.8	18.4	10.7	3.3	N	8.5	NNE	13.3	NNW	0.5	0.5	0.5	0.0	
23	15.8	23.2	7.9	4.3	NNE	7.4	NNE	13.3	NNE	0.0	0.0	0.0	11.7	
24	15.4	22.3	9.1	3.1	N	5.3	N	8.2	SE	0.0	0.0	0.0	11.3	
25	15.6	22.2	10.3	3.0	NNE	6.3	NNE	8.3	NNE	0.0	0.0	0.0	8.3	
26	17.1	21.7	11.8	2.4	NNE	4.6	SSE	6.8	SSE	0.0	0.0	0.0	7.6	
27	18.5	20.3	13.9	3.9	S	6.7	S	11.7	S	0.0	0.0	0.0	1.6	
28	17.5	19.1	15.0	4.3	S	8.9	SSW	13.6	SSW	55.5	9.5	3.5	0.0	
29	18.4	21.6	14.4	1.9	S	6.3	S	11.6	SE	30.0	12.5	3.5	1.1	
30	17.1	20.6	12.8	1.9	N	4.1	NNE	6.6	NE	0.0	0.0	0.0	2.3	
前半旬	16.0	21.6	10.4	3.2	NNE					14.0			32.0	
後半旬	17.7	20.7	13.6	2.9	S					85.5			12.6	
旬	16.9	21.1	12.0	3.1	NNE					99.5			44.6	
平年差/比	-0.1	-0.5	-0.5							130			71	

観測所名	鞍岡									10℃以上積算気温				日照 (h)
	気温(℃)			風向・風速(m/s)					降水量(mm)					
	平均	最高	最低	平均	最多	最大	風向	瞬間	風向	日計	1時間	10分		
21	15.4	19.9	12.7	1.1	WSW	2.6	SW	5.4	SSW	0.0	0.0	0.0	1.2	
22	11.4	14.4	7.3	0.9	WSW	2.5	SW	5.2	WSW	0.5	0.5	0.5	0.0	
23	11.7	20.4	4.5	1.7	WSW	3.1	SW	7.2	NE	0.0	0.0	0.0	11.0	
24	12.3	20.3	4.7	1.7	WSW	3.7	NE	8.4	NE	0.0	0.0	0.0	9.7	
25	12.9	20.8	4.0	1.4	SW	3.7	NE	8.1	NNE	0.0	0.0	0.0	7.8	
26	14.4	20.4	8.4	1.7	SW	4.2	SW	9.4	SSW	0.0	0.0	0.0	6.6	
27	13.7	16.0	12.1	2.4	SSW	5.1	SW	12.3	SW	0.0	0.0	0.0	0.9	
28	14.1	16.6	11.9	2.7	WSW	5.2	SW	10.9	SW	6.0	1.5	0.5	0.0	
29	13.4	17.0	9.3	0.7	ENE	2.6	WSW	5.8	SW	2.0	1.0	0.5	0.5	
30	11.7	16.2	7.2	0.9	NE	2.3	NE	4.7	NE	0.0	0.0	0.0	0.3	
前半旬	12.7	19.2	6.6	1.4	WSW					0.5			29.7	
後半旬	13.5	17.2	9.8	1.7	SW					8.0			8.3	
旬	13.1	18.2	8.2	1.5	WSW					8.5			38.0	
平年差/比	-0.2	-1.5	+0.9							19			68	

観測所名	延岡									10℃以上積算気温				日照 (h)
	気温(℃)			風向・風速(m/s)					降水量(mm)					
	平均	最高	最低	平均	最多	最大	風向	瞬間	風向	日計	1時間	10分		
21	17.2	21.8	13.9	1.4	W	2.8	NE	5.1	NE	9.0	4.0	1.0	0.3	
22	15.0	17.7	10.0	1.7	W	4	W	6.1	W	1.5	0.5	0.5	0.0	
23	16.1	24.0	8.3	3.7	W	7.7	NNE	12.2	NE	0.0	0.0	0.0	12.4	
24	15.1	22.0	9.4	3.1	W	5.2	E	8.5	E	0.0	0.0	0.0	11.1	
25	15.8	22.6	9.4	3.1	W	5.9	E	9.7	E	0.0	0.0	0.0	10.1	
26	17.4	23.2	11.8	2.6	W	5.5	SE	9.4	SE	0.0	0.0	0.0	9.6	
27	17.7	21.0	13.3	3.2	SE	5.9	SE	10.0	SE	0.0	0.0	0.0	1.7	
28	16.9	18.6	15.2	2.4	S	6.2	SSE	12.4	SE	54.0	8.5	3.5	0.0	
29	19.1	23.4	15.9	2.0	WSW	4	E	7.8	SE	13.5	6.0	1.5	3.6	
30	17.8	21.9	12.9	2.4	W	4.4	ESE	7.0	SE	0.0	0.0	0.0	3.4	
前半旬	15.8	21.6	10.2	2.6	W					10.5			33.9	
後半旬	17.8	21.6	13.8	2.5	W					67.5			18.3	
旬	16.8	21.6	12.0	2.6	W					78.0			52.2	
平年差/比	+0.1	-0.5	+0.4							104			83	

地域気象観測旬報

2014年4月21日～30日 宮崎県 (87)
(2/5)

観測所名	日向										10℃以上積算気温			166
日付	気温(℃)			風向・風速(m/s)						降水量(mm)			日照(h)	
	平均	最高	最低	平均	最多	最大	風向	瞬間	風向	日計	1時間	10分		
21	16.7	21.4	13.8	1.2	W	2.7	WSW	4.9	WNW	8.5	2.0	0.5	0.3	
22	15.0	16.9	11.7	1.2	W	3.1	WNW	5.7	WNW	2.5	0.5	0.5	0.0	
23	15.9	22.9	10.2	2.5	WNW	4	E	9.0	NE	0.0	0.0	0.0	12.3	
24	15.5	22.6	10.7	1.9	W	3.6	W	8.0	SE	0.0	0.0	0.0	11.4	
25	16.4	24.0	11.5	2.0	W	3.5	ENE	8.3	E	0.0	0.0	0.0	8.5	
26	17.1	23.8	12.0	1.4	W	3.3	ESE	7.6	E	0.0	0.0	0.0	8.8	
27	17.1	20.6	12.8	1.8	ESE	4	ESE	9.3	ESE	0.0	0.0	0.0	2.0	
28	16.7	18.4	15.2	1.3	ENE	4.1	ESE	9.8	ESE	65.5	18.5	5.0	0.0	
29	18.3	22.5	14.7	1.1	W	3.1	E	5.9	ESE	12.0	6.0	1.5	3.2	
30	17.5	23.1	11.7	1.5	WSW	3.2	SW	5.9	WNW	0.0	0.0	0.0	3.1	
前半旬	15.9	21.6	11.6	1.8	W					11.0			32.5	
後半旬	17.3	21.7	13.3	1.4	WSW					77.5			17.1	
旬	16.6	21.6	12.4	1.6	W					88.5			49.6	
平年差/比	-0.4	-0.8	+0.5							115			77	

観測所名	神門										10℃以上積算気温			144
日付	気温(℃)			風向・風速(m/s)						降水量(mm)			日照(h)	
	平均	最高	最低	平均	最多	最大	風向	瞬間	風向	日計	1時間	10分		
21	15.9	20.1	12.4	0.4	SSE	2.1	ESE	4.6	ESE	3.5	1.0	0.5	0.1	
22	13.4	16.1	8.8	0.3	NNW	1.3	NNW	2.6	WSW	3.5	1.0	0.5	0.0	
23	13.4	23.0	6.9	0.8	SSE	3.4	SSE	6.6	SSE	0.0	0.0	0.0	9.6	
24	12.9	22.3	5.2	0.8	SE	3	SSE	6.9	SSE	0.0	0.0	0.0	9.7	
25	13.8	22.6	5.0	0.7	SSE	3.1	SSE	7.6	SSE	0.0	0.0	0.0	6.3	
26	15.3	22.9	10.5	0.9	SSE	3.4	SSE	7.4	SSE	0.0	0.0	0.0	5.9	
27	14.3	19.0	9.8	0.6	ESE	2.6	SSE	6.4	SSE	0.0	0.0	0.0	0.6	
28	14.3	16.3	12.2	0.2	NNW	1	NNW	2.5	NW	37.5	6.5	2.0	0.0	
29	16.5	22.0	10.0	0.5	SSE	1.7	SSE	5.4	SSW	6.0	4.0	1.0	3.6	
30	14.1	20.1	7.3	0.4	N	1.6	SSW	3.9	N	0.0	0.0	0.0	0.5	
前半旬	13.9	20.8	7.7	0.6	SSE					7.0			25.7	
後半旬	14.9	20.1	10.0	0.5	SSE					43.5			10.6	
旬	14.4	20.4	8.8	0.6	SSE					50.5			36.3	
平年差/比	-0.7	-2.0	+0.3							75			62	

観測所名	西米良										10℃以上積算気温			154
日付	気温(℃)			風向・風速(m/s)						降水量(mm)			日照(h)	
	平均	最高	最低	平均	最多	最大	風向	瞬間	風向	日計	1時間	10分		
21	17.1	22.6	13.3	1.0	WSW	3.5	WSW	5.8	WSW	1.0	0.5	0.5	0.8	
22	14.4	16.6	10.5	0.3	NNE	1.5	SW	2.7	NNE	4.0	1.0	0.5	0.0	
23	14.2	24.6	8.1	1.3	NE	5.2	WSW	8.8	NW	0.0	0.0	0.0	8.3	
24	14.0	22.5	6.9	1.2	W	5.3	W	10.5	WNW	0.0	0.0	0.0	8.2	
25	14.8	23.6	6.6	1.4	W	5.4	WSW	8.9	SW	0.0	0.0	0.0	7.2	
26	16.7	22.1	12.3	1.8	WSW	5.7	WSW	9.3	SW	0.0	0.0	0.0	5.5	
27	16.2	18.7	13.4	2.4	WSW	5.8	WSW	10.7	WSW	0.5	0.5	0.5	0.3	
28	15.0	16.9	13.4	0.2	NE	1.7	WSW	2.7	WSW	24.5	3.0	1.0	0.0	
29	16.4	20.5	12.5	0.6	NNE	2.5	NNE	6.3	NE	2.5	1.5	0.5	0.6	
30	15.1	19.5	10.2	0.6	NNE	2.9	NNE	5.3	NNE	0.0	0.0	0.0	1.2	
前半旬	14.9	22.0	9.1	1.0	WSW					5.0			24.5	
後半旬	15.9	19.5	12.4	1.1	NNE					27.5			7.6	
旬	15.4	20.8	10.7	1.1	WSW					32.5			32.1	
平年差/比	-0.3	-1.9	+0.7							55			69	

観測所名	高鍋										10℃以上積算気温			175
日付	気温(℃)			風向・風速(m/s)						降水量(mm)			日照(h)	
	平均	最高	最低	平均	最多	最大	風向	瞬間	風向	日計	1時間	10分		
21	18.3	22.2	15.4	2.2	NNE	4.4	NE	7.7	NNE	13.5	7.0	1.5	1.3	
22	16.2	18.0	11.3	1.0	WNW	2.1	SW	4.0	NNW	4.5	1.5	0.5	0.0	
23	15.6	21.8	9.0	2.0	WNW	5.3	ENE	9.1	NE	0.0	0.0	0.0	12.0	
24	16.5	21.8	10.2	2.1	WNW	4.7	NE	7.8	NE	0.0	0.0	0.0	12.0	
25	17.3	22.5	11.7	2.0	NE	4.9	NE	8.0	NNE	0.0	0.0	0.0	9.9	
26	18.3	22.3	13.2	2.1	ESE	4.2	SE	7.0	SE	0.0	0.0	0.0	7.8	
27	18.8	20.5	17.7	3.7	SE	5.6	SE	8.6	SE	0.0	0.0	0.0	1.5	
28	17.6	19.3	15.7	3.5	S	5.9	SSE	11.1	SSE	38.0	5.0	2.5	0.0	
29	18.5	21.5	15.2	4.3	SW	6.4	SW	10.2	S	1.5	3.5	1.0	2.6	
30	17.8	21.2	13.4	3.1	WSW	4.9	WSW	8.2	SW	0.0	0.0	0.0	3.3	
前半旬	16.8	21.3	11.5	1.9	WNW					18.0			35.2	
後半旬	18.2	21.0	15.0	3.3	SE					39.5			15.2	
旬	17.5	21.1	13.3	2.6	SE					57.5			50.4	
平年差/比	0.0	-0.8	+0.3							75			81	

地域気象観測旬報

2014年4月21日～30日 宮崎県 (87)
(3/5)

観測所名	加久藤									10℃以上積算気温				日照 (h)
	気温(℃)			風向・風速(m/s)					降水量(mm)					
	平均	最高	最低	平均	最多	最大	風向	瞬間	風向	日計	1時間	10分		
21	18.1	22.0	15.1	1.6	E	3.1	ENE	6.4	ENE	0.0	0.0	0.0	0.2	
22	14.8	16.8	11.2	0.9	ENE	2.5	ENE	5.5	ESE	4.0	1.0	0.5	0.0	
23	15.0	24.1	8.2	1.3	SSE	4.1	NW	9.0	E	0.0	0.0	0.0	9.6	
24	14.8	23.2	6.2	1.9	ESE	4.6	SE	9.9	SE	0.0	0.0	0.0	11.1	
25	16.2	24.8	6.3	2.1	E	4.4	E	9.8	ESE	0.0	0.0	0.0	12.0	
26	17.1	23.2	11.4	2.4	E	5.3	ESE	10.8	ESE	0.0	0.0	0.0	7.7	
27	16.1	19.4	13.6	3.2	E	5.5	E	12.1	ESE	0.0	0.0	0.0	0.2	
28	15.7	17.2	14.4	3.0	E	4.2	ENE	8.5	E	7.5	3.0	1.0	0.0	
29	15.7	19.5	13.6	2.0	W	3.6	WSW	6.7	WSW	3.5	2.0	1.0	1.5	
30	14.8	18.1	11.4	2.0	WNW	4.3	WNW	7.2	WNW	0.0	0.0	0.0	0.2	
前半旬	15.8	22.2	9.4	1.6	E)					4.0			32.9	
後半旬	15.9	19.5	12.9	2.5	E					11.0			9.6	
旬	15.8	20.8	11.1	2.0	E)					15.0			42.5	
平年差/比	0.0	-1.6	+1.4							22			69	

観測所名	西都									10℃以上積算気温				日照 (h)
	気温(℃)			風向・風速(m/s)					降水量(mm)					
	平均	最高	最低	平均	最多	最大	風向	瞬間	風向	日計	1時間	10分		
21	18.0	21.5	15.0	2.1	NNW	4.5	NE	7.4	NE	3.5	2.0	0.5	0.2	
22	15.6	17.4	11.0	1.1	WNW	3.1	NNW	4.5	N	5.0	1.5	0.5	0.0	
23	15.2	21.5	8.9	2.3	WNW	6.5	E	10.5	E	0.0	0.0	0.0	11.8	
24	15.5	21.7	8.8	2.5	WNW	5.9	E	8.6	ESE	0.0	0.0	0.0	10.4	
25	16.5	22.1	10.3	2.6	WNW	5.9	ESE	8.6	ESE	0.0	0.0	0.0	7.4	
26	17.3	21.9	12.7	2.5	ESE	6	SE	9.7	E	0.0	0.0	0.0	6.8	
27	17.3	20.1	13.0	3.5	ESE	6.4	ESE	9.8	ESE	0.0	0.0	0.0	1.2	
28	17.1	18.4	15.6	2.8	SE	5.9	ESE	9.3	SSE	28.0	14.5	5.0	0.0	
29	18.1	22.0	14.3	3.9	SW	7.2	SW	11.6	SW	0.5	1.5	0.5	2.3	
30	16.8	20.7	11.8	2.8	SW	5.6	SW	12.2	SSW	0.0	0.0	0.0	2.3	
前半旬	16.2	20.8	10.8	2.1	WNW)					8.5			29.8	
後半旬	17.3	20.6	13.5	3.1	ESE					28.5			12.6	
旬	16.7	20.7	12.1	2.6	WNW)					37.0			42.4	
平年差/比	-0.6	-1.9	0.0							47			71	

観測所名	小林									10℃以上積算気温				日照 (h)
	気温(℃)			風向・風速(m/s)					降水量(mm)					
	平均	最高	最低	平均	最多	最大	風向	瞬間	風向	日計	1時間	10分		
21	17.3	20.5	15.1	1.8	S	3.8	SSE	6.0	SE	0.0	0.0	0.0	0.3	
22	14.1	16.7	10.7	1.1	NW	3.3	SSW	4.7	WNW	5.0	1.0	0.5	0.0	
23	15.0	21.9	8.6	2.7	NW	5.4	SE	9.3	SE	0.0	0.0	0.0	11.8	
24	15.7	22.2	9.0	2.8	SE	6.8	ESE	12.5	ESE	0.0	0.0	0.0	11.7	
25	16.5	23.1	9.0	2.6	SE	7.2	SE	10.6	SE	0.0	0.0	0.0	10.8	
26	16.3	21.8	11.7	3.6	ESE	7.8	ESE	12.9	SE	0.0	0.0	0.0	7.3	
27	15.4	18.8	13.0	5.2	ESE	9.5	E	14.6	E	0.0	0.0	0.0	0.1	
28	15.1	16.4	13.8	3.5	SE	5.7	E	9.3	ENE	32.5	4.0	1.0	0.0	
29	15.9	19.6	13.3	3.0	NW	5.4	NNW	9.9	NW	4.5	4.5	1.0	2.9	
30	14.5	18.6	10.4	2.1	NW	4.6	NW	8.5	NW	0.0	0.0	0.0	0.5	
前半旬	15.7	20.9	10.5	2.2	SE					5.0			34.6	
後半旬	15.4	19.0	12.4	3.5	ESE					37.0			10.8	
旬	15.6	20.0	11.5	2.8	ESE					42.0			45.4	
平年差/比	-0.3	-1.9	+0.8							63			69	

観測所名	宮崎									10℃以上積算気温				日照 (h)
	気温(℃)			風向・風速(m/s)					降水量(mm)					
	平均	最高	最低	平均	最多	最大	風向	瞬間	風向	日計	1時間	10分		
21	18.0	20.7	15.2	2.5	NNE	4.9	ENE	7.1	ENE	12.5	5.0	1.5	0.2	
22	15.6	17.7	12.1	1.7	WNW	3.5	ESE	5.2	WNW	8.0	3.0	1.0	0.0	
23	15.7	21.4	10.3	3.6	WNW	6.8	E	10.0	E	0.0	0.0	0.0	11.7	
24	16.0	21.7	9.9	3.7	WNW	6.5	E	10.2	E	0.0	0.0	0.0	11.1	
25	16.5	22.3	10.3	3.1	WNW	6.3	ESE	9.6	ESE	0.0	0.0	0.0	9.1	
26	17.4	22.0	12.8	3.6	ESE	7	ESE	9.7	E	0.0	0.0	0.0	6.0	
27	18.3	20.2	16.8	5.4	ESE	8.1	ESE	11.9	ESE	0.0	0.0	0.0	0.5	
28	17.3	18.8	15.9	3.5	SE	6.8	ESE	13.1	SSE	17.5	7.0	3.0	0.0	
29	18.2	21.0	15.3	4.3	WSW	7.4	W	10.7	W	1.0	1.0	0.5	1.3	
30	17.5	21.3	12.8	4.1	W	7.1	W	10.5	SW	0.0	0.0	0.0	3.5	
前半旬	16.4	20.8	11.6	2.9	WNW)					20.5			32.1	
後半旬	17.7	20.7	14.7	4.2	ESE					18.5			11.3	
旬	17.1	20.7	13.1	3.6	WNW)					39.0			43.4	
平年差/比	-0.4	-1.3	+0.2							55			71	

地域気象観測旬報

2014年4月21日～30日 宮崎県 (87)
(4/5)

観測所名	青島									10℃以上積算気温				日照 (h)
	気温(℃)			風向・風速(m/s)					降水量(mm)					
	平均	最高	最低	平均	最多	最大	風向	瞬間	風向	日計	1時間	10分		
21	17.4	18.9	16.3	1.3	NW	3.5	NNW	6.8	NNW	17.0	4.5	1.0	0.0	
22	14.3	17.2	10.1	1.1	SW	2.4	SW	3.9	ENE	11.5	3.0	1.0	0.0	
23	15.0	20.5	8.9	1.2	WSW	2.9	ENE	5.0	E	0.0	0.0	0.0	11.9	
24	16.3	21.0	11.2	1.8	W	3.1	W	5.2	NE	0.0	0.0	0.0	6.1	
25	17.0	21.4	12.4	1.8	W	3.5	ESE	6.4	E	0.0	0.0	0.0	8.5	
26	17.8	22.1	13.2	2.1	ESE	4.3	E	8.0	E	0.0	0.0	0.0	5.2	
27	18.6	20.3	17.3	3.4	ESE	5	ESE	9.8	ESE	0.0	0.0	0.0	0.6	
28	18.1	19.6	16.7	2.4	SE	4.2	SE	11.4	SE	33.5	4.5	1.5	0.0	
29	17.5	20.9	12.7	1.2	WSW	4.6	SE	9.6	SE	5.0	5.0	1.5	1.2	
30	16.6	21.1	11.7	1.3	W	3	ENE	4.5	WSW	0.0	0.0	0.0	2.9	
前半旬	16.0	19.8	11.8	1.4	W					28.5			26.5	
後半旬	17.7	20.8	14.3	2.1	ESE					38.5			9.9	
旬	16.9	20.3	13.1	1.8	ESE					67.0			36.4	
平年差/比	-0.6	-1.6	-0.3							81			62	

観測所名	赤江									10℃以上積算気温				日照 (h)
	気温(℃)			風向・風速(m/s)					降水量(mm)					
	平均	最高	最低	平均	最多	最大	風向	瞬間	風向	日計	1時間	10分		
21	18.0	19.7	16.2	3.4	NNE	7.8	N	10.8	N	7.5	3.5	1.0		
22	15.6	18.1	11.5	2.0	W	3.9	W	5.7	E	8.0	2.5	0.5		
23	15.9	22.0	9.9	3.4	WNW	6.1	ENE	7.7	ENE	0.0	0.0	0.0		
24	16.5	21.8	10.3	4.1	NE	6.8	NE	8.7	NE	0.0	0.0	0.0		
25	16.9	22.3	10.9	3.8	W	7.6	NNE	9.3	NNE	0.0	0.0	0.0		
26	18.1	23.0	13.1	4.2	ESE	7.9	SE	10.8	ESE	0.0	0.0	0.0		
27	19.0	21.1	17.7	6.8	ESE	10.1	ESE	12.9	SE	0.0	0.0	0.0		
28	18.3	19.7	16.9	7.0	SSE	10.2	SSE	13.4	SSE	16.5	4.5	2.0		
29	18.5	21.8	15.6	6.0	WSW	9.3	W	13.4	W	1.5	1.5	0.5		
30	17.9	21.8	13.1	4.4	W	8.4	W	10.8	W	0.0	0.0	0.0		
前半旬	16.6	20.8	11.8	3.3	WNW					15.5				
後半旬	18.4	21.5	15.3	5.7	ESE					18.0				
旬	17.5	21.1	13.5	4.5	W					33.5				
平年差/比	0.0	-1.4	+0.8							70				

観測所名	都城									10℃以上積算気温				日照 (h)
	気温(℃)			風向・風速(m/s)					降水量(mm)					
	平均	最高	最低	平均	最多	最大	風向	瞬間	風向	日計	1時間	10分		
21	17.5	20.4	14.6	2.5	NNE	5.3	NNE	8.8	NNE	2.0	1.5	0.5	0.3	
22	14.4	17.2	10.0	1.3	NNE	3.3	NE	5.3	NE	11.0	3.0	1.0	0.0	
23	14.9	23.6	8.1	2.0	NE	4.8	ENE	9.5	ENE	0.0	0.0	0.0	9.3	
24	15.6	23.3	7.9	2.4	N	6.2	NE	10.1	NE	0.0	0.0	0.0	8.8	
25	16.2	23.7	9.5	2.3	NE	5.7	SE	9.7	ESE	0.0	0.0	0.0	6.7	
26	16.6	22.5	10.8	2.2	SE	6.4	SE	10.0	ESE	0.0	0.0	0.0	6.1	
27	17.1	20.2	14.8	2.6	E	5	E	8.8	E	0.0	0.0	0.0	0.0	
28	16.3	18.5	14.8	1.9	N	3.3	SSE	6.0	SE	13.5	3.0	1.0	0.0	
29	16.6	20.2	12.9	1.9	SW	3.6	S	7.1	WSW	2.5	1.5	1.0	2.2	
30	15.7	19.9	10.7	1.8	WSW	3.4	SW	7.3	WSW	0.0	0.0	0.0	0.7	
前半旬	15.7	21.6	10.0	2.1	NNE					13.0			25.1	
後半旬	16.5	20.3	12.8	2.1	E					16.0			9.0	
旬	16.1	21.0	11.4	2.1	NNE					29.0			34.1	
平年差/比	-0.7	-1.8	-0.1							45			61	

観測所名	油津									10℃以上積算気温				日照 (h)
	気温(℃)			風向・風速(m/s)					降水量(mm)					
	平均	最高	最低	平均	最多	最大	風向	瞬間	風向	日計	1時間	10分		
21	18.4	22.0	16.8	2.4	NW	6.8	ENE	10.3	ENE	1.0	0.5	0.5	0.2	
22	15.0	17.9	11.6	2.0	WNW	5.3	WNW	7.4	WNW	14.5	5.5	1.5	0.0	
23	15.5	22.1	9.8	4.4	WNW	6.4	WNW	9.6	NE	0.0	0.0	0.0	10.7	
24	16.5	21.5	11.1	4.2	WNW	6.7	E	9.9	E	0.0	0.0	0.0	4.6	
25	17.4	22.7	12.8	3.6	W	6.6	ESE	9.9	ESE	0.0	0.0	0.0	4.4	
26	18.5	22.6	13.8	4.9	ESE	7.4	E	10.8	E	0.0	0.0	0.0	7.7	
27	19.0	21.2	17.7	6.4	E	8.2	ESE	11.9	E	0.0	0.0	0.0	0.7	
28	18.7	20.6	17.0	4.4	SE	6.5	SE	11.1	SSE	30.0	6.5	1.5	0.0	
29	18.6	21.5	15.9	4.0	W	7.3	W	11.7	W	3.5	8.0	1.5	1.3	
30	17.6	21.6	13.2	2.7	WNW	5.7	WSW	8.3	WSW	0.0	0.0	0.0	4.0	
前半旬	16.6	21.2	12.4	3.3	WNW					15.5			19.9	
後半旬	18.5	21.5	15.5	4.5	ESE					33.5			13.7	
旬	17.5	21.4	14.0	3.9	WNW					49.0			33.6	
平年差/比	-0.5	-0.7	+0.1							55			61	

地域気象観測旬報

2014年4月21日～30日 宮崎県 (87)
(5/5)

観測所名	串間									10℃以上積算気温			168	
	気温(℃)			風向・風速(m/s)						降水量(mm)				日照 (h)
	平均	最高	最低	平均	最多	最大	風向	瞬間	風向	日計	1時間	10分		
21	18.6	22.7	17.0	1.5	NE	3.7	ENE	6.6	NE	3.5	1.5	0.5	0.9	
22	14.7	17.6	10.8	1.2	NNE	5.5	ENE	8.3	NE	10.5	2.0	1.0	0.0	
23	14.6	23.0	7.6	2.5	ENE	7.1	ENE	11.2	ENE	0.0	0.0	0.0	11.7	
24	15.8	22.9	8.8	2.6	NE	6.3	ENE	10.8	NE	0.0	0.0	0.0	7.6	
25	16.1	21.8	10.8	2.6	NE	6.5	ENE	10.8	ENE	2.5	2.0	1.5	5.0	
26	17.2	22.4	11.6	3.6	ENE	7.3	ENE	11.2	ENE	0.0	0.0	0.0	7.8	
27	18.4	21.0	15.5	4.0	E	6.4	ENE	10.8	E	0.0	0.0	0.0	0.4	
28	18.6	21.1	16.8	2.7	SE	4.1	E	10.1	S	21.5	4.5	1.5	0.0	
29	17.7	21.2	13.7	3.5	WSW	7.5	W	12.9	W	0.0	2.5	0.5	2.2	
30	16.7	20.8	11.7	2.5	WSW	6.7	WSW	10.4	W	0.0	0.0	0.0	3.9	
前半旬	16.0	21.6	11.0	2.1	NE					16.5			25.2	
後半旬	17.7	21.3	13.9	3.3	E					21.5			14.3	
旬	16.8	21.5	12.4	2.7	ENE					38.0			39.5	
平年差/比	-0.5	-0.9	+0.2							54			69	

地域雨量観測旬報

2014年4月21日～30日 宮崎県 (87)
(1/1)

観測所名	日之影				諸塚				北方				椎葉				都農				えびの						
	降水量(mm)				降水量(mm)				降水量(mm)				降水量(mm)				降水量(mm)				降水量(mm)						
	日計	平年比	最大1時間	最大10分間	日計	平年比	最大1時間	最大10分間	日計	平年比	最大1時間	最大10分間	日計	平年比	最大1時間	最大10分間	日計	平年比	最大1時間	最大10分間	日計	平年比	最大1時間	最大10分間	日計	平年比	最大1時間
21	2.0		0.5	0.5	4.5		1.0	0.5	7.0		2.0	0.5	0.0		0.0	0.0	4.0		2.0	0.5	0.5		0.5		0.5	0.5	
22	0.5		0.5	0.5	2.0		1.0	0.5	1.0		0.5	0.5	3.0		1.5	0.5	2.0		0.5	0.5	7.0		1.5	0.5			
23	0.0		0.0	0.0	0.0		0.0	0.0	0.0		0.0	0.0	0.0		0.0	0.0	0.0		0.0	0.0	0.0		0.0	0.0			
24	0.0		0.0	0.0	0.0		0.0	0.0	0.0		0.0	0.0	0.0		0.0	0.0	0.0		0.0	0.0	0.0		0.0	0.0			
25	0.0		0.0	0.0	0.0		0.0	0.0	0.0		0.0	0.0	0.0		0.0	0.0	0.0		0.0	0.0	0.0		0.0	0.0			
半旬計/最大	2.5	//	0.5	0.5	6.5	21	1.0	0.5	8.0	24	2.0	0.5	3.0	//	1.5	0.5	6.0	//	2.0	0.5	7.5	14	1.5	0.5			
26	0.0		0.0	0.0	0.0		0.0	0.0	0.0		0.0	0.0	0.0		0.0	0.0	0.0		0.0	0.0	0.0		0.0	0.0			
27	0.0		0.0	0.0	0.0		0.0	0.0	0.0		0.0	0.0	0.0		0.0	0.0	0.0		0.0	0.0	0.5		0.5	0.5			
28	25.0		3.5	1.0	26.0		3.5	1.0	46.5		10.0	3.0	24.5		4.0	1.5	91.5		15.5	4.0	27.0		3.0	1.5			
29	2.0		2.0	0.5	4.5		3.0	1.0	4.5		5.0	1.0	6.0		3.5	1.0	23.5		12.5	3.0	6.0		3.5	1.0			
30	0.0		0.0	0.0	0.0		0.0	0.0	0.0		0.0	0.0	0.0		0.0	0.0	0.0		0.0	0.0	1.0		0.5	0.5			
半旬計/最大	27.0	//	3.5	1.0	30.5	98	3.5	1.0	51.0	156	10.0	3.0	30.5	//	4.0	1.5	115.0	//	15.5	4.0	34.5	63	3.5	1.5			
旬計	29.5	//			37.0	65			59.0	95			33.5	//			121.0	//			42.0	40					
旬最大	25.0		3.5	1.0	26.0		3.5	1.0	46.5		10.0	3.0	24.5		4.0	1.5	91.5		15.5	4.0	27.0		3.5	1.5			
起日	28		28	28	28		28	29	28		28	28	28		28	28	28		28	28	28		29	28			

観測所名	野尻				国富				深瀬															
	降水量(mm)				降水量(mm)				降水量(mm)				降水量(mm)				降水量(mm)							
	日計	平年比	最大1時間	最大10分間	日計	平年比	最大1時間	最大10分間	日計	平年比	最大1時間	最大10分間	日計	平年比	最大1時間	最大10分間	日計	平年比	最大1時間	最大10分間	日計	平年比	最大1時間	最大10分間
21	1.0		0.5	0.5	1.0		0.5	0.5	9.0		4.0	1.0												
22	7.5		2.0	1.0	5.0		1.5	0.5	18.5		5.5	2.0												
23	0.0		0.0	0.0	0.0		0.0	0.0	0.0		0.0	0.0												
24	0.0		0.0	0.0	0.0		0.0	0.0	0.0		0.0	0.0												
25	0.0		0.0	0.0	0.0		0.0	0.0	0.0		0.0	0.0												
半旬計/最大	8.5	24	2.0	1.0	6.0	16	1.5	0.5	27.5	51	5.5	2.0												
26	0.0		0.0	0.0	0.0		0.0	0.0	0.0		0.0	0.0												
27	0.5		0.5	0.5	0.0		0.0	0.0	0.0		0.0	0.0												
28	15.5		2.5	1.0	18.0		6.0	2.0	49.0		5.5	2.0												
29	1.5		1.5	0.5	1.0		1.0	0.5	4.5		7.5	2.5												
30	0.0		0.0	0.0	0.0		0.0	0.0	0.0		0.0	0.0												
半旬計/最大	17.5	49	2.5	1.0	19.0	52	6.0	2.0	53.5	100	7.5	2.5												
旬計	26.0	37			25.0	35			81.0	77														
旬最大	15.5		2.5	1.0	18.0		6.0	2.0	49.0		7.5	2.5												
起日	28		28	28	28		28	28	28		29	29												

地域気象観測月報(集計値)

宮崎県(87) 2014年4月
1/1頁

観測所名	高千穂	古江	鞍岡	延岡	日向	神門	西米良	高鍋	加久藤	西都	小林	宮崎	青島	赤江	都城	油津	串間
気 平均	12.4	15.0	11.3	15.2	15.1	13.2	14.1	16.1	14.3	15.6	14.6	16.0	16.0	16.4	15.1	16.5	15.7
平年差	-0.8	-0.6	-0.4	-0.1	-0.5	-0.4	-0.1	-0.1	0.1	-0.3	-0.3	-0.1	-0.2	-0.1	-0.3	-0.3	-0.3
最高	24.2	23.2	22.0	24.0	24.0	25.9	26.1	25.2	25.2	26.5	25.5	26.0	26.4	26.4	25.8	25.7	23.7
起日	17	23	11	23	25	10	15	18	11	18	10	18	18	18	10	18	18
最低	-2.0	2.4	-2.4	3.6	3.7	-1.3	0.6	5.7	0.3	3.9	2.9	4.6	5.1	5.4	2.2	6.5	2.7
起日	7	7	7	7	5	7	7	7	7	7	5	7	7	7	7	7	7
最高平均	18.8	19.5	17.4	20.4	20.7	20.2	20.6	20.0	20.4	20.3	19.8	20.4	20.0	20.5	20.8	20.7	20.7
最高平年差	-1.1	-0.8	-0.6	-0.4	-0.5	-0.9	-0.6	-0.6	-0.3	-0.9	-1.1	-0.3	-0.6	-0.6	-0.5	-0.2	-0.4
最低平均	6.3	10.2	5.7	10.3	10.3	6.9	8.7	11.7	8.5	10.5	9.8	11.6	11.9	12.1	9.8	12.4	10.7
最低平年差	-0.8	-0.8	-0.2	0.1	-0.2	-0.1	0.1	0.1	0.4	-0.2	0.2	0.1	-0.1	0.2	-0.2	-0.2	-0.2
積算気温	344	429	298	456	453	361	396	482	391	467	428	479	480	492	453	494	472
温 平均0°C未満日数	0	0	0	0	0	0	0	0	0	0	0	0	0	0	0	0	0
平均25°C以上日数	0	0	0	0	0	0	0	0	0	0	0	0	0	0	0	0	0
最高0°C未満日数	0	0	0	0	0	0	0	0	0	0	0	0	0	0	0	0	0
最高25°C以上日数	0	0	0	0	0	3	2	1	2	1	1	1	1	1	1	1	0
最高30°C以上日数	0	0	0	0	0	0	0	0	0	0	0	0	0	0	0	0	0
最高35°C以上日数	0	0	0	0	0	0	0	0	0	0	0	0	0	0	0	0	0
最低0°C未満日数	3	0	3	0	0	2	0	0	0	0	0	0	0	0	0	0	0
最低25°C以上日数	0	0	0	0	0	0	0	0	0	0	0	0	0	0	0	0	0
日 月計	164.4	160.0	137.2	183.4	178.3	146.0	119.2	188.4	162.8	184.0	173.1	182.6	153.3		162.3	154.4	171.9
照 平年比	97	88	86	100	95	87	87	103	91	104	93	102	89		99	96	102
0.1時間未満日数	6	5	6	5	5	6	6	6	5	6	6	6	7		6	6	5
風 平均風速	1.9	3.1	1.3	2.6	1.6	0.6	0.9	2.6	2.1	2.7	2.8	3.6	2.0	4.7	2.3	3.7	2.7
向 最大風速	6.8	11.7	5.2	10	7.1	3.5	5.8	8.8	8.2	10.7	9.5	13.5	8.7	15.7	7.5	12.4	10.8
・ 最大風速風向	NW	N	SW	WNW	NNW	SSE	WSW	WNW	WNW	NW	E	W	WNW	WNW	NE	W	WNW
風 起日	6	18	28	4	4	17	27	5	4	4	27	6	4	4	13	4	4
速 最大瞬間風速	16.9	17.4	13.6	17.4	14.7	11.7	13.8	16.9	14.7	18.4	17.9	22.6	17.6	20.1	15.5	20.4	19.3
最大瞬間風速風向	N	N	S	WNW	W	S	NE	WNW	NNW	NW	WNW	W	WNW	WNW	NE	W	WNW
起日	6	18	6	4	4	5	6	5	4	4	4	6	4	6	13	6	4
最多風向	NNW	NNE	WSW	W	W)	SSE)	WSW	WNW	E)	WNW)	WNW)	WNW	W	WNW	NNE	WNW	NE
10m/s以上日数	0	3	0	1	0	0	0	0	0	1	0	4	0	8	0	3	1
15m/s以上日数	0	0	0	0	0	0	0	0	0	0	0	0	0	2	0	0	0
20m/s以上日数	0	0	0	0	0	0	0	0	0	0	0	0	0	0	0	0	0
30m/s以上日数	0	0	0	0	0	0	0	0	0	0	0	0	0	0	0	0	0
降 月計	113.0	196.0	111.0	186.5	250.0	177.5	124.5	204.5	111.0	147.0	138.0	197.5	232.5	188.0	124.5	182.0	141.0
平年比	79	84	78	87	109	85	67	92	56	64	72	93	91	119	62	71	65
水 最大日降水量	38.5	66.5	36.0	70.0	108.0	65.5	40.5	86.0	35.5	61.5	45.5	88.5	80.5	77.0	55.5	80.0	60.0
起日	13	13	13	13	13	13	13	13	13	13	13	13	13	20	13	13	13
量 最大1時間降水量	6.0	12.5	7.5	9.0	18.5	7.5	6.5	10.0	6.5	14.5	6.5	11.0	11.5	12.0	9.5	11.0	13.0
起日 時分	3 15:00	29 02:46	5 20:15	13 10:28	28 07:18	13 09:53	13 09:28	13 08:19	18 02:04	28 14:34	13 11:51	13 08:04	13 13:49	20 06:40	13 13:20	13 14:46	13 13:55
最大10分間降水量	5.0	3.5	3.0	3.5	5.0	2.0	1.5	3.5	2.5	5.0	2.0	4.0	3.0	4.5	2.5	5.5	3.5
起日 時分	3 14:10	29 02:13	3 13:08	28 10:36	28 06:47	28 21:45	20 07:15	20 08:59	17 23:41	28 14:01	13 11:22	20 09:34	20 05:57	20 09:13	13 12:58	20 06:36	12 14:24
1mm以上日数	11	9	10	10	12	14	13	11	11	9	12	11	11	10	12	13	12
10mm以上日数	4	5	4	4	4	3	3	4	4	3	3	4	5	3	4	4	4
30mm以上日数	1	3	1	2	3	3	1	3	1	2	2	2	3	2	1	3	1
50mm以上日数	0	2	0	2	2	1	0	2	0	1	0	2	2	2	1	1	1
70mm以上日数	0	0	0	1	1	0	0	1	0	0	0	1	2	2	0	1	0
100mm以上日数	0	0	0	0	1	0	0	0	0	0	0	0	0	0	0	0	0

地域雨量観測月報(集計値)

宮崎県(87)

2014年4月

1/1頁

観測所名	日之影	諸塚	北方	椎葉	都農	えびの	野尻	国富	深瀬				
月計	117.5	150.0	191.5	127.5	305.5	171.5	112.5	138.0	204.5				
平年比	//	84	116	//	//	54	57	66	66				
最大日降水量	40.5	54.0	74.5	36.0	120.0	36.0	47.0	59.5	66.0				
起日	13	13	13	13	13	13	13	13	13				
最大1時間降水量	6.5	6.0	10.0	5.0	15.5	9.5	6.0	8.5	10.0				
起日 時分	3 15:56	3 16:07	28 07:46	20 07:31	28 23:02	18 02:33	13 13:04	12 18:02	13 13:25				
最大10分間降水量	3.0	3.5	4.5	2.0	4.0	2.5	1.5	3.5	3.0				
起日 時分	3 15:08	3 15:17	12 15:49	17 23:58	28 06:06	18 02:05	20 10:07	12 17:14	20 07:58				
1mm以上日数	11	12	11	11	13	14	12	12	13				
10mm以上日数	4	4	4	4	4	5	3	3	5				
30mm以上日数	1	2	2	1	3	2	1	2	3				
50mm以上日数	0	1	1	0	2	0	0	1	1				
70mm以上日数	0	0	1	0	2	0	0	0	0				
100mm以上日数	0	0	0	0	1	0	0	0	0				