

## 宮 崎 県 農 業 気 象 速 報

平成 26 年 4 月 上旬

宮 崎 地 方 気 象 台  
平成 26 年 4 月 11 日

## 気 象 概 況

期間のはじめは低気圧や気圧の谷の影響で天気は短い周期で変化したが、中頃から終わりにかけては、高気圧に覆われて概ね晴れの日が多かった。

生物季節観測では、ノダフジの開花を平年と同じ8日に観測した。

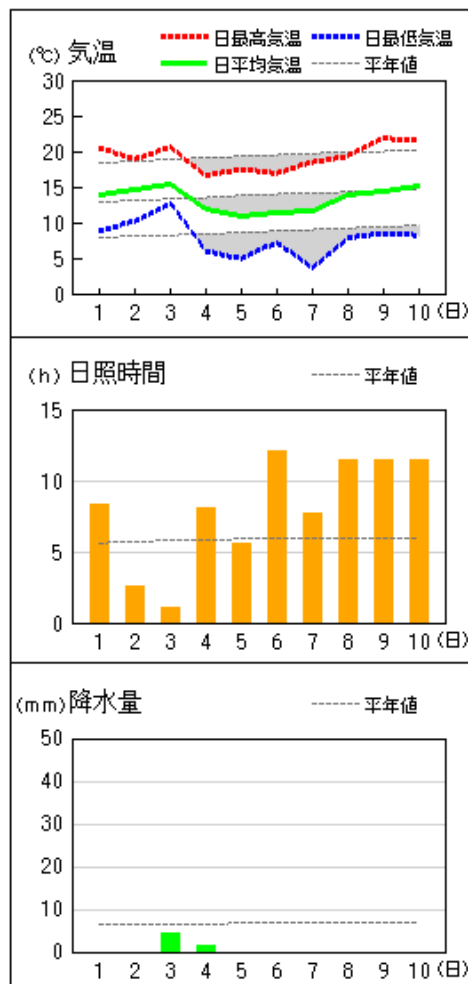
県内各地の旬平均気温は、平年差 $-1.8^{\circ}\text{C}$ ～ $-0.3^{\circ}\text{C}$ で平年並か平年より低く、古江では平年よりかなり低かった。旬降水量は、 $2.0\text{mm}$ ～ $32.0\text{mm}$ （平年比 2%～61%）で平年より少ないか、平年よりかなり少なく、旬日照時間は、平年比 112%～164%で平年より多いか、平年よりかなり多かった。

宮崎市の旬平均気温は平年並、旬降水量は平年よりかなり少なく、旬日照時間は平年よりかなり多かった。

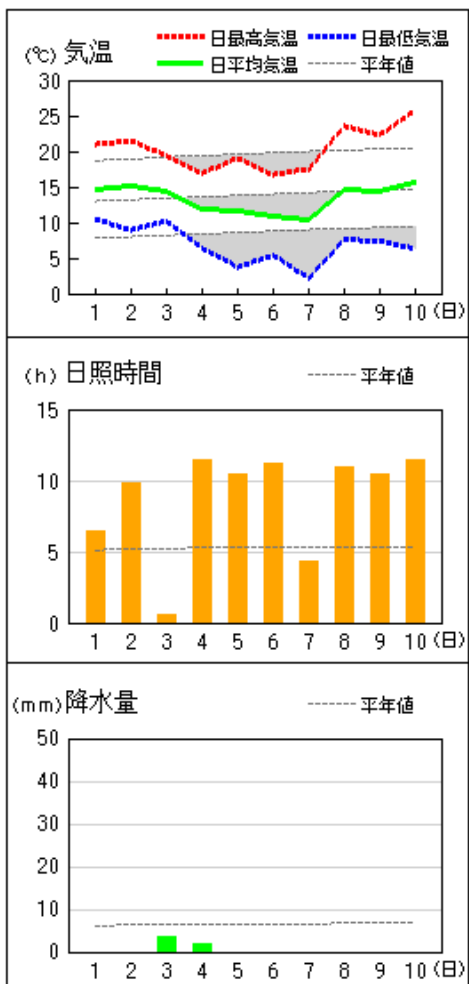
日々の天気概況		宮崎市の昼間の天気
1日	高気圧に覆われたが、一時的に気圧の谷の影響を受けた。	曇後時々晴
2日	高気圧に覆われた。	晴
3日	低気圧や湿った空気の影響を受けた。	曇後時々雨
4日	冬型の気圧配置となった。	快晴
5日	高気圧に覆われた。	晴
6日	高気圧に覆われた。	快晴
7日	はじめ高気圧に覆われたが、次第に上空の気圧の谷の影響を受けた。	曇一時晴
8日	高気圧に覆われた。	晴
9日	高気圧に覆われた。	薄曇一時晴
10日	高気圧に覆われた。	快晴

地上気象 気象経過図：2014年04月01日-2014年04月10日

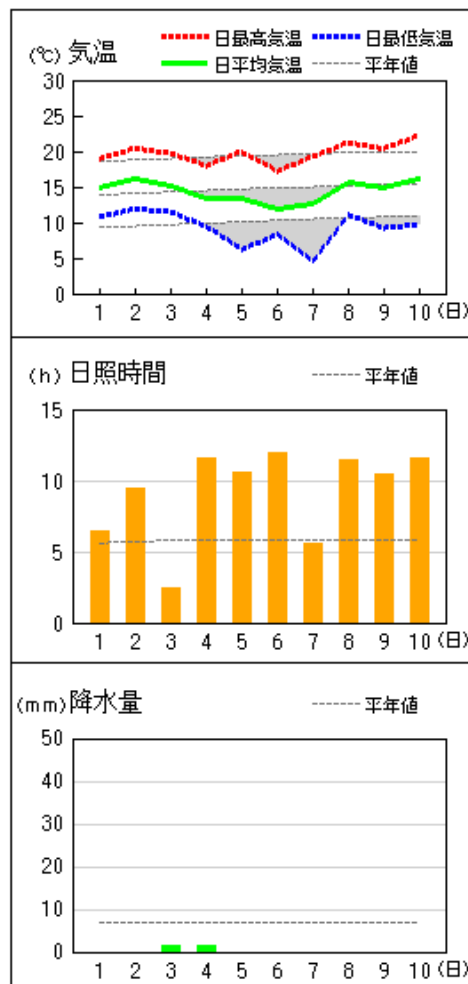
延岡



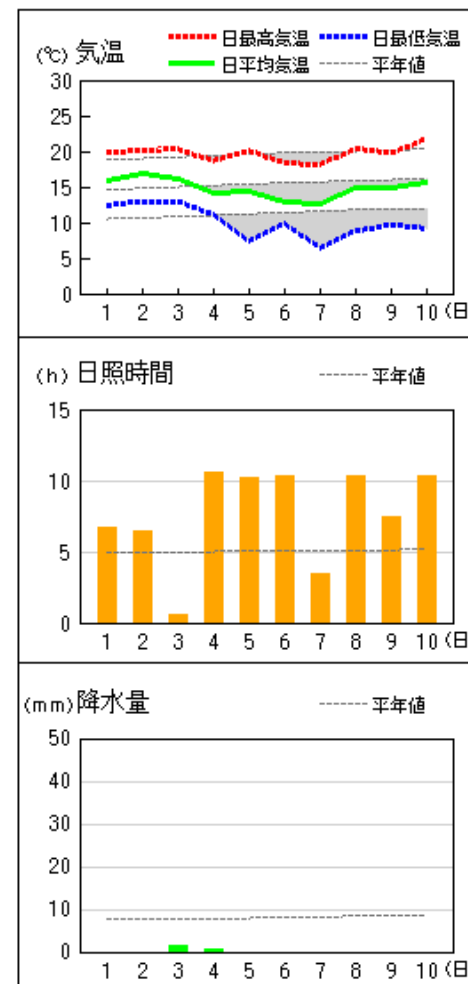
都城



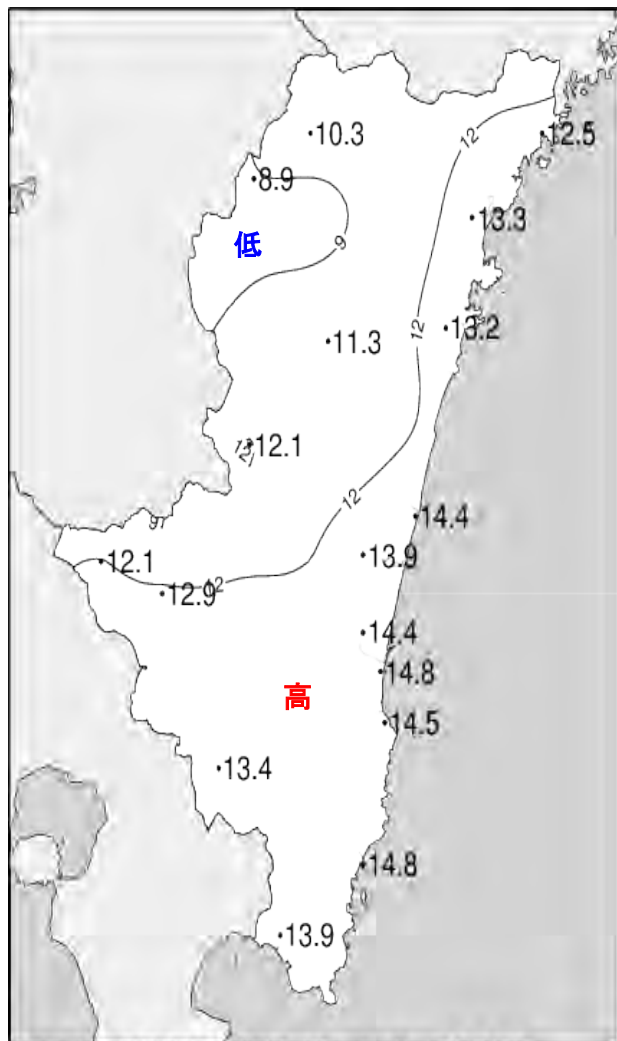
宮崎



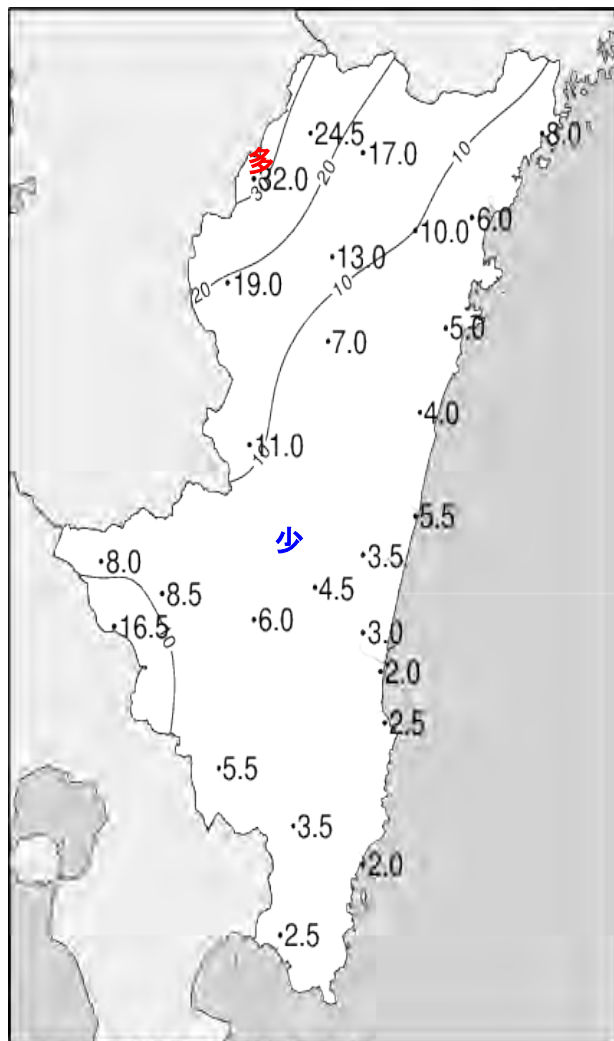
油津



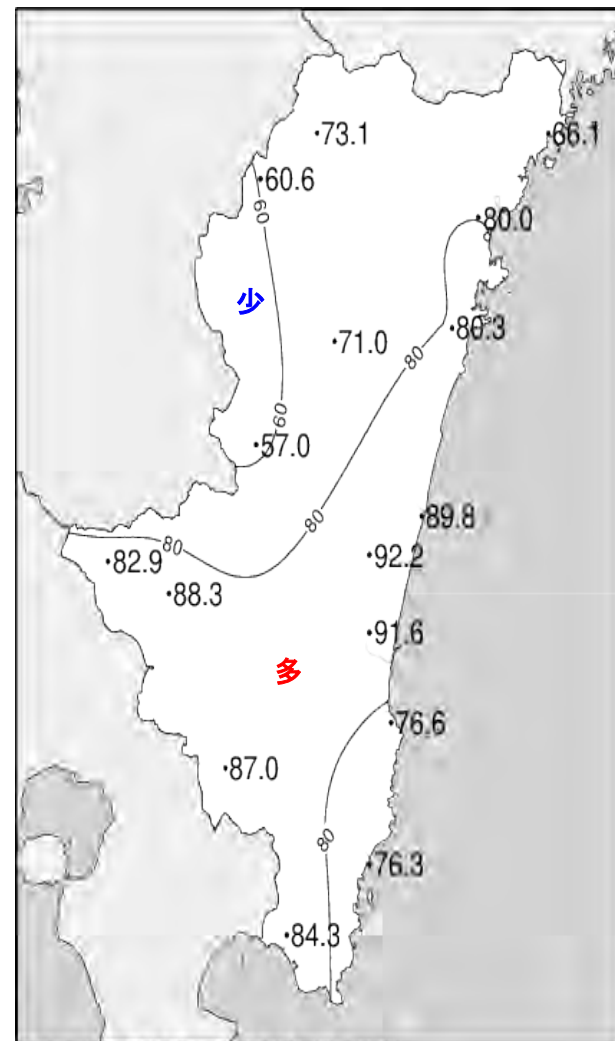
## 平成26年(2014年)4月上旬 気象分布図



2014年4月上旬気温観測値(°C)メッシュ平年値補正

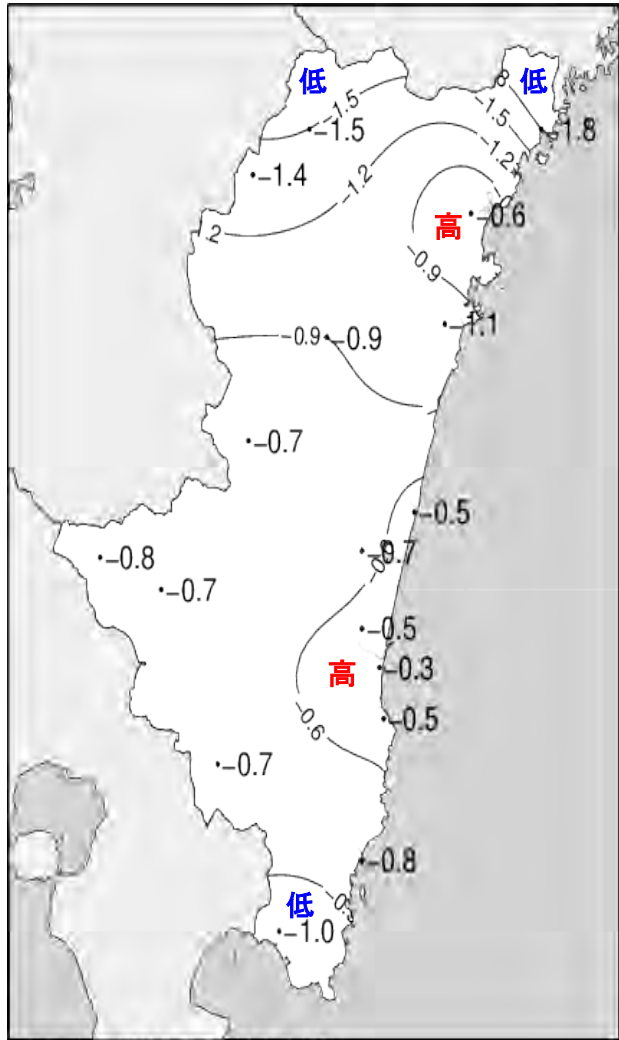


2014年4月上旬降水量観測値(ミリ)

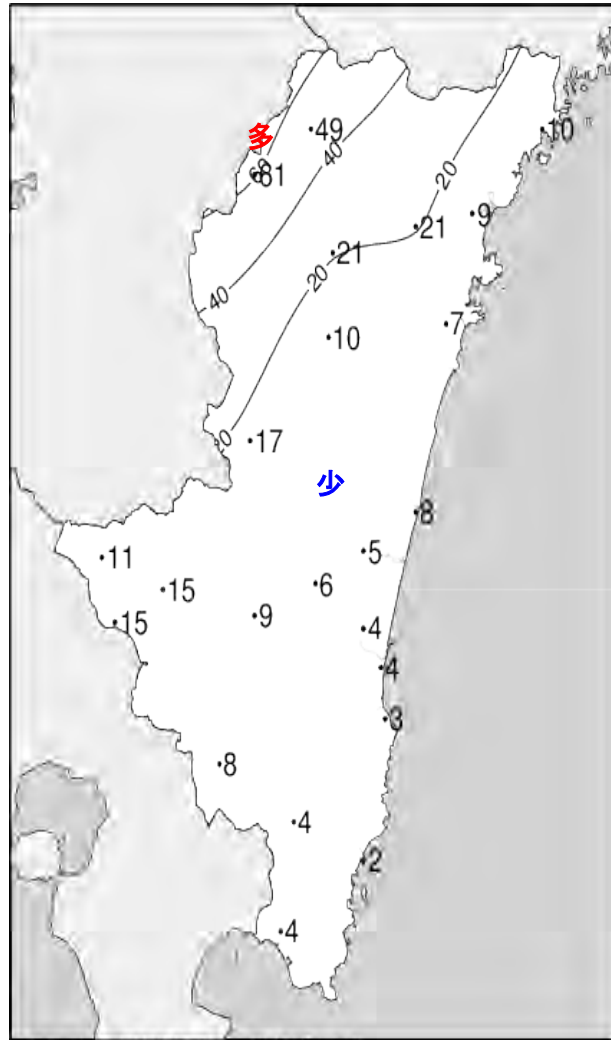


2014年4月上旬日照時間観測値(時間)

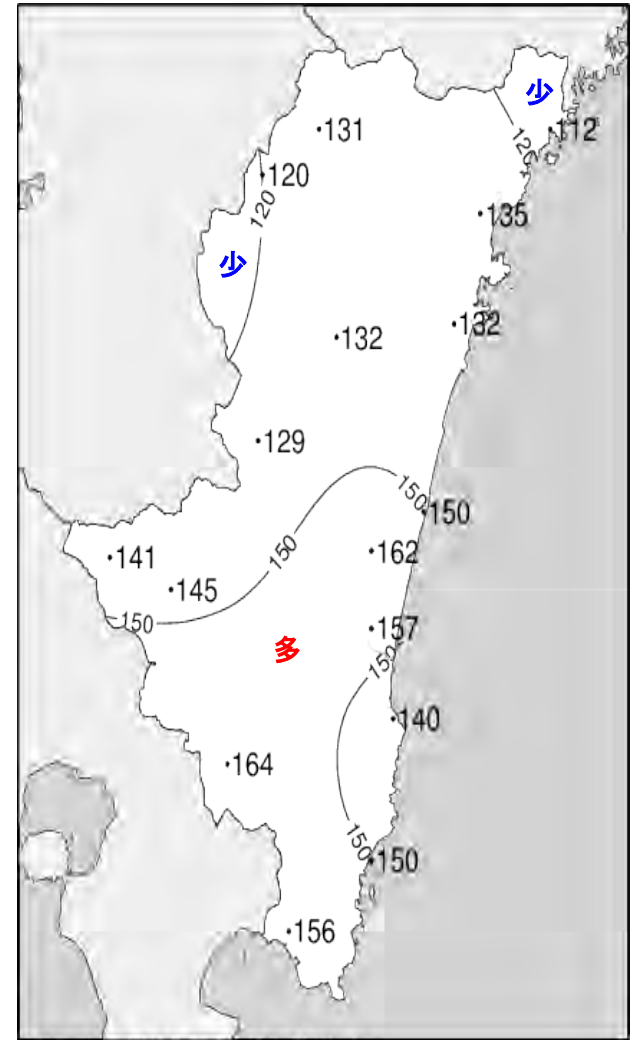
## 平成26年(2014年)4月上旬 気象分布図(平年差、平年比)



2014年4月上旬気温平年差(°C)



2014年4月上旬降水量平年比(%)



2014年4月上旬日照時間平年比(%)

## 地域気象観測旬報

2014年4月1日～10日 宮崎県 (87)  
(1/5)

観測所名	高千穂										10℃以上積算気温			74
日付	気温(℃)			風向・風速(m/s)						降水量(mm)			日照(h)	
	平均	最高	最低	平均	最多	最大	風向	瞬間	風向	日計	1時間	10分		
1	11.2	19.7	4.0	1.6	SE	5	SSE	9.3	SSE	0.0	0.0	0.0	8.6	
2	12.7	20.4	5.9	1.5	SE	5.4	SSE	10.9	SE	0.0	0.0	0.0	8.0	
3	12.2	17.9	9.2	1.3	NNW	3.7	SW	8.4	ESE	14.5	6.0	5.0	0.5	
4	7.8	11.1	1.9	3.8	NW	6.8	NW	15.6	NNW	0.5	1.0	0.5	3.8	
5	6.5	12.6	-0.6	2.5	NNW	5.9	NW	13.5	NNW	9.5	5.0	1.5	2.9	
6	6.7	11.2	0.7	3.9	NW	6.8	NW	16.9	N	0.0	0.0	0.0	8.7	
7	7.2	15.4	-2.0	1.9	NNW	5.5	NW	8.1	NNW	0.0	0.0	0.0	7.0	
8	12.4	21.5	4.2	2.7	NNW	5.1	NW	9.8	SSW	0.0	0.0	0.0	11.1	
9	12.1	23.1	3.3	1.5	NNW	4.2	SSE	7.9	SE	0.0	0.0	0.0	11.2	
10	13.7	23.7	3.0	2.1	NW	6.1	SW	10.1	SW	0.0	0.0	0.0	11.3	
前半旬	10.1	16.3	4.1	2.1	NW					24.5			23.8	
後半旬	10.4	19.0	1.8	2.4	NNW					0.0			49.3	
旬	10.3	17.7	3.0	2.3	NW					24.5			73.1	
平年差/比	-1.5	-0.8	-2.7							49			131	

観測所名	古江										10℃以上積算気温			106
日付	気温(℃)			風向・風速(m/s)						降水量(mm)			日照(h)	
	平均	最高	最低	平均	最多	最大	風向	瞬間	風向	日計	1時間	10分		
1	13.9	19.6	10.2	2.8	NNE	5.2	N	7.5	NNW	0.0	0.0	0.0	8.1	
2	14.2	18.4	9.9	2.6	N	5.1	N	8.0	N	0.0	0.0	0.0	0.6	
3	15.1	18.9	12.6	1.5	N	3.7	N	5.4	SW	7.5	2.0	0.5	0.8	
4	10.5	14.4	6.2	3.0	N	9.2	NE	17.4	N	0.5	1.5	0.5	5.2	
5	9.8	16.0	3.1	2.1	N	8.1	N	12.6	NNW	0.0	0.0	0.0	4.2	
6	9.6	15.3	3.4	4.8	NNE	10.8	N	16.7	NE	0.0	0.0	0.0	9.9	
7	10.5	16.8	2.4	3.1	N	6.1	NNE	7.5	S	0.0	0.0	0.0	6.1	
8	13.4	19.2	7.8	2.8	N	5.5	N	7.2	NNE	0.0	0.0	0.0	9.3	
9	13.7	19.7	8.5	3.0	NNE	5.3	N	6.7	N	0.0	0.0	0.0	10.9	
10	14.4	20.0	8.6	2.8	NNE	5.8	N	7.3	NNE	0.0	0.0	0.0	11.0	
前半旬	12.7	17.5	8.4	2.4	N					8.0			18.9	
後半旬	12.3	18.2	6.1	3.3	NNE					0.0			47.2	
旬	12.5	17.8	7.3	2.9	NNE					8.0			66.1	
平年差/比	-1.8	-1.4	-2.4							10			112	

観測所名	鞍岡										10℃以上積算気温			57
日付	気温(℃)			風向・風速(m/s)						降水量(mm)			日照(h)	
	平均	最高	最低	平均	最多	最大	風向	瞬間	風向	日計	1時間	10分		
1	10.7	18.6	4.5	1.5	WSW	4	NE	7.9	NNE	0.0	0.0	0.0	7.7	
2	11.9	18.5	5.2	1.2	SSW	4.5	NE	10.6	SW	0.0	0.0	0.0	6.8	
3	11.0	16.8	7.8	0.7	SW	3.4	SSW	6.1	SW	16.5	4.5	3.0	0.5	
4	5.6	9.6	0.1	1.6	SSW	4	SSW	10.8	S	2.5	1.5	0.5	2.1	
5	6.2	12.2	-0.2	1.6	SSW	4.4	SSW	12.3	SSW	12.5	7.5	2.5	3.2	
6	4.6	10.1	-0.3	1.7	ENE	4.4	SSW	13.6	S	0.5	0.5	0.5	5.6	
7	5.9	13.4	-2.4	1.0	W	2.7	NE	5.5	E	0.0	0.0	0.0	5.0	
8	9.7	19.1	1.8	1.0	ENE	3.7	ENE	8.6	E	0.0	0.0	0.0	9.6	
9	10.8	20.5	2.9	1.1	WSW	2.8	NE	6.8	NE	0.0	0.0	0.0	10.0	
10	12.1	21.8	2.6	1.0	W	2.8	ENE	5.3	SSW	0.0	0.0	0.0	10.1	
前半旬	9.1	15.1	3.5	1.3	SSW					31.5			20.3	
後半旬	8.6	17.0	0.9	1.2	W					0.5			40.3	
旬	8.9	16.1	2.2	1.2	ENE					32.0			60.6	
平年差/比	-1.4	-0.4	-2.3							61			120	

観測所名	延岡										10℃以上積算気温			133
日付	気温(℃)			風向・風速(m/s)						降水量(mm)			日照(h)	
	平均	最高	最低	平均	最多	最大	風向	瞬間	風向	日計	1時間	10分		
1	13.8	20.5	8.8	2.4	W	5.5	E	8.2	E	0.0	0.0	0.0	8.3	
2	14.6	18.9	10.2	2.1	W	4.9	W	7.6	E	0.0	0.0	0.0	2.6	
3	15.3	20.6	12.7	2.0	W	4.3	W	7.5	W	4.5	2.0	1.0	1.1	
4	11.8	16.6	6.0	4.1	W	10	WNW	17.4	WNW	1.5	1.5	1.0	8.1	
5	11.0	17.5	4.9	2.8	W	9.1	WNW	13.9	NW	0.0	0.0	0.0	5.6	
6	11.4	16.9	7.2	5.3	W	8.7	W	16.2	W	0.0	0.0	0.0	12.1	
7	11.6	18.5	3.6	2.4	W	4.2	W	7.5	W	0.0	0.0	0.0	7.7	
8	13.9	19.3	7.8	2.1	W	5	E	9.1	ENE	0.0	0.0	0.0	11.5	
9	14.3	21.8	8.5	2.5	W	5.5	ESE	8.7	ESE	0.0	0.0	0.0	11.5	
10	15.1	21.6	8.2	2.3	W	5.4	E	9.1	E	0.0	0.0	0.0	11.5	
前半旬	13.3	18.8	8.5	2.7	W					6.0			25.7	
後半旬	13.3	19.6	7.1	2.9	W					0.0			54.3	
旬	13.3	19.2	7.8	2.8	W					6.0			80.0	
平年差/比	-0.6	-0.4	-0.9							9			135	

## 地域気象観測旬報

2014年4月1日～10日 宮崎県 (87)  
(2/5)

観測所名	日向										10℃以上積算気温			132
日付	気温(℃)			風向・風速(m/s)						降水量(mm)			日照(h)	
	平均	最高	最低	平均	最多	最大	風向	瞬間	風向	日計	1時間	10分		
1	14.0	22.0	9.2	1.4	WSW	3.7	ESE	6.9	ESE	0.0	0.0	0.0	7.5	
2	14.7	20.7	10.3	1.5	W	3.2	NE	6.8	NE	0.0	0.0	0.0	3.0	
3	15.5	22.1	12.0	1.4	W	2.7	W	5.6	W	4.0	1.5	0.5	1.3	
4	11.1	16.9	5.6	2.7	NW	7.1	NNW	14.7	W	1.0	1.0	0.5	8.6	
5	11.1	18.4	3.7	1.7	W	4.6	SSW	10.5	SSW	0.0	0.0	0.0	7.1	
6	10.7	17.7	4.6	2.5	NW	6.4	WNW	12.8	NW	0.0	0.0	0.0	11.9	
7	11.7	18.8	4.7	1.9	WNW	3.6	WNW	7.5	SE	0.0	0.0	0.0	7.7	
8	14.0	21.1	8.2	1.9	WSW	3.5	ESE	7.5	E	0.0	0.0	0.0	10.5	
9	14.4	22.1	7.6	1.9	W	3.8	E	7.4	E	0.0	0.0	0.0	11.1	
10	15.1	22.4	6.9	1.7	WNW	3.9	E	7.2	ESE	0.0	0.0	0.0	11.6	
前半旬	13.3	20.0	8.2	1.7	W					5.0			27.5	
後半旬	13.2	20.4	6.4	2.0	W					0.0			52.8	
旬	13.2	20.2	7.3	1.9	W					5.0			80.3	
平年差/比	-1.1	+0.1	-1.9							7			132	

観測所名	神門										10℃以上積算気温			77
日付	気温(℃)			風向・風速(m/s)						降水量(mm)			日照(h)	
	平均	最高	最低	平均	最多	最大	風向	瞬間	風向	日計	1時間	10分		
1	11.8	20.3	6.2	0.6	S	3	SSE	5.6	SSE	0.0	0.0	0.0	5.7	
2	12.5	19.5	6.7	0.7	SSE	3	SSE	6.6	SSE	0.0	0.0	0.0	3.3	
3	13.6	18.7	11.0	0.5	NNW	2.3	SSE	4.1	N	3.5	1.5	0.5	0.2	
4	9.3	14.2	2.1	1.1	NNE	3.3	N	9.7	NNE	1.0	1.0	0.5	9.3	
5	8.6	16.4	-0.5	0.9	S	2.7	E	11.7	S	2.5	1.5	0.5	5.6	
6	9.0	15.5	1.7	1.3	ESE	2.9	N	9.7	NNE	0.0	0.0	0.0	10.2	
7	9.0	18.5	-1.3	0.5	SE	2.1	SSE	4.3	SSE	0.0	0.0	0.0	6.4	
8	12.6	23.5	4.2	0.7	SSE	3.2	S	7.0	S	0.0	0.0	0.0	10.3	
9	12.4	22.8	3.1	0.8	SSE	3.2	S	9.1	SSE	0.0	0.0	0.0	10.0	
10	14.2	25.9	4.0	0.7	SSE	3.4	SSE	6.6	S	0.0	0.0	0.0	10.0	
前半旬	11.2	17.8	5.1	0.8	SSE					7.0			24.1	
後半旬	11.4	21.2	2.3	0.8	SSE					0.0			46.9	
旬	11.3	19.5	3.7	0.8	SSE					7.0			71.0	
平年差/比	-0.9	-0.2	-1.9							10			132	

観測所名	西米良										10℃以上積算気温			94
日付	気温(℃)			風向・風速(m/s)						降水量(mm)			日照(h)	
	平均	最高	最低	平均	最多	最大	風向	瞬間	風向	日計	1時間	10分		
1	13.5	20.7	8.1	1.1	WSW	4.3	W	9.2	W	0.0	0.0	0.0	6.1	
2	14.9	22.8	9.4	1.1	SW	4.4	W	9.3	NNW	0.0	0.0	0.0	6.4	
3	13.6	19.8	9.7	0.8	WSW	3	WSW	4.9	NNW	5.0	1.5	0.5	0.7	
4	10.2	15.5	4.6	1.2	NE	3.4	NE	9.4	NE	2.0	2.5	1.0	4.4	
5	9.4	16.5	2.7	0.9	NNW	3.9	NNE	6.2	S	4.0	3.0	1.5	4.2	
6	8.9	16.1	3.2	1.7	NNE	5.2	NNE	13.8	NE	0.0	0.0	0.0	7.0	
7	9.2	16.7	0.6	0.5	NE	2.4	ESE	6.7	S	0.0	0.0	0.0	3.9	
8	13.5	24.9	6.5	1.1	NNE	4.3	WSW	6.7	SW	0.0	0.0	0.0	8.0	
9	13.3	23.3	5.0	1.1	WSW	3.9	WSW	6.8	SW	0.0	0.0	0.0	8.1	
10	14.6	26.1	5.2	0.6	S	2.6	SSE	6.2	S	0.0	0.0	0.0	8.2	
前半旬	12.3	19.1	6.9	1.0	WSW					11.0			21.8	
後半旬	11.9	21.4	4.1	1.0	NNE					0.0			35.2	
旬	12.1	20.2	5.5	1.0	WSW					11.0			57.0	
平年差/比	-0.7	+0.4	-1.7							17			129	

観測所名	高鍋										10℃以上積算気温			144
日付	気温(℃)			風向・風速(m/s)						降水量(mm)			日照(h)	
	平均	最高	最低	平均	最多	最大	風向	瞬間	風向	日計	1時間	10分		
1	15.1	19.6	10.6	2.1	NW	4.5	NNE	7.5	NNE	0.0	0.0	0.0	8.0	
2	16.1	20.2	11.7	2.8	NNE	6	NE	10.7	NE	0.0	0.0	0.0	8.0	
3	16.1	19.6	12.6	2.0	NE	4.3	NE	7.0	NNE	4.0	1.5	0.5	2.1	
4	13.6	18.5	8.9	2.9	WSW	5.5	WSW	11.2	NNW	1.5	1.0	0.5	10.9	
5	13.4	19.7	6.8	3.9	WSW	8.8	WNW	16.9	WNW	0.0	0.0	0.0	9.5	
6	12.3	16.9	8.7	3.2	W	7.9	WNW	13.6	WSW	0.0	0.0	0.0	11.9	
7	12.7	17.5	5.7	2.9	W	6.7	SSE	9.2	S	0.0	0.0	0.0	6.4	
8	14.9	19.6	9.9	2.1	WNW	5.2	SE	7.1	SE	0.0	0.0	0.0	11.6	
9	14.7	19.6	8.8	1.7	WNW	3.6	SSE	5.5	SE	0.0	0.0	0.0	9.8	
10	15.5	20.3	8.9	2.0	WNW	5.1	SSE	6.6	SSE	0.0	0.0	0.0	11.6	
前半旬	14.9	19.5	10.1	2.7	WSW					5.5			38.5	
後半旬	14.0	18.8	8.4	2.4	WNW					0.0			51.3	
旬	14.4	19.2	9.3	2.6	WNW					5.5			89.8	
平年差/比	-0.5	-0.2	-0.9							8			150	

## 地域気象観測旬報

2014年4月1日～10日 宮崎県 (87)  
(3/5)

観測所名	加久藤										10℃以上積算気温			84
日付	気温(℃)			風向・風速(m/s)						降水量(mm)			日照(h)	
	平均	最高	最低	平均	最多	最大	風向	瞬間	風向	日計	1時間	10分		
1	14.3	21.4	8.4	1.9	E	4	ESE	8.3	E	0.0	0.0	0.0	8.6	
2	15.5	22.9	9.3	2.3	E	4.8	E	11.7	E	0.0	0.0	0.0	10.5	
3	13.0	19.8	8.0	1.2	E	3.9	WSW	6.7	ESE	5.0	1.5	0.5	1.1	
4	9.8	13.9	3.6	3.6	W	8.2	WNW	14.7	NNW	1.0	2.0	1.0	10.8	
5	9.5	16.4	1.3	3.0	WSW	7.8	WNW	13.9	W	2.0	1.5	1.0	5.8	
6	8.6	13.7	2.9	3.4	NW	7.5	NNW	12.8	NW	0.0	0.0	0.0	10.4	
7	8.8	15.8	0.3	1.5	WSW	4.2	WNW	9.8	WNW	0.0	0.0	0.0	4.2	
8	13.4	22.4	5.7	2.0	WNW	4.2	W	7.5	WSW	0.0	0.0	0.0	9.1	
9	13.5	23.6	4.6	1.2	S	3.5	SW	6.8	SW	0.0	0.0	0.0	10.6	
10	14.4	25.1	4.1	1.4	WSW	4.6	NW	7.3	NW	0.0	0.0	0.0	11.8	
前半旬	12.4	18.9	6.1	2.4	E					8.0			36.8	
後半旬	11.7	20.1	3.5	1.9	W					0.0			46.1	
旬	12.1	19.5	4.8	2.2	W					8.0			82.9	
平年差/比	-0.8	+0.2	-2.0							11			141	

観測所名	西都										10℃以上積算気温			139
日付	気温(℃)			風向・風速(m/s)						降水量(mm)			日照(h)	
	平均	最高	最低	平均	最多	最大	風向	瞬間	風向	日計	1時間	10分		
1	14.4	19.3	9.9	2.3	WNW	5	E	8.0	ENE	0.0	0.0	0.0	7.8	
2	15.7	19.8	11.0	3.3	ENE	8.6	ENE	12.3	E	0.0	0.0	0.0	8.3	
3	15.1	19.8	10.8	1.6	WNW	3.6	ESE	5.6	NNE	3.0	1.5	0.5	2.6	
4	13.0	17.8	8.0	3.8	W	10.7	NW	18.4	NW	0.5	0.5	0.5	11.7	
5	12.6	19.4	5.3	4.1	WSW	9.5	WSW	16.1	SW	0.0	0.0	0.0	9.9	
6	11.9	17.0	6.9	5.2	WNW	9.3	W	14.5	W	0.0	0.0	0.0	11.9	
7	12.2	18.8	3.9	2.3	WSW	6.3	SW	11.1	SSW	0.0	0.0	0.0	6.3	
8	14.7	21.0	8.2	2.5	WNW	6.5	ESE	8.8	ESE	0.0	0.0	0.0	11.7	
9	13.9	20.8	7.4	2.1	WNW	5	ESE	8.1	SE	0.0	0.0	0.0	10.3	
10	15.2	22.3	7.4	2.1	NW	5.6	E	7.8	E	0.0	0.0	0.0	11.7	
前半旬	14.2	19.2	9.0	3.0	WNW					3.5			40.3	
後半旬	13.6	20.0	6.8	2.8	WNW					0.0			51.9	
旬	13.9	19.6	7.9	2.9	WNW					3.5			92.2	
平年差/比	-0.7	-0.4	-1.4							5			162	

観測所名	小林										10℃以上積算気温			120
日付	気温(℃)			風向・風速(m/s)						降水量(mm)			日照(h)	
	平均	最高	最低	平均	最多	最大	風向	瞬間	風向	日計	1時間	10分		
1	13.9	20.0	8.6	2.1	SE	6.1	SE	10.1	SE	0.0	0.0	0.0	8.3	
2	15.2	21.8	10.2	2.7	SSE	7.1	SE	11.7	SSE	0.0	0.0	0.0	10.9	
3	13.4	19.4	9.0	1.8	WNW	4.2	SSE	6.8	SE	5.0	1.5	0.5	1.9	
4	10.1	14.0	5.0	4.6	WNW	9.2	NW	17.9	WNW	2.0	2.0	1.0	11.3	
5	10.3	16.9	2.9	3.3	WNW	7	WNW	13.5	WNW	1.5	1.5	1.0	8.7	
6	8.9	13.8	5.1	5.0	WNW	8.8	NW	16.9	NNW	0.0	0.0	0.0	11.6	
7	10.4	16.1	3.4	2.9	WNW	5.4	WNW	9.6	WNW	0.0	0.0	0.0	4.7	
8	14.9	23.3	10.0	3.0	WNW	4.9	WNW	10.1	W	0.0	0.0	0.0	9.5	
9	14.8	22.9	7.6	2.3	NW	4.3	W	6.8	W	0.0	0.0	0.0	9.7	
10	16.7	25.5	8.7	2.5	WNW	5.5	WNW	7.9	WNW	0.0	0.0	0.0	11.7	
前半旬	12.6	18.4	7.1	2.9	WNW					8.5			41.1	
後半旬	13.1	20.3	7.0	3.1	WNW					0.0			47.2	
旬	12.9	19.4	7.1	3.0	WNW					8.5			88.3	
平年差/比	-0.7	-0.2	-1.1							15			145	

観測所名	宮崎										10℃以上積算気温			144
日付	気温(℃)			風向・風速(m/s)						降水量(mm)			日照(h)	
	平均	最高	最低	平均	最多	最大	風向	瞬間	風向	日計	1時間	10分		
1	14.8	19.0	10.8	3.0	ENE	5.8	ENE	8.6	E	0.0	0.0	0.0	6.4	
2	16.2	20.4	11.9	3.4	NE	7.8	NE	12.6	ENE	0.0	0.0	0.0	9.5	
3	15.2	19.7	11.5	2.3	WNW	5	WNW	7.2	W	1.5	1.0	0.5	2.4	
4	13.4	18.0	9.5	5.5	W	10.8	W	17.4	W	1.5	1.5	0.5	11.6	
5	13.4	20.0	6.2	6.3	W	12.7	W	19.2	W	0.0	0.0	0.0	10.6	
6	11.9	17.2	8.3	6.5	WNW	13.5	W	22.6	W	0.0	0.0	0.0	12.0	
7	12.6	19.3	4.6	2.8	WNW	4.6	WSW	7.6	WSW	0.0	0.0	0.0	5.6	
8	15.7	21.2	11.1	3.6	WNW	7.6	ESE	11.9	SE	0.0	0.0	0.0	11.5	
9	14.8	20.4	9.2	3.3	WNW	5.7	ESE	7.7	ESE	0.0	0.0	0.0	10.4	
10	16.2	22.2	9.8	3.2	WNW	5	ESE	7.1	ESE	0.0	0.0	0.0	11.6	
前半旬	14.6	19.4	10.0	4.1	W					3.0			40.5	
後半旬	14.2	20.1	8.6	3.9	WNW					0.0			51.1	
旬	14.4	19.7	9.3	4.0	WNW					3.0			91.6	
平年差/比	-0.5	+0.1	-0.9							4			157	

## 地域気象観測旬報

2014年4月1日～10日 宮崎県 (87)  
(4/5)

観測所名	青島									10℃以上積算気温			145
日付	気温(℃)			風向・風速(m/s)						降水量(mm)			日照(h)
	平均	最高	最低	平均	最多	最大	風向	瞬間	風向	日計	1時間	10分	
1	15.3	18.1	12.4	1.5	W	3	N	5.4	N	0.0	0.0	0.0	3.3
2	15.8	18.0	12.9	2.6	N	4.9	N	8.9	N	0.0	0.0	0.0	1.5
3	15.7	18.5	12.9	1.7	W	3.3	WNW	5.4	NW	1.5	1.0	0.5	1.1
4	13.3	18.1	10.1	3.2	WNW	8.7	WNW	17.6	WNW	1.0	1.0	0.5	11.3
5	14.2	20.4	7.0	3.1	WSW	7.3	WSW	15.8	WSW	0.0	0.0	0.0	10.8
6	12.0	17.1	8.3	3.9	WNW	7.1	WNW	17.4	NW	0.0	0.0	0.0	11.6
7	12.1	18.6	5.1	1.4	WNW	3.2	E	6.6	SE	0.0	0.0	0.0	4.2
8	15.3	20.3	9.5	2.2	WSW	4.3	E	8.7	SE	0.0	0.0	0.0	11.4
9	14.7	19.9	9.7	1.7	W	3.8	E	6.5	E	0.0	0.0	0.0	9.7
10	16.1	23.1	8.8	1.8	WSW	4.4	ESE	7.1	E	0.0	0.0	0.0	11.7
前半旬	14.9	18.6	11.1	2.4	WNW					2.5			28.0
後半旬	14.0	19.8	8.3	2.2	WNW					0.0			48.6
旬	14.5	19.2	9.7	2.3	WNW					2.5			76.6
平年差/比	-0.5	-0.3	-1.1							3			140

観測所名	赤江									10℃以上積算気温			148
日付	気温(℃)			風向・風速(m/s)						降水量(mm)			日照(h)
	平均	最高	最低	平均	最多	最大	風向	瞬間	風向	日計	1時間	10分	
1	15.5	19.0	11.6	4.0	WNW	6.6	NE	8.7	NNE	0.0	0.0	0.0	
2	16.5	20.1	12.1	5.2	NNE	9	NNE	11.3	NNE	0.0	0.0	0.0	
3	15.5	19.2	11.9	3.2	W	6.5	NNE	7.7	W	1.0	1.0	0.5	
4	13.6	18.4	9.7	6.1	WNW	15.7	WNW	20.1	W	1.0	1.0	0.5	
5	14.2	21.0	7.4	7.1	W	13.3	W	18.5	W	0.0	0.0	0.0	
6	12.4	17.5	8.8	7.2	WNW	13.7	WNW	20.1	WNW	0.0	0.0	0.0	
7	12.8	19.4	5.4	3.3	WNW	6.8	SSE	8.7	SSE	0.0	0.0	0.0	
8	16.1	20.2	11.7	5.1	W	8.5	SSE	10.8	SSE	0.0	0.0	0.0	
9	15.2	19.9	9.9	3.3	WNW	5.2	SE	6.7	SE	0.0	0.0	0.0	
10	16.3	21.3	9.9	3.1	WNW	6.7	SSE	8.2	SSE	0.0	0.0	0.0	
前半旬	15.1	19.5	10.5	5.1	WNW					2.0			
後半旬	14.6	19.7	9.1	4.4	WNW					0.0			
旬	14.8	19.6	9.8	4.8	WNW					2.0			
平年差/比	-0.3	-0.3	-0.4							4			

観測所名	都城									10℃以上積算気温			134
日付	気温(℃)			風向・風速(m/s)						降水量(mm)			日照(h)
	平均	最高	最低	平均	最多	最大	風向	瞬間	風向	日計	1時間	10分	
1	14.7	21.0	10.5	2.3	NNE	5.7	NE	8.7	NE	0.0	0.0	0.0	6.5
2	15.2	21.5	8.9	3.1	NE	6.4	NE	11.6	NE	0.0	0.0	0.0	9.8
3	14.4	19.4	10.2	1.5	N	3.1	NW	5.2	NW	3.5	1.5	0.5	0.6
4	11.9	16.9	6.5	3.3	WNW	7	N	14.2	NW	2.0	2.0	1.0	11.4
5	11.7	19.0	3.7	2.8	WSW	6	SW	12.0	WSW	0.0	0.0	0.0	10.4
6	10.8	16.7	5.4	3.1	WNW	6.3	N	12.3	WNW	0.0	0.0	0.0	11.2
7	10.3	17.5	2.2	1.6	NNW	3.2	W	6.3	SSW	0.0	0.0	0.0	4.3
8	14.6	23.6	7.6	1.8	S	4.9	SSW	9.2	SSW	0.0	0.0	0.0	11.0
9	14.4	22.3	7.4	1.7	SSW	4.3	SSW	7.4	SSW	0.0	0.0	0.0	10.4
10	15.6	25.8	6.3	1.6	SW	4.6	SSW	7.3	SSW	0.0	0.0	0.0	11.4
前半旬	13.6	19.6	8.0	2.6	NE					5.5			38.7
後半旬	13.1	21.2	5.8	2.0	SSW					0.0			48.3
旬	13.4	20.4	6.9	2.3	S					5.5			87.0
平年差/比	-0.7	+0.4	-1.8							8			164

観測所名	油津									10℃以上積算気温			148
日付	気温(℃)			風向・風速(m/s)						降水量(mm)			日照(h)
	平均	最高	最低	平均	最多	最大	風向	瞬間	風向	日計	1時間	10分	
1	15.9	19.8	12.4	3.1	NE	5	ENE	10.1	NE	0.0	0.0	0.0	6.7
2	16.8	20.2	13.0	3.0	NW	6	ENE	11.3	NE	0.0	0.0	0.0	6.5
3	16.1	20.3	13.0	2.2	WNW	4.8	WNW	6.1	NW	1.5	1.5	0.5	0.6
4	14.2	18.7	11.1	4.9	WNW	12.4	W	17.6	W	0.5	0.5	0.5	10.6
5	14.3	20.1	7.3	5.2	WNW	10.2	W	16.0	W	0.0	0.0	0.0	10.2
6	12.9	18.4	9.8	5.7	WNW	12.3	W	20.4	W	0.0	0.0	0.0	10.3
7	12.7	18.1	6.5	3.4	WNW	5.8	WNW	8.4	WSW	0.0	0.0	0.0	3.4
8	15.0	20.4	8.8	3.3	WNW	4.9	WNW	7.1	SSE	0.0	0.0	0.0	10.3
9	14.9	19.8	9.7	3.6	WNW	6	W	7.3	WNW	0.0	0.0	0.0	7.4
10	15.6	21.7	9.2	3.4	WNW	6	WNW	7.5	W	0.0	0.0	0.0	10.3
前半旬	15.5	19.8	11.4	3.7	WNW					2.0			34.6
後半旬	14.2	19.7	8.8	3.9	WNW					0.0			41.7
旬	14.8	19.8	10.1	3.8	WNW					2.0			76.3
平年差/比	-0.8	-0.1	-1.3							2			150



## 地域気象観測旬報

2014年4月1日～10日 宮崎県 (87)  
(5/5)

観測所名	串間									10°C以上積算気温			139	
	気温(°C)			風向・風速(m/s)						降水量(mm)				日照 (h)
	平均	最高	最低	平均	最多	最大	風向	瞬間	風向	日計	1時間	10分		
1	14.6	20.1	10.4	2.6	NE	6.1	ENE	9.2	E	0.0	0.0	0.0	5.4	
2	16.1	21.4	10.7	2.6	NE	6.2	NE	11.1	NE	0.0	0.0	0.0	7.8	
3	15.2	20.1	10.9	1.4	NE	3.6	SW	6.0	NE	1.5	1.0	0.5	1.6	
4	13.3	17.7	9.1	4.0	WNW	10.8	WNW	19.3	WNW	1.0	1.0	0.5	11.5	
5	13.5	18.8	6.0	4.3	WSW	9.6	WSW	14.4	WSW	0.0	0.0	0.0	11.1	
6	12.2	17.4	6.3	3.9	WNW	8.3	W	14.0	W	0.0	0.0	0.0	11.9	
7	10.5	16.9	2.7	1.8	NE	5.3	WSW	8.0	WSW	0.0	0.0	0.0	5.5	
8	15.2	20.8	9.1	2.2	SSW	5	SSW	8.7	S	0.0	0.0	0.0	10.7	
9	13.8	20.2	7.4	1.7	SSW	3.7	SSW	6.4	SW	0.0	0.0	0.0	7.3	
10	14.6	23.0	6.1	1.8	SW	4.6	SSW	7.2	SSW	0.0	0.0	0.0	11.5	
前半旬	14.5	19.6	9.4	3.0	NE					2.5			37.4	
後半旬	13.3	19.7	6.3	2.3	NE					0.0			46.9	
旬	13.9	19.6	7.9	2.6	NE					2.5			84.3	
平年差/比	-1.0	-0.4	-1.8							4			156	

## 地域雨量観測旬報

2014年4月1日～10日 宮崎県 (87)  
(1/1)

観測所名	日之影				諸塚				北方				椎葉				都農				えびの			
	降水量(mm)				降水量(mm)				降水量(mm)				降水量(mm)				降水量(mm)				降水量(mm)			
日付	日計	平年比	最大1時間	最大10分間	日計	平年比	最大1時間	最大10分間	日計	平年比	最大1時間	最大10分間	日計	平年比	最大1時間	最大10分間	日計	平年比	最大1時間	最大10分間	日計	平年比	最大1時間	最大10分間
1	0.0		0.0	0.0	0.0		0.0	0.0	0.0		0.0	0.0	0.0		0.0	0.0	0.0		0.0	0.0	0.0		0.0	0.0
2	0.0		0.0	0.0	0.0		0.0	0.0	0.0		0.0	0.0	0.0		0.0	0.0	0.0		0.0	0.0	0.0		0.0	0.0
3	12.5		6.5	3.0	11.5		6.0	3.5	9.0		5.0	3.0	12.5		4.5	2.0	2.5		1.0	0.5	9.5		2.5	1.0
4	1.0		1.0	0.5	0.0		0.5	0.5	0.5		0.5	0.5	0.0		1.0	0.0	1.5		1.5	0.5	3.0		2.5	1.0
5	3.5		2.5	1.0	1.5		1.0	0.5	0.5		0.5	0.5	6.5		3.5	1.0	0.0		0.0	0.0	4.0		3.5	2.5
半旬計/最大	17.0	//	6.5	3.0	13.0	43	6.0	3.5	10.0	41	5.0	3.0	19.0	//	4.5	2.0	4.0	//	1.5	0.5	16.5	32	3.5	2.5
6	0.0		0.0	0.0	0.0		0.0	0.0	0.0		0.0	0.0	0.0		0.0	0.0	0.0		0.0	0.0	0.0		0.0	0.0
7	0.0		0.0	0.0	0.0		0.0	0.0	0.0		0.0	0.0	0.0		0.0	0.0	0.0		0.0	0.0	0.0		0.0	0.0
8	0.0		0.0	0.0	0.0		0.0	0.0	0.0		0.0	0.0	0.0		0.0	0.0	0.0		0.0	0.0	0.0		0.0	0.0
9	0.0		0.0	0.0	0.0		0.0	0.0	0.0		0.0	0.0	0.0		0.0	0.0	0.0		0.0	0.0	0.0		0.0	0.0
10	0.0		0.0	0.0	0.0		0.0	0.0	0.0		0.0	0.0	0.0		0.0	0.0	0.0		0.0	0.0	0.0		0.0	0.0
半旬計/最大	0.0	//	0.0	0.0	0.0	0	0.0	0.0	0.0	0	0.0	0.0	0.0	//	0.0	0.0	0.0	//	0.0	0.0	0.0	0	0.0	0.0
旬計	17.0	//			13.0	21			10.0	21			19.0	//			4.0	//			16.5	15		
旬最大	12.5		6.5	3.0	11.5		6.0	3.5	9.0		5.0	3.0	12.5		4.5	2.0	2.5		1.5	0.5	9.5		3.5	2.5
起日	3		3	3	3		3	3	3		3	3	3		3	3	3		4	4	3		5	5

観測所名	野尻				国富				深瀬															
	降水量(mm)				降水量(mm)				降水量(mm)				降水量(mm)				降水量(mm)							
日付	日計	平年比	最大1時間	最大10分間	日計	平年比	最大1時間	最大10分間	日計	平年比	最大1時間	最大10分間	日計	平年比	最大1時間	最大10分間	日計	平年比	最大1時間	最大10分間	日計	平年比	最大1時間	最大10分間
1	0.0		0.0	0.0	0.0		0.0	0.0	0.0		0.0	0.0												
2	0.0		0.0	0.0	0.0		0.0	0.0	0.0		0.0	0.0												
3	4.0		1.5	1.0	3.5		2.5	1.0	1.5		1.0	0.5												
4	1.5		2.0	1.0	1.0		1.0	0.5	2.0		2.0	0.5												
5	0.5		0.5	0.5	0.0		0.0	0.0	0.0		0.0	0.0												
半旬計/最大	6.0	19	2.0	1.0	4.5	13	2.5	1.0	3.5	8	2.0	0.5												
6	0.0		0.0	0.0	0.0		0.0	0.0	0.0		0.0	0.0												
7	0.0		0.0	0.0	0.0		0.0	0.0	0.0		0.0	0.0												
8	0.0		0.0	0.0	0.0		0.0	0.0	0.0		0.0	0.0												
9	0.0		0.0	0.0	0.0		0.0	0.0	0.0		0.0	0.0												
10	0.0		0.0	0.0	0.0		0.0	0.0	0.0		0.0	0.0												
半旬計/最大	0.0	0	0.0	0.0	0.0	0	0.0	0.0	0.0	0	0.0	0.0												
旬計	6.0	9			4.5	6			3.5	4														
旬最大	4.0		2.0	1.0	3.5		2.5	1.0	2.0		2.0	0.5												
起日	3		4	4	3		3	3	4		4	4												

## 地域気象観測旬報の解説

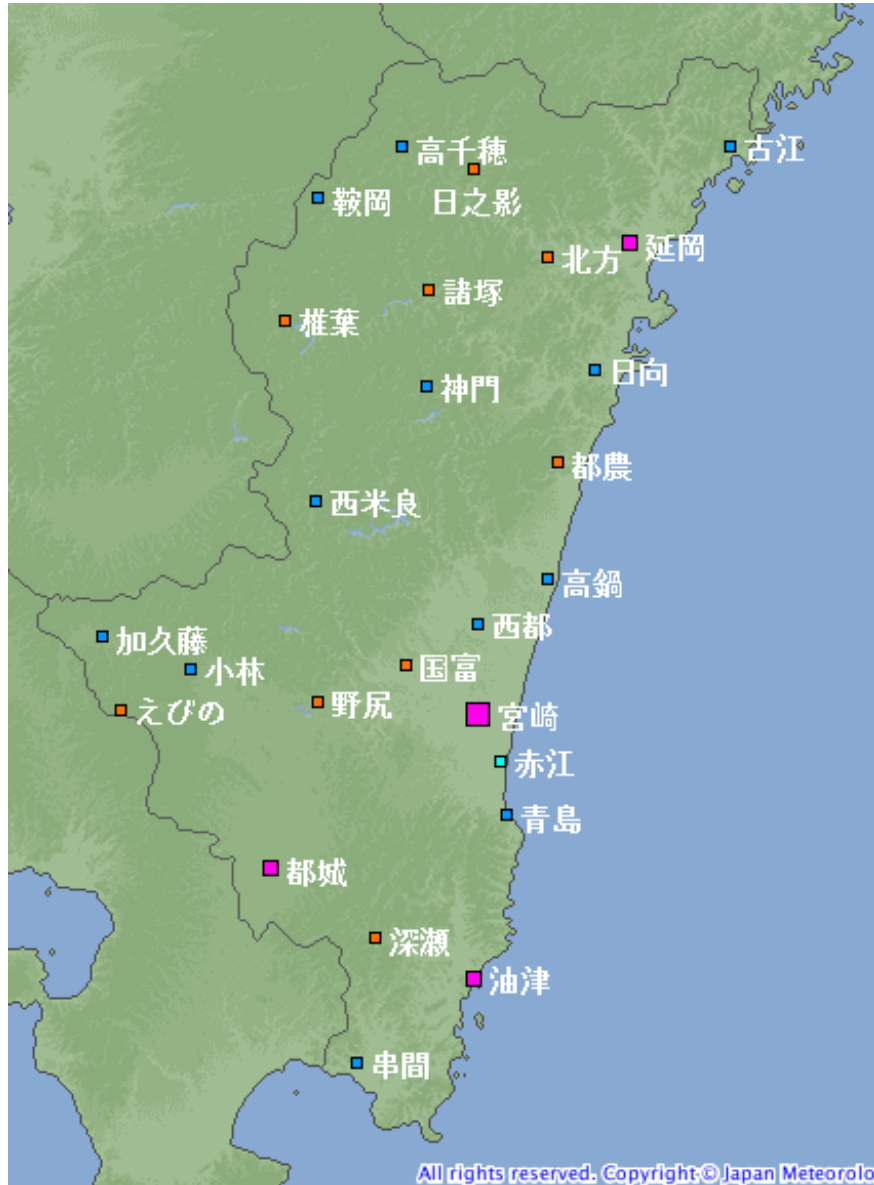
日 界	24 時（日本標準時）	
気温（℃）	平均気温	毎正時（01 時から 24 時）24 回の平均値
	最高・最低気温	00 時から 24 時までの最高値および最低値
	10℃以上積算気温	日平均気温が 10℃以上の日の観測値を積算し、少数第 1 位を四捨五入した値
風向風速（m/s）	平均風速	毎正 10 分の 10 分間平均風速（6×24=144 回）の平均値 最小単位は 0.1m/s
	最多風向	01 時から 24 時の毎正時の 24 回の風向の中で最も多い風向
	最大風速・風向	1 日の各 10 分間平均風速の最大値とその時の風向（風の吹いて来る方向）
	瞬間風速・風向	1 日の瞬間風速の最大値とその時の風向（風の吹いて来る方向）
降 水 量（mm）	日計	毎正時（01 時から 24 時）の合計値 0.0 は降水なしまたは 0.5mm 未満の降水 最小単位は 0.5mm
	1 時間	00 時 01 分から 24 時 00 分までの任意の前 1 時間降水量の最大値
	10 分	00 時 01 分から 24 時 00 分までの任意の前 10 分間降水量の最大値
日 照 時 間（h）	日合計値 0.0 は不照	
記号の説明	D：正常値 D)：準正常値 統計を求める資料が 80%以上ある場合 D]：資料不足値 統計を求める資料が 80%未満の場合 D#：疑問値 観測した結果にかなり疑問がある場合 ×：欠測 統計を求める資料が全て欠測または資料不足値の場合	

## 気象観測所一覧

平成 26 年 4 月 1 日現在

観測所名	雨	風	気温	日照	所在地	緯度 (度分)	経度 (度分)	海面上の高さ	風速計の高さ
宮崎	○	○	○	○	宮崎市霧島 5-1-4	31 56.3	131 24.8	9	25.5
延岡	○	○	○	○	延岡市天神小路 255-4	32 34.9	131 39.4	19	19.2
都城	○	○	○	○	都城市菖蒲原町 3-23	31 43.8	131 04.9	154	12.4
油津	○	○	○	○	日南市油津 4-12-1	31 34.7	131 24.4	3	10.0
高千穂	○	○	○	○	西臼杵郡高千穂町大字押方字宮野原	32 42.7	131 17.4	350	8.0
古江	○	○	○	○	延岡市北浦町古江	32 42.7	131 49.2	14	10.2
鞍岡	○	○	○	○	西臼杵郡五ヶ瀬町大字鞍岡	32 38.6	131 09.4	590	6.5
日向	○	○	○	○	日向市大字塩見字出兼	32 24.5	131 36.0	20	9.3
神門	○	○	○	○	東臼杵郡美郷町南郷区神門	32 23.1	131 19.9	250	6.5
西米良	○	○	○	○	児湯郡西米良村大字村所	32 13.8	131 09.1	250	6.5
高鍋	○	○	○	○	児湯郡高鍋町大字蚊口浦	32 07.4	131 31.6	4	8.0
加久藤	○	○	○	○	えびの市大字永山	32 02.8	130 48.6	228	6.5
西都	○	○	○	○	西都市大字黒生野	32 03.8	131 24.8	8	10.0
小林	○	○	○	○	小林市南西方地内	32 00.0	130 57.2	276	9.3
青島	○	○	○	○	宮崎市青島西	31 48.2	131 27.6	8	9.5
赤江	○	○	○	-	宮崎市大字赤江	31 52.6	131 26.9	6	7.6
串間	○	○	○	○	串間市大字西方字平山	31 27.9	131 13.2	20	6.5
日之影	○	-	-	-	西臼杵郡日之影町大字七折字滝上下	32 40.9	131 24.4	262	-
都農	○	-	-	-	児湯郡都農町大字川北	32 17.0	131 32.5	61	-
諸塚	○	-	-	-	東臼杵郡諸塚村大字家代	32 31.0	131 20.1	150	-
北方	○	-	-	-	延岡市北方町川水流卯	32 33.7	131 31.5	30	-
椎葉	○	-	-	-	東臼杵郡椎葉村大字下福良	32 28.5	131 06.2	517	-
えびの	○	-	-	-	えびの市大字末永	31 56.7	130 50.4	1150	-
野尻	○	-	-	-	小林市野尻町大字紙屋	31 57.4	131 09.4	182	-
国富	○	-	-	-	東諸県郡国富町大字須志田	32 00.4	131 17.8	66	-
深瀬	○	-	-	-	日南市大字酒谷甲	31 38.2	131 15.0	130	-

## 気象観測所配置図



観測所の種類	観測要素
■ : 气象台	気圧、気温、湿度、降水量、風向風速、日照時間等
■ : 特別地域気象観測所	気圧、気温、湿度、降水量、風向風速、日照時間等
■ : 地域気象観測所	気温、降水量、風向風速、日照時間
■ : 地域雨量観測所	降水量
■ : 地域気象観測所	気温、降水量、風向風速