

宮 崎 県 農 業 気 象 速 報

平成 26 年 3 月 下旬

宮 崎 県
宮 崎 地 方 気 象 台
平成 26 年 4 月 1 日

気 象 概 況

期間の中頃までは高気圧に覆われて晴れの日が多かったが、期間の終わりは低気圧や前線、気圧の谷の影響を受け曇りや雨となり、天気は短い周期で変化した。

生物季節観測では、さくら（ソメイヨシノ）の満開を平年より 5 日早く、イチヨウの発芽を平年より 5 日早くそれぞれ 28 日に観測した。

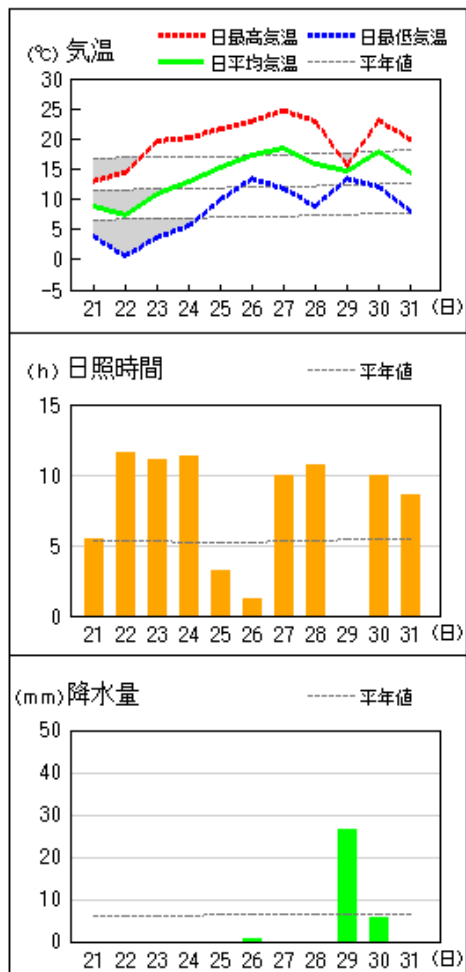
県内各地の旬平均気温は平年差+1.2℃～+2.0℃で平年より高いか平年よりかなり高く、旬降水量は 27.5mm～157.0mm（平年比 37～136%）で平年並か平年より少なく、えびのでは平年より多かった。旬日照時間は平年比 113%～170%で平年より多いか平年よりかなり多かった。

宮崎市の旬平均気温は平年よりかなり高く、旬降水量は平年より少なく、旬日照時間は平年より多かった。

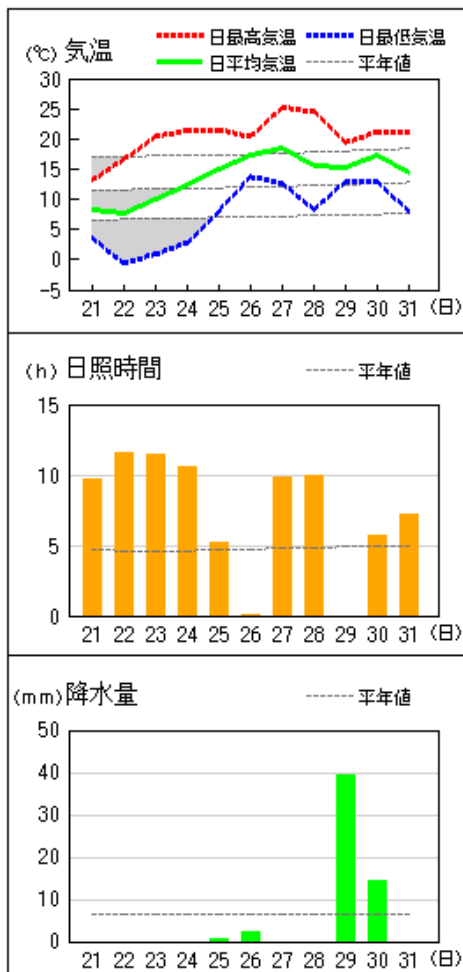
日々の天気概況	宮崎市の昼間の天気
21日 高気圧に覆われた。	晴
22日 高気圧に覆われた。	快晴
23日 高気圧に覆われた。	快晴
24日 高気圧に覆われた。	晴
25日 はじめ高気圧に覆われたが、次第に気圧の谷の影響を受けた。	晴時々曇
26日 低気圧や前線の影響を受けた。	曇時々雨
27日 高気圧に覆われた。	晴
28日 高気圧に覆われた。	晴
29日 低気圧や前線、湿った空気の流れ込みの影響を受けた。	雨
30日 はじめ前線の影響を受けたが、次第に高気圧に覆われた。	晴一時曇
31日 はじめ気圧の谷の影響を受けたが、次第に高気圧に覆われた。	曇時々晴

地上気象 気象経過図：2014年03月21日-2014年03月31日

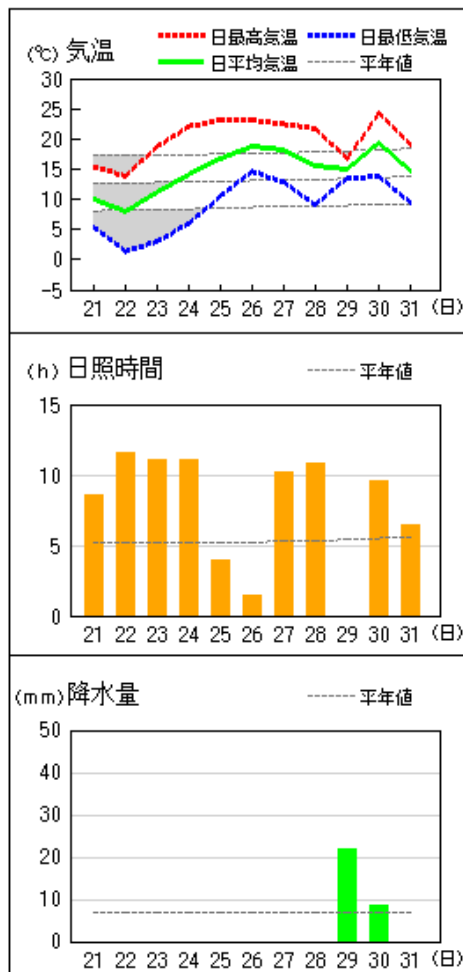
延岡



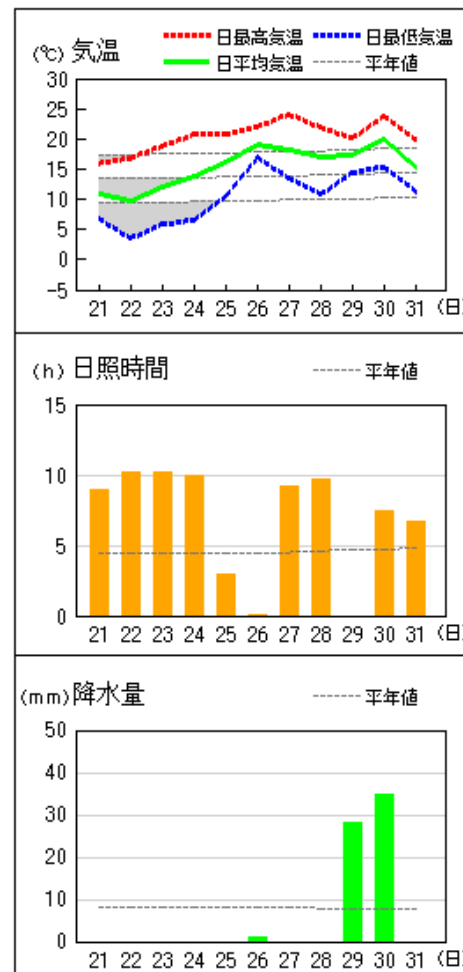
都城



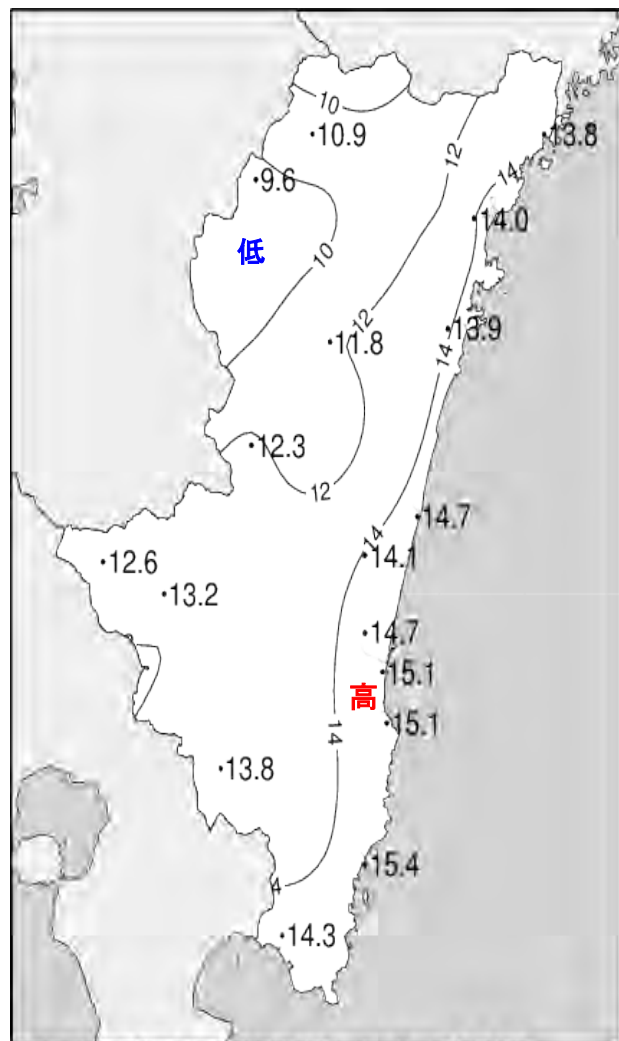
宮崎



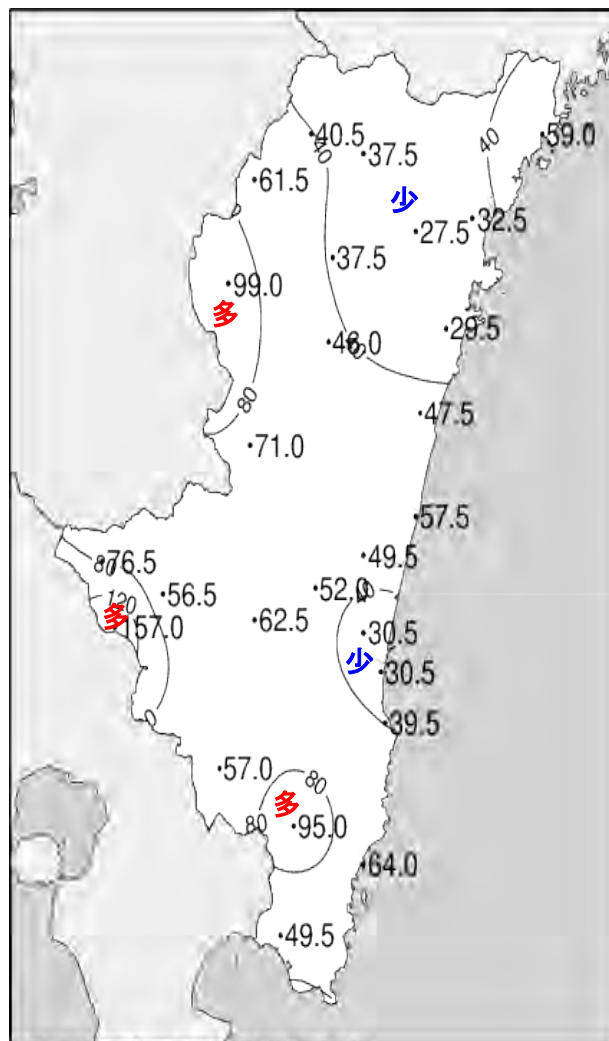
油津



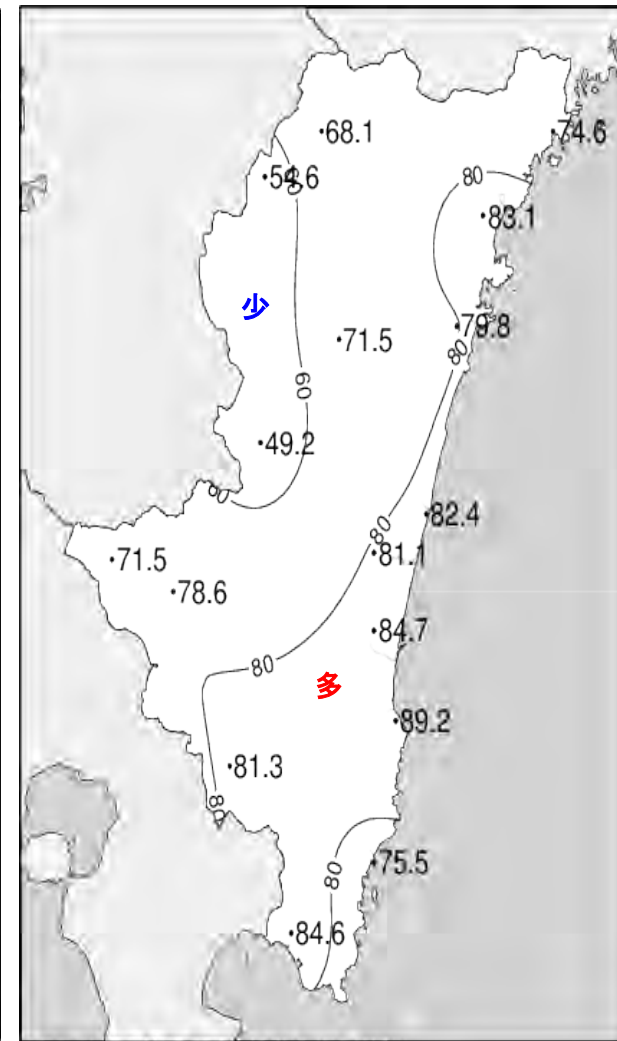
平成26年(2014年)3月下旬 気象分布図



2014年3月下旬気温観測値(°C)メッシュ平年値補正

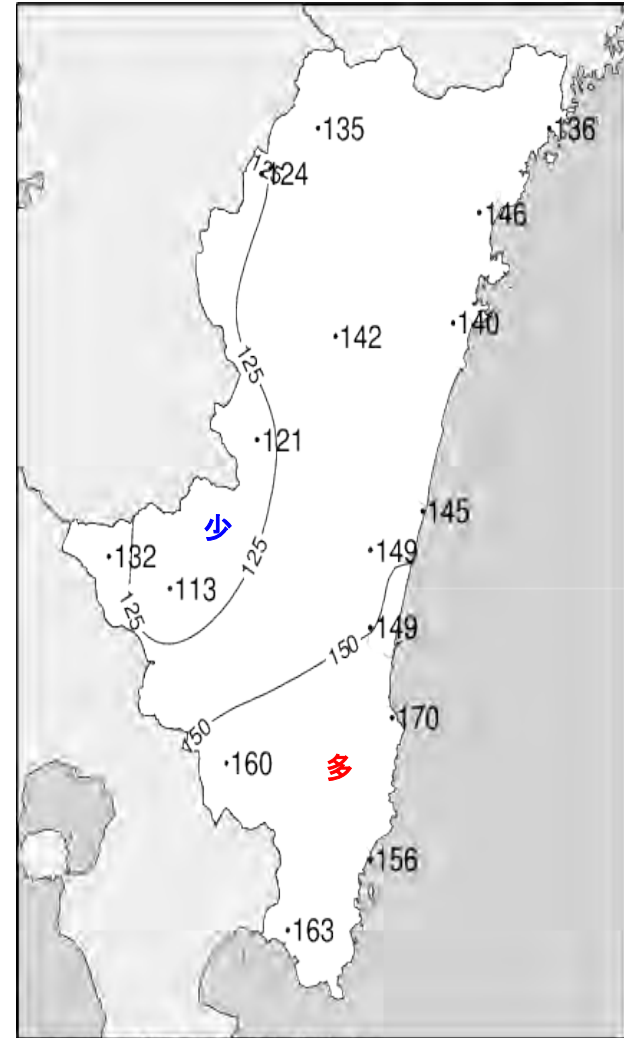
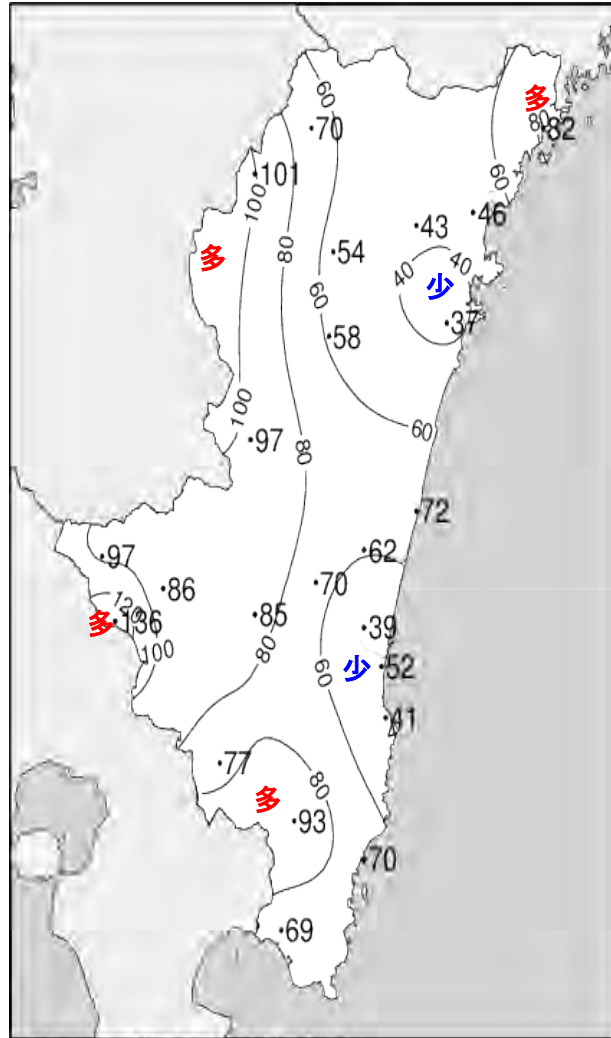
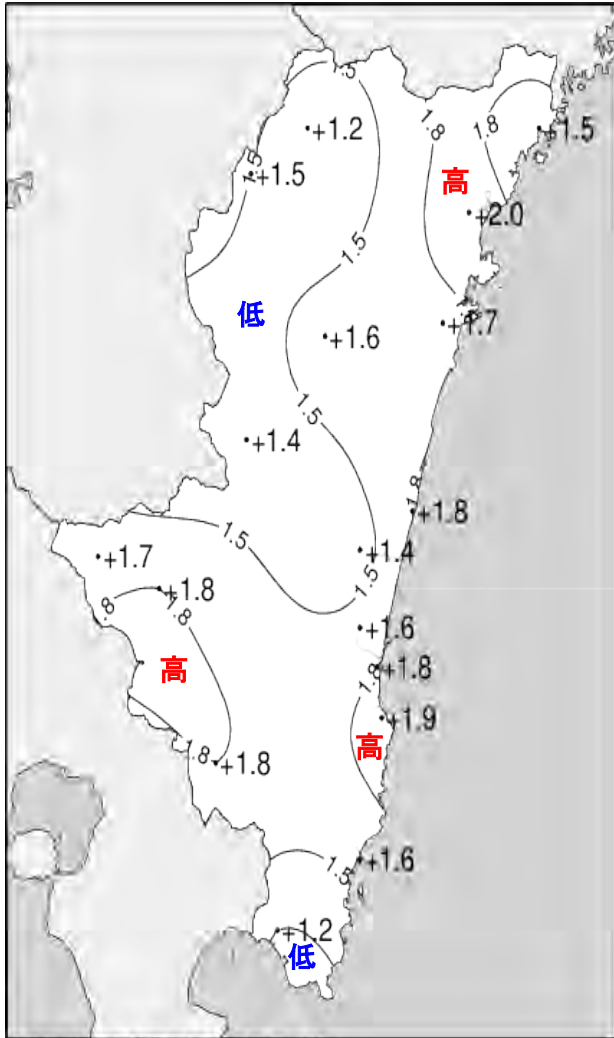


2014年3月下旬降水量観測値(ミリ)



2014年3月下旬日照時間観測値(時間)

平成26年(2014)3月下旬 気象分布図(平年差、平年比)



地域気象観測旬報

2014年3月21日～31日 宮崎県 (87)
(1/5)

観測所名	高千穂										10℃以上積算気温			93
日付	気温(℃)			風向・風速(m/s)						降水量(mm)			日照(h)	
	平均	最高	最低	平均	最多	最大	風向	瞬間	風向	日計	1時間	10分		
21	4.9	8.5	0.2	3.1	NW	7.1	NNW	13.8	NW	0.5	0.5	0.5	4.7	
22	4.9	12.9	-2.9	1.9	WNW	6.3	SW	10.1	SW	0.0	0.0	0.0	10.9	
23	8.4	18.8	-1.3	2.3	NNW	5.5	SW	9.8	SW	0.0	0.0	0.0	10.9	
24	9.3	20.9	-0.7	1.7	NW	5.3	NW	10.1	NW	0.0	0.0	0.0	10.9	
25	11.4	20.2	3.8	0.9	NNW	3	SE	5.3	SSE	0.5	0.5	0.5	1.3	
26	14.1	19.0	9.9	1.8	NNW	4.4	NW	9.5	NW	9.0	3.5	3.0	0.2	
27	15.7	21.3	7.9	2.8	NW	6.9	NNW	12.3	NW	0.0	0.0	0.0	9.3	
28	13.0	22.8	3.3	2.2	SE	5.8	SSE	11.3	SE	0.0	0.0	0.0	10.9	
29	13.4	14.8	12.2	2.2	SE	4	SE	7.0	SSE	12.5	2.5	1.0	0.0	
30	13.8	16.4	10.1	3.0	NW	5.5	NW	13.4	NNW	18.0	5.5	2.0	1.6	
31	11.4	18.6	4.5	1.7	NW	3.8	NW	7.3	WNW	0.0	0.0	0.0	7.4	
前半旬	7.8	16.3	-0.2	2.0	NW					1.0			38.7	
後半旬	13.6	18.8	8.0	2.3	NW					39.5			29.4	
旬	10.9	17.7	4.3	2.1	NW					40.5			68.1	
平年差/比	+1.2	+1.9	0.0							70			135	

観測所名	古江										10℃以上積算気温			127
日付	気温(℃)			風向・風速(m/s)						降水量(mm)			日照(h)	
	平均	最高	最低	平均	最多	最大	風向	瞬間	風向	日計	1時間	10分		
21	8.1	13.2	2.5	2.7	NE	9.1	NNE	14.2	NE	0.5	0.5	0.5	4.7	
22	7.2	14.9	-0.1	2.8	NNE	5.7	S	11.8	NE	0.0	0.0	0.0	10.5	
23	9.9	17.0	2.4	3.3	NNE	5.7	N	6.8	NNE	0.0	0.0	0.0	10.5	
24	12.4	18.3	5.2	3.2	NNE	5.9	N	7.4	N	0.0	0.0	0.0	9.7	
25	15.2	19.8	9.8	2.4	NNE	5.6	S	8.9	S	0.0	0.0	0.0	2.2	
26	17.4	21.2	13.1	3.0	SSW	8	SSW	12.4	S	10.0	10.0	4.0	1.1	
27	17.2	22.7	12.0	4.0	NE	9.3	NE	18.0	NE	0.0	4.0	0.0	10.0	
28	15.7	20.7	8.8	3.3	S	5.6	S	8.2	SSE	0.0	0.0	0.0	10.1	
29	16.2	18.1	14.2	2.5	SSW	7.4	S	12.1	S	35.5	7.5	2.0	0.0	
30	18.3	23.5	10.2	2.9	NNE	7.7	NNE	18.8	NNE	13.0	4.5	3.5	8.3	
31	14.6	18.8	10.5	4.2	NNE	9	NNE	15.6	NNE	0.0	0.0	0.0	7.5	
前半旬	10.6	16.6	4.0	2.9	NNE					0.5			37.6	
後半旬	16.6	20.8	11.5	3.3	NNE					58.5			37.0	
旬	13.8	18.9	8.1	3.1	NNE					59.0			74.6	
平年差/比	+1.5	+2.1	+0.1							82			136	

観測所名	鞍岡										10℃以上積算気温			77
日付	気温(℃)			風向・風速(m/s)						降水量(mm)			日照(h)	
	平均	最高	最低	平均	最多	最大	風向	瞬間	風向	日計	1時間	10分		
21	2.0	6.4	-1.9	1.2	NE	3.4	ENE	7.6	E	4.5	2.0	1.0	2.8	
22	3.0	10.7	-2.8	1.1	WSW	2.9	NE	7.2	NE	0.0	0.0	0.0	9.3	
23	6.4	16.5	-1.8	1.1	WSW	2.7	ENE	6.8	NE	0.0	0.0	0.0	9.4	
24	8.3	18.4	0.0	1.3	W	2.5	NE	6.0	SW	0.0	0.0	0.0	9.5	
25	10.8	18.1	3.9	0.7	ENE	2.5	ENE	6.2	SW	0.0	0.0	0.0	1.3	
26	13.8	18.8	9.3	1.1	N	3.8	SW	10.7	SW	11.0	2.5	1.5	0.4	
27	13.6	19.5	6.9	1.3	ENE	3.2	ENE	9.5	NE	1.5	1.0	0.5	6.4	
28	13.4	22.4	4.6	1.6	SSW	3.4	SW	7.5	SW	0.0	0.0	0.0	9.6	
29	13.0	14.5	11.7	2.4	SW	5.7	SW	13.5	SW	14.0	3.5	1.5	0.0	
30	12.1	15.5	7.1	1.2	NE	3.1	NE	7.8	NNE	30.5	11.0	2.5	0.0	
31	9.2	16.4	2.9	0.9	W	2.7	ENE	4.8	NE	0.0	0.0	0.0	5.9	
前半旬	6.1	14.0	-0.5	1.1	WSW					4.5			32.3	
後半旬	12.5	17.9	7.1	1.4	SW					57.0			22.3	
旬	9.6	16.1	3.6	1.3	WSW					61.5			54.6	
平年差/比	+1.5	+2.3	+0.7							101			124	

観測所名	延岡										10℃以上積算気温			138
日付	気温(℃)			風向・風速(m/s)						降水量(mm)			日照(h)	
	平均	最高	最低	平均	最多	最大	風向	瞬間	風向	日計	1時間	10分		
21	8.8	13.0	3.9	3.2	N	8.1	N	11.9	NNW	0.0	0.0	0.0	5.4	
22	7.3	14.5	0.6	2.4	W	5.7	SE	9.6	SE	0.0	0.0	0.0	11.6	
23	11.0	19.6	3.7	2.8	W	5	E	7.3	E	0.0	0.0	0.0	11.1	
24	12.8	20.2	5.6	3.0	W	4.7	W	7.8	SE	0.0	0.0	0.0	11.3	
25	15.4	21.6	9.9	2.7	W	6.1	S	9.7	S	0.0	0.0	0.0	3.2	
26	17.2	23.0	13.4	1.5	W	4.4	NNE	6.1	S	0.5	0.5	0.5	1.2	
27	18.5	24.7	11.8	3.8	N	8.2	NNE	14.2	NNE	0.0	0.0	0.0	10.0	
28	15.8	22.9	8.9	2.7	W	5.2	SSE	9.6	S	0.0	0.0	0.0	10.7	
29	14.8	15.6	13.4	1.3	WSW	2.5	W	3.9	W	26.5	5.5	1.5	0.0	
30	17.9	23.1	12.1	3.9	W	10.5	W	16.3	W	5.5	3.0	1.0	10.0	
31	14.5	19.9	8.0	3.1	NNE	7.6	NNE	12.4	N	0.0	0.0	0.0	8.6	
前半旬	11.1	17.8	4.7	2.8	W					0.0			42.6	
後半旬	16.5	21.5	11.3	2.7	W					32.5			40.5	
旬	14.0	19.8	8.3	2.8	W					32.5			83.1	
平年差/比	+2.0	+2.7	+1.1							46			146	

地域気象観測旬報

2014年3月21日～31日 宮崎県 (87)
(2/5)

観測所名	日向										10℃以上積算気温			137
	気温(℃)			風向・風速(m/s)						降水量(mm)			日照(h)	
	平均	最高	最低	平均	最多	最大	風向	瞬間	風向	日計	1時間	10分		
21	8.5	14.5	1.6	2.6	WNW	7.5	WNW	13.4	W	0.0	0.0	0.0	7.5	
22	7.0	14.6	0.3	1.6	WSW	3.7	SE	7.9	SE	0.0	0.0	0.0	11.1	
23	11.0	19.3	4.5	2.2	WNW	3.9	ESE	7.8	SE	0.0	0.0	0.0	11.1	
24	12.8	19.4	6.5	2.2	WNW	4.5	ESE	8.0	E	0.0	0.0	0.0	10.6	
25	15.4	21.3	8.6	1.4	WSW	4.9	SE	10.1	SE	0.0	0.0	0.0	3.6	
26	17.4	21.7	13.1	1.9	SW	5.6	SW	10.6	SW	0.5	0.5	0.5	0.7	
27	17.5	25.6	10.6	1.6	W	4	ENE	7.8	NE	0.0	0.0	0.0	9.1	
28	15.7	22.6	9.8	1.8	WNW	4.4	ESE	9.1	SE	0.0	0.0	0.0	10.7	
29	15.0	18.9	13.0	0.6	SW	2.3	WSW	6.9	WSW	25.0	5.0	1.5	0.0	
30	18.8	25.3	12.2	2.9	NW	6.3	WNW	13.0	NNW	4.0	3.5	1.0	8.6	
31	13.7	21.3	6.4	1.5	W	3.9	NE	8.2	NE	0.0	0.0	0.0	6.8	
前半旬	10.9	17.8	4.3	2.0	WNW					0.0			43.9	
後半旬	16.4	22.6	10.9	1.7	W					29.5			35.9	
旬	13.9	20.4	7.9	1.8	W					29.5			79.8	
平年差/比	+1.7	+2.9	+0.5							37			140	

観測所名	神門										10℃以上積算気温			110
	気温(℃)			風向・風速(m/s)						降水量(mm)			日照(h)	
	平均	最高	最低	平均	最多	最大	風向	瞬間	風向	日計	1時間	10分		
21	6.4	11.2	-0.1	1.1	NNE	4.1	N	12.2	NNW	0.0	0.0	0.0	5.9	
22	5.4	16.2	-2.7	0.8	SSE	3.5	SSE	7.2	SSE	0.0	0.0	0.0	10.3	
23	8.3	21.1	-1.6	0.7	SSE	3.3	SSE	6.5	SE	0.0	0.0	0.0	9.6	
24	10.0	21.9	-0.9	0.7	SE	3.3	ESE	6.8	SSE	0.0	0.0	0.0	10.3	
25	13.1	22.2	6.4	0.4	SSE	2.1	SSE	5.2	SSW	0.0	0.0	0.0	1.7	
26	15.3	19.1	12.3	0.4	SE	1.3	N	2.5	NNW	3.0	1.0	0.5	0.1	
27	16.0	23.8	7.8	0.7	NNW	3	NNW	8.1	NNW	0.0	0.0	0.0	8.5	
28	13.3	23.3	3.6	0.9	SSE	3.4	SSE	6.7	SSE	0.0	0.0	0.0	10.3	
29	13.0	15.0	11.4	0.1	N	0.7	ESE	1.7	SSW	32.5	6.0	2.0	0.0	
30	17.4	23.1	10.9	1.1	SSE	3.4	S	11.1	SW	10.5	6.0	1.5	8.4	
31	12.1	20.0	4.9	0.7	SSE	2.4	SE	5.3	SE	0.0	0.0	0.0	6.4	
前半旬	8.6	18.5	0.2	0.7	SSE					0.0			37.8	
後半旬	14.5	20.7	8.5	0.7	SSE					46.0			33.7	
旬	11.8	19.7	4.7	0.7	SSE					46.0			71.5	
平年差/比	+1.6	+2.8	+0.3							58			142	

観測所名	西米良										10℃以上積算気温			113
	気温(℃)			風向・風速(m/s)						降水量(mm)			日照(h)	
	平均	最高	最低	平均	最多	最大	風向	瞬間	風向	日計	1時間	10分		
21	6.9	11.5	1.1	0.9	NE	3.6	NNE	8.2	NNE	0.0	0.0	0.0	3.5	
22	6.3	16.7	-1.0	0.7	E	3.8	SSE	8.8	SSE	0.0	0.0	0.0	7.7	
23	9.2	21.1	0.2	0.6	ENE	3.3	WSW	7.3	SW	0.0	0.0	0.0	7.7	
24	10.8	22.5	1.5	0.5	SW	2.5	SSE	6.7	S	0.0	0.0	0.0	7.7	
25	13.3	21.3	7.1	0.3	E	1.9	E	4.1	E	0.0	0.0	0.0	0.6	
26	15.5	18.1	12.8	0.7	N	2.5	N	5.5	ENE	16.0	4.5	2.0	0.0	
27	17.3	24.6	9.7	1.1	NE	4.3	NE	10.0	E	0.0	0.0	0.0	7.8	
28	13.9	23.6	5.9	1.3	WSW	5.4	WSW	8.5	SW	0.0	0.0	0.0	8.0	
29	13.1	14.3	11.6	0.1	SW	0.9	SSW	2.1	NE	36.5	7.0	1.5	0.0	
30	16.4	21.9	10.6	1.1	NNE	3.3	NNE	8.2	NNE	18.5	8.5	3.5	3.3	
31	12.5	20.7	6.6	0.7	WSW	3.5	WSW	5.5	WSW	0.0	0.0	0.0	2.9	
前半旬	9.3	18.6	1.8	0.6	E					0.0			27.2	
後半旬	14.8	20.5	9.5	0.8	NNE					71.0			22.0	
旬	12.3	19.7	6.0	0.7	NNE					71.0			49.2	
平年差/比	+1.4	+2.5	+0.1							97			121	

観測所名	高鍋										10℃以上積算気温			154
	気温(℃)			風向・風速(m/s)						降水量(mm)			日照(h)	
	平均	最高	最低	平均	最多	最大	風向	瞬間	風向	日計	1時間	10分		
21	10.1	14.8	5.4	2.2	NNW	5	NW	10.3	WNW	0.0	0.0	0.0	8.0	
22	8.2	13.5	1.8	1.7	WNW	3.8	ESE	6.3	ESE	0.0	0.0	0.0	11.6	
23	11.3	17.5	4.4	2.6	WNW	6.8	SSE	9.1	SSE	0.0	0.0	0.0	10.9	
24	13.8	18.9	6.4	3.0	NW	8.3	S	11.8	S	0.0	0.0	0.0	10.3	
25	16.2	20.4	11.5	3.6	S	8.6	S	13.9	S	0.0	0.0	0.0	3.4	
26	18.6	23.6	14.9	3.3	SW	6.9	SW	11.5	WSW	0.0	0.0	0.0	2.6	
27	17.7	22.1	13.2	2.1	WSW	4.2	E	8.5	E	0.0	0.0	0.0	9.5	
28	15.5	20.7	9.6	1.7	WNW	4.2	SSE	7.1	S	0.0	0.0	0.0	10.9	
29	15.5	17.8	14.4	1.2	WNW	4	SW	7.3	SW	35.5	10.0	2.5	0.0	
30	19.9	25.2	13.4	3.5	W	7.2	W	13.0	WNW	22.0	15.0	7.0	8.6	
31	14.9	19.5	9.7	1.9	NE	4	NE	7.7	ENE	0.0	0.0	0.0	6.6	
前半旬	11.9	17.0	5.9	2.6	WNW					0.0			44.2	
後半旬	17.0	21.5	12.5	2.3	WNW					57.5			38.2	
旬	14.7	19.5	9.5	2.4	WNW					57.5			82.4	
平年差/比	+1.8	+2.3	+1.0							72			145	

地域気象観測旬報

2014年3月21日～31日 宮崎県 (87)
(3/5)

観測所名	加久藤										10℃以上積算気温			116
	気温(℃)			風向・風速(m/s)						降水量(mm)			日照(h)	
	平均	最高	最低	平均	最多	最大	風向	瞬間	風向	日計	1時間	10分		
21	6.8	11.8	1.1	3.5	WNW	6.3	NW	11.6	WNW	0.5	0.5	0.5	8.3	
22	6.1	14.6	-2.0	1.5	NW	4.6	WNW	7.6	N	0.0	0.0	0.0	11.7	
23	9.1	20.1	-0.4	1.4	WSW	5.1	WSW	9.0	SW	0.0	0.0	0.0	11.4	
24	10.7	20.7	0.6	1.3	W	4.6	SSW	9.2	WSW	0.0	0.0	0.0	10.8	
25	13.8	20.1	7.0	1.6	SW	3.9	SW	7.0	WSW	0.0	0.0	0.0	1.2	
26	16.2	18.4	13.2	2.4	WNW	4.2	W	9.3	WSW	24.5	7.5	3.0	0.0	
27	16.7	22.7	9.7	2.3	NW	4.3	WNW	8.5	NNW	0.0	0.0	0.0	9.6	
28	14.3	24.5	5.1	1.8	E	4	E	9.7	ESE	0.0	0.0	0.0	7.9	
29	14.9	19.4	12.9	2.3	E	5	SW	11.9	SW	38.0	7.0	1.5	0.0	
30	16.3	19.2	10.8	3.9	W	6.6	W	12.4	WSW	13.5	7.0	3.0	4.8	
31	13.3	21.5	6.6	1.1	ENE	2.7	SSW	4.8	ESE	0.0	0.0	0.0	5.8	
前半旬	9.3	17.5	1.3	1.9	WNW					0.5			43.4	
後半旬	15.3	21.0	9.7	2.3	E					76.0			28.1	
旬	12.6	19.4	5.9	2.1	E					76.5			71.5	
平年差/比	+1.7	+2.7	+0.4							97			132	

観測所名	西都										10℃以上積算気温			138
	気温(℃)			風向・風速(m/s)						降水量(mm)			日照(h)	
	平均	最高	最低	平均	最多	最大	風向	瞬間	風向	日計	1時間	10分		
21	9.4	14.8	3.5	3.0	WNW	8.7	NW	13.6	NW	0.0	0.0	0.0	8.4	
22	7.5	13.7	0.7	2.1	WNW	5.4	E	8.2	ESE	0.0	0.0	0.0	11.6	
23	10.8	18.9	2.5	2.3	WNW	5.7	SSE	8.7	SE	0.0	0.0	0.0	11.1	
24	13.4	20.3	4.5	2.8	SW	7.1	SSE	10.5	SSE	0.0	0.0	0.0	10.3	
25	15.9	22.6	9.0	2.3	NW	5.4	SSE	8.2	SSE	0.0	0.0	0.0	3.2	
26	18.1	21.8	14.5	3.2	SW	6.9	SW	11.8	SW	0.0	0.0	0.0	1.5	
27	16.9	22.0	11.6	2.2	ESE	5.9	ESE	9.5	ESE	0.0	0.0	0.0	10.2	
28	15.0	21.6	8.5	2.2	NW	5.7	ESE	8.9	E	0.0	0.0	0.0	10.7	
29	15.0	17.5	13.5	1.4	NW	2.8	NW	4.0	WNW	26.5	6.5	1.5	0.0	
30	19.1	24.4	11.6	4.1	WNW	8.6	W	13.6	W	23.0	16.0	7.5	7.8	
31	14.0	19.1	8.1	2.0	WNW	4.7	ENE	9.1	ENE	0.0	0.0	0.0	6.3	
前半旬	11.4	18.1	4.0	2.5	WNW					0.0			44.6	
後半旬	16.4	21.1	11.3	2.5	WNW					49.5			36.5	
旬	14.1	19.7	8.0	2.5	WNW					49.5			81.1	
平年差/比	+1.4	+2.0	+0.1							62			149	

観測所名	小林										10℃以上積算気温			131
	気温(℃)			風向・風速(m/s)						降水量(mm)			日照(h)	
	平均	最高	最低	平均	最多	最大	風向	瞬間	風向	日計	1時間	10分		
21	6.9	11.5	2.7	4.5	NW	8.5	NNW	14.2	NW	0.0	0.0	0.0	8.6	
22	7.4	15.0	0.0	3.3	WNW	5.8	NNW	9.1	NNW	0.0	0.0	0.0	11.6	
23	10.9	20.6	1.1	2.5	WNW	5	W	10.2	W	0.0	0.0	0.0	11.4	
24	12.5	21.8	3.0	2.0	WNW	4.5	SW	8.0	W	0.0	0.0	0.0	10.7	
25	14.5	20.6	7.9	1.2	W	3.4	NNE	5.3	NNE	0.5	0.5	0.5	2.0	
26	15.8	19.4	13.5	2.0	NW	4.1	NE	6.9	NW	4.5	1.0	0.5	0.2	
27	17.3	23.4	10.8	3.2	NW	5.7	NW	10.1	NNW	0.5	0.5	0.5	10.1	
28	15.4	23.1	7.9	2.8	ESE	6.6	SE	10.7	ESE	0.0	0.0	0.0	10.6	
29	14.1	18.0	12.5	2.9	SE	5.7	E	8.3	NE	40.5	6.5	2.5	0.0	
30	16.6	20.0	11.4	4.6	WNW	8.2	W	14.3	W	10.5	5.5	4.0	7.6	
31	13.6	20.4	7.4	2.1	SSE	4.5	SE	8.1	WNW	0.0	0.0	0.0	5.8	
前半旬	10.4	17.9	2.9	2.7	WNW					0.5			44.3	
後半旬	15.5	20.7	10.6	2.9	NW					56.0			34.3	
旬	13.2	19.4	7.1	2.8	WNW					56.5			78.6	
平年差/比	+1.8	+2.3	+0.9							86			113	

観測所名	宮崎										10℃以上積算気温			154
	気温(℃)			風向・風速(m/s)						降水量(mm)			日照(h)	
	平均	最高	最低	平均	最多	最大	風向	瞬間	風向	日計	1時間	10分		
21	10.0	15.4	5.5	3.9	WNW	8	WNW	11.4	NW	0.0	0.0	0.0	8.6	
22	7.9	13.9	1.4	3.1	WNW	5.9	ESE	8.4	ESE	0.0	0.0	0.0	11.6	
23	11.1	18.7	3.0	3.2	WNW	6.3	SE	10.7	SSE	0.0	0.0	0.0	11.1	
24	14.2	22.0	6.0	3.9	WNW	7.2	WSW	11.1	SE	0.0	0.0	0.0	11.1	
25	16.6	23.2	10.5	2.6	WNW	5.2	SW	10.2	SW	0.0	0.0	0.0	3.9	
26	18.7	23.1	14.7	3.8	WSW	9.4	WSW	15.4	WSW	0.0	0.0	0.0	1.4	
27	18.2	22.5	12.8	3.9	WSW	6.4	W	9.4	WSW	0.0	0.0	0.0	10.2	
28	15.7	21.7	9.1	3.1	WNW	6.8	ESE	9.6	ESE	0.0	0.0	0.0	10.8	
29	15.0	16.7	13.5	1.7	WNW	3.6	WNW	4.7	WNW	22.0	6.0	2.0	0.0	
30	19.4	24.3	13.8	6.1	W	11.7	W	16.9	W	8.5	6.0	2.0	9.6	
31	14.6	19.2	9.4	2.7	WNW	5.2	NE	8.5	ENE	0.0	0.0	0.0	6.4	
前半旬	12.0	18.6	5.3	3.3	WNW					0.0			46.3	
後半旬	16.9	21.3	12.2	3.6	WNW					30.5			38.4	
旬	14.7	20.1	9.1	3.5	WNW					30.5			84.7	
平年差/比	+1.6	+2.6	+0.3							39			149	

地域気象観測旬報

2014年3月21日～31日 宮崎県 (87)
(4/5)

観測所名	青島										10℃以上積算気温			157
	気温(℃)			風向・風速(m/s)						降水量(mm)			日照(h)	
	平均	最高	最低	平均	最多	最大	風向	瞬間	風向	日計	1時間	10分		
21	10.1	15.0	5.3	2.8	WNW	5.2	WNW	11.3	WNW	0.0	0.0	0.0	8.3	
22	8.8	14.2	3.5	2.5	W	4.8	E	7.3	E	0.0	0.0	0.0	11.5	
23	11.8	18.4	6.2	2.1	W	3.7	SE	8.3	SSE	0.0	0.0	0.0	11.2	
24	13.8	20.6	6.7	1.7	WSW	4.3	SW	9.2	SW	0.0	0.0	0.0	11.0	
25	16.9	21.3	11.6	1.8	SSW	4.5	SSW	9.1	SSE	0.5	0.5	0.5	6.1	
26	19.7	24.4	15.2	1.8	WSW	4.2	W	10.7	WSW	0.5	0.5	0.5	3.4	
27	17.7	22.6	13.3	1.9	WSW	4.8	NW	9.4	NW	0.0	0.0	0.0	10.4	
28	15.9	20.9	11.4	1.5	W	4.1	E	7.9	E	0.0	0.0	0.0	10.9	
29	16.5	20.4	14.2	1.0	W	3.6	S	7.9	SSW	27.5	5.0	2.5	0.0	
30	19.8	23.9	14.9	3.8	WNW	7.5	WNW	15.1	NW	11.0	7.0	2.0	7.8	
31	15.0	18.4	10.6	1.7	W	4	WNW	6.5	NNE	0.0	0.0	0.0	8.6	
前半旬	12.3	17.9	6.7	2.2	W					0.5			48.1	
後半旬	17.4	21.8	13.3	2.0	W					39.0			41.1	
旬	15.1	20.0	10.3	2.1	W					39.5			89.2	
平年差/比	+1.9	+2.8	+1.0							41			170	

観測所名	赤江										10℃以上積算気温			158
	気温(℃)			風向・風速(m/s)						降水量(mm)			日照(h)	
	平均	最高	最低	平均	最多	最大	風向	瞬間	風向	日計	1時間	10分		
21	10.0	14.5	6.0	4.5	W	8.8	W	12.3	W	0.0	0.0	0.0		
22	8.7	14.3	1.5	3.5	WNW	5.6	SE	7.2	NNE	0.0	0.0	0.0		
23	11.7	18.2	3.8	4.1	WNW	8.8	SSE	11.3	SSE	0.0	0.0	0.0		
24	14.0	21.3	6.1	4.2	WNW	9.6	SSE	12.3	SSE	0.0	0.0	0.0		
25	16.7	21.4	10.8	4.0	WNW	8.6	SSE	11.3	SSE	0.0	0.0	0.0		
26	19.6	25.0	14.3	4.6	W	10.6	WSW	15.9	W	0.0	0.0	0.0		
27	18.4	23.2	13.4	4.2	WSW	8.5	W	10.8	W	0.0	0.0	0.0		
28	16.0	20.4	9.8	3.1	WNW	5.9	SSE	7.7	SSE	0.0	0.0	0.0		
29	16.1	20.4	14.3	1.8	NW	6.1	SSW	8.7	SW	22.0	4.0	1.5		
30	19.9	25.2	13.5	7.3	W	13.8	W	17.5	W	8.5	6.0	1.5		
31	15.2	19.4	9.9	3.3	WNW	7.2	NNE	8.7	NE	0.0	0.0	0.0		
前半旬	12.2	17.9	5.6	4.1	WNW					0.0				
後半旬	17.5	22.3	12.5	4.1	WNW					30.5				
旬	15.1	20.3	9.4	4.1	WNW					30.5				
平年差/比	+1.8	+2.3	+0.8							52				

観測所名	都城										10℃以上積算気温			136
	気温(℃)			風向・風速(m/s)						降水量(mm)			日照(h)	
	平均	最高	最低	平均	最多	最大	風向	瞬間	風向	日計	1時間	10分		
21	8.4	13.2	3.5	3.2	NNW	7.2	NNW	12.4	NNW	0.0	0.0	0.0	9.7	
22	7.6	16.6	-0.6	1.6	NE	3.9	WNW	7.7	WNW	0.0	0.0	0.0	11.6	
23	10.1	20.4	0.9	1.6	NNW	4.5	SSW	8.3	S	0.0	0.0	0.0	11.5	
24	12.3	21.4	2.8	1.7	SSW	4.7	SSW	8.3	NW	0.0	0.0	0.0	10.6	
25	15.0	21.5	8.1	2.1	SSW	5	S	8.0	SSW	0.5	0.5	0.5	5.2	
26	17.2	20.4	13.8	2.5	SW	5.1	SSW	8.6	SW	2.5	1.0	1.0	0.1	
27	18.5	25.2	12.6	1.9	WSW	4.5	NW	8.9	NW	0.0	0.0	0.0	9.8	
28	15.7	24.5	8.3	1.8	N	4.6	ESE	7.7	SE	0.0	0.0	0.0	9.9	
29	15.3	19.3	13.0	2.1	NNE	5.9	SSW	10.7	SSW	39.5	9.5	2.5	0.0	
30	17.4	21.2	12.8	3.1	WNW	5.6	WNW	13.5	NW	14.5	12.5	3.5	5.7	
31	14.3	21.2	8.0	1.8	NNE	4.2	NE	7.6	NE	0.0	0.0	0.0	7.2	
前半旬	10.7	18.6	2.9	2.0	NNW					0.5			48.6	
後半旬	16.4	22.0	11.4	2.2	SW					56.5			32.7	
旬	13.8	20.4	7.6	2.1	NNW					57.0			81.3	
平年差/比	+1.8	+3.0	+0.4							77			160	

観測所名	油津										10℃以上積算気温			160
	気温(℃)			風向・風速(m/s)						降水量(mm)			日照(h)	
	平均	最高	最低	平均	最多	最大	風向	瞬間	風向	日計	1時間	10分		
21	10.9	16.0	6.8	3.7	NW	7.4	WNW	12.1	NW	0.0	0.0	0.0	9.0	
22	9.8	16.8	3.5	3.8	WNW	6.3	WNW	8.3	SSE	0.0	0.0	0.0	10.2	
23	12.2	18.8	5.8	3.8	WNW	6.2	W	7.9	WNW	0.0	0.0	0.0	10.2	
24	13.9	20.7	6.6	4.0	WNW	6	WNW	8.9	SSE	0.0	0.0	0.0	9.9	
25	16.2	20.8	10.6	3.5	W	5.6	SSE	10.9	S	0.0	0.0	0.0	3.0	
26	19.2	22.0	16.9	3.2	WSW	7.2	WSW	11.9	SW	1.0	0.5	0.5	0.1	
27	18.3	24.1	13.5	3.6	WNW	7.8	ENE	11.5	E	0.0	0.0	0.0	9.2	
28	16.9	21.9	10.8	3.5	W	5.9	WNW	7.6	WNW	0.0	0.0	0.0	9.7	
29	17.2	20.1	14.4	2.7	WNW	6.3	SSW	12.0	S	28.0	7.5	2.0	0.0	
30	19.9	23.8	15.4	5.0	W	9.6	W	16.0	W	35.0	25.5	9.5	7.5	
31	15.4	19.9	11.3	3.3	WNW	5.8	E	9.6	ENE	0.0	0.0	0.0	6.7	
前半旬	12.6	18.6	6.7	3.8	WNW					0.0			42.3	
後半旬	17.8	22.0	13.7	3.6	W					64.0			33.2	
旬	15.4	20.4	10.5	3.6	WNW					64.0			75.5	
平年差/比	+1.6	+2.7	+0.6							70			156	

地域気象観測旬報

2014年3月21日～31日 宮崎県 (87)
(5/5)

観測所名	串間									10°C以上積算気温			日照 (h)
	気温(°C)			風向・風速(m/s)						降水量(mm)			
	平均	最高	最低	平均	最多	最大	風向	瞬間	風向	日計	1時間	10分	
21	9.7	14.8	3.7	2.5	WNW	5.6	W	11.5	W	0.0	0.0	0.0	10.8
22	7.8	14.5	-0.1	1.8	NE	4.8	WSW	6.9	SSW	0.0	0.0	0.0	11.5
23	9.9	17.5	1.3	1.9	NE	4	WSW	6.9	S	0.0	0.0	0.0	11.3
24	11.9	19.1	3.1	2.1	NE	4.7	S	8.8	S	0.0	0.0	0.0	10.8
25	15.3	20.4	8.0	2.3	SSW	5.1	SSW	10.1	S	0.0	0.0	0.0	6.2
26	19.1	23.1	17.1	3.9	W	8.6	WSW	14.0	WSW	1.5	1.5	1.5	1.4
27	18.2	24.1	11.7	2.6	NE	5.1	E	8.3	WSW	0.0	0.0	0.0	8.9
28	15.6	22.8	8.9	2.3	NE	5	ENE	8.2	NE	0.0	0.0	0.0	9.1
29	16.7	19.4	13.4	1.8	NE	4.9	SSW	10.1	SSW	25.5	8.5	3.0	0.0
30	18.6	22.0	12.9	4.6	WNW	9.4	W	16.1	WNW	22.5	15.5	4.5	8.1
31	14.4	20.2	8.8	2.1	NE	5.9	ENE	9.9	NE	0.0	0.0	0.0	6.5
前半旬	10.9	17.3	3.2	2.1	NE					0.0			50.6
後半旬	17.1	21.9	12.1	2.9	NE					49.5			34.0
旬	14.3	19.8	8.1	2.5	NE					49.5			84.6
平年差/比	+1.2	+2.0	-0.3							69			163

地域雨量観測旬報

2014年3月21日～31日 宮崎県
(87)(1/1)

観測所名	日之影				諸塚				北方				椎葉				都農				えびの			
	降水量(mm)				降水量(mm)				降水量(mm)				降水量(mm)				降水量(mm)				降水量(mm)			
日付	日計	平年比	最大1時間	最大10分間	日計	平年比	最大1時間	最大10分間	日計	平年比	最大1時間	最大10分間	日計	平年比	最大1時間	最大10分間	日計	平年比	最大1時間	最大10分間	日計	平年比	最大1時間	最大10分間
21	0.0		0.0	0.0	0.0		0.0	0.0	0.0		0.0	0.0	1.0		0.5	0.5	0.0		0.0	0.0	0.5		0.5	0.5
22	0.0		0.0	0.0	0.0		0.0	0.0	0.0		0.0	0.0	0.0		0.0	0.0	0.0		0.0	0.0	0.0		0.0	0.0
23	0.0		0.0	0.0	0.0		0.0	0.0	0.0		0.0	0.0	0.0		0.0	0.0	0.0		0.0	0.0	0.0		0.0	0.0
24	0.0		0.0	0.0	0.0		0.0	0.0	0.0		0.0	0.0	0.0		0.0	0.0	0.0		0.0	0.0	0.0		0.0	0.0
25	0.0		0.0	0.0	0.5		0.5	0.5	0.0		0.0	0.0	0.5		0.5	0.5	0.0		0.0	0.0	4.0		2.0	1.0
半旬計/最大	0.0	//	0.0	0.0	0.5	2	0.5	0.5	0.0	0	0.0	0.0	1.5	//	0.5	0.5	0.0	//	0.0	0.0	4.5	9	2.0	1.0
26	4.0		2.0	1.5	2.0		1.5	1.0	1.0		1.0	0.5	19.0		8.0	3.5	1.0		0.5	0.5	51.5		16.5	8.5
27	0.5		0.5	0.5	0.0		0.0	0.0	0.0		0.0	0.0	0.0		0.0	0.0	0.0		0.0	0.0	0.0		0.0	0.0
28	0.0		0.0	0.0	0.0		0.0	0.0	0.0		0.0	0.0	0.0		0.0	0.0	0.0		0.0	0.0	0.0		0.0	0.0
29	14.5		3.0	1.0	20.5		5.0	1.5	18.5		4.5	1.5	54.5		11.0	2.5	38.5		10.0	2.5	73.0		12.0	3.5
30	18.5		5.0	3.0	14.5		6.0	2.0	8.0		4.5	1.0	24.0		11.5	2.0	8.0		6.0	1.5	28.0		12.0	5.0
31	0.0		0.0	0.0	0.0		0.0	0.0	0.0		0.0	0.0	0.0		0.0	0.0	0.0		0.0	0.0	0.0		0.0	0.0
半旬計/最大	37.5	//	5.0	3.0	37.0	102	6.0	2.0	27.5	87	4.5	1.5	97.5	//	11.5	3.5	47.5	//	10.0	2.5	152.5	248	16.5	8.5
旬計	37.5	//			37.5	54			27.5	43			99.0	//			47.5	//			157.0	136		
旬最大	18.5		5.0	3.0	20.5		6.0	2.0	18.5		4.5	1.5	54.5		11.5	3.5	38.5		10.0	2.5	73.0		16.5	8.5
起日	30		30	30	29		30	30	29		30	29	29		30	26	29		29	29	29		26	26

観測所名	野尻				国富				深瀬															
	降水量(mm)				降水量(mm)				降水量(mm)				降水量(mm)				降水量(mm)				降水量(mm)			
日付	日計	平年比	最大1時間	最大10分間	日計	平年比	最大1時間	最大10分間	日計	平年比	最大1時間	最大10分間	日計	平年比	最大1時間	最大10分間	日計	平年比	最大1時間	最大10分間	日計	平年比	最大1時間	最大10分間
21	0.0		0.0	0.0	0.0		0.0	0.0	0.0		0.0	0.0												
22	0.0		0.0	0.0	0.0		0.0	0.0	0.0		0.0	0.0												
23	0.0		0.0	0.0	0.0		0.0	0.0	0.0		0.0	0.0												
24	0.0		0.0	0.0	0.0		0.0	0.0	0.0		0.0	0.0												
25	0.5		0.5	0.5	0.5		0.5	0.5	0.5		0.5	0.5												
半旬計/最大	0.5	1	0.5	0.5	0.5	2	0.5	0.5	0.5	1	0.5	0.5												
26	9.0		4.5	2.5	1.0		0.5	0.5	2.5		0.5	0.5												
27	0.0		0.0	0.0	0.0		0.0	0.0	0.0		0.0	0.0												
28	0.0		0.0	0.0	0.0		0.0	0.0	0.0		0.0	0.0												
29	33.0		5.5	1.5	27.5		5.0	1.5	42.5		9.0	2.0												
30	20.0		13.5	6.0	23.0		16.5	7.5	49.5		24.0	9.5												
31	0.0		0.0	0.0	0.0		0.0	0.0	0.0		0.0	0.0												
半旬計/最大	62.0	157	13.5	6.0	51.5	130	16.5	7.5	94.5	178	24.0	9.5												
旬計	62.5	85			52.0	70			95.0	93														
旬最大	33.0		13.5	6.0	27.5		16.5	7.5	49.5		24.0	9.5												
起日	29		30	30	29		30	30	30		30	30												

地域気象観測月報(集計値)

宮崎県(87) 2014年3
月 1/1頁

観測所名	高千穂	古江	鞍岡	延岡	日向	神門	西米良	高鍋	加久藤	西都	小林	宮崎	青島	赤江	都城	油津	串間	
気	平均	8.4	11.2	6.9	11.4	11.2	9.3	9.9	12.4	10.0	11.7	10.6	12.3	12.9	12.7	11.3	13.2	12.2
	平年差	0.1	0.1	0.3	0.7	0.2	0.5	0.4	0.7	0.5	0.3	0.6	0.4	0.9	0.6	0.6	0.6	0.4
	最高	22.8	23.5	22.4	24.7	25.6	24.9	24.6	25.2	24.5	24.4	23.4	24.3	24.4	25.2	25.2	24.1	24.1
	起日	28	30	28	27	27	19	27	30	28	30	27	30	26	30	27	27	27
	最低	-4.8	-1.3	-5.5	-1.3	-2.5	-5.4	-2.9	0.4	-4.0	-0.8	-1.3	0.0	2.3	0.6	-2.3	1.6	-2.3
	起日	11	15	11	8	8	11	11	11	11	11	8	11	8	11	11	11	11
	最高平均	14.8	16.4	13.0	17.2	17.8	17.3	17.2	17.2	16.3	17.5	16.5	17.7	17.6	17.8	17.8	18.2	17.7
	最高平年差	0.2	0.5	0.6	1.0	1.3	1.3	1.2	0.9	0.8	0.7	0.8	1.0	1.3	1.0	1.4	1.4	0.9
	最低平均	2.3	5.6	1.0	5.9	5.1	2.3	4.0	7.0	3.8	5.7	5.1	6.9	8.1	7.3	5.2	8.3	6.1
	最低平年差	-0.4	-1.0	-0.3	0.2	-0.7	-0.3	-0.3	0.1	-0.1	-0.4	0.1	-0.3	0.2	-0.1	-0.3	-0.1	-0.6
	積算気温	139	252	101	266	266	182	198	303	213	271	251	293	322	312	263	331	290
温	平均0°C未満日数	0	0	0	0	0	0	0	0	0	0	0	0	0	0	0	0	0
	平均25°C以上日数	0	0	0	0	0	0	0	0	0	0	0	0	0	0	0	0	0
	最高0°C未満日数	0	0	0	0	0	0	0	0	0	0	0	0	0	0	0	0	0
	最高25°C以上日数	0	0	0	0	2	0	0	1	0	0	0	0	0	2	1	0	0
	最高30°C以上日数	0	0	0	0	0	0	0	0	0	0	0	0	0	0	0	0	0
	最高35°C以上日数	0	0	0	0	0	0	0	0	0	0	0	0	0	0	0	0	0
	最低0°C未満日数	13	5	15	3	5	15	6	0	7	2	2	0	0	0	3	0	3
	最低25°C以上日数	0	0	0	0	0	0	0	0	0	0	0	0	0	0	0	0	0
日照	月計	179.3	197.7	145.4	216.2	204.3	188.4	133.9	214.8	186.6	216.5	202.4	212.0	214.3		206.2	191.2	210.2
	平年比	121	118	116	124	117	119	110	123	117	128	107	121	134		133	129	134
	0.1時間未満日数	2	2	4	2	2	2	4	3	3	3	2	2	3		2	2	2
風向・風速	平均風速	2.2	3.5	1.1	3.0	1.8	0.7	0.7	2.4	2.1	2.4	2.9	3.3	2.3	4.4	2.2	3.5	2.5
	最大風速	7.1	12.4	5.7	15.7	7.5	4.1	5.5	9.8	7.2	10.2	9	12.6	8.5	14.9	8.1	12.4	9.9
	最大風速風向	NNW	SSW	SW	NW	WNW	N	SE	S	WNW	WNW	NW	W	WNW	SSE	WNW	W	WNW
	起日	21	13	29	13	21	21	5	13	20	20	13	13	13	13	20	13	20
	最大瞬間風速	13.8	22.9	14	23.2	14.9	12.2	12.2	18.3	13.9	18.4	17.3	20.4	17.2	20.6	18.3	18.3	16.6
	最大瞬間風速風向	NW	NNE	S	WNW	SSE	NNW	ESE	S	WNW	NW	NW	W	NW	S	WNW	W	WNW
	起日	21	3	13	13	13	21	5	13	5	20	13	13	20	13	20	20	20
	最多風向	NW	NNE	ENE	W	W	SSE	NNE	WNW	W	WNW	WNW	WNW	WNW	WNW	NNE	WNW	NE
	10m/s以上日数	0	5	0	5	0	0	0	0	0	1	0	3	0	10	0	2	0
	15m/s以上日数	0	0	0	1	0	0	0	0	0	0	0	0	0	0	0	0	0
	20m/s以上日数	0	0	0	0	0	0	0	0	0	0	0	0	0	0	0	0	0
	30m/s以上日数	0	0	0	0	0	0	0	0	0	0	0	0	0	0	0	0	0
降水量	月計	90.0	124.5	123.0	101.0	112.0	128.5	167.5	169.5	200.0	164.0	182.0	126.0	197.5	134.5	182.5	204.0	179.5
	平年比	66	72	79	61	63	68	92	93	106	87	104	69	87	87	103	94	103
	最大日降水量	18.5	35.5	30.5	30.0	35.5	32.5	36.5	38.5	38.0	32.5	40.5	30.0	50.5	25.5	39.5	50.5	36.0
	起日	13	29	30	13	13	29	29	13	29	13	29	13	5	13	29	13	13
	最大1時間降水量	9.5	15.5	11.0	20.0	16.5	13.5	8.5	15.0	11.5	16.0	10.0	11.0	19.0	12.0	15.5	25.5	15.5
	起日 時分	13 09:00	13 09:41	30 07:06	13 09:24	13 09:25	13 08:57	30 00:27	30 03:53	20 05:00	30 03:58	13 07:12	13 09:05	13 08:21	13 08:19	13 08:48	30 01:17	30 00:54
	最大10分間降水量	3.0	8.0	2.5	10.0	5.5	5.5	4.0	7.0	6.0	7.5	4.0	4.0	4.0	3.0	8.5	9.5	4.5
	起日 時分	26 16:56	13 09:35	30 06:30	13 09:15	13 09:20	13 08:51	13 08:38	30 03:45	13 08:05	30 03:37	30 03:10	13 09:03	13 08:50	13 07:59	13 08:32	30 01:03	30 00:12
	1mm以上日数	12	10	13	9	10	13	13	13	14	13	13	13	13	12	14	14	14
	10mm以上日数	3	5	5	4	3	4	6	7	8	7	7	5	6	6	6	6	6
	30mm以上日数	0	1	1	1	1	2	1	2	1	1	3	1	2	0	2	2	1
	50mm以上日数	0	0	0	0	0	0	0	0	0	0	0	0	1	0	0	1	0
	70mm以上日数	0	0	0	0	0	0	0	0	0	0	0	0	0	0	0	0	0
	100mm以上日数	0	0	0	0	0	0	0	0	0	0	0	0	0	0	0	0	0

地域雨量観測月報(集計値)

宮崎県(87)

2014年3月

1/1頁

観測所名	日之影	諸塚	北方	椎葉	都農	えびの	野尻	国富	深瀬
月計	84.0	93.0	74.5	176.5	130.5	358.0	178.0	156.5	315.5
平年比	//	57	52	//	//	127	//	89	125
最大日降水量	18.5	22.0	18.5	54.5	38.5	73.0	33.0	30.5	77.0
起日	30	13	29	29	29	29	29	13	13
最大1時間降水量	8.0	10.0	11.5	14.0	16.5	16.5	13.5	16.5	24.0
起日 時分	13 09:12	13 09:00	13 09:11	13 08:34	13 08:57	26 16:14	30 03:26	30 03:47	30 00:53
最大10分間降水量	3.0	4.0	4.0	3.5	3.5	8.5	6.0	7.5	9.5
起日 時分	30 11:28	13 08:47	13 09:01	26 17:09	13 08:34	26 15:52	30 03:24	30 03:32	30 00:49
1mm以上日数	11	11	9	13	13	16	13	13	14
10mm以上日数	3	4	3	5	3	9	7	6	7
30mm以上日数	0	0	0	2	2	3	2	1	4
50mm以上日数	0	0	0	1	0	3	0	0	1
70mm以上日数	0	0	0	0	0	1	0	0	1
100mm以上日数	0	0	0	0	0	0	0	0	0