

## 宮 崎 県 農 業 気 象 速 報

平成 26 年 2 月 下旬

宮 崎 県  
宮 崎 地 方 気 象 台  
平成 26 年 3 月 3 日

## 気 象 概 況

期間中は高気圧に覆われて晴れの日が多かったが、26日から27日明け方にかけて低気圧や前線の影響を受け雨となり、27日の日最大1時間降水量が古江43.0mm、北方で12.5mmを観測し2月としての1位を更新した。

生物季節観測では、ヒバリの初鳴を平年より11日遅く21日、モンシロチョウの初見を平年より5日早い25日、ウグイスの初鳴を平年より2日遅く27日に観測した。

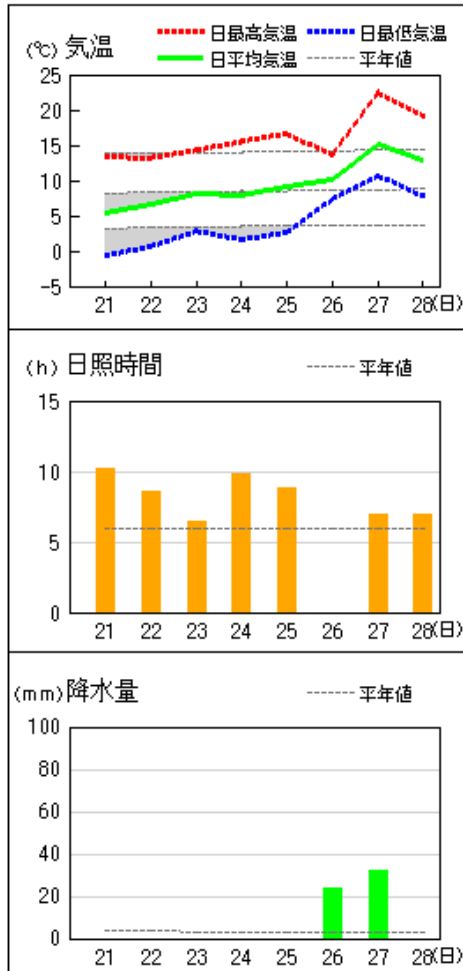
県内各地の旬平均気温は平年差 $-0.6^{\circ}\text{C}$ ~ $+1.3^{\circ}\text{C}$ で平年並か平年より低く、旬降水量は29.5mm~99.5mm(平年比90~341%)で平年並か平年より多く、古江、神門、西米良では平年よりかなり多かった。旬日照時間は平年比106%~164%で平年並か平年より多く、鞍岡では平年よりかなり多かった。

宮崎市の旬平均気温は平年並、旬降水量、日照時間ともに平年より多かった。

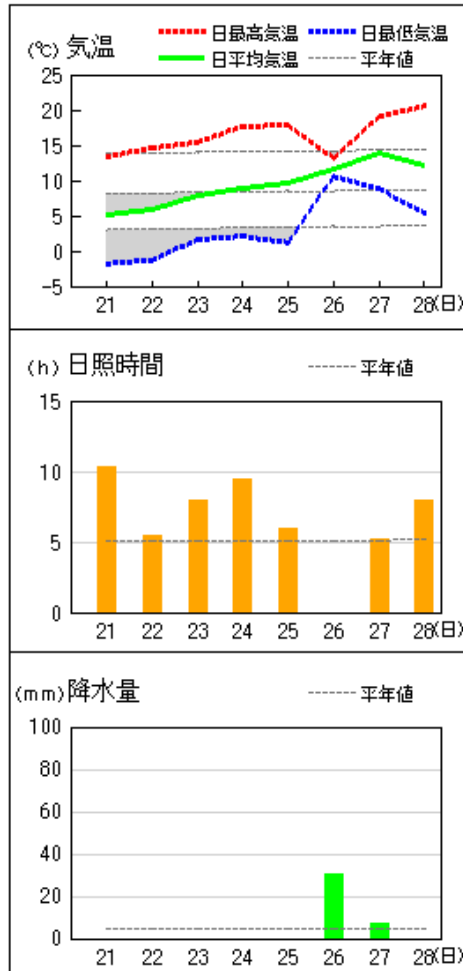
日々の天気概況	宮崎市の昼間の天気
21日 高気圧に覆われた。	快晴
22日 高気圧に覆われた。	晴時々曇
23日 高気圧に覆われた。	晴時々曇
24日 高気圧に覆われた。	快晴
25日 高気圧に覆われたが、一時的に気圧の谷の影響を受けた。	薄曇一時晴
26日 低気圧や前線の影響を受けた。	雨
27日 はじめ湿った空気の影響を受けたが、次第に高気圧に覆われた。	晴後一時薄曇
28日 高気圧に覆われた。	晴時々曇

地上気象 気象経過図：2014年02月21日-2014年02月28日

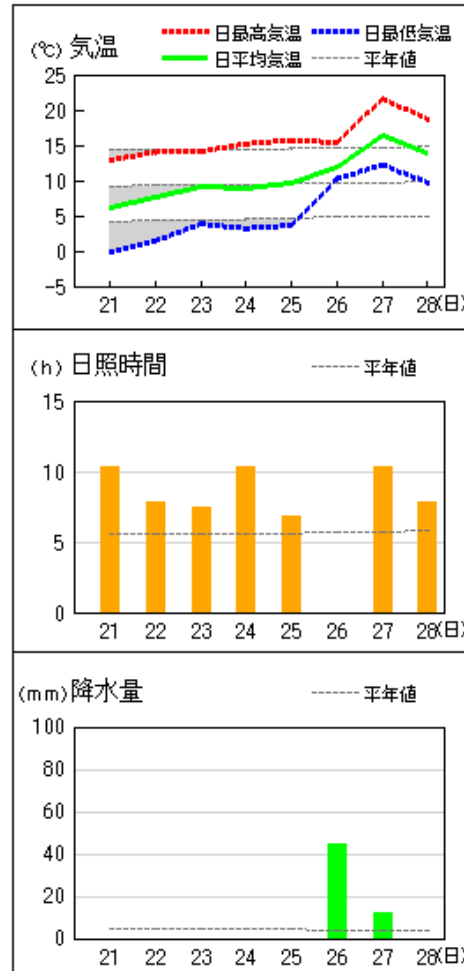
延岡



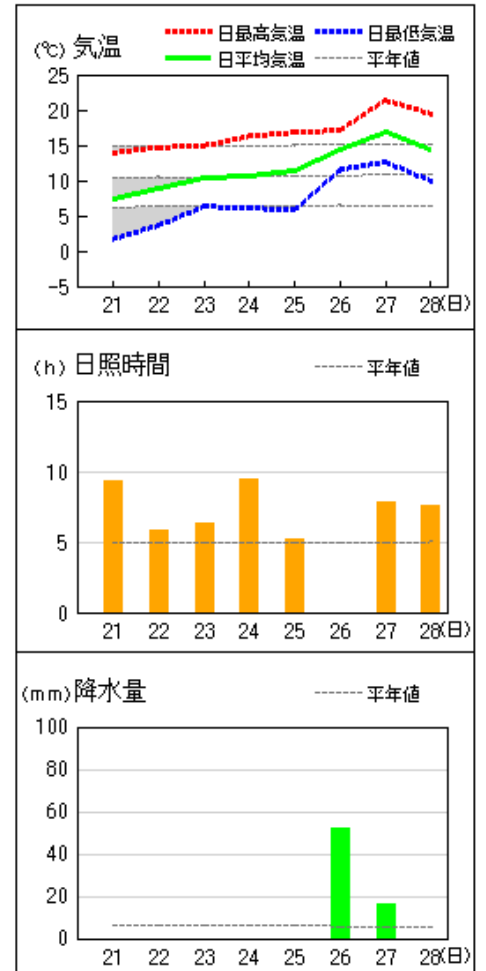
都城



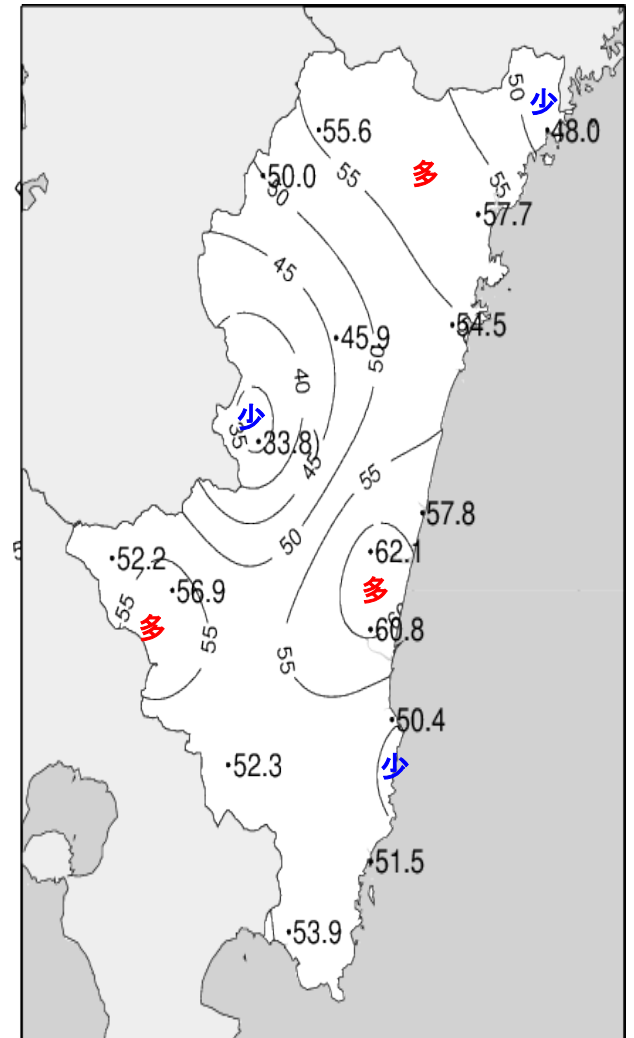
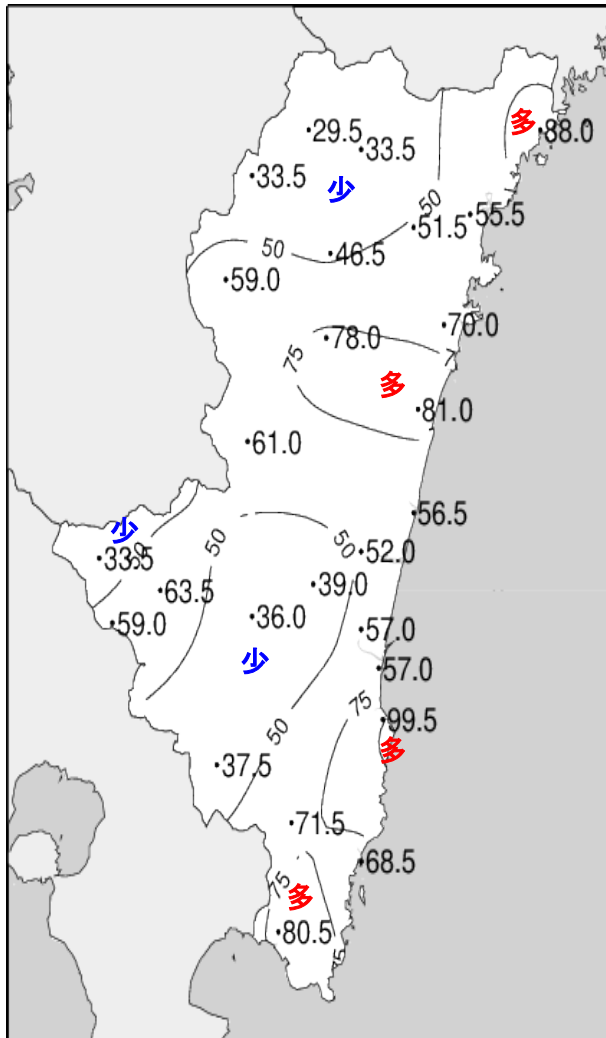
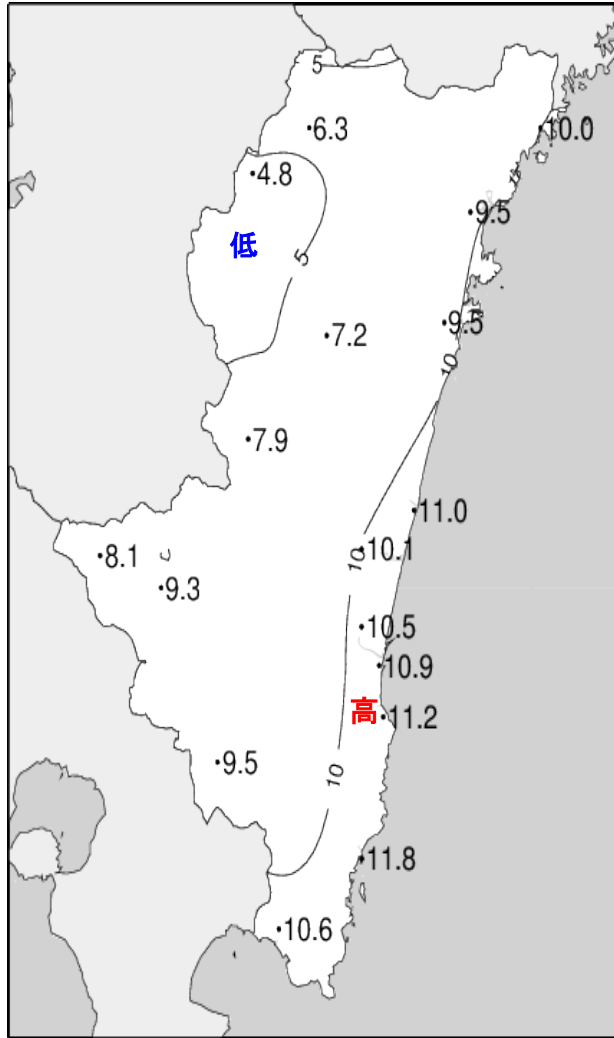
宮崎



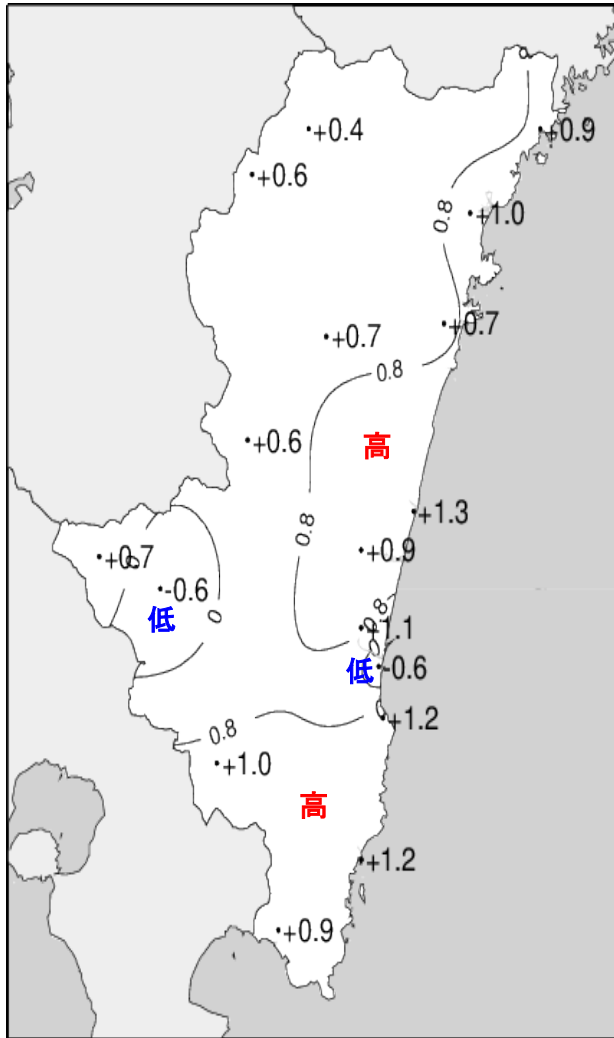
油津



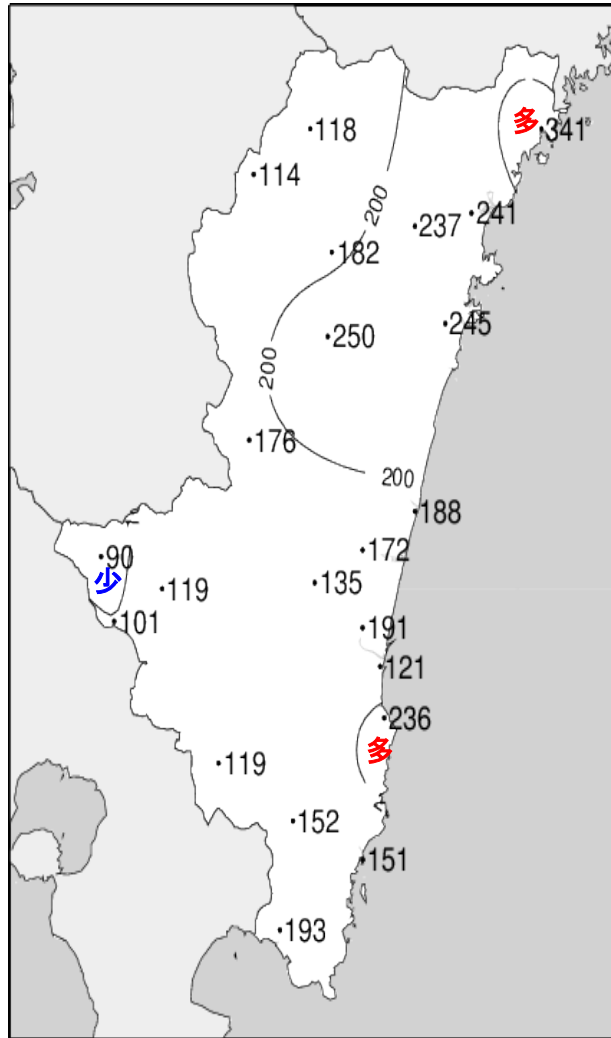
## 平成26年(2014年)2月下旬 気象分布図



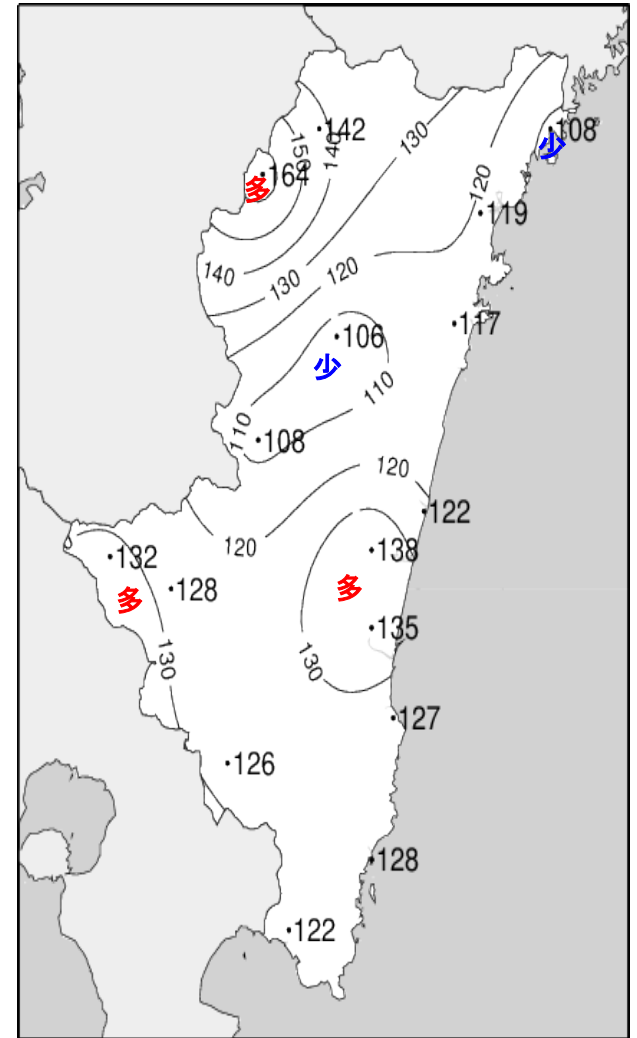
## 平成26年(2014)2月下旬 気象分布図(平年差、平年比)



2014年2月下旬気温平年差 (°C)



2014年2月下旬降水量平年比 (%)



2014年2月下旬日照時間平年比 (%)

## 地域気象観測旬報

2014年2月21日～28日 宮崎県 (87)  
(1/5)

観測所名	高千穂									10℃以上積算気温				23
日付	気温(℃)			風向・風速(m/s)						降水量(mm)			日照 (h)	
	平均	最高	最低	平均	最多	最大	風向	瞬間	風向	日計	1時間	10分		
21	2.5	10.4	<u>-3.8</u>	1.7	NNW	4.5	NNW	8.1	NNW	0.0	0.0	0.0	10.0	
22	3.5	13.4	-3.6	1.3	NNW	4.4	NNW	8.2	N	0.0	0.0	0.0	9.0	
23	3.6	13.7	-3.2	1.2	NNW	3.7	N	6.3	NNW	0.0	0.0	0.0	8.7	
24	4.8	16.7	-3.3	1.4	NNW	4.8	SW	7.9	W	0.0	0.0	0.0	10.1	
25	5.8	17.5	-3.3	1.1	NNW	4.3	SSE	6.8	SSE	0.0	0.0	0.0	8.7	
26	7.8	10.6	3.4	1.9	SE	4.5	SE	10.9	SE	<u>17.5</u>	3.0	1.0	0.0	
27	11.9	17.0	8.1	2.2	NW	<u>5</u>	NW	<u>10.9</u>	NW	12.0	<u>5.5</u>	<u>1.5</u>	2.5	
28	10.7	<u>18.8</u>	6.3	1.7	NNW	3.8	SSE	6.3	SE	0.0	0.0	0.0	6.6	
前半旬	4.0	14.3	-3.4	1.3	NNW					0.0			46.5	
後半旬	10.1	15.5	5.9	1.9	NNW					29.5			9.1	
旬	6.3	14.8	0.1	1.6	NNW					29.5			55.6	
平年差/比	+0.4	+2.6	-0.4							118			142	

観測所名	古江									10℃以上積算気温				39
日付	気温(℃)			風向・風速(m/s)						降水量(mm)			日照 (h)	
	平均	最高	最低	平均	最多	最大	風向	瞬間	風向	日計	1時間	10分		
21	6.1	12.6	<u>-0.3</u>	3.1	N	6.4	N	11.3	NNE	0.0	0.0	0.0	5.4	
22	8.0	13.4	4.6	5.7	N	8.3	N	13.0	N	0.0	0.0	0.0	5.9	
23	8.7	13.7	5.1	5.4	N	<u>8.5</u>	N	13.4	N	0.0	0.0	0.0	7.8	
24	8.7	14.6	3.4	3.6	NE	5.7	NNW	9.7	NNE	0.0	0.0	0.0	9.5	
25	9.5	15.9	3.1	3.5	N	6.6	NNE	8.3	NNE	0.0	0.0	0.0	8.4	
26	10.7	14.5	6.8	3.2	NNE	6.5	S	11.1	S	24.5	4.5	1.5	0.0	
27	15.3	<u>19.4</u>	9.3	2.4	SSW	7.7	S	<u>14.2</u>	S	<u>63.5</u>	<u>43.0</u>	<u>14.5</u>	5.0	
28	13.1	19.2	7.4	2.4	N	6.9	N	11.7	N	0.0	0.0	0.0	6.0	
前半旬	8.2	14.0	3.2	4.3	N					0.0			37.0	
後半旬	13.0	17.7	7.8	2.7	NNE					88.0			11.0	
旬	10.0	15.4	4.9	3.7	N					88.0			48.0	
平年差/比	+0.9	+1.5	0.0							341			108	

観測所名	鞍岡									10℃以上積算気温				0
日付	気温(℃)			風向・風速(m/s)						降水量(mm)			日照 (h)	
	平均	最高	最低	平均	最多	最大	風向	瞬間	風向	日計	1時間	10分		
21	0.4	7.7	<u>-5.1</u>	0.8	W	2.5	SW	5.0	SW	0.0	0.0	0.0	8.2	
22	1.7	9.8	-3.5	1.1	WSW	2.8	NE	6.2	NE	0.0	0.0	0.0	8.1	
23	2.1	11.0	-3.4	1.0	W	2.6	ENE	5.9	E	0.0	0.0	0.0	8.4	
24	3.4	13.6	-2.2	1.1	WSW	2.5	ENE	6.3	NE	0.0	0.0	0.0	8.4	
25	4.8	15.3	-2.6	1.0	WSW	2.4	NE	4.9	NE	0.0	0.0	0.0	7.9	
26	7.8	10.0	2.2	2.0	WSW	<u>5.3</u>	SW	<u>13.8</u>	SW	<u>24.0</u>	3.5	1.0	0.0	
27	9.6	16.0	5.3	1.0	SSW	3.6	SSW	6.5	SSW	9.5	<u>4.5</u>	<u>1.5</u>	3.3	
28	8.2	<u>17.3</u>	1.7	1.0	WSW	2.9	ENE	5.9	NE	0.0	0.0	0.0	5.7	
前半旬	2.5	11.5	-3.4	1.0	WSW					0.0			41.0	
後半旬	8.5	14.4	3.1	1.3	WSW					33.5			9.0	
旬	4.8	12.6	-0.9	1.1	WSW					33.5			50.0	
平年差/比	+0.6	+2.8	-0.1							114			164	

観測所名	延岡									10℃以上積算気温				38
日付	気温(℃)			風向・風速(m/s)						降水量(mm)			日照 (h)	
	平均	最高	最低	平均	最多	最大	風向	瞬間	風向	日計	1時間	10分		
21	5.5	13.3	<u>-0.7</u>	2.4	W	5.2	SE	10.4	SE	0.0	0.0	0.0	10.2	
22	6.7	13.2	0.6	2.8	W	5.1	N	7.5	E	0.0	0.0	0.0	8.6	
23	8.2	14.3	2.8	3.0	W	5.3	ESE	9.8	E	0.0	0.0	0.0	6.4	
24	8.0	15.5	1.6	2.8	W	4.7	E	8.7	E	0.0	0.0	0.0	9.8	
25	9.1	16.6	2.6	2.5	W	4.4	W	6.8	ESE	0.0	0.0	0.0	8.8	
26	10.2	13.7	7.3	2.1	W	4.1	W	9.5	S	23.5	4.5	1.0	0.0	
27	15.1	<u>22.5</u>	10.7	2.4	W	<u>5.4</u>	WNW	<u>11.2</u>	W	<u>32.0</u>	<u>16.0</u>	<u>4.0</u>	6.9	
28	12.8	19.2	7.8	1.9	W	4.2	E	7.0	E	0.0	0.0	0.0	7.0	
前半旬	7.5	14.6	1.4	2.7	W					0.0			43.8	
後半旬	12.7	18.5	8.6	2.1	W					55.5			13.9	
旬	9.5	16.0	4.1	2.5	W					55.5			57.7	
平年差/比	+1.0	+1.9	+0.5							241			119	

## 地域気象観測旬報

2014年2月21日～28日 宮崎県 (87)  
(2/5)

観測所名	日向										10℃以上積算気温			38
日付	気温(℃)			風向・風速(m/s)						降水量(mm)			日照 (h)	
	平均	最高	最低	平均	最多	最大	風向	瞬間	風向	日計	1時間	10分		
21	5.5	13.7	-0.2	1.6	WSW	3.4	WSW	6.3	ESE	0.0	0.0	0.0	9.8	
22	6.0	14.0	-0.3	1.3	W	2.8	SE	7.5	E	0.0	0.0	0.0	7.2	
23	8.1	15.1	3.1	1.5	WSW	2.9	ENE	7.2	NE	0.0	0.0	0.0	5.9	
24	8.3	16.6	2.8	1.7	W	3.7	W	7.1	W	0.0	0.0	0.0	9.8	
25	9.7	16.5	4.3	1.9	WNW	3.9	WNW	6.9	E	0.0	0.0	0.0	8.3	
26	10.5	13.4	8.6	1.7	W	3.2	WNW	6.9	E	29.0	7.0	1.5	0.0	
27	14.8	<u>21.2</u>	9.7	1.9	W	<u>3.9</u>	ESE	<u>10.2</u>	ESE	<u>41.0</u>	<u>15.0</u>	<u>5.5</u>	5.8	
28	12.9	20.2	8.8	1.7	W	3.6	ESE	7.1	E	0.0	0.0	0.0	7.7	
前半旬	7.5	15.2	1.9	1.6	W					0.0			41.0	
後半旬	12.7	18.3	9.0	1.8	W					70.0			13.5	
旬	9.5	16.3	4.6	1.7	W					70.0			54.5	
平年差/比	+0.7	+1.9	+0.8							245			117	

観測所名	神門										10℃以上積算気温			24
日付	気温(℃)			風向・風速(m/s)						降水量(mm)			日照 (h)	
	平均	最高	最低	平均	最多	最大	風向	瞬間	風向	日計	1時間	10分		
21	3.0	13.4	<u>-4.3</u>	0.5	SE	2.3	SSE	5.7	SSE	0.0	0.0	0.0	8.8	
22	4.4	13.7	-2.7	0.6	E	2.4	E	5.1	S	0.0	0.0	0.0	5.3	
23	5.7	14.0	-0.4	0.6	SSE	2.9	SSE	5.9	SE	0.0	0.0	0.0	5.0	
24	5.9	16.3	-0.7	0.5	SSE	3	SSE	5.9	SSE	0.0	0.0	0.0	5.7	
25	7.1	17.6	-1.0	0.6	SSE	2.8	SSE	6.2	SSE	0.0	0.0	0.0	6.9	
26	8.0	9.5	5.3	0.1	NNW	0.6	NNW	1.7	N	<u>45.0</u>	7.0	1.5	0.0	
27	13.2	<u>22.2</u>	6.7	0.8	SSE	<u>3.1</u>	S	6.2	SW	33.0	<u>12.0</u>	<u>3.5</u>	8.0	
28	10.4	20.3	3.8	0.5	SE	2.8	SSE	<u>6.2</u>	SSE	0.0	0.0	0.0	6.2	
前半旬	5.2	15.0	-1.8	0.6	SSE					0.0			31.7	
後半旬	10.5	17.3	5.3	0.5	SE					78.0			14.2	
旬	7.2	15.9	0.8	0.5	SSE					78.0			45.9	
平年差/比	+0.7	+2.1	+0.4							250			106	

観測所名	西米良										10℃以上積算気温			24
日付	気温(℃)			風向・風速(m/s)						降水量(mm)			日照 (h)	
	平均	最高	最低	平均	最多	最大	風向	瞬間	風向	日計	1時間	10分		
21	2.9)	12.9)	<u>-2.0)</u>	0.4)	S)	3.1)	S)	6.0)	S)	0.0)	0.0)	0.0)	4.4]	
22	5.1	15.1	-1.1	0.5	ESE	2.7	SE	5.5	S	0.0	0.0	0.0	5.5	
23	6.7	15.3	1.3	0.8	SW	<u>4.4</u>	WSW	6.8	WSW	0.0	0.0	0.0	4.5	
24	7.2	16.6	1.3	0.7	WSW	3.5	WSW	7.4	NW	0.0	0.0	0.0	5.4	
25	8.1	17.8	0.5	0.8	WSW	3	WSW	6.4	WSW	0.0	0.0	0.0	5.8	
26	9.0	10.2	7.7	0.1	ENE	1	NNE	2.8	NE	<u>40.5</u>	5.0	1.5	0.0	
27	12.4	18.8	8.3	0.8	NNE	3.6	SSE	<u>7.5</u>	S	20.5	<u>8.0</u>	<u>3.0</u>	2.2	
28	11.5	<u>20.2</u>	5.3	1.0	WSW	3.8	W	5.9	SW	0.0	0.0	0.0	6.0	
前半旬	6.0	15.5	0.0	0.6	WSW)					0.0			25.6)	
後半旬	11.0	16.4	7.1	0.6	NNE					61.0			8.2	
旬	7.9	15.9	2.7	0.6	WSW)					61.0			33.8)	
平年差/比	+0.6	+2.2	+0.5							176			108	

観測所名	高鍋										10℃以上積算気温			54
日付	気温(℃)			風向・風速(m/s)						降水量(mm)			日照 (h)	
	平均	最高	最低	平均	最多	最大	風向	瞬間	風向	日計	1時間	10分		
21	6.2	12.7	<u>-0.1</u>	1.5	NW	3.6	ESE	5.7	SE	0.0	0.0	0.0	10.4	
22	8.2	13.6	2.8	1.7	NW	3.5	NNE	5.8	NE	0.0	0.0	0.0	7.5	
23	9.7	14.4	4.6	1.9	NW	4.2	NE	6.7	NE	0.0	0.0	0.0	6.7	
24	9.3	15.0	3.6	1.5	NW	2.8	E	4.8	E	0.0	0.0	0.0	10.1	
25	10.2	15.4	4.2	1.4	NW	3.2	ESE	5.0	ESE	0.0	0.0	0.0	7.8	
26	12.7	16.0	10.4	1.8	NW	5.5	SSE	9.1	SE	<u>31.0</u>	8.0	2.0	0.0	
27	17.2	<u>22.3</u>	12.9	2.9	WSW	<u>9.3</u>	S	<u>15.2</u>	S	25.5	<u>14.5</u>	<u>4.5</u>	7.7	
28	14.1	18.5	10.1	1.4	ENE	3.6	ENE	5.7	ENE	0.0	0.0	0.0	7.6	
前半旬	8.7	14.2	3.0	1.6	NW					0.0			42.5	
後半旬	14.7	18.9	11.1	2.0	NW					56.5			15.3	
旬	11.0	16.0	6.1	1.8	NW					56.5			57.8	
平年差/比	+1.3	+1.6	+1.4							188			122	

## 地域気象観測旬報

2014年2月21日～28日 宮崎県 (87)  
(3/5)

観測所名	加久藤										10℃以上積算気温			35
日付	気温(℃)			風向・風速(m/s)						降水量(mm)			日照 (h)	
	平均	最高	最低	平均	最多	最大	風向	瞬間	風向	日計	1時間	10分		
21	3.8	12.2	-2.8	1.5	SW	5.4	SW	9.4	SW	0.0	0.0	0.0	10.5	
22	4.5	14.1	-2.8	1.2	NW	4.9	W	8.4	WSW	0.0	0.0	0.0	9.0	
23	5.9	15.3	-1.3	1.0	S	4.1	WSW	7.2	W	0.0	0.0	0.0	9.3	
24	7.0	16.8	-1.3	0.9	SSW	3.4	SW	5.8	SW	0.0	0.0	0.0	10.2	
25	8.4	17.8	-1.0	1.2	ENE	3.2	ENE	6.1	NE	0.0	0.0	0.0	5.4	
26	11.1	12.7	9.5	2.8	E	4.3	E	8.8	ENE	18.0	4.5	1.5	0.0	
27	12.6	16.6	7.3	1.9	WSW	5	W	9.0	WSW	15.5	8.0	2.0	1.1	
28	11.5	20.5	5.0	1.2	E	4.3	WNW	6.3	WNW	0.0	0.0	0.0	6.7	
前半旬	5.9	15.2	-1.8	1.2	S					0.0			44.4	
後半旬	11.7	16.6	7.3	2.0	E					33.5			7.8	
旬	8.1	15.8	1.6	1.5	ENE					33.5			52.2	
平年差/比	+0.7	+2.6	-0.5							90			132	

観測所名	西都										10℃以上積算気温			42
日付	気温(℃)			風向・風速(m/s)						降水量(mm)			日照 (h)	
	平均	最高	最低	平均	最多	最大	風向	瞬間	風向	日計	1時間	10分		
21	5.2	12.6	-1.3	1.8	W	4.9	ESE	9.3	E	0.0	0.0	0.0	10.4	
22	7.1	13.7	0.3	1.8	NW	4.7	ESE	6.7	ESE	0.0	0.0	0.0	7.2	
23	8.7	14.2	3.0	1.6	WSW	4.6	ESE	7.8	E	0.0	0.0	0.0	8.4	
24	8.2	15.4	1.8	1.7	W	4.5	E	6.9	ESE	0.0	0.0	0.0	10.2	
25	9.3	15.8	1.9	1.9	WNW	4.4	E	7.0	ESE	0.0	0.0	0.0	8.0	
26	11.6	15.0	10.1	1.5	WNW	4.8	SE	7.8	SE	41.0	9.5	2.5	0.0	
27	16.8	22.7	12.0	2.6	WNW	6.3	WNW	10.0	SE	11.0	7.5	2.0	10.1	
28	13.5	18.5	8.5	1.8	WNW	4.6	ESE	6.6	ESE	0.0	0.0	0.0	7.8	
前半旬	7.7	14.3	1.1	1.8	WNW					0.0			44.2	
後半旬	14.0	18.7	10.2	2.0	WNW					52.0			17.9	
旬	10.1	16.0	4.5	1.8	WNW					52.0			62.1	
平年差/比	+0.9	+1.3	+0.9							172			138	

観測所名	小林										10℃以上積算気温			36
日付	気温(℃)			風向・風速(m/s)						降水量(mm)			日照 (h)	
	平均	最高	最低	平均	最多	最大	風向	瞬間	風向	日計	1時間	10分		
21	5.4	12.8	-1.2	3.1	WNW	4.9	NNW	8.6	W	0.0	0.0	0.0	10.5	
22	6.5	14.8	-1.0	2.1	WNW	4.6	WNW	8.2	WNW	0.0	0.0	0.0	9.4	
23	7.8	15.0	1.1	1.9	SSE	4.5	WNW	6.6	SE	0.0	0.0	0.0	7.7	
24	8.5	16.9	1.4	1.6	W	4.3	SE	6.7	SE	0.0	0.0	0.0	9.6	
25	9.6	16.6	1.6	1.8	SSE	4.1	SSE	6.5	SE	0.0	0.0	0.0	6.3	
26	10.5	12.5	8.9	2.5	SE	5.3	ESE	8.0	ESE	48.0	9.5	2.5	0.0	
27	13.4	18.2	9.3	3.1	WNW	6.3	WNW	12.0	W	15.5	9.5	2.0	5.9	
28	12.5	20.3	6.8	2.2	NW	4.9	E	7.9	E	0.0	0.0	0.0	7.5	
前半旬	7.6	15.2	0.4	2.1	WNW					0.0			43.5	
後半旬	12.1	17.0	8.3	2.6	WNW					63.5			13.4	
旬	9.3	15.9	3.4	2.3	WNW					63.5			56.9	
平年差/比	-0.6	+0.3	-1.4							119			128	

観測所名	宮崎										10℃以上積算気温			42
日付	気温(℃)			風向・風速(m/s)						降水量(mm)			日照 (h)	
	平均	最高	最低	平均	最多	最大	風向	瞬間	風向	日計	1時間	10分		
21	6.2	12.9	-0.2	2.9	WNW	5.5	ESE	8.4	ESE	0.0	0.0	0.0	10.3	
22	7.6	14.0	1.4	2.7	WNW	4.9	ESE	7.3	ESE	0.0	0.0	0.0	7.8	
23	9.1	14.1	3.8	2.4	WNW	4.6	E	7.1	E	0.0	0.0	0.0	7.5	
24	9.0	15.2	3.2	2.8	WNW	4.7	ESE	7.1	E	0.0	0.0	0.0	10.3	
25	9.7	15.7	3.6	2.8	WNW	4.8	WNW	6.4	ESE	0.0	0.0	0.0	6.8	
26	12.0	15.4	10.2	1.9	WNW	5.7	SE	8.9	ESE	45.0	12.0	3.0	0.0	
27	16.5	21.6	12.2	4.7	W	9.5	W	14.2	W	12.0	10.0	2.0	10.3	
28	13.8	18.7	9.7	2.9	WNW	4.4	WNW	6.4	ESE	0.0	0.0	0.0	7.8	
前半旬	8.3	14.4	2.4	2.7	WNW					0.0			42.7	
後半旬	14.1	18.6	10.7	3.2	WNW					57.0			18.1	
旬	10.5	16.0	5.5	2.9	WNW					57.0			60.8	
平年差/比	+1.1	+1.5	+1.1							191			135	

## 地域気象観測旬報

2014年2月21日～28日 宮崎県 (87)  
(4/5)

観測所名	青島										10℃以上積算気温			74
日付	気温(℃)			風向・風速(m/s)						降水量(mm)			日照 (h)	
	平均	最高	最低	平均	最多	最大	風向	瞬間	風向	日計	1時間	10分		
21	7.0	12.3	<u>1.5</u>	2.2	W	3.8	W	6.2	SE	0.0	0.0	0.0	10.2	
22	8.4	13.0	4.3	2.2	W	4	W	6.0	N	0.0	0.0	0.0	6.1	
23	10.1	13.3	6.5	2.0	W	3.5	WNW	5.7	NW	0.0	0.0	0.0	3.3	
24	10.1	14.7	6.1	2.1	W	3.1	W	5.1	NW	0.0	0.0	0.0	10.0	
25	11.2	15.5	6.0	1.7	W	3.2	W	5.1	E	0.0	0.0	0.0	7.1	
26	12.7	15.9	11.0	1.9	WNW	3.8	WNW	9.0	ESE	<u>54.0</u>	19.0	4.0	0.0	
27	16.7	<u>20.8</u>	12.1	2.4	WNW	<u>5.1</u>	W	<u>10.7</u>	SE	45.5	<u>38.0</u>	<u>10.0</u>	7.6	
28	13.6	17.8	9.6	1.6	WNW	3	ENE	5.0	E	0.0	0.0	0.0	6.1	
前半旬	9.4	13.8	4.9	2.0	W					0.0			36.7	
後半旬	14.3	18.2	10.9	2.0	WNW					99.5			13.7	
旬	11.2	15.4	7.1	2.0	W					99.5			50.4	
平年差/比	+1.2	+1.2	+1.2							236			127	

観測所名	赤江										10℃以上積算気温			54
日付	気温(℃)			風向・風速(m/s)						降水量(mm)			日照 (h)	
	平均	最高	最低	平均	最多	最大	風向	瞬間	風向	日計	1時間	10分		
21	6.8	12.7	<u>-0.1</u>	3.4	WNW	5.6	SE	7.7	SE	0.0	0.0	0.0		
22	7.7	13.1	1.9	3.5	WNW	5.6	WNW	7.7	NNW	0.0	0.0	0.0		
23	9.6	13.6	4.4	3.2	WNW	5.1	NNE	8.2	NNE	0.0	0.0	0.0		
24	9.3	15.2	2.5	3.1	WNW	4.6	WNW	7.2	NW	0.0	0.0	0.0		
25	10.5	15.9	3.8	3.2	WNW	4.7	WNW	6.7	ESE	0.0	0.0	0.0		
26	12.6	16.3	10.6	4.1	W	10.6	SE	12.9	SE	<u>37.5</u>	<u>15.5</u>	<u>5.0</u>		
27	16.8	<u>21.7</u>	12.6	6.2	W	<u>11.3</u>	SSE	<u>15.4</u>	SSE	19.5	15.0	4.0		
28	14.0	18.3	9.6	3.0	WNW	5.4	WNW	6.7	NE	0.0	0.0	0.0		
前半旬	8.8	14.1	2.5	3.3	WNW					0.0				
後半旬	14.5	18.8	10.9	4.4	W					57.0				
旬	10.9	15.9	5.7	3.7	WNW					57.0				
平年差/比	-0.6	0.0	-1.2							121				

観測所名	都城										10℃以上積算気温			38
日付	気温(℃)			風向・風速(m/s)						降水量(mm)			日照 (h)	
	平均	最高	最低	平均	最多	最大	風向	瞬間	風向	日計	1時間	10分		
21	5.2	13.3	<u>-1.8</u>	1.5	ENE	3.7	SW	7.2	WSW	0.0	0.0	0.0	10.3	
22	6.0	14.6	-1.3	1.3	NNW	3.3	WSW	6.4	WSW	0.0	0.0	0.0	5.5	
23	8.0	15.4	1.6	1.2	NNW	3.9	SSW	7.2	SW	0.0	0.0	0.0	8.0	
24	9.0	17.7	2.1	1.3	NNE	3.8	SSE	6.5	S	0.0	0.0	0.0	9.4	
25	9.6	17.8	1.2	1.4	N	3.4	S	5.3	SSE	0.0	0.0	0.0	6.0	
26	11.7	13.2	10.6	2.2	N	3.6	NNE	6.1	NNE	<u>30.5</u>	<u>9.0</u>	<u>3.0</u>	0.0	
27	14.0	19.1	8.8	1.7	W	4.3	WSW	<u>9.0</u>	W	7.0	6.0	2.0	5.2	
28	12.2	<u>20.5</u>	5.3	1.4	SW	<u>4.3</u>	SSW	7.5	SSW	0.0	0.0	0.0	7.9	
前半旬	7.6	15.8	0.4	1.3	N					0.0			39.2	
後半旬	12.6	17.6	8.2	1.8	N					37.5			13.1	
旬	9.5	16.5	3.3	1.5	N					37.5			52.3	
平年差/比	+1.0	+2.4	-0.1							119			126	

観測所名	油津										10℃以上積算気温			78
日付	気温(℃)			風向・風速(m/s)						降水量(mm)			日照 (h)	
	平均	最高	最低	平均	最多	最大	風向	瞬間	風向	日計	1時間	10分		
21	7.3	13.9	<u>1.7</u>	4.1	WNW	6.4	WNW	8.3	WNW	0.0	0.0	0.0	9.3	
22	8.8	14.7	3.6	3.7	WNW	6.2	WNW	8.0	WNW	0.0	0.0	0.0	5.8	
23	10.3	14.9	6.3	3.3	WNW	5.5	WNW	7.4	ENE	0.0	0.0	0.0	6.3	
24	10.7	16.3	6.1	4.1	WNW	5.8	WNW	7.7	E	0.0	0.0	0.0	9.5	
25	11.5	16.8	5.8	3.6	WNW	5.8	WNW	7.7	E	0.0	0.0	0.0	5.2	
26	14.4	17.1	11.5	3.8	SE	7.4	ESE	12.5	SSE	<u>52.0</u>	<u>23.5</u>	<u>7.0</u>	0.0	
27	16.8	<u>21.4</u>	12.6	4.3	WNW	<u>9.1</u>	WNW	<u>13.0</u>	SSE	16.5	22.0	3.0	7.8	
28	14.3	19.4	9.9	3.3	WNW	5.5	WNW	6.8	WNW	0.0	0.0	0.0	7.6	
前半旬	9.7	15.3	4.7	3.8	WNW					0.0			36.1	
後半旬	15.2	19.3	11.3	3.8	WNW					68.5			15.4	
旬	11.8	16.8	7.2	3.8	WNW					68.5			51.5	
平年差/比	+1.2	+1.8	+0.8							151			128	



## 地域気象観測旬報

2014年2月21日～28日 宮崎県 (87)  
(5/5)

観測所名	串間							10°C以上積算気温						54
日付	気温(°C)			風向・風速(m/s)						降水量(mm)			日照 (h)	
	平均	最高	最低	平均	最多	最大	風向	瞬間	風向	日計	1時間	10分		
21	5.7	13.9	-1.2	1.7	NE	4.7	WSW	8.2	SSW	0.0	0.0	0.0	10.6	
22	6.7	15.0	-0.5	1.5	NE	2.6	SW	5.1	SSE	0.0	0.0	0.0	5.9	
23	8.6	16.0	1.7	1.7	NE	3.3	SW	6.3	WSW	0.0	0.0	0.0	7.6	
24	9.4	16.6	2.9	1.9	NE	3.8	NE	6.2	NE	0.0	0.0	0.0	10.3	
25	11.1	17.2	3.5	2.5	NE	4.2	E	5.9	ENE	0.0	0.0	0.0	4.1	
26	14.1	17.5	11.6	2.7	NE	5.4	SE	12.3	SE	70.5	35.0	7.5	0.0	
27	16.1	20.5	10.4	2.6	W	7	WNW	12.8	SE	10.0	22.5	2.0	7.4	
28	13.1	19.3	8.3	1.3	NE	3.3	WSW	5.6	SW	0.0	0.0	0.0	8.0	
前半旬	8.3	15.7	1.3	1.9	NE					0.0			38.5	
後半旬	14.4	19.1	10.1	2.2	NE					80.5			15.4	
旬	10.6	17.0	4.6	2.0	NE					80.5			53.9	
平年差/比	+0.9	+2.2	0.0							193			122	

## 地域雨量観測旬報

2014年2月21日～28日 宮崎県 (87)  
(1/1)

観測所名	日之影				諸塚				北方				椎葉				都農				えびの							
	降水量(mm)				降水量(mm)				降水量(mm)				降水量(mm)				降水量(mm)				降水量(mm)							
	日計	平年比	最大1時間	最大10分間	日計	平年比	最大1時間	最大10分間	日計	平年比	最大1時間	最大10分間	日計	平年比	最大1時間	最大10分間	日計	平年比	最大1時間	最大10分間	日計	平年比	最大1時間	最大10分間	日計	平年比	最大1時間	最大10分間
21	0.0		0.0	0.0	0.0		0.0	0.0	0.0		0.0	0.0	0.0		0.0	0.0	0.0		0.0	0.0	0.0		0.0	0.0	0.0		0.0	0.0
22	0.0		0.0	0.0	0.0		0.0	0.0	0.0		0.0	0.0	0.0		0.0	0.0	0.0		0.0	0.0	0.0		0.0	0.0	0.0		0.0	0.0
23	0.0		0.0	0.0	0.0		0.0	0.0	0.0		0.0	0.0	0.0		0.0	0.0	0.0		0.0	0.0	0.0		0.0	0.0	0.0		0.0	0.0
24	0.0		0.0	0.0	0.0		0.0	0.0	0.0		0.0	0.0	0.0		0.0	0.0	0.0		0.0	0.0	0.0		0.0	0.0	0.0		0.0	0.0
25	0.0		0.0	0.0	0.0		0.0	0.0	0.0		0.0	0.0	0.0		0.0	0.0	0.0		0.0	0.0	0.0		0.0	0.0	0.0		0.0	0.0
半旬計/最大	0.0	//	0.0	0.0	0.0	0	0.0	0.0	0.0	0	0.0	0.0	0.0	//	0.0	0.0	0.0	//	0.0	0.0	0.0	0	0.0	0.0	0.0		0.0	0.0
26	19.0		2.5	1.0	27.5		3.5	1.0	27.5		6.5	2.5	42.5		6.0	1.5	43.0		9.5	2.5	37.5		8.0	2.5	37.5		8.0	2.5
27	14.5		7.0	3.0	19.0		7.5	3.5	24.0		12.5	3.0	16.5		7.5	2.5	38.0		17.0	7.0	21.5		12.5	3.5	21.5		12.5	3.5
28	0.0		0.0	0.0	0.0		0.0	0.0	0.0		0.0	0.0	0.0		0.0	0.0	0.0		0.0	0.0	0.0		0.0	0.0	0.0		0.0	0.0
半旬計/最大	33.5	//	7.0	3.0	46.5	443	7.5	3.5	51.5	542	12.5	3.0	59.0	//	7.5	2.5	81.0	//	17.0	7.0	59.0	268	12.5	3.5	59.0	268	12.5	3.5
旬計	33.5	//			46.5	182			51.5	237			59.0	//			81.0	//			59.0	101						
旬最大	19.0		7.0	3.0	27.5		7.5	3.5	27.5		12.5	3.0	42.5		7.5	2.5	43.0		17.0	7.0	37.5		12.5	3.5	37.5		12.5	3.5
起日	26		27	27	26		27	27	26		27	27	26		27	27	26		27	27	26		27	27	26		27	27

観測所名	野尻				国富				深瀬																			
	降水量(mm)				降水量(mm)				降水量(mm)				降水量(mm)				降水量(mm)				降水量(mm)							
	日計	平年比	最大1時間	最大10分間	日計	平年比	最大1時間	最大10分間	日計	平年比	最大1時間	最大10分間	日計	平年比	最大1時間	最大10分間	日計	平年比	最大1時間	最大10分間	日計	平年比	最大1時間	最大10分間	日計	平年比	最大1時間	最大10分間
21	0.0		0.0	0.0	0.0		0.0	0.0	0.0		0.0	0.0																
22	0.0		0.0	0.0	0.0		0.0	0.0	0.0		0.0	0.0																
23	0.0		0.0	0.0	0.0		0.0	0.0	0.0		0.0	0.0																
24	0.0		0.0	0.0	0.0		0.0	0.0	0.0		0.0	0.0																
25	0.0		0.0	0.0	0.0		0.0	0.0	0.0		0.0	0.0																
半旬計/最大	0.0	//	0.0	0.0	0.0	0	0.0	0.0	0.0	0	0.0	0.0																
26	27.0		5.5	1.5	30.5		5.5	1.5	51.5		14.0	4.0																
27	9.0		6.0	1.5	8.5		6.0	1.5	20.0		21.0	5.5																
28	0.0		0.0	0.0	0.0		0.0	0.0	0.0		0.0	0.0																
半旬計/最大	36.0	//	6.0	1.5	39.0	325	6.0	1.5	71.5	397	21.0	5.5																
旬計	36.0	//			39.0	135			71.5	152																		
旬最大	27.0		6.0	1.5	30.5		6.0	1.5	51.5		21.0	5.5																
起日	26		27	27	26		27	27	26		27	27																

### 地域気象観測月報(集計値)

宮崎県(87) 2014年2月  
1/1頁

観測所名	高千穂	古江	鞍岡	延岡	日向	神門	西米良	高鍋	加久藤	西都	小林	宮崎	青島	赤江	都城	油津	串間		
気	平均	4.3	7.4	2.6	7.6	7.3	5.1	6.5	8.9	7.0	8.2	7.3	8.7	9.4	9.1	7.9	10.0	9.1	
	平年差	-0.6	-0.9	-0.5	-0.1	-0.6	-0.2	0.3	0.3	0.8	0.1	-0.4	0.1	0.2	-0.8	0.5	0.2	0.2	
	最高	20.5	20.1	20.4	22.5	22.5	22.9	22.3	22.3	21.7	24.3	22.3	24.9	24.3	25.0	23.4	24.0	21.7	
	起日	2	2	2	27	2	2	2	27	2	2	2	2	2	2	2	2	2	
	最低	-4.9	-0.3	-7.4	-0.7	-2.5	-4.3	-2.2	-0.3	-2.8	-1.5	-1.5	-0.4	0.4	-0.2	-2.5	0.8	-2.1	
	起日	12	21	12	21	5	21	5	5	22	5	16	16	5	5	5	5	5	
	最高平均	9.8	11.4	8.0	12.5	13.1	11.9	12.6	13.3	12.5	13.1	12.3	13.2	13.3	13.4	13.3	14.0	13.8	
	最高平年差	-1.3	-1.8	-0.6	-1.0	-0.6	-1.1	0.0	-0.4	0.4	-1.0	-0.8	-0.6	-0.3	-1.4	0.0	-0.3	-0.4	
	最低平均	0.0	3.8	-1.8	3.4	2.8	0.2	2.0	4.8	2.2	3.6	3.0	4.6	5.8	4.9	3.2	6.1	4.5	
	最低平年差	0.3	0.0	0.0	0.9	0.1	1.2	1.0	1.4	1.5	1.2	0.0	1.2	0.8	-0.3	1.1	0.6	1.0	
	積算気温	49	81	13	82	81	60	63	101	75	86	80	90	124	102	83	140	112	
	温	平均0°C未満日数	2	0	7	0	0	1	0	0	0	0	0	0	0	0	0	0	0
		平均25°C以上日数	0	0	0	0	0	0	0	0	0	0	0	0	0	0	0	0	0
		最高0°C未満日数	0	0	0	0	0	0	0	0	0	0	0	0	0	0	0	0	0
		最高25°C以上日数	0	0	0	0	0	0	0	0	0	0	0	0	0	1	0	0	0
最高30°C以上日数		0	0	0	0	0	0	0	0	0	0	0	0	0	0	0	0	0	
最高35°C以上日数		0	0	0	0	0	0	0	0	0	0	0	0	0	0	0	0	0	
最低0°C未満日数		18	1	22	3	9	17	6	2	9	3	4	3	0	2	4	0	4	
最低25°C以上日数		0	0	0	0	0	0	0	0	0	0	0	0	0	0	0	0	0	
日照	月計	133.7	144.1	110.5	149.9	153.8	131.2	103.1	155.5	138.7	153.9	150.3	156.5	129.1		140.0	133.7	140.6	
	平年比	99	89	108	87	91	87	93	90	100	94	95	94	86		92	90	89	
	0.1時間未満日数	9	6	9	7	8	8	9	8	8	8	9	8	9		8	9	9	
風向・風速	平均風速	1.8	5.4	1.0	3.3	1.6	0.5	0.7	2.4	1.9	2.0	2.5	2.8	2.4	4.7	2.3	3.4	2.7	
	最大風速	8.0	14.8	5.3	12.7	7.2	3.7	5.2	9.3	7.3	10.9	11.7	12	7.9	15.9	7	9.4	11.9	
	最大風速風向	NW	N	SW	W	NW	N	SSE	S	NW	WNW	NW	W	WNW	NNE	NNE	W	W	
	起日	4	14	26	4	4	15	4	27	4	4	4	4	4	10	7	4	4	
	最大瞬間風速	16.5	25.7	13.8	20.9	13.5	9.8	12.4	15.2	13.2	16.9	19.8	17.7	16.1	20.1	12.4	15.5	19.9	
	最大瞬間風速風向	NW	NNE	SW	N	NW	N	SSE	S	WNW	WNW	NNW	WSW	N	NNE	NW	NW	W	
	起日	4	11	26	11	4	8	4	27	4	4	4	4	10	10	4	4	4	
	最多風向	NNW	N	WSW	W	W	SSE	WSW	NNE	ENE	WNW	WNW	WNW	WNW	WNW	NNE	WNW	NE	
	10m/s以上日数	0	16	0	3	0	0	0	0	0	1	1	1	0	10	0	0	1	
	15m/s以上日数	0	0	0	0	0	0	0	0	0	0	0	0	0	3	0	0	0	
	20m/s以上日数	0	0	0	0	0	0	0	0	0	0	0	0	0	0	0	0	0	
30m/s以上日数	0	0	0	0	0	0	0	0	0	0	0	0	0	0	0	0	0		
降水量	月計	156.0	178.5	163.0	105.0	208.5	263.0	237.5	193.0	165.5	199.5	240.5	213.0	315.0	239.0	191.0	201.5	209.5	
	平年比	209	230	171	142	232	279	216	217	148	216	190	235	263	235	188	158	184	
	最大日降水量	24.5	63.5	24.0	32.0	41.0	45.0	40.5	31.0	28.0	41.0	48.0	45.0	54.0	37.5	37.0	52.0	70.5	
	起日	13	27	26	27	27	26	26	26	2	26	26	26	26	26	10	26	26	
	最大1時間降水量	5.5	43.0	5.5	16.0	15.0	12.0	9.5	14.5	14.5	9.5	11.5	12.0	38.0	15.5	9.0	23.5	35.0	
	起日 時分	27 01:48	27 03:28	2 03:06	27 01:27	27 03:41	27 03:03	2 01:55	27 01:07	2 02:19	26 23:04	2 02:24	26 23:31	27 00:59	26 23:33	26 22:36	26 23:51	26 23:16	
	最大10分間降水量	1.5	14.5	2.0	4.0	5.5	3.5	3.0	4.5	5.5	4.5	6.0	3.0	10.0	5.0	3.0	7.0	7.5	
	起日 時分	27 01:43	27 03:13	2 02:19	27 01:00	27 03:15	27 02:49	27 02:32	27 00:49	2 01:49	2 02:43	2 02:07	26 23:01	27 00:17	26 22:54	26 22:15	26 23:17	26 22:26	
	1mm以上日数	13	11	13	10	13	13	13	12	13	12	13	12	13	12	12	12	12	
	10mm以上日数	9	5	9	3	8	10	10	7	7	8	10	9	11	10	8	7	7	
	30mm以上日数	0	1	0	1	2	4	2	1	0	1	2	1	4	2	2	1	2	
50mm以上日数	0	1	0	0	0	0	0	0	0	0	0	0	1	0	0	1	1		
70mm以上日数	0	0	0	0	0	0	0	0	0	0	0	0	0	0	0	0	1		
100mm以上日数	0	0	0	0	0	0	0	0	0	0	0	0	0	0	0	0	0		

## 地域雨量観測月報(集計値)

宮崎県(87)

2014年2月

1/1頁

観測所名	日之影	諸塚	北方	椎葉	都農	えびの	野尻	国富	深瀬
月計	133.0	180.0	172.0	240.0	233.5	233.0	193.0	191.0	230.5
平年比	//	224	247	//	//	127	//	212	165
最大日降水量	27.0	27.5	32.5	42.5	43.0	38.5	33.5	33.0	51.5
起日	13	26	13	26	26	2	10	10	26
最大1時間降水量	7.0	7.5	12.5	8.0	17.0	19.5	6.0	6.5	21.0
起日 時分	27 03:24	27 02:54	27 01:51	2 01:09	27 03:31	2 01:56	27 00:37	2 02:38	27 00:25
最大10分間降水量	3.0	3.5	3.0	2.5	7.0	12.0	2.5	4.0	5.5
起日 時分	27 02:35	27 02:43	27 01:36	27 02:11	27 03:12	2 01:03	2 02:30	2 02:38	27 00:20
1mm以上日数	12	13	12	13	12	13	12	12	12
10mm以上日数	7	8	7	11	9	9	7	8	11
30mm以上日数	0	0	1	1	2	2	1	2	2
50mm以上日数	0	0	0	0	0	0	0	0	1
70mm以上日数	0	0	0	0	0	0	0	0	0
100mm以上日数	0	0	0	0	0	0	0	0	0