

宮 崎 県 農 業 気 象 速 報

平成 26 年 1 月 上旬

宮 崎 県
宮 崎 地 方 気 象 台
平成 26 年 1 月 14 日

気 象 概 況

冬型の気圧配置や高気圧に覆われて晴れの日が多かったが、3日と8日は九州付近を通過した低気圧や前線の影響を受け雨となった。また、期間の終わりは冬型の気圧配置が強まり寒気の流れ込みによる影響で気温が平年より低くなった。

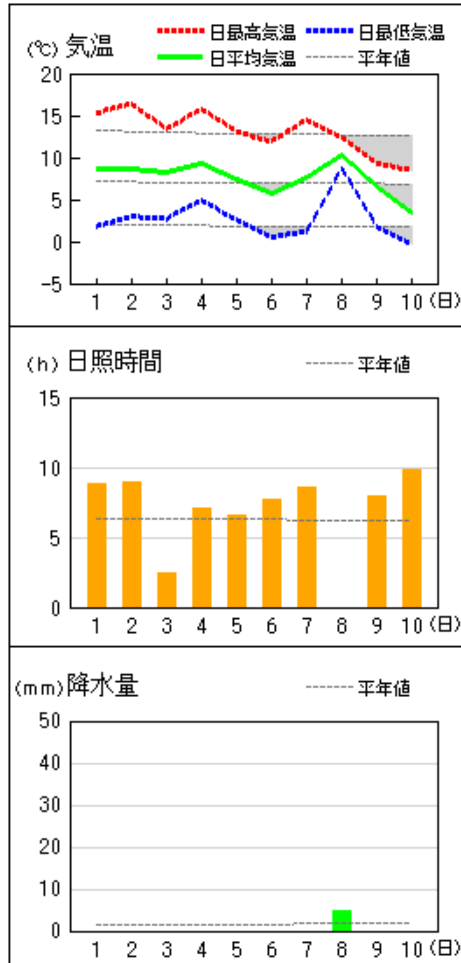
県内各地の旬平均気温は、平年差 0.0℃～1.5℃で平年並か平年より高く、小林では平年よりかなり高かった。旬降水量は、5.0mm～27.0mm（平年比 35%～200%）で平年並か平年より多く、旬日照時間は、平年比 100%～124%で平年並か平年より多かった。

宮崎市の旬平均気温は平年並、旬降水量は平年並、旬日照時間は平年より多かった。

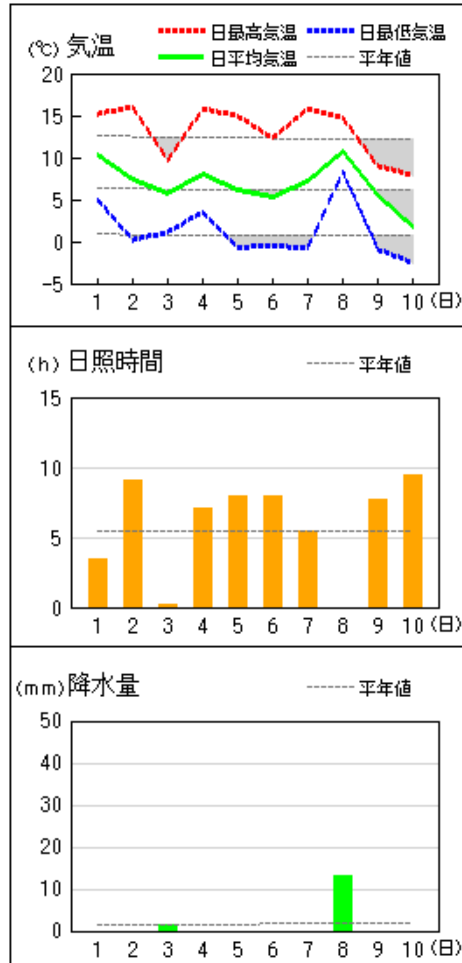
日々の天気概況	宮崎市の昼間の天気
1日 高気圧に覆われた。	晴
2日 高気圧に覆われた。	快晴
3日 はじめ高気圧に覆われたが、次第に低気圧や前線の影響を受けた。	雨時々晴
4日 高気圧に覆われた。	晴一時薄曇
5日 高気圧に覆われた。	晴
6日 高気圧に覆われた。	晴後薄曇
7日 はじめ高気圧に覆われたが、次第に湿った空気の影響を受けた。	晴後一時曇
8日 低気圧や前線の影響を受けた。	雨時々曇
9日 冬型の気圧配置となった。	晴
10日 冬型の気圧配置となった。	快晴

地上気象 気象経過図：2014年01月01日-2014年01月10日

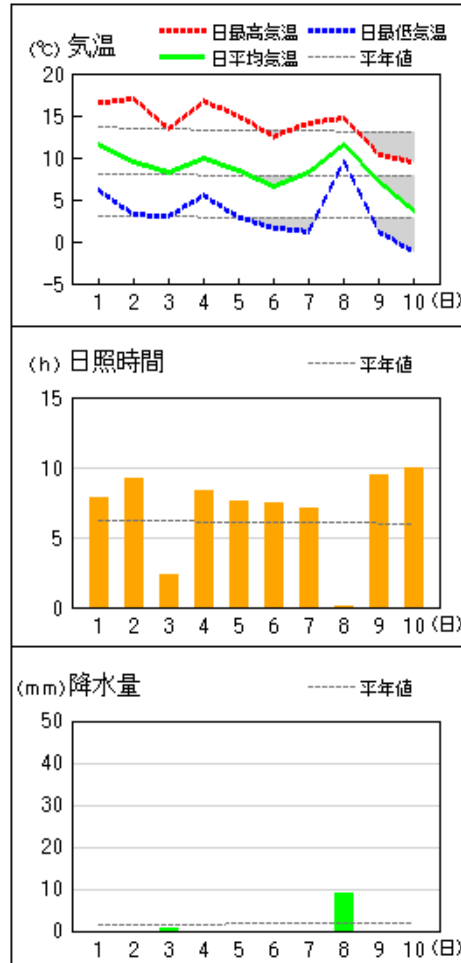
延岡



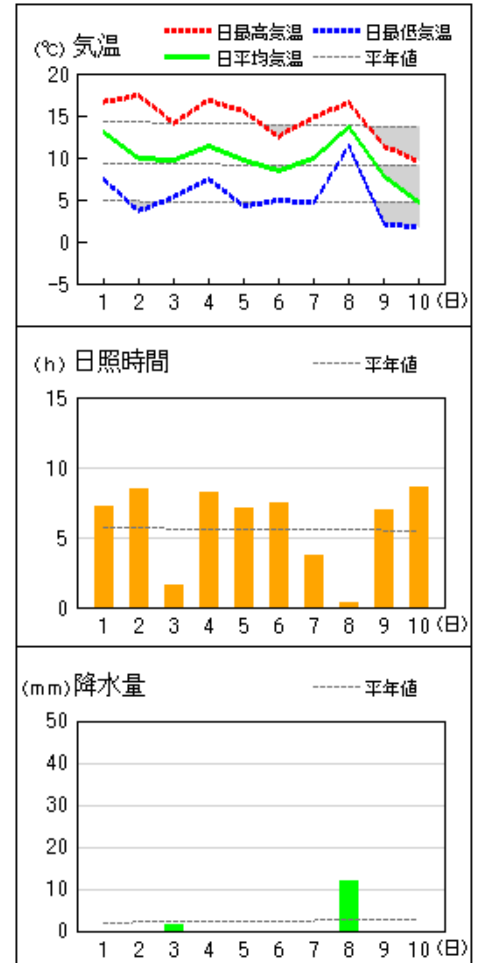
都城



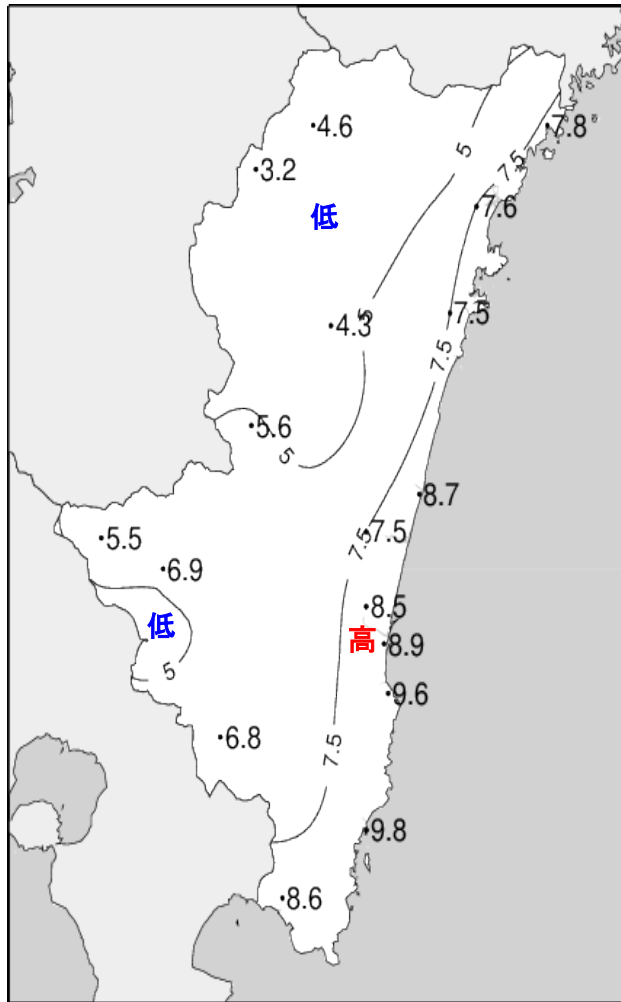
宮崎



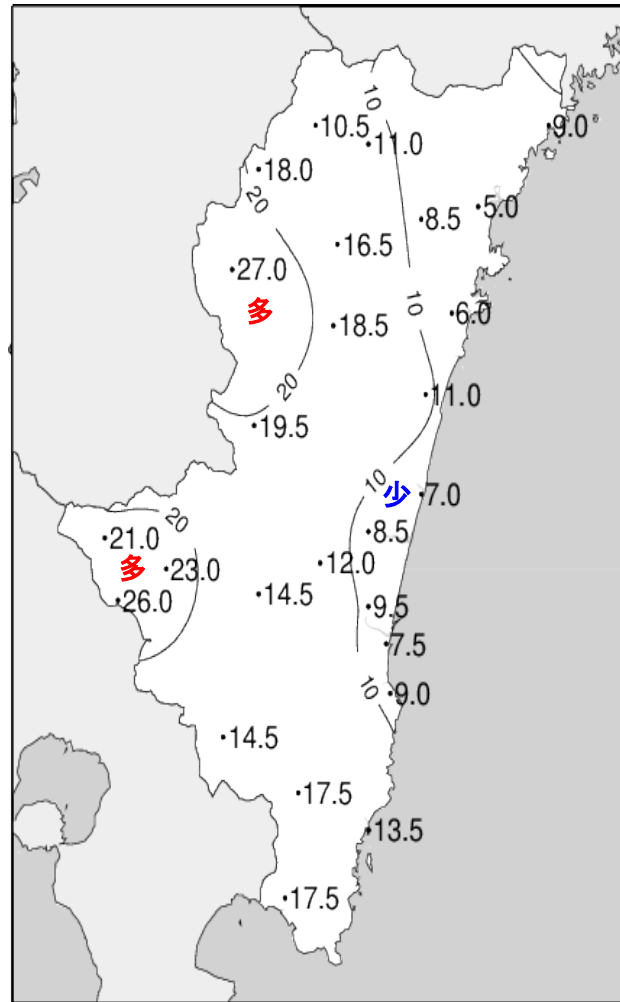
油津



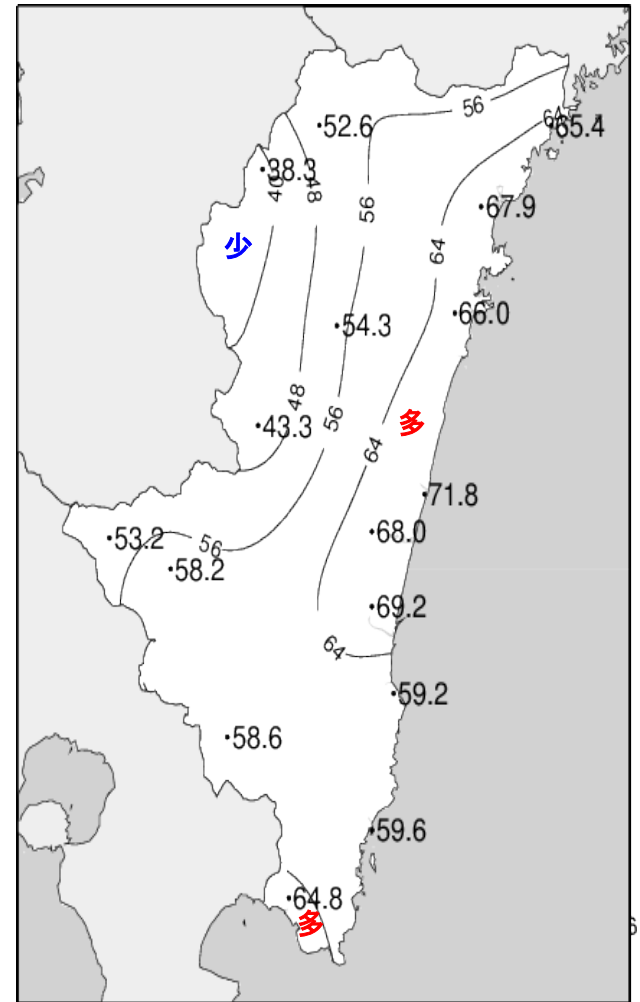
平成26年(2014年)1月上旬 気象分布図



2014年1月上旬気温観測値(°C)メッシュ平年値補正

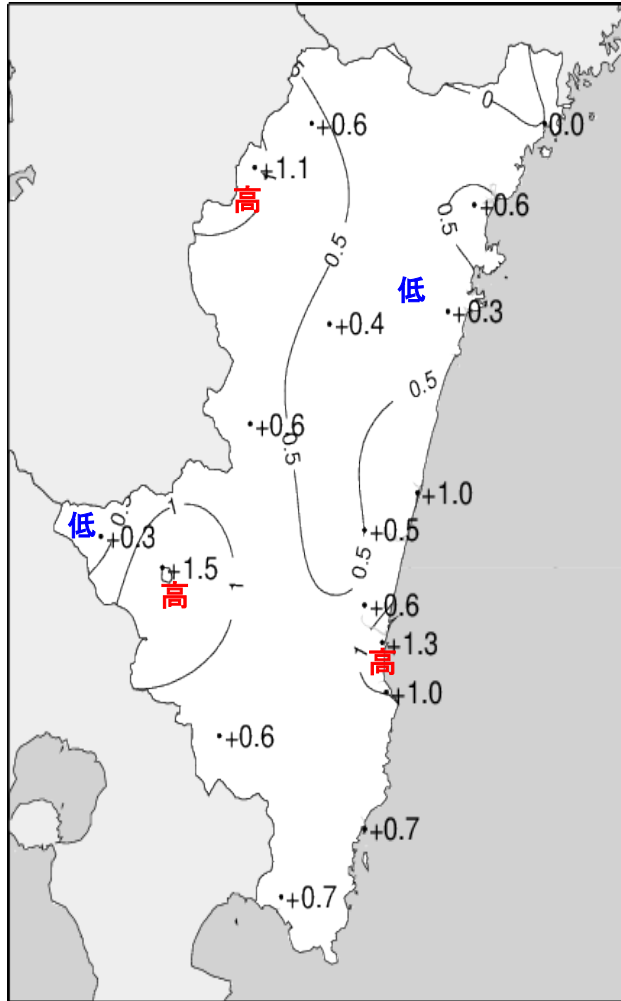


2014年1月上旬降水量観測値(ミリ)

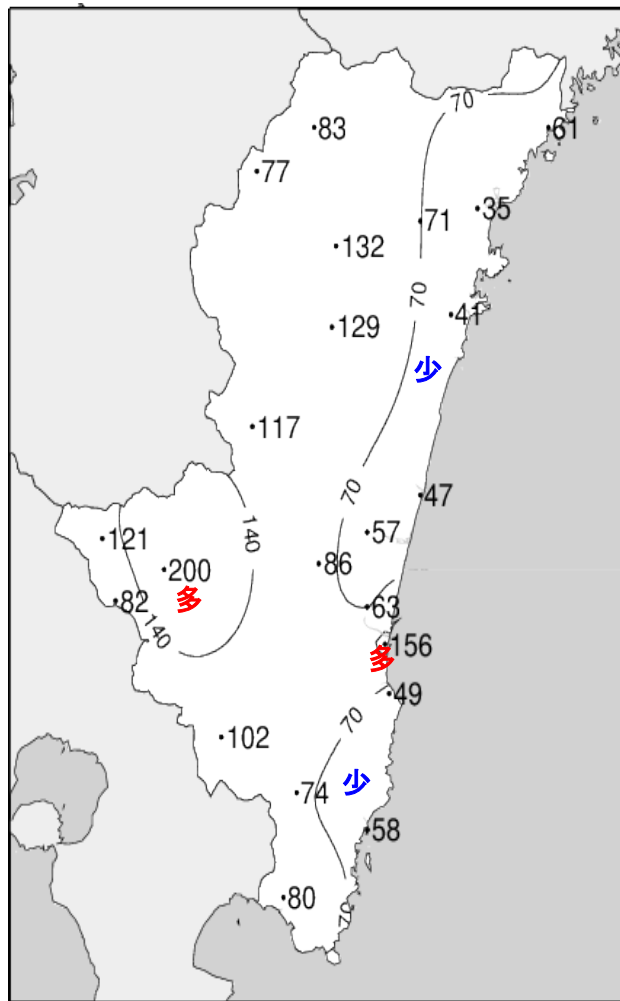


2014年1月上旬日照時間観測値(時間)

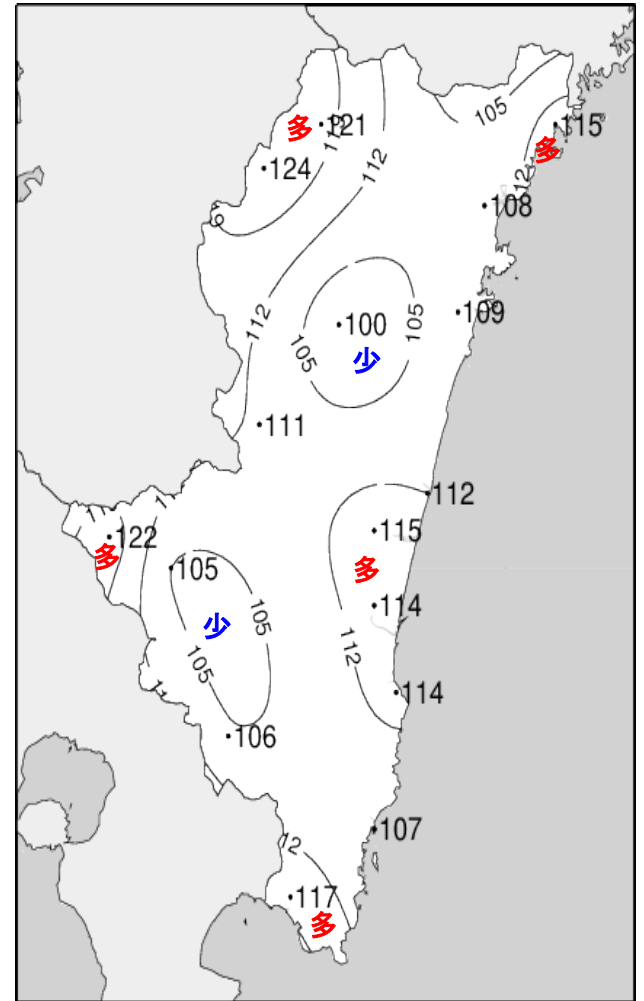
平成26年(2014年)1月上旬 気象分布図(平年差、平年比)



2014年1月上旬気温平年差(°C)



2014年1月上旬降水量平年比(%)



2014年1月上旬日照時間平年比(%)

地域気象観測旬報

2014年1月1日～10日 宮崎県 (87)
(1/5)

観測所名	高千穂										10℃以上積算気温			0
	気温(℃)			風向・風速(m/s)						降水量(mm)			日照 (h)	
	平均	最高	最低	平均	最多	最大	風向	瞬間	風向	日計	1時間	10分		
1	8.0	10.6	4.4	3.8	NW	6.3	NW	14.7	NNW	0.0	0.0	0.0	2.8	
2	5.7	12.7	-0.5	2.5	NW	4.6	NW	8.6	NW	0.0	0.0	0.0	8.7	
3	3.3	9.8	-2.4	0.9	NNW	2.6	NNW	4.1	NNW	0.0	0.0	0.0	1.8	
4	6.3	12.7	1.5	2.1	NNW	4.8	NNW	9.3	SW	0.0	0.0	0.0	6.9	
5	4.7	10.7	-1.9	1.9	NW	4.6	NW	10.0	NNW	0.0	0.0	0.0	5.9	
6	3.9	9.8	-1.6	1.8	NW	4.3	NW	7.8	NNW	0.0	0.0	0.0	7.4	
7	4.0	13.8	-4.4	1.2	NW	3.5	SSE	6.5	ESE	0.0	0.0	0.0	7.7	
8	7.5	10.9	4.8	1.3	NW	5.9	NW	10.7	WNW	10.5	4.0	1.0	0.0	
9	2.6	6.5	-2.5	3.8	NW	6.7	NW	14.4	NNW	0.0	0.0	0.0	3.9	
10	-0.4	3.5	-2.7	2.6	NW	4.9	NW	10.0	NW	0.0	0.0	0.0	7.5	
前半旬	5.6	11.3	0.2	2.2	NW					0.0			26.1	
後半旬	3.5	8.9	-1.3	2.1	NW					10.5			26.5	
旬	4.6	10.1	-0.5	2.2	NW					10.5			52.6	
平年差/比	+0.6	+0.3	+0.3							83			121	

観測所名	古江										10℃以上積算気温			21
	気温(℃)			風向・風速(m/s)						降水量(mm)			日照 (h)	
	平均	最高	最低	平均	最多	最大	風向	瞬間	風向	日計	1時間	10分		
1	8.5	15.7	3.5	2.9	N	5.5	N	7.4	NNW	0.0	0.0	0.0	8.0	
2	7.5	15.2	0.6	2.1	NNE	5.3	NNE	6.7	NNE	0.0	0.0	0.0	8.8	
3	8.8	13.6	3.4	2.9	NNE	5.6	N	7.6	NNE	0.0	0.0	0.0	3.5	
4	10.4	15.3	5.6	3.7	N	7.2	N	10.4	NE	0.0	0.0	0.0	6.0	
5	7.9	12.2	3.9	4.1	N	7.3	N	11.2	NE	0.0	0.0	0.0	7.2	
6	6.6	11.9	1.1	2.5	N	6.2	NE	11.4	NE	0.0	0.0	0.0	6.6	
7	7.7	14.0	1.9	3.1	N	6.1	N	7.2	NNE	0.0	0.0	0.0	8.7	
8	10.6	13.9	8.6	3.0	N	12.7	NNW	20.4	N	9.0	3.5	1.5	0.0	
9	6.7	9.5	1.4	3.1	NE	8.6	NE	17.0	NE	0.0	0.0	0.0	7.8	
10	3.3	8.1	-2.4	4.0	NNW	9.6	NNE	17.8	NNE	0.0	0.0	0.0	8.8	
前半旬	8.6	14.4	3.4	3.1	N					0.0			33.5	
後半旬	7.0	11.5	2.1	3.1	N					9.0			31.9	
旬	7.8	12.9	2.8	3.1	N					9.0			65.4	
平年差/比	0.0	-0.2	-0.4							61			115	

観測所名	鞍岡										10℃以上積算気温			0
	気温(℃)			風向・風速(m/s)						降水量(mm)			日照 (h)	
	平均	最高	最低	平均	最多	最大	風向	瞬間	風向	日計	1時間	10分		
1	6.3	9.2	2.2	2.2	SSW	4.1	SSW	13.1	SSW	0.0	0.0	0.0	3.1	
2	3.9	10.6	-0.6	1.1	NE	3.3	SSW	7.5	SSW	0.0	0.0	0.0	5.3	
3	3.9	10.0	-1.6	0.6	ENE	2.4	WSW	5.6	SW	0.0	0.0	0.0	0.3	
4	4.2	11.0	0.5	0.4	S	3	SSW	6.9	ENE	0.0	0.0	0.0	6.4	
5	3.6	10.2	-1.7	0.9	W	3.3	SSW	6.6	ENE	0.0	0.0	0.0	4.1	
6	1.8	7.3	-2.9	0.7	ENE	2.4	ENE	5.8	NE	0.0	0.0	0.0	4.7	
7	3.6	13.3	-3.9	0.8	E	2.4	ENE	6.2	NE	0.0	0.0	0.0	6.1	
8	7.1	11.7	4.0	0.7	W	3.4	SW	7.1	WSW	15.0	5.0	1.5	0.0	
9	0.3	4.3	-4.1	1.6	NE	3.3	NE	9.1	ENE	3.0	1.5	0.5	2.2	
10	-2.5	2.0	-5.4	0.9	NE	2.4	SSE	6.9	SW	0.0	0.0	0.0	6.1	
前半旬	4.4	10.2	-0.2	1.0	SSW					0.0			19.2	
後半旬	2.1	7.7	-2.5	0.9	NE					18.0			19.1	
旬	3.2	9.0	-1.3	1.0	NE					18.0			38.3	
平年差/比	+1.1	+1.6	+1.1							77			124	

観測所名	延岡										10℃以上積算気温			10
	気温(℃)			風向・風速(m/s)						降水量(mm)			日照 (h)	
	平均	最高	最低	平均	最多	最大	風向	瞬間	風向	日計	1時間	10分		
1	8.6	15.3	1.8	4.1	W	11.4	WNW	16.5	WNW	0.0	0.0	0.0	8.8	
2	8.7	16.4	3.0	2.6	WSW	5.7	W	9.8	W	0.0	0.0	0.0	8.9	
3	8.2	13.4	2.7	2.2	WSW	5	WSW	7.6	WSW	0.0	0.0	0.0	2.5	
4	9.3	15.8	4.9	1.6	W	3.7	ESE	6.1	NE	0.0	0.0	0.0	7.1	
5	7.3	13.1	2.6	2.3	W	5.1	NE	8.3	NNE	0.0	0.0	0.0	6.6	
6	5.8	11.9	0.5	2.3	WSW	7	N	12.7	N	0.0	0.0	0.0	7.7	
7	7.6	14.5	1.2	2.4	W	4.8	W	6.7	WSW	0.0	0.0	0.0	8.6	
8	10.4	12.4	8.7	1.6	WSW	5.5	NNW	8.0	NNW	5.0	2.0	0.5	0.0	
9	6.5	9.3	1.8	5.2	W	9.3	W	14.6	W	0.0	0.0	0.0	7.9	
10	3.4	8.5	-0.4	3.6	WSW	6.6	WSW	11.5	W	0.0	0.0	0.0	9.8	
前半旬	8.4	14.8	3.0	2.6	W					0.0			33.9	
後半旬	6.7	11.3	2.4	3.0	WSW					5.0			34.0	
旬	7.6	13.1	2.7	2.8	W					5.0			67.9	
平年差/比	+0.6	+0.2	+0.9							35			108	

地域気象観測旬報

2014年1月1日～10日 宮崎県 (87)

(2/5)

観測所名	日向										10℃以上積算気温			11
	気温(℃)			風向・風速(m/s)						降水量(mm)			日照 (h)	
	平均	最高	最低	平均	最多	最大	風向	瞬間	風向	日計	1時間	10分		
1	6.7	<u>16.8</u>	0.5	1.4	W	5.1	WNW	10.1	WNW	0.0	0.0	0.0	8.6	
2	7.0	15.9	1.0	1.5	WSW	3.7	WSW	6.0	W	0.0	0.0	0.0	8.8	
3	8.8	14.1	3.5	1.6	W	3.8	WSW	7.2	WNW	0.0	0.0	0.0	3.3	
4	9.3	16.1	5.1	1.3	W	2.9	W	5.1	E	0.0	0.0	0.0	7.4	
5	7.8	14.2	3.2	1.7	W	4.2	N	6.9	N	0.0	0.0	0.0	7.1	
6	5.9	13.5	<u>-0.4</u>	1.2	WSW	3.4	NE	6.7	NE	0.0	0.0	0.0	8.5	
7	8.1	14.7	2.7	1.8	WNW	3.5	WNW	6.8	W	0.0	0.0	0.0	6.3	
8	10.8	13.4	8.9	1.3	W	3.7	WNW	6.5	W	<u>6.0</u>	<u>3.0</u>	<u>1.0</u>	0.0	
9	6.3	9.7	2.0	3.3	WNW	<u>7</u>	NNW	12.6	N	0.0	0.0	0.0	7.2	
10	3.8	9.5	0.6	3.0	W	6.1	W	<u>12.9</u>	W	0.0	0.0	0.0	8.8	
前半旬	7.9	15.4	2.7	1.5	W					0.0			35.2	
後半旬	7.0	12.2	2.8	2.1	W					6.0			30.8	
旬	7.5	13.8	2.7	1.8	W					6.0			66.0	
平年差/比	+0.3	+0.5	+0.8							41			109	

観測所名	神門										10℃以上積算気温			0
	気温(℃)			風向・風速(m/s)						降水量(mm)			日照 (h)	
	平均	最高	最低	平均	最多	最大	風向	瞬間	風向	日計	1時間	10分		
1	8.4	13.2	-1.0	1.3	SSE	2.9	NNE	<u>13.1</u>	NNE	0.0	0.0	0.0	3.7	
2	3.4	15.8	-3.6	0.4	S	2	SSE	4.0	SSE	0.0	0.0	0.0	8.2	
3	3.6	10.9	-2.8	0.1	S	1.3	N	2.6	NNW	0.0	0.0	0.0	1.7	
4	5.6	<u>15.8</u>	0.1	0.4	S	2.4	SSE	4.6	SSE	0.0	0.0	0.0	5.6	
5	3.1	13.1	-3.2	0.3	SSE	2.2	S	5.1	S	0.0	0.0	0.0	5.0	
6	2.8	11.8	-3.6	0.5	SSE	2.4	SSE	5.1	NW	0.0	0.0	0.0	8.2	
7	5.3	14.9	-2.8	0.5	SSE	2.5	SSE	5.5	SE	0.0	0.0	0.0	6.7	
8	8.5	10.9	6.6	0.1	N	1	NNW	2.3	SE	<u>18.5</u>	<u>5.5</u>	<u>1.5</u>	0.0	
9	3.4	7.8	-3.9	0.8	NNE	<u>3.1</u>	N	9.5	SW	0.0	0.0	0.0	6.8	
10	-1.0	7.7	<u>-6.4</u>	0.5	SE	2.2	SSE	5.2	ESE	0.0	0.0	0.0	8.4	
前半旬	4.8	13.8	-2.1	0.5	S					0.0			24.2	
後半旬	3.8	10.6	-2.0	0.5	SSE					18.5			30.1	
旬	4.3	12.2	-2.1	0.5	S					18.5			54.3	
平年差/比	+0.4	0.0	+0.2							129			100	

観測所名	西米良										10℃以上積算気温			0
	気温(℃)			風向・風速(m/s)						降水量(mm)			日照 (h)	
	平均	最高	最低	平均	最多	最大	風向	瞬間	風向	日計	1時間	10分		
1	9.6	13.4	4.7	1.3	SE	<u>4.8</u>	SE	<u>11.7</u>	ESE	0.0	0.0	0.0	3.1	
2	5.9	<u>15.0</u>	0.6	0.4	NE	2.1	NNE	5.4	SSW	0.0	0.0	0.0	6.2	
3	5.6	11.0	-0.5	0.2	SW	1.2	NNE	2.2	NNE	0.5	0.5	0.5	1.0	
4	6.9	14.9	2.4	0.5	NNE	2.4	SSE	7.3	S	0.0	0.0	0.0	6.2	
5	4.7	13.0	-0.7	0.4	NW	4	SE	7.9	S	0.0	0.0	0.0	4.7	
6	3.3	11.6	-1.6	0.4	SSW	2.7	ESE	4.5	ESE	0.0	0.0	0.0	6.1	
7	5.6	14.0	-1.2	0.6	WSW	3.7	WSW	6.5	WSW	0.0	0.0	0.0	4.5	
8	8.7	11.8	6.9	0.4	SSW	3.7	NNE	8.7	NE	<u>19.0</u>	<u>6.0</u>	<u>1.5</u>	0.0	
9	4.8	8.6	-1.3	0.9	NNE	3	NNE	10.2	S	0.0	0.0	0.0	5.2	
10	0.7	7.3	<u>-3.2</u>	1.2	SSE	3.9	SSE	8.4	S	0.0	0.0	0.0	6.3	
前半旬	6.5	13.5	1.3	0.6	NE					0.5			21.2	
後半旬	4.6	10.7	-0.1	0.7	NNE					19.0			22.1	
旬	5.6	12.1	0.6	0.6	NE					19.5			43.3	
平年差/比	+0.6	+0.7	+0.6							117			111	

観測所名	高鍋										10℃以上積算気温			33
	気温(℃)			風向・風速(m/s)						降水量(mm)			日照 (h)	
	平均	最高	最低	平均	最多	最大	風向	瞬間	風向	日計	1時間	10分		
1	10.5	<u>16.2</u>	4.1	2.7	W	<u>6.6</u>	W	<u>12.8</u>	W	0.0	0.0	0.0	7.6	
2	8.3	15.9	1.7	1.6	NW	3.4	ESE	6.3	ENE	0.0	0.0	0.0	9.3	
3	9.1	14.0	3.4	1.3	WNW	2.4	WNW	3.4	WNW	0.0	0.0	0.0	3.2	
4	10.3	15.1	6.4	1.4	WNW	3.1	SSE	5.1	SSE	0.0	0.0	0.0	8.2	
5	8.6	13.6	3.9	1.6	WNW	3.2	SSE	5.5	SE	0.0	0.0	0.0	8.2	
6	7.2	12.4	3.2	1.5	WNW	3.3	NNW	6.4	N	0.0	0.0	0.0	8.0	
7	8.9	14.2	2.2	1.3	NW	2.6	NE	4.6	NE	0.0	0.0	0.0	8.3	
8	12.0	14.3	10.2	1.1	NW	2.9	NE	6.3	NE	<u>7.0</u>	<u>4.0</u>	<u>1.5</u>	0.0	
9	7.5	12.0	1.3	2.4	WNW	5.5	WNW	10.1	NNE	0.0	0.0	0.0	9.3	
10	4.1	9.1	<u>0.2</u>	2.2	W	4.4	WNW	8.1	WNW	0.0	0.0	0.0	9.7	
前半旬	9.4	15.0	3.9	1.7	WNW					0.0			36.5	
後半旬	7.9	12.4	3.4	1.7	NW					7.0			35.3	
旬	8.7	13.7	3.7	1.7	WNW					7.0			71.8	
平年差/比	+1.0	+0.2	+1.3							47			112	

地域気象観測旬報

2014年1月1日～10日 宮崎県 (87)

(3/5)

観測所名	加久藤										10℃以上積算気温			0
	気温(℃)			風向・風速(m/s)						降水量(mm)			日照 (h)	
	平均	最高	最低	平均	最多	最大	風向	瞬間	風向	日計	1時間	10分		
1	7.9	12.9	2.2	2.8	W	7.3	W	12.2	W	0.0	0.0	0.0	2.4	
2	5.4	14.4	-1.1	1.4	WNW	5.4	WSW	10.4	W	0.0	0.0	0.0	9.0	
3	5.0	10.1	-1.0	0.4	NW	1.4	S	2.8	WNW	0.5	0.5	0.5	1.7	
4	6.9	14.2	1.6	1.2	NW	4.2	NW	7.3	NW	0.0	0.0	0.0	7.1	
5	4.6	12.4	-1.8	1.1	WSW	4.1	NNW	9.0	W	0.0	0.0	0.0	4.3	
6	4.1	11.3	-0.8	1.0	E	3.2	NW	5.2	NW	0.0	0.0	0.0	8.0	
7	6.6	15.3	-2.5	1.2	E	3.5	E	7.0	E	0.0	0.0	0.0	7.5	
8	9.7	13.0	7.7	1.8	WSW	6.1	NNW	11.9	W	20.0	9.0	3.0	0.0	
9	4.2	8.1	-1.6	4.1	WNW	7.1	NW	14.0	NW	0.5	0.5	0.5	5.0	
10	0.9	5.7	-3.0	2.4	W	5.7	NW	10.2	NNW	0.0	0.0	0.0	8.2	
前半旬	6.0	12.8	0.0	1.4	W					0.5			24.5	
後半旬	5.1	10.7	0.0	2.1	E					20.5			28.7	
旬	5.5	11.7	0.0	1.7	W					21.0			53.2	
平年差/比	+0.3	+0.7	+0.1							121			122	

観測所名	西都										10℃以上積算気温			22
	気温(℃)			風向・風速(m/s)						降水量(mm)			日照 (h)	
	平均	最高	最低	平均	最多	最大	風向	瞬間	風向	日計	1時間	10分		
1	11.1	16.4	4.8	3.6	W	9.2	W	14.6	WSW	0.0	0.0	0.0	6.2	
2	7.0	17.3	-0.5	1.9	WNW	4.3	WNW	7.0	WNW	0.0	0.0	0.0	9.2	
3	7.2	13.9	0.3	1.3	NW	3.4	W	4.7	W	0.0	0.0	0.0	2.5	
4	9.0	15.7	4.2	1.5	WNW	5	E	7.7	ESE	0.0	0.0	0.0	8.0	
5	6.5	13.8	0.4	2.0	NW	5.1	ESE	7.3	E	0.0	0.0	0.0	7.8	
6	5.3	12.5	0.4	1.7	WNW	4.4	WNW	5.7	E	0.0	0.0	0.0	8.1	
7	7.8	14.6	0.0	1.6	WNW	3.8	ESE	6.3	ESE	0.0	0.0	0.0	7.2	
8	11.0	14.0	9.1	1.4	W	4.6	W	7.5	WNW	8.5	4.0	1.0	0.0	
9	7.1	10.9	1.0	4.1	WNW	9.6	W	14.3	W	0.0	0.0	0.0	9.2	
10	2.5	9.2	-2.8	2.0	WNW	4.6	E	6.9	ESE	0.0	0.0	0.0	9.8	
前半旬	8.2	15.4	1.8	2.1	WNW					0.0			33.7	
後半旬	6.7	12.2	1.5	2.2	WNW					8.5			34.3	
旬	7.5	13.8	1.7	2.1	WNW					8.5			68.0	
平年差/比	+0.5	+0.2	+0.6							57			115	

観測所名	小林										10℃以上積算気温			0
	気温(℃)			風向・風速(m/s)						降水量(mm)			日照 (h)	
	平均	最高	最低	平均	最多	最大	風向	瞬間	風向	日計	1時間	10分		
1	9.0	12.9	5.2	3.3	NW	6.9	NW	14.2	NW	0.0	0.0	0.0	4.6	
2	8.0	14.6	1.9	2.3	WNW	6	NNW	10.7	NNW	0.0	0.0	0.0	9.0	
3	7.2	11.6	1.7	1.1	NW	4.2	WNW	6.5	W	0.0	0.0	0.0	1.6	
4	8.7	14.4	4.1	3.2	WNW	5.5	NW	9.9	NNW	0.0	0.0	0.0	8.2	
5	7.1	12.7	2.2	2.8	WNW	4.5	WNW	7.1	NNW	0.0	0.0	0.0	6.1	
6	5.7	11.4	0.7	1.8	WNW	4.9	W	7.0	W	0.0	0.0	0.0	7.9	
7	7.6	14.1	0.6	1.5	ESE	5	SE	7.2	SE	0.0	0.0	0.0	6.0	
8	9.8	12.5	7.5	1.7	SE	6.8	WNW	13.4	WNW	22.5	9.0	2.0	0.0	
9	4.1	7.9	-0.8	5.0	NW	8.2	NW	14.6	WNW	0.5	0.5	0.5	5.3	
10	1.5	5.5	-1.1	3.6	WNW	5.7	WNW	9.7	WNW	0.0	0.0	0.0	9.5	
前半旬	8.0	13.2	3.0	2.5	WNW					0.0			29.5	
後半旬	5.7	10.3	1.4	2.7	NW					23.0			28.7	
旬	6.9	11.8	2.2	2.6	WNW					23.0			58.2	
平年差/比	+1.5	+1.7	+0.8							200			105	

観測所名	宮崎										10℃以上積算気温			23
	気温(℃)			風向・風速(m/s)						降水量(mm)			日照 (h)	
	平均	最高	最低	平均	最多	最大	風向	瞬間	風向	日計	1時間	10分		
1	11.6	16.5	6.1	5.2	W	12.4	W	18.8	W	0.0	0.0	0.0	7.8	
2	9.4	17.0	3.2	3.7	WNW	7.8	W	10.7	WSW	0.0	0.0	0.0	9.2	
3	8.2	13.4	3.0	2.7	WNW	5.3	WNW	6.4	NW	0.5	0.5	0.5	2.3	
4	9.9	16.7	5.5	2.7	WNW	5.1	ESE	6.9	ESE	0.0	0.0	0.0	8.3	
5	8.5	15.0	2.9	2.9	WNW	5.2	WNW	7.2	NW	0.0	0.0	0.0	7.6	
6	6.6	12.5	1.6	2.6	WNW	4.6	WNW	5.7	ESE	0.0	0.0	0.0	7.4	
7	8.2	14.1	1.2	2.5	WNW	4.3	WNW	6.9	E	0.0	0.0	0.0	7.1	
8	11.6	14.7	9.5	2.6	WNW	7.8	W	12.1	W	9.0	5.5	2.0	0.1	
9	7.2	10.4	1.2	6.1	W	10.1	W	14.9	W	0.0	0.0	0.0	9.5	
10	3.6	9.4	-1.2	2.9	W	5.8	W	8.5	W	0.0	0.0	0.0	9.9	
前半旬	9.5	15.7	4.1	3.4	WNW					0.5			35.2	
後半旬	7.4	12.2	2.5	3.3	WNW					9.0			34.0	
旬	8.5	14.0	3.3	3.4	WNW					9.5			69.2	
平年差/比	+0.6	+0.8	+0.5							63			114	

地域気象観測旬報

2014年1月1日～10日 宮崎県 (87)

(4/5)

観測所名	青島										10℃以上積算気温			日照 (h)
	気温(℃)			風向・風速(m/s)						降水量(mm)				
	平均	最高	最低	平均	最多	最大	風向	瞬間	風向	日計	1時間	10分		
1	12.2	15.9	8.7	2.8	WNW	5.2	WNW	12.6	W	0.0	0.0	0.0	4.7	
2	11.1	16.8	6.9	2.5	WNW	4.8	NW	10.1	NW	0.0	0.0	0.0	8.2	
3	9.5	13.3	4.8	1.0	W	2.7	W	4.5	W	0.5	0.5	0.5	1.9	
4	11.2	16.3	7.5	2.0	W	3.2	W	6.4	WNW	0.0	0.0	0.0	7.8	
5	9.8	14.0	6.5	2.1	WNW	4.4	WNW	7.6	WNW	0.0	0.0	0.0	6.8	
6	8.3	11.7	5.2	2.3	WNW	3.7	WNW	6.9	W	0.0	0.0	0.0	6.6	
7	9.8	13.8	5.1	2.0	W	3.5	W	5.7	WNW	0.0	0.0	0.0	6.3	
8	12.8	14.7	10.7	2.3	WNW	8.9	WNW	15.7	W	8.5	6.0	1.5	0.0	
9	7.6	10.8	2.5	4.7	WNW	8.4	WNW	15.7	WNW	0.0	0.0	0.0	8.3	
10	4.1	9.1	1.0	3.3	WNW	5.4	WNW	10.3	W	0.0	0.0	0.0	8.6	
前半旬	10.8	15.3	6.9	2.1	WNW					0.5			29.4	
後半旬	8.5	12.0	4.9	2.9	WNW					8.5			29.8	
旬	9.6	13.6	5.9	2.5	WNW					9.0			59.2	
平年差/比	+1.0	+0.5	+1.5							49			114	

観測所名	赤江										10℃以上積算気温			日照 (h)
	気温(℃)			風向・風速(m/s)						降水量(mm)				
	平均	最高	最低	平均	最多	最大	風向	瞬間	風向	日計	1時間	10分		
1	11.7	16.4	7.2	6.2	W	12.4	WNW	17.0	WNW	0.0	0.0	0.0		
2	10.0	17.5	3.1	4.1	W	8.8	W	11.8	WSW	0.0	0.0	0.0		
3	8.5	13.5	2.7	2.7	WNW	5.1	WNW	7.7	WNW	0.5	0.5	0.5		
4	10.7	17.3	6.2	3.2	WNW	4.7	WNW	6.7	SW	0.0	0.0	0.0		
5	8.8	14.2	3.5	3.1	W	5.3	ENE	7.7	NW	0.0	0.0	0.0		
6	7.2	12.2	2.4	3.2	WNW	4.9	ENE	7.7	ENE	0.0	0.0	0.0		
7	8.6	14.3	1.3	3.0	WNW	4.6	WNW	6.7	NNE	0.0	0.0	0.0		
8	12.1	14.6	9.6	3.2	WNW	10.6	W	15.4	WNW	7.0	4.5	1.0		
9	7.1	11.1	1.3	7.7	W	10.6	WNW	14.4	W	0.0	0.0	0.0		
10	4.1	9.7	0.4	5.4	W	8.3	W	10.3	W	0.0	0.0	0.0		
前半旬	9.9	15.8	4.5	3.9	W					0.5				
後半旬	7.8	12.4	3.0	4.5	W					7.0				
旬	8.9	14.1	3.8	4.2	W					7.5				
平年差/比	+1.3	+1.4	+1.0							156				

観測所名	都城										10℃以上積算気温			日照 (h)
	気温(℃)			風向・風速(m/s)						降水量(mm)				
	平均	最高	最低	平均	最多	最大	風向	瞬間	風向	日計	1時間	10分		
1	10.4	15.2	4.9	2.3	W	5.3	WNW	11.2	NW	0.0	0.0	0.0	3.5	
2	7.3	16.0	0.2	1.3	W	3.4	W	7.6	SW	0.0	0.0	0.0	9.1	
3	5.8	9.7	1.1	0.8	NNW	2	ENE	2.9	ENE	1.5	1.0	0.5	0.2	
4	8.0	15.8	3.5	1.2	WNW	4.1	WNW	8.0	WNW	0.0	0.0	0.0	7.1	
5	6.2	15.0	-0.7	1.1	WNW	3.2	WSW	6.4	WSW	0.0	0.0	0.0	8.0	
6	5.3	12.3	-0.5	1.2	N	3.3	ENE	4.8	NNW	0.0	0.0	0.0	8.0	
7	7.2	15.8	-0.8	1.4	N	3	NNW	5.2	NE	0.0	0.0	0.0	5.5	
8	10.7	14.7	8.2	1.4	W	4.8	WNW	10.3	W	13.0	7.0	2.0	0.0	
9	5.6	9.0	-0.9	2.9	NNW	5.4	NNW	10.5	WNW	0.0	0.0	0.0	7.7	
10	1.7	7.9	-2.5	1.8	SE	4.8	N	8.6	N	0.0	0.0	0.0	9.5	
前半旬	7.5	14.3	1.8	1.3	WNW					1.5			27.9	
後半旬	6.1	11.9	0.7	1.7	NNW					13.0			30.7	
旬	6.8	13.1	1.3	1.5	WNW					14.5			58.6	
平年差/比	+0.6	+0.8	+0.5							102			106	

観測所名	油津										10℃以上積算気温			日照 (h)
	気温(℃)			風向・風速(m/s)						降水量(mm)				
	平均	最高	最低	平均	最多	最大	風向	瞬間	風向	日計	1時間	10分		
1	13.0	16.6	7.4	4.4	W	9.7	WNW	15.4	W	0.0	0.0	0.0	7.2	
2	9.9	17.4	3.6	3.7	WNW	7	W	10.6	NW	0.0	0.0	0.0	8.5	
3	9.6	14.1	5.3	3.2	WNW	6.2	W	8.2	WNW	1.5	0.5	0.5	1.6	
4	11.3	16.8	7.5	3.3	WNW	6	NW	8.0	WNW	0.0	0.0	0.0	8.2	
5	9.7	15.5	4.2	3.2	WNW	5.5	WNW	6.7	WNW	0.0	0.0	0.0	7.1	
6	8.4	12.5	4.9	3.5	WNW	5.6	WNW	10.2	ENE	0.0	0.0	0.0	7.5	
7	10.0	14.8	4.6	3.0	W	5.5	WNW	7.6	WNW	0.0	0.0	0.0	3.7	
8	13.7	16.5	11.3	2.7	WNW	8.4	WNW	12.5	WNW	12.0	8.5	3.0	0.3	
9	7.9	11.4	2.1	5.5	WNW	8.7	WNW	13.3	WNW	0.0	0.0	0.0	6.9	
10	4.7	9.6	1.7	4.0	WNW	6.2	NW	9.4	NW	0.0	0.0	0.0	8.6	
前半旬	10.7	16.1	5.6	3.6	WNW					1.5			32.6	
後半旬	8.9	13.0	4.9	3.7	WNW					12.0			27.0	
旬	9.8	14.5	5.3	3.7	WNW					13.5			59.6	
平年差/比	+0.7	+0.5	+0.7							58			107	

地域気象観測旬報

2014年1月1日～10日 宮崎県 (87)
(5/5)

観測所名	串間										10℃以上積算気温			25
	気温(℃)			風向・風速(m/s)						降水量(mm)			日照 (h)	
	平均	最高	最低	平均	最多	最大	風向	瞬間	風向	日計	1時間	10分		
1	12.3	17.0	4.9	3.6	W	7.5	WSW	13.7	WNW	0.0	0.0	0.0	6.7	
2	8.4	17.0	1.0	1.7	NE	4.5	WSW	7.1	WNW	0.0	0.0	0.0	8.9	
3	8.1	12.6	2.4	1.2	NE	2.7	NE	4.1	NE	2.0	1.0	0.5	0.7	
4	9.7	16.7	3.8	1.9	NE	5.4	W	9.5	W	0.0	0.0	0.0	8.6	
5	7.9	15.9	1.2	1.7	ENE	5.5	W	9.7	WNW	0.0	0.0	0.0	9.2	
6	6.3	13.1	1.0	1.9	NE	4.5	ENE	7.7	E	0.0	0.0	0.0	8.9	
7	9.0	14.6	1.5	2.5	NE	5.1	ENE	8.0	NE	0.0	0.0	0.0	3.7	
8	13.1	16.4	9.8	1.9	ENE	7.2	WNW	13.4	WNW	15.5	8.5	4.5	0.5	
9	7.2	10.3	1.3	3.4	WNW	8.2	W	13.8	WNW	0.0	0.0	0.0	7.9	
10	3.5	9.3	-1.7	2.2	WNW	5.2	WNW	9.9	WNW	0.0	0.0	0.0	9.7	
前半旬	9.3	15.8	2.7	2.0	NE					2.0			34.1	
後半旬	7.8	12.7	2.4	2.4	NE					15.5			30.7	
旬	8.6	14.3	2.5	2.2	NE					17.5			64.8	
平年差/比	+0.7	+0.7	0.0							80			117	

地域雨量観測旬報

2014年1月1日～10日 宮崎県 (87)
(1/1)

観測所名	日之影				諸塚				北方				椎葉				都農				えびの			
	降水量(mm)				降水量(mm)				降水量(mm)				降水量(mm)				降水量(mm)				降水量(mm)			
	日計	平年比	最大1時間	最大10分間	日計	平年比	最大1時間	最大10分間	日計	平年比	最大1時間	最大10分間	日計	平年比	最大1時間	最大10分間	日計	平年比	最大1時間	最大10分間	日計	平年比	最大1時間	最大10分間
1	0.0		0.0	0.0	0.0		0.0	0.0	0.0		0.0	0.0	0.0		0.0	0.0	0.0		0.0	0.0	0.0		0.0	0.0
2	0.0		0.0	0.0	0.0		0.0	0.0	0.0		0.0	0.0	0.0		0.0	0.0	0.0		0.0	0.0	0.0		0.0	0.0
3	0.0		0.0	0.0	0.0		0.0	0.0	0.0		0.0	0.0	0.0		0.0	0.0	0.0		0.0	0.0	2.0		1.0	0.5
4	0.0		0.0	0.0	0.0		0.0	0.0	0.0		0.0	0.0	0.0		0.0	0.0	0.0		0.0	0.0	0.0		0.0	0.0
5	0.0		0.0	0.0	0.0		0.0	0.0	0.0		0.0	0.0	0.0		0.0	0.0	0.0		0.0	0.0	0.0		0.0	0.0
半旬計/最大	0.0	//	0.0	0.0	0.0	0	0.0	0.0	0.0	0	0.0	0.0	0.0	//	0.0	0.0	0.0	//	0.0	0.0	2.0	12	1.0	0.5
6	0.0		0.0	0.0	0.0		0.0	0.0	0.0		0.0	0.0	0.0		0.0	0.0	0.0		0.0	0.0	0.0		0.0	0.0
7	0.0		0.0	0.0	0.0		0.0	0.0	0.0		0.0	0.0	0.0		0.0	0.0	0.0		0.0	0.0	0.0		0.0	0.0
8	10.5		3.5	1.0	16.5		6.0	1.5	8.5		3.0	1.0	26.5		7.5	1.5	11.0		5.0	1.5	24.0		10.0	3.0
9	0.5		0.5	0.5	0.0		0.0	0.0	0.0		0.0	0.0	0.5		0.5	0.5	0.0		0.0	0.0	0.0		0.0	0.0
10	0.0		0.0	0.0	0.0		0.0	0.0	0.0		0.0	0.0	0.0		0.0	0.0	0.0		0.0	0.0	0.0		0.0	0.0
半旬計/最大	11.0	//	3.5	1.0	16.5	190	6.0	1.5	8.5	94	3.0	1.0	27.0	//	7.5	1.5	11.0	//	5.0	1.5	24.0	136	10.0	3.0
旬計	11.0	//			16.5	132			8.5	71			27.0	//			11.0	//			26.0	82		
旬最大	10.5		3.5	1.0	16.5		6.0	1.5	8.5		3.0	1.0	26.5		7.5	1.5	11.0		5.0	1.5	24.0		10.0	3.0
起日	8		8	8	8		8	8	8		8	8	8		8	8	8		8	8	8		8	8

観測所名	野尻				国富				深瀬															
	降水量(mm)				降水量(mm)				降水量(mm)				降水量(mm)				降水量(mm)				降水量(mm)			
	日計	平年比	最大1時間	最大10分間	日計	平年比	最大1時間	最大10分間	日計	平年比	最大1時間	最大10分間	日計	平年比	最大1時間	最大10分間	日計	平年比	最大1時間	最大10分間	日計	平年比	最大1時間	最大10分間
1	0.0		0.0	0.0	0.0		0.0	0.0	0.0		0.0	0.0												
2	0.0		0.0	0.0	0.0		0.0	0.0	0.0		0.0	0.0												
3	0.5		0.5	0.5	1.0		0.5	0.5	2.0		1.0	0.5												
4	0.5		0.5	0.5	0.0		0.0	0.0	0.0		0.0	0.0												
5	0.0		0.0	0.0	0.0		0.0	0.0	0.0		0.0	0.0												
半旬計/最大	1.0	//	0.5	0.5	1.0	14	0.5	0.5	2.0	17	1.0	0.5												
6	0.0		0.0	0.0	0.0		0.0	0.0	0.0		0.0	0.0												
7	0.0		0.0	0.0	0.0		0.0	0.0	0.0		0.0	0.0												
8	13.5		6.5	1.5	11.0		5.0	1.5	15.5		8.5	2.5												
9	0.0		0.0	0.0	0.0		0.0	0.0	0.0		0.0	0.0												
10	0.0		0.0	0.0	0.0		0.0	0.0	0.0		0.0	0.0												
半旬計/最大	13.5	//	6.5	1.5	11.0	126	5.0	1.5	15.5	119	8.5	2.5												
旬計	14.5	//			12.0	86			17.5	74														
旬最大	13.5		6.5	1.5	11.0		5.0	1.5	15.5		8.5	2.5												
起日	8		8	8	8		8	8	8		8	8												