

宮 崎 県 農 業 気 象 速 報

平成 26年 1月 中旬

宮 崎 県
宮 崎 地 方 気 象 台
平成 26年 1月 21日

気 象 概 況

期間中は高気圧に覆われて晴れの日が多かったが、期間の前半は気圧の谷の影響を受け天気は短い周期で変化した。

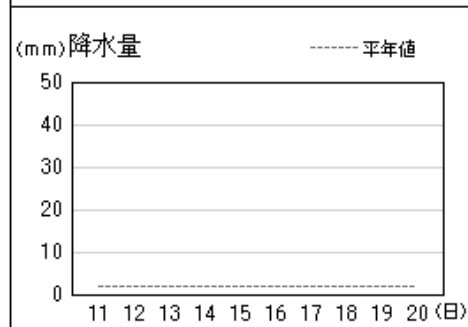
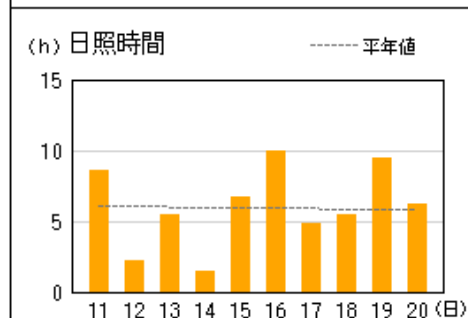
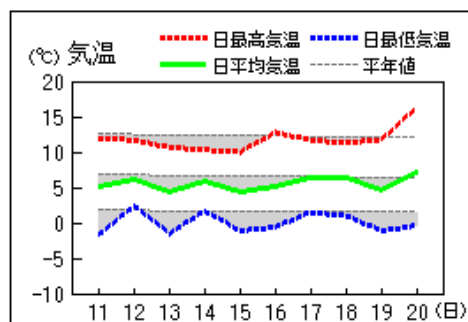
県内各地の旬平均気温は、平年差 -2.1°C ～ -0.9°C で平年より低く、青島では平年並だった。旬降水量は、 0.0mm ～ 8.5mm （平年比 0% ～ 26% ）で平年より少ないか平年よりかなり少なく、旬日照時間は、平年比 103% ～ 151% で平年より多いか平年よりかなり多く、延岡と鞍岡では平年並だった。

宮崎市の旬平均気温は平年より低く、旬降水量は平年より少なく、旬日照時間は平年より多かった。

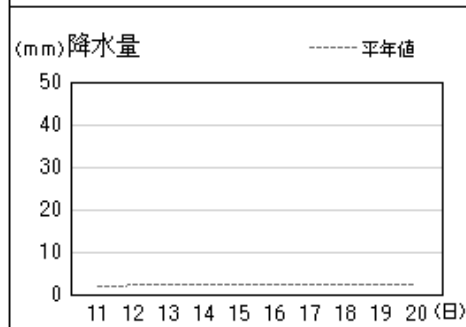
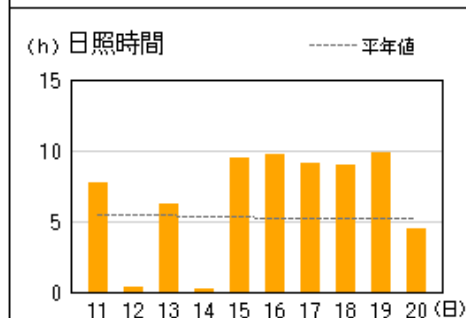
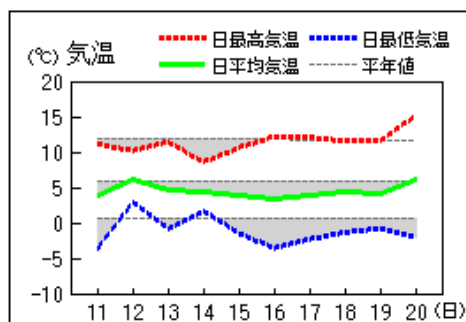
日々の天気概況	宮崎市の昼間の天気
11日 高気圧に覆われた。	晴後一時曇
12日 気圧の谷の影響を受けた。	曇後一時雨
13日 高気圧に覆われた。	晴時々曇
14日 気圧の谷の影響を受けた。	曇時々雨
15日 高気圧に覆われた。	晴
16日 高気圧に覆われた。	晴
17日 高気圧に覆われた。	晴
18日 高気圧に覆われた。	快晴
19日 高気圧に覆われた。	快晴
20日 高気圧に覆われたが、一時的に気圧の谷の影響を受けた。	晴一時雨

地上気象 気象経過図：2014年01月11日-2014年01月20日

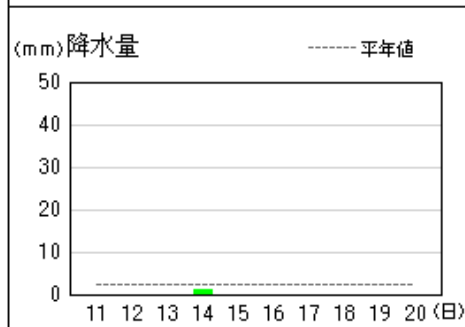
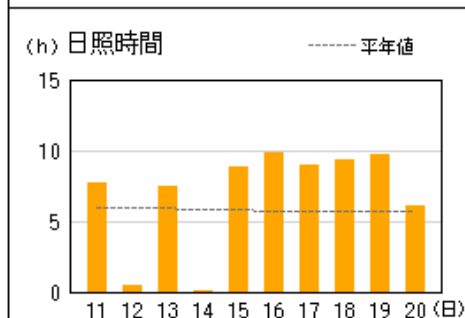
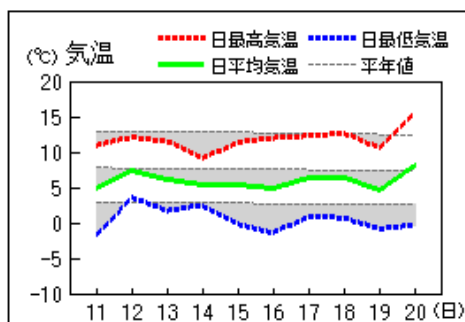
延岡



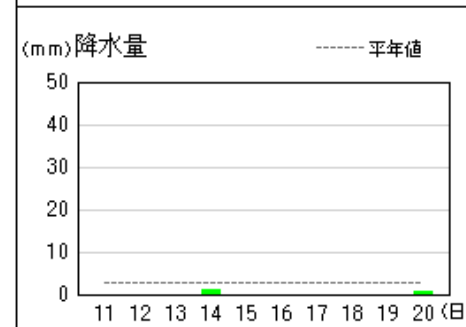
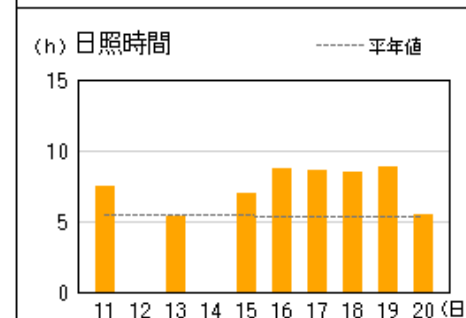
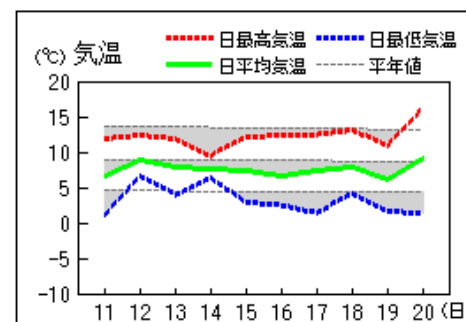
都城



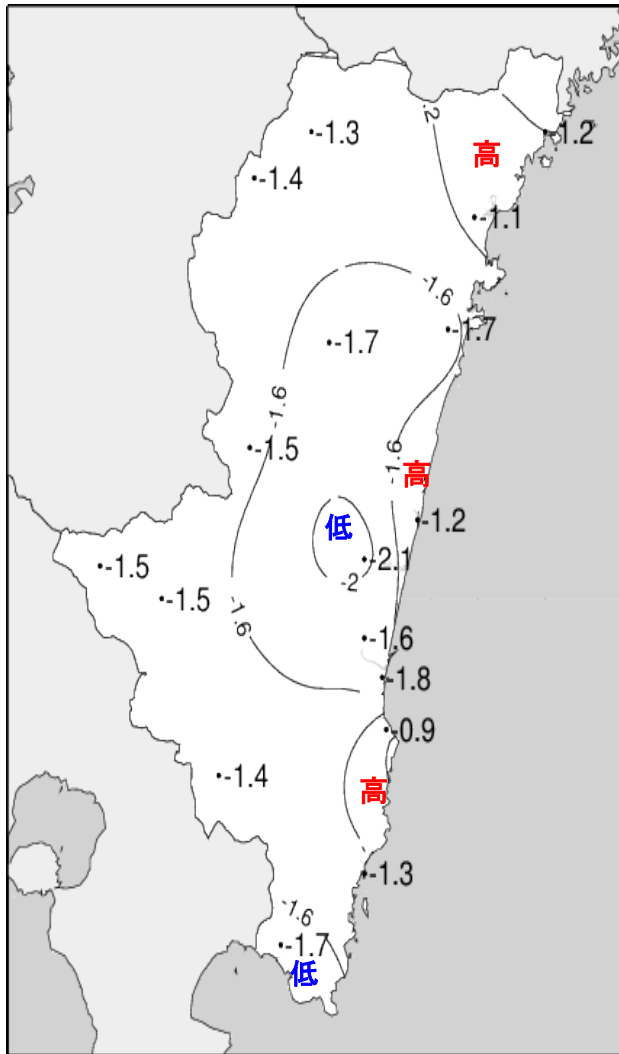
宮崎



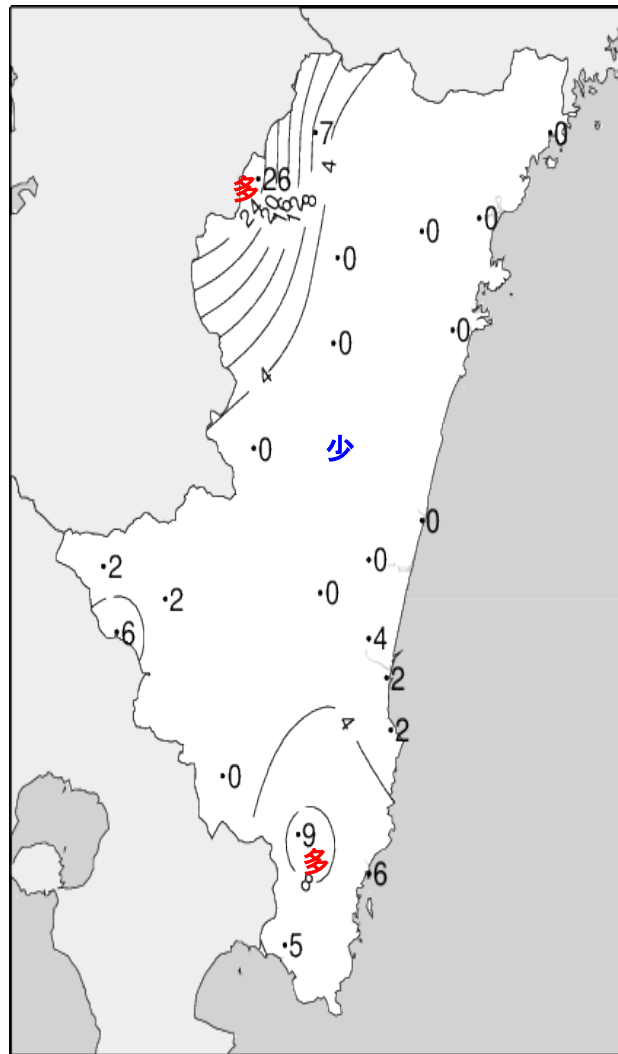
油津



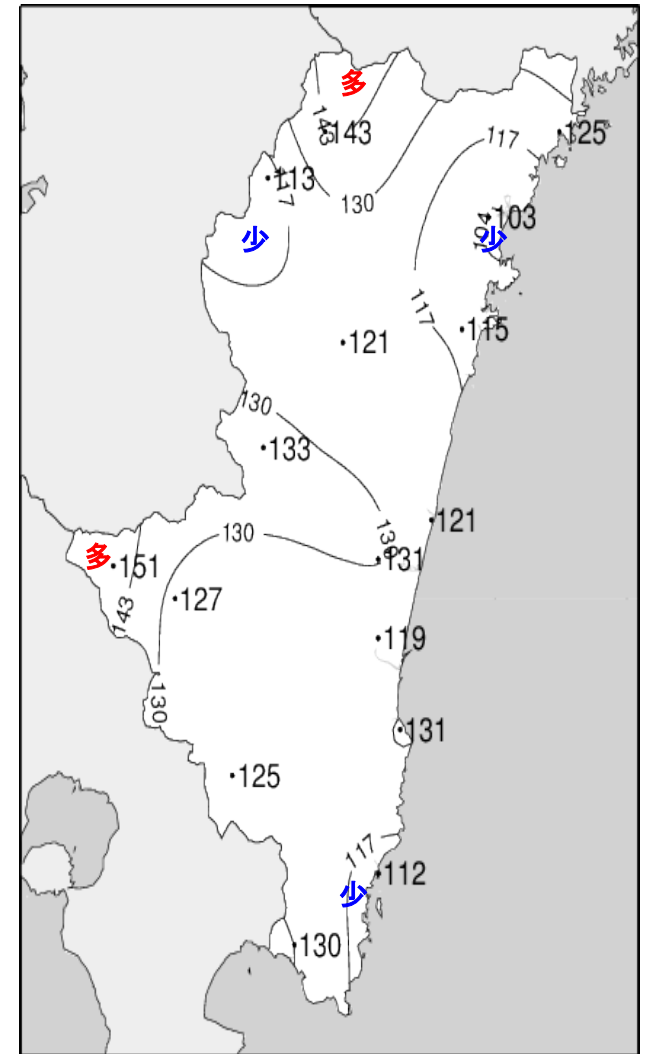
平成26年(2014年)1月中旬 気象分布図(平年差、平年比)



2014年1月中旬気温平年差(°C)



2014年1月中旬降水量平年比(%)



2014年1月中旬日照時間平年比(%)

地域気象観測旬報

2014年1月11日～20日 宮崎県 (87)
(1/5)

観測所名	高千穂									10℃以上積算気温			日照 (h)
	気温(℃)			風向・風速(m/s)					降水量(mm)				
	平均	最高	最低	平均	最多	最大	風向	瞬間	風向	日計	1時間	10分	
11	1.9	7.9	-4.6	2.2	NNW	5.5	NW	9.9	NNW	0.0	0.0	0.0	7.0
12	2.2	8.1	-2.5	2.3	NNW	4.7	NNW	9.7	NNW	0.0	0.0	0.0	4.7
13	2.2	8.4	-1.8	2.7	NNW	6	NNW	8.8	NW	0.0	0.0	0.0	4.9
14	2.0	8.0	-2.6	1.3	NW	3.5	NNW	6.0	NW	0.0	0.0	0.0	2.8
15	2.1	6.7	-1.8	2.7	NW	5.3	NW	10.5	NW	0.0	0.0	0.0	5.9
16	1.8	11.2	-4.8	1.7	NNW	3.9	NNW	7.3	SW	0.0	0.0	0.0	9.4
17	2.4	7.8	-2.4	2.5	NNW	4.8	NNW	9.4	NW	0.0	0.0	0.0	5.7
18	2.4	6.6	-2.1	3.6	NW	7.2	NW	14.5	NW	0.0	0.0	0.0	4.5
19	2.8	8.8	-2.7	2.5	NW	5.7	NNW	11.1	NW	0.0	0.0	0.0	7.4
20	3.2	13.0	-4.4	1.9	NW	6.4	NW	13.5	WNW	1.5	1.0	0.5	2.9
前半旬	2.1	7.8	-2.7	2.2	NNW					0.0			25.3
後半旬	2.5	9.5	-3.3	2.4	NW					1.5			29.9
旬	2.3	8.7	-3.0	2.3	NNW					1.5			55.2
平年差/比	-1.3	-0.5	-2.0							7			143

観測所名	古江									10℃以上積算気温			日照 (h)
	気温(℃)			風向・風速(m/s)					降水量(mm)				
	平均	最高	最低	平均	最多	最大	風向	瞬間	風向	日計	1時間	10分	
11	5.3	10.5	-2.4	2.6	NNE	5.5	N	9.0	NW	0.0	0.0	0.0	8.1
12	6.4	12.6	0.7	2.8	NNE	7.2	N	11.2	N	0.0	0.0	0.0	2.9
13	5.3	10.1	-1.1	3.2	N	8.6	NNE	13.1	N	0.0	0.0	0.0	6.0
14	6.5	10.1	4.3	6.0	N	10.1	N	16.0	N	0.0	0.0	0.0	3.2
15	6.0	9.1	4.1	5.8	NNE	10.4	NNE	19.0	NNE	0.0	0.0	0.0	6.3
16	6.6	11.8	-0.2	3.2	N	7.1	N	11.3	NE	0.0	0.0	0.0	8.9
17	7.4	11.2	5.0	5.3	N	10.5	N	16.2	N	0.0	0.0	0.0	7.4
18	6.6	11.1	0.2	3.3	NNE	7.6	NNE	14.1	NNE	0.0	0.0	0.0	8.0
19	5.1	9.6	1.1	3.7	NNE	7.7	NE	15.0	NNE	0.0	0.0	0.0	7.4
20	7.6	15.5	0.2	3.7	NNE	7	NNW	10.9	NW	0.0	0.0	0.0	7.3
前半旬	5.9	10.5	1.1	4.1	N					0.0			26.5
後半旬	6.7	11.8	1.3	3.8	N					0.0			39.0
旬	6.3	11.2	1.2	4.0	N					0.0			65.5
平年差/比	-1.2	-1.2	-1.9							0			125

観測所名	鞍岡									10℃以上積算気温			日照 (h)
	気温(℃)			風向・風速(m/s)					降水量(mm)				
	平均	最高	最低	平均	最多	最大	風向	瞬間	風向	日計	1時間	10分	
11	0.5	6.0	-5.3	0.7	NNE	3.2	SSW	8.3	SSW	0.0	0.0	0.0	4.5
12	1.1	6.7	-2.6	0.7	NNE	2.8	SSW	6.3	SSW	0.0	0.0	0.0	2.8
13	0.3	6.3	-2.7	0.6	W	2.7	ENE	5.6	NE	0.0	0.0	0.0	3.7
14	0.2	5.7	-4.2	0.5	ENE	1.7	NE	4.2	NE	0.0	0.0	0.0	0.7
15	-1.7	3.3	-5.9	0.5	ENE	1.7	ENE	4.7	NE	0.0	0.0	0.0	0.6
16	-0.6	8.4	-6.0	0.7	W	2.5	NE	5.7	E	0.0	0.0	0.0	7.0
17	0.1	5.5	-4.3	0.5	ENE	2.3	ENE	5.6	ENE	0.0	0.0	0.0	3.4
18	0.5	3.6	-2.3	1.1	NE	3	NE	9.1	ENE	0.5	0.5	0.5	0.7
19	0.3	7.4	-3.8	0.9	ENE	3.1	NE	5.3	ENE	0.0	0.0	0.0	5.4
20	2.9	10.1	-5.7	1.2	SSW	4	SSW	8.6	S	8.0	4.5	1.5	1.6
前半旬	0.1	5.6	-4.1	0.6	NNE					0.0			12.3
後半旬	0.6	7.0	-4.4	0.9	ENE					8.5			18.1
旬	0.4	6.3	-4.3	0.8	ENE					8.5			30.4
平年差/比	-1.4	-0.5	-1.8							26			113

観測所名	延岡									10℃以上積算気温			日照 (h)
	気温(℃)			風向・風速(m/s)					降水量(mm)				
	平均	最高	最低	平均	最多	最大	風向	瞬間	風向	日計	1時間	10分	
11	5.2	11.9	-1.7	2.3	W	8.4	W	13.0	W	0.0	0.0	0.0	8.6
12	6.2	11.7	2.4	2.5	W	7.4	W	13.6	W	0.0	0.0	0.0	2.2
13	4.5	10.7	-1.5	1.7	WSW	4.6	NNE	6.8	NE	0.0	0.0	0.0	5.4
14	5.9	10.3	1.7	2.9	N	6.8	N	10.0	NW	0.0	0.0	0.0	1.4
15	4.4	10.0	-1.1	3.5	N	10.1	N	15.8	N	0.0	0.0	0.0	6.7
16	5.1	12.8	-0.6	2.4	WSW	6.1	W	7.7	W	0.0	0.0	0.0	9.9
17	6.4	11.7	1.5	2.2	WSW	5	N	10.1	N	0.0	0.0	0.0	4.8
18	6.3	11.3	1.0	4.6	W	9.3	W	15.5	W	0.0	0.0	0.0	5.5]
19	4.7	11.8	-1.1	1.8	W	5.2	W	7.9	S	0.0	0.0	0.0	9.4
20	7.2	16.4	-0.4	3.2	W	9.7	WNW	13.8	SW	0.0	0.0	0.0	6.2
前半旬	5.2	10.9	0.0	2.6	W					0.0			24.3
後半旬	5.9	12.8	0.1	2.8	W					0.0			35.8]
旬	5.6	11.9	0.0	2.7	W					0.0			60.1]
平年差/比	-1.1	-0.4	-1.8							0			103

地域気象観測旬報

2014年1月11日～20日 宮崎県 (87)

(2/5)

観測所名	日向									10℃以上積算気温			0
日付	気温(℃)			風向・風速(m/s)					降水量(mm)			日照(h)	
	平均	最高	最低	平均	最多	最大	風向	瞬間	風向	日計	1時間		10分
11	4.4	11.9	-2.3	1.6	W	3.3	SE	6.0	W	0.0	0.0	0.0	8.3
12	6.5	12.6	2.5	1.8	W	3.4	WNW	6.4	WNW	0.0	0.0	0.0	2.4
13	4.4	11.9	-0.1	1.6	W	4.5	WSW	8.2	W	0.0	0.0	0.0	5.8
14	4.9	9.8	1.0	1.2	WSW	2.7	WSW	4.9	WSW	0.0	0.0	0.0	0.3
15	3.6	11.9	-2.5	1.7	WSW	5.3	WNW	10.0	NW	0.0	0.0	0.0	8.2
16	4.9	12.8	-0.6	1.8	W	3.7	WNW	6.1	W	0.0	0.0	0.0	8.9
17	6.6	13.5	1.6	1.8	W	4.4	WSW	8.3	WSW	0.0	0.0	0.0	6.7
18	5.9	11.6	-0.9	2.5	W	6	NW	12.6	WNW	0.0	0.0	0.0	8.6
19	4.7	11.8	0.2	1.6	W	3.3	ESE	8.8	W	0.0	0.0	0.0	8.7
20	7.4	18.0	0.0	1.7	W	4.9	W	11.7	WNW	0.0	0.0	0.0	5.8
前半旬	4.8	11.6	-0.3	1.6	W					0.0			25.0
後半旬	5.9	13.5	0.1	1.9	W					0.0			38.7
旬	5.3	12.6	-0.1	1.7	W					0.0			63.7
平年差/比	-1.7	-0.1	-2.1							0			115

観測所名	神門									10℃以上積算気温			0
日付	気温(℃)			風向・風速(m/s)					降水量(mm)			日照(h)	
	平均	最高	最低	平均	最多	最大	風向	瞬間	風向	日計	1時間		10分
11	1.5	11.7	-6.3	0.5	SE	2.2	S	6.2	S	0.0	0.0	0.0	8.0
12	2.4	11.1	-2.5	0.5	S	2.5	NNE	7.2	S	0.0	0.0	0.0	3.1
13	0.9	10.3	-5.1	0.4	SSE	1.7	S	4.1	S	0.0	0.0	0.0	5.1
14	2.1	7.3	-1.8	0.2	SSE	1.4	SSE	2.8	SSE	0.0	0.0	0.0	0.0
15	0.9	8.7	-4.9	0.6	N	3.1	N	6.8	NW	0.0	0.0	0.0	8.5
16	1.2	12.8	-6.1	0.5	SSE	2.7	SSE	4.9	SSE	0.0	0.0	0.0	8.5
17	2.3	11.4	-4.7	0.4	ESE	2.6	S	4.7	S	0.0	0.0	0.0	7.1
18	2.9	9.5	-3.9	0.9	NNE	3.2	S	10.8	SSW	0.0	0.0	0.0	8.6
19	3.0	11.8	-3.1	0.9	NE	2.6	SSE	7.5	NNE	0.0	0.0	0.0	8.6
20	4.1	14.2	-5.6	0.7	S	2.8	SSW	8.6	SSE	0.0	0.0	0.0	2.3
前半旬	1.6	9.8	-4.1	0.4	SSE					0.0			24.7
後半旬	2.7	11.9	-4.7	0.7	SSE					0.0			35.1
旬	2.1	10.9	-4.4	0.6	SSE					0.0			59.8
平年差/比	-1.7	-0.7	-2.2							0			121

観測所名	西米良									10℃以上積算気温			0
日付	気温(℃)			風向・風速(m/s)					降水量(mm)			日照(h)	
	平均	最高	最低	平均	最多	最大	風向	瞬間	風向	日計	1時間		10分
11	3.0	10.9	-3.9	0.8	NNE	3.8	SE	9.8	ESE	0.0	0.0	0.0	6.3
12	4.8	10.3	0.0	1.0	ESE	3.7	SE	7.9	S	0.0	0.0	0.0	1.7
13	2.4	10.2	-2.3	0.4	SSE	2.6	SSE	5.6	S	0.0	0.0	0.0	4.1
14	3.0	6.9	-0.7	0.3	SW	1.7	WSW	2.4	WSW	0.0	0.0	0.0	0.0
15	2.1	10.2	-2.4	0.6	SSE	4	SSE	7.7	S	0.0	0.0	0.0	6.3
16	1.8	12.2	-3.9	0.4	S	2.9	SSE	5.3	S	0.0	0.0	0.0	6.3
17	2.7	11.4	-3.0	0.5	SSE	3.4	SE	5.8	SSE	0.0	0.0	0.0	6.2
18	3.7	9.7	-2.0	0.9	NNE	4.2	SSE	8.6	SE	0.0	0.0	0.0	6.0
19	3.3	11.6	-2.4	0.8	S	3.1	W	6.4	NNE	0.0	0.0	0.0	6.3
20	6.0	14.3	-2.9	0.8	NNE	4.3	SE	9.5	ESE	0.0	0.0	0.0	3.1
前半旬	3.1	9.7	-1.9	0.6	SSE					0.0			18.4
後半旬	3.5	11.8	-2.8	0.7	NNE					0.0			27.9
旬	3.3	10.8	-2.3	0.7	NNE					0.0			46.3
平年差/比	-1.5	-0.1	-2.2							0			133

観測所名	高鍋									10℃以上積算気温			0
日付	気温(℃)			風向・風速(m/s)					降水量(mm)			日照(h)	
	平均	最高	最低	平均	最多	最大	風向	瞬間	風向	日計	1時間		10分
11	5.2	10.4	-0.8	1.5	WNW	3.2	SSE	5.4	SE	0.0	0.0	0.0	8.8
12	7.6	11.1	4.6	1.7	W	3.2	WSW	6.3	WSW	0.0	0.0	0.0	0.9
13	5.8	11.0	0.5	1.4	WNW	2.7	SE	4.4	E	0.0	0.0	0.0	6.1
14	6.4	9.2	2.5	2.0	NW	4.4	NNE	7.8	NNE	0.0	0.0	0.0	0.0
15	5.8	12.3	0.6	1.9	WNW	4.2	NNE	8.3	NE	0.0	0.0	0.0	7.9
16	5.5	11.3	0.4	1.8	WNW	5.3	NNE	9.7	NE	0.0	0.0	0.0	9.7
17	6.8	12.3	0.9	1.6	W	3.4	SSE	6.9	NE	0.0	0.0	0.0	8.2
18	6.6	12.0	1.2	2.1	W	4.7	W	8.4	W	0.0	0.0	0.0	8.5
19	4.5	9.9	-1.3	1.5	WNW	3.4	SSE	6.7	S	0.0	0.0	0.0	9.6
20	8.6	16.7	0.5	3.1	SSW	6.7	SW	11.9	WSW	0.0	0.0	0.0	8.7
前半旬	6.2	10.8	1.5	1.7	WNW					0.0			23.7
後半旬	6.4	12.4	0.3	2.0	W					0.0			44.7
旬	6.3	11.6	0.9	1.9	WNW					0.0			68.4
平年差/比	-1.2	-1.3	-1.4							0			121

地域気象観測旬報

2014年1月11日～20日 宮崎県 (87)
(3/5)

観測所名	加久藤									10℃以上積算気温			0
日付	気温(℃)			風向・風速(m/s)					降水量(mm)			日照 (h)	
	平均	最高	最低	平均	最多	最大	風向	瞬間	風向	日計	1時間		10分
11	3.2	10.4	-4.1	1.3	NNW	4.9	NNW	8.7	NNW	0.0	0.0	0.0	7.3
12	4.5	10.4	0.6	1.8	WSW	5.8	NNW	9.2	NW	0.0	0.0	0.0	0.5
13	2.7	9.4	-2.1	1.2	SW	3.6	NNW	6.1	NNW	0.0	0.0	0.0	4.0
14	3.0	7.7	-0.8	0.8	NNW	3.2	NNW	5.8	NNW	0.0	0.0	0.0	0.1
15	2.7	8.0	-2.1	1.9	SSE	5	NW	10.5	NW	0.0	0.0	0.0	9.6
16	1.9	11.4	-5.3	1.2	WSW	4.5	W	8.1	WNW	0.0	0.0	0.0	9.8
17	3.4	10.9	-2.6	1.5	S	3.6	NW	7.4	NW	0.0	0.0	0.0	8.6
18	3.7	8.7	-1.3	3.0	WNW	7.4	NNW	13.6	NNW	0.0	0.0	0.0	6.1
19	4.2	11.4	-1.9	2.0	SW	4.5	WNW	9.5	NNW	0.0	0.0	0.0	9.9
20	4.9	14.8	-3.6	2.0	WNW	7.4	WSW	13.2	W	0.5	0.5	0.5	4.0
前半旬	3.2	9.2	-1.7	1.4	NNW					0.0			21.5
後半旬	3.6	11.4	-2.9	1.9	WNW					0.5			38.4
旬	3.4	10.3	-2.3	1.7	WNW					0.5			59.9
平年差/比	-1.5	-0.2	-1.9							2			151

観測所名	西都									10℃以上積算気温			0
日付	気温(℃)			風向・風速(m/s)					降水量(mm)			日照 (h)	
	平均	最高	最低	平均	最多	最大	風向	瞬間	風向	日計	1時間		10分
11	3.6	10.3	-3.4	1.7	NW	4.6	ESE	6.7	E	0.0	0.0	0.0	8.7
12	6.4	11.6	1.6	1.7	W	6.4	NW	9.8	NW	0.0	0.0	0.0	0.4
13	4.2	11.4	-1.7	1.6	WNW	3.9	ESE	5.6	ESE	0.0	0.0	0.0	6.3
14	4.7	8.7	1.1	1.1	NW	2.7	NNW	3.7	WNW	0.0	0.0	0.0	0.0
15	4.4	11.4	-1.8	1.6	W	4.7	N	7.3	NNE	0.0	0.0	0.0	9.1
16	3.6	12.1	-3.0	1.9	WNW	4.1	ESE	6.3	ESE	0.0	0.0	0.0	9.7
17	4.5	12.4	-2.1	1.9	WNW	5.2	NNW	7.6	E	0.0	0.0	0.0	9.1
18	5.3	12.7	-2.2	3.3	WNW	8.9	WNW	14.7	W	0.0	0.0	0.0	9.2
19	3.5	10.4	-2.9	2.0	WNW	5.2	ESE	8.1	E	0.0	0.0	0.0	9.7
20	7.0	16.3	-2.7	3.0	WSW	7.2	WSW	13.2	SW	0.0	0.0	0.0	7.8
前半旬	4.7	10.7	-0.8	1.5	W					0.0			24.5
後半旬	4.8	12.8	-2.6	2.4	WNW					0.0			45.5
旬	4.7	11.7	-1.7	2.0	WNW					0.0			70.0
平年差/比	-2.1	-1.4	-2.8							0			131

観測所名	小林									10℃以上積算気温			0
日付	気温(℃)			風向・風速(m/s)					降水量(mm)			日照 (h)	
	平均	最高	最低	平均	最多	最大	風向	瞬間	風向	日計	1時間		10分
11	4.2	9.7	-1.7	2.6	WNW	5.6	NNW	10.1	WNW	0.0	0.0	0.0	7.1
12	5.3	9.4	3.1	3.1	WNW	6.8	NW	12.7	WNW	0.0	0.0	0.0	1.0
13	4.5	10.1	0.1	2.7	WNW	4.3	WNW	8.3	W	0.0	0.0	0.0	6.0
14	3.8	7.2	0.4	1.3	WNW	4.1	W	6.5	WNW	0.0	0.0	0.0	0.0
15	4.0	8.1	-0.3	3.5	WNW	6.7	W	10.7	W	0.0	0.0	0.0	9.6
16	4.1	11.2	-1.9	2.8	WNW	4.8	WNW	7.2	WNW	0.0	0.0	0.0	9.7
17	5.1	10.7	0.7	3.3	WNW	5.3	W	9.6	WNW	0.0	0.0	0.0	8.7
18	4.6	8.7	1.3	4.7	NW	8.7	NW	16.0	NNW	0.0	0.0	0.0	7.7
19	4.5	10.8	-1.2	2.9	WNW	6.2	NW	11.7	NNW	0.0	0.0	0.0	9.6
20	5.8	14.2	-1.8	3.0	WNW	6.3	W	12.9	W	0.5	0.5	0.5	3.5
前半旬	4.4	8.9	0.3	2.6	WNW					0.0			23.7
後半旬	4.8	11.1	-0.6	3.3	WNW					0.5			39.2
旬	4.6	10.0	-0.1	3.0	WNW					0.5			62.9
平年差/比	-1.5	-0.6	-2.0							2			127

観測所名	宮崎									10℃以上積算気温			0
日付	気温(℃)			風向・風速(m/s)					降水量(mm)			日照 (h)	
	平均	最高	最低	平均	最多	最大	風向	瞬間	風向	日計	1時間		10分
11	5.0	11.0	-1.7	2.5	WNW	4.9	WNW	6.2	WNW	0.0	0.0	0.0	7.7
12	7.5	12.1	3.6	3.3	WNW	7	WNW	10.2	WNW	0.0	0.0	0.0	0.4
13	6.1	11.5	1.7	2.6	WNW	5.3	W	7.2	W	0.0	0.0	0.0	7.5
14	5.3	9.1	2.5	2.4	WNW	4.2	NNE	6.4	NNE	1.0	0.5	0.5	0.1
15	5.3	11.4	-0.2	2.3	WNW	4.5	E	6.9	E	0.0	0.0	0.0	8.8
16	5.0	12.0	-1.4	3.1	WNW	5	NW	7.1	SE	0.0	0.0	0.0	9.8
17	6.3	12.3	0.9	2.8	WNW	4.5	W	6.9	ESE	0.0	0.0	0.0	8.9
18	6.5	12.7	0.7	4.2	WNW	9.2	WNW	14.2	WNW	0.0	0.0	0.0	9.3
19	4.7	10.6	-0.8	2.5	WNW	5.1	ESE	7.2	ESE	0.0	0.0	0.0	9.7
20	8.1	15.7	-0.3	4.1	W	10.4	W	16.5	W	0.0	0.0	0.0	6.1
前半旬	5.8	11.0	1.2	2.6	WNW					1.0			24.5
後半旬	6.1	12.7	-0.2	3.3	WNW					0.0			43.8
旬	6.0	11.8	0.5	3.0	WNW					1.0			68.3
平年差/比	-1.6	-0.9	-2.3							4			119

地域気象観測旬報

2014年1月11日～20日 宮崎県 (87)
(4/5)

観測所名	青島									10℃以上積算気温			0
日付	気温(℃)			風向・風速(m/s)					降水量(mm)			日照 (h)	
	平均	最高	最低	平均	最多	最大	風向	瞬間	風向	日計	1時間		10分
11	6.4	10.7	1.6	2.1	W	4.4	WNW	8.2	WNW	0.0	0.0	0.0	8.4
12	8.7	12.4	5.7	2.4	WNW	4.9	WNW	10.4	WNW	0.0	0.0	0.0	0.2
13	7.4	10.6	3.9	2.4	WNW	4.9	WNW	9.6	W	0.0	0.0	0.0	6.9
14	7.1	9.5	5.9	2.8	WNW	3.9	WNW	7.2	W	0.5	0.5	0.5	0.0
15	6.5	10.9	2.4	2.3	WNW	3.4	WNW	7.4	E	0.0	0.0	0.0	8.6
16	6.3	10.9	2.0	2.0	W	3.4	WNW	5.6	NNW	0.0	0.0	0.0	8.6
17	7.7	11.6	3.5	2.5	WNW	4.9	WNW	10.0	WNW	0.0	0.0	0.0	8.0
18	8.0	12.1	4.0	3.9	WNW	5.8	WNW	12.1	WNW	0.0	0.0	0.0	8.6
19	5.6	9.9	2.1	2.2	WNW	4.8	WNW	8.6	W	0.0	0.0	0.0	8.7
20	9.1	15.9	1.4	2.3	W	6	W	13.7	W	0.0	0.0	0.0	4.7
前半旬	7.2	10.8	3.9	2.4	WNW					0.5			24.1
後半旬	7.3	12.1	2.6	2.6	WNW					0.0			38.6
旬	7.3	11.5	3.3	2.5	WNW					0.5			62.7
平年差/比	-0.9	-1.2	-0.8							2			131

観測所名	赤江									10℃以上積算気温			0
日付	気温(℃)			風向・風速(m/s)					降水量(mm)			日照 (h)	
	平均	最高	最低	平均	最多	最大	風向	瞬間	風向	日計	1時間		10分
11	6.0	10.6	-0.8	3.3	WNW	7.2	W	9.8	W	0.0	0.0	0.0	
12	8.2	13.0	5.6	5.1	W	7.7	W	10.3	WNW	0.0	0.0	0.0	
13	6.4	11.5	0.8	3.2	WNW	6.8	W	8.7	W	0.0	0.0	0.0	
14	6.1	9.9	3.7	3.8	WNW	7.5	NNE	10.3	N	0.5	0.5	0.5	
15	5.8	11.4	0.0	3.2	WNW	5.8	W	8.2	ENE	0.0	0.0	0.0	
16	5.0	11.2	-1.2	3.5	WNW	5.4	S	8.2	SSE	0.0	0.0	0.0	
17	7.3	12.3	2.8	4.5	W	8.2	W	10.3	WSW	0.0	0.0	0.0	
18	7.0	12.9	1.7	5.7	W	10.4	W	13.4	W	0.0	0.0	0.0	
19	5.1	10.4	-0.1	3.6	W	5.7	W	7.7	SSE	0.0	0.0	0.0	
20	8.1	15.7	0.2	4.2	W	10.8	W	13.9	W	0.0	0.0	0.0	
前半旬	6.5	11.3	1.9	3.7	WNW					0.5			
後半旬	6.5	12.5	0.7	4.3	W					0.0			
旬	6.5	11.9	1.3	4.0	WNW					0.5			
平年差/比	-1.8	-1.3	-2.4							2			

観測所名	都城									10℃以上積算気温			0
日付	気温(℃)			風向・風速(m/s)					降水量(mm)			日照 (h)	
	平均	最高	最低	平均	最多	最大	風向	瞬間	風向	日計	1時間		10分
11	3.8	11.1	-3.5	1.0	SE	2.4	SW	4.5	E	0.0	0.0	0.0	7.7
12	6.2	10.2	3.0	1.2	NNW	4.3	N	7.0	NNE	0.0	0.0	0.0	0.3
13	4.6	11.4	-0.8	1.2	N	2.6	NNW	5.4	NW	0.0	0.0	0.0	6.2
14	4.5	8.6	1.7	1.8	N	4.6	NNE	7.1	NNE	0.0	0.0	0.0	0.2
15	3.9	10.6	-1.5	1.6	N	4.2	N	6.3	N	0.0	0.0	0.0	9.5
16	3.4	12.2	-3.5	1.4	N	4.2	SSW	7.3	SSW	0.0	0.0	0.0	9.7
17	4.0	12.1	-2.3	1.3	E	3.6	SW	5.5	S	0.0	0.0	0.0	9.1
18	4.5	11.6	-1.3	2.2	WNW	5.1	NNW	11.7	W	0.0	0.0	0.0	8.9
19	4.2	11.6	-0.8	1.5	S	3.9	S	6.2	S	0.0	0.0	0.0	9.8
20	6.1	15.2	-2.0	1.8	WSW	4.8	SW	10.3	SSW	0.0	0.0	0.0	4.4
前半旬	4.6	10.4	-0.2	1.4	N					0.0			23.9
後半旬	4.4	12.5	-2.0	1.6	N					0.0			41.9
旬	4.5	11.5	-1.1	1.5	N					0.0			65.8
平年差/比	-1.4	-0.4	-1.8							0			125

観測所名	油津									10℃以上積算気温			0
日付	気温(℃)			風向・風速(m/s)					降水量(mm)			日照 (h)	
	平均	最高	最低	平均	最多	最大	風向	瞬間	風向	日計	1時間		10分
11	6.7	11.9	1.2	3.3	WNW	6	WNW	7.5	SE	0.0	0.0	0.0	7.5
12	8.9	12.4	6.7	3.3	WNW	5.8	W	7.8	WNW	0.0	0.0	0.0	0.0
13	7.8	11.9	4.0	2.9	WNW	6.3	WNW	7.8	WNW	0.0	0.0	0.0	5.3
14	7.7	9.5	6.3	3.3	WNW	4.9	NW	7.7	NW	1.0	1.0	0.5	0.0
15	7.4	12.1	2.9	3.5	NW	5.4	WNW	7.3	ENE	0.0	0.0	0.0	6.9
16	6.7	12.4	2.5	4.0	WNW	6.1	NW	8.8	E	0.0	0.0	0.0	8.7
17	7.3	12.5	1.4	3.6	WNW	5.8	WNW	7.4	NNW	0.0	0.0	0.0	8.6
18	8.0	13.1	4.2	3.5	NW	8.2	NW	13.0	WNW	0.0	0.0	0.0	8.5
19	6.1	11.0	1.7	3.3	WNW	6.1	WNW	11.8	NW	0.0	0.0	0.0	8.8
20	9.1	16.3	1.3	4.2	WNW	8.8	WNW	12.5	W	0.5	0.5	0.5	5.5
前半旬	7.7	11.6	4.2	3.3	WNW					1.0			19.7
後半旬	7.4	13.1	2.2	3.7	WNW					0.5			40.1
旬	7.6	12.3	3.2	3.5	WNW					1.5			59.8
平年差/比	-1.3	-1.2	-1.3							6			112

地域気象観測旬報

2014年1月11日～20日 宮崎県 (87)
(5/5)

観測所名	串間									10°C以上積算気温			日照 (h)
	気温(°C)			風向・風速(m/s)						降水量(mm)			
	平均	最高	最低	平均	最多	最大	風向	瞬間	風向	日計	1時間	10分	
11	4.2	12.0	-3.3	1.6	NE	4.8	WSW	7.3	SW	0.0	0.0	0.0	7.9
12	8.1	12.1	5.3	1.5	WNW	4.2	W	9.0	W	0.0	0.0	0.0	0.1
13	6.2	12.0	1.7	1.3	NE	3.4	W	5.3	W	0.0	0.0	0.0	5.2
14	7.1	8.7	4.4	1.9	NE	4.7	NE	9.0	NE	1.0	1.0	0.5	0.0
15	5.6	12.3	0.4	1.5	NE	5.3	W	7.9	W	0.0	0.0	0.0	9.1
16	4.2	12.1	-1.8	1.7	NE	3.8	WSW	6.1	WSW	0.0	0.0	0.0	9.8
17	6.1	14.0	-1.0	1.8	NE	5.2	ENE	8.2	ENE	0.0	0.0	0.0	9.4
18	5.9	12.2	-1.7	3.0	WNW	6.9	WNW	15.0	W	0.0	0.0	0.0	9.2
19	4.6	10.3	-1.2	1.7	NE	3.9	WNW	9.8	NW	0.0	0.0	0.0	9.9
20	7.8	14.7	-1.1	2.6	NE	5.9	WSW	10.3	W	0.0	0.0	0.0	5.6
前半旬	6.2	11.4	1.7	1.6	NE					1.0			22.3
後半旬	5.7	12.7	-1.4	2.2	NE					0.0			43.9
旬	6.0	12.0	0.2	1.9	NE					1.0			66.2
平年差/比	-1.7	-1.1	-2.2							5			130

地域雨量観測旬報

2014年1月11日～20日 宮崎県 (87)
(1/1)

観測所名	日之影				諸塚				北方				椎葉				都農				えびの						
	降水量(mm)				降水量(mm)				降水量(mm)				降水量(mm)				降水量(mm)				降水量(mm)						
	日計	平年比	最大1時間	最大10分間	日計	平年比	最大1時間	最大10分間	日計	平年比	最大1時間	最大10分間	日計	平年比	最大1時間	最大10分間	日計	平年比	最大1時間	最大10分間	日計	平年比	最大1時間	最大10分間	日計	平年比	最大1時間
11	0.0		0.0	0.0	0.0		0.0	0.0	0.0		0.0	0.0	0.0		0.0	0.0	0.0		0.0	0.0	0.0		0.0	0.0	0.0	0.0	
12	0.0		0.0	0.0	0.0		0.0	0.0	0.0		0.0	0.0	0.0		0.0	0.0	0.0		0.0	0.0	0.0		0.0	0.0	0.0	0.0	
13	0.0		0.0	0.0	0.0		0.0	0.0	0.0		0.0	0.0	0.0		0.0	0.0	0.0		0.0	0.0	0.0		0.0	0.0	0.0	0.0	
14	0.0		0.0	0.0	0.0		0.0	0.0	0.0		0.0	0.0	0.0		0.0	0.0	0.0		0.0	0.0	0.0		0.0	0.0	0.0	0.0	
15	0.0		0.0	0.0	0.0		0.0	0.0	0.0		0.0	0.0	0.0		0.0	0.0	0.0		0.0	0.0	0.0		0.0	0.0	0.0	0.0	
半旬計/最大	0.0	//	0.0	0.0	0.0	0	0.0	0.0	0.0	0	0.0	0.0	0.0	//	0.0	0.0	0.0	//	0.0	0.0	0.0	0	0.0	0.0	0.0	0.0	
16	0.0		0.0	0.0	0.0		0.0	0.0	0.0		0.0	0.0	0.0		0.0	0.0	0.0		0.0	0.0	0.0		0.0	0.0	0.0	0.0	
17	0.0		0.0	0.0	0.0		0.0	0.0	0.0		0.0	0.0	0.0		0.0	0.0	0.0		0.0	0.0	0.0		0.0	0.0	0.0	0.0	
18	0.0		0.0	0.0	0.0		0.0	0.0	0.0		0.0	0.0	0.0		0.0	0.0	0.0		0.0	0.0	0.0		0.0	0.0	0.0	0.0	
19	0.0		0.0	0.0	0.0		0.0	0.0	0.0		0.0	0.0	0.0		0.0	0.0	0.0		0.0	0.0	0.0		0.0	0.0	0.0	0.0	
20	0.5		0.5	0.5	0.0		0.0	0.0	0.0		0.0	0.0	1.5		1.5	0.5	0.0		0.0	0.0	0.0		2.5		1.5	1.0	
半旬計/最大	0.5	//	0.5	0.5	0.0	0	0.0	0.0	0.0	0	0.0	0.0	1.5	//	1.5	0.5	0.0	//	0.0	0.0	0.0	2.5	11	1.5	1.0		
旬計	0.5	//			0.0	0			0.0	0			1.5	//			0.0	//			2.5	6					
旬最大	0.5		0.5	0.5	0.0		0.0	0.0	0.0		0.0	0.0	1.5		1.5	0.5	0.0		0.0	0.0	2.5		1.5	1.0			
起日	20		20	20	20		20	20	20		20	20	20		20	20	20		20	20	20		20	20	20		

観測所名	野尻				国富				深瀬				降水量(mm)				降水量(mm)				降水量(mm)						
	降水量(mm)				降水量(mm)				降水量(mm)				降水量(mm)				降水量(mm)				降水量(mm)						
	日計	平年比	最大1時間	最大10分間	日計	平年比	最大1時間	最大10分間	日計	平年比	最大1時間	最大10分間	日計	平年比	最大1時間	最大10分間	日計	平年比	最大1時間	最大10分間	日計	平年比	最大1時間	最大10分間	日計	平年比	最大1時間
11	0.0		0.0	0.0	0.0		0.0	0.0	0.0		0.0	0.0															
12	0.0		0.0	0.0	0.0		0.0	0.0	0.0		0.0	0.0															
13	0.0		0.0	0.0	0.0		0.0	0.0	0.0		0.0	0.0															
14	0.0		0.0	0.0	0.0		0.0	0.0	1.0		0.5	0.5															
15	0.0		0.0	0.0	0.0		0.0	0.0	0.0		0.0	0.0															
半旬計/最大	0.0	//	0.0	0.0	0.0	0	0.0	0.0	1.0	7	0.5	0.5															
16	0.0		0.0	0.0	0.0		0.0	0.0	0.0		0.0	0.0															
17	0.0		0.0	0.0	0.0		0.0	0.0	0.0		0.0	0.0															
18	0.0		0.0	0.0	0.0		0.0	0.0	0.0		0.0	0.0															
19	0.0		0.0	0.0	0.0		0.0	0.0	0.0		0.0	0.0															
20	0.0		0.0	0.0	0.0		0.0	0.0	1.5		1.5	1.0															
半旬計/最大	0.0	//	0.0	0.0	0.0	0	0.0	0.0	1.5	10	1.5	1.0															
旬計	0.0	//			0.0	0			2.5	9																	
旬最大	0.0		0.0	0.0	0.0		0.0	0.0	1.5		1.5	1.0															
起日	20		20	20	20		20	20	20		20	20															