

## 宮 崎 県 農 業 気 象 速 報

平成 26 年 1 月 下旬

宮 崎 県  
宮 崎 地 方 気 象 台  
平成 26 年 2 月 3 日

## 気 象 概 況

期間をとおして高気圧に覆われて晴れの日が多かったが、25日と30日は前線や気圧の谷の影響を受け、曇りや雨となった。また、期間の中頃から終わりにかけて南からの暖かい空気が流れ込み、気温が平年よりかなり高くなり、2月下旬から4月中旬並の気温となった所があった。

生物季節観測では、ウメの開花を平年より4日遅く26日に観測した。

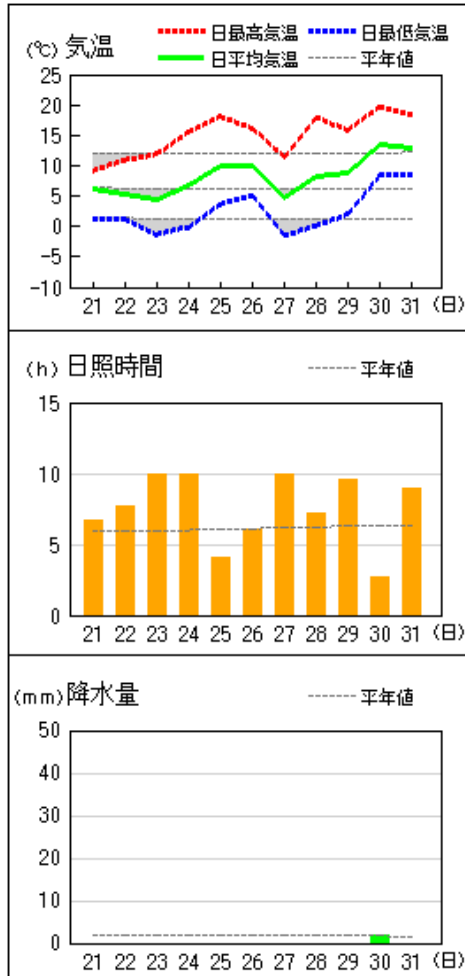
県内各地の旬平均気温は平年差+1.3℃～+2.5℃で平年より高いか平年よりかなり高く、旬降水量は1.5mm～49.5mm（平年比7～164%）で平年並か平年より少なく、高千穂、加久藤、都城、深瀬では平年より多かった。旬日照時間は平年比123%～154%で全ての観測点で平年並よりかなり多くなった。

宮崎市の旬平均気温は平年より高く、旬降水量は平年並、旬日照時間は平年よりかなり多かった。

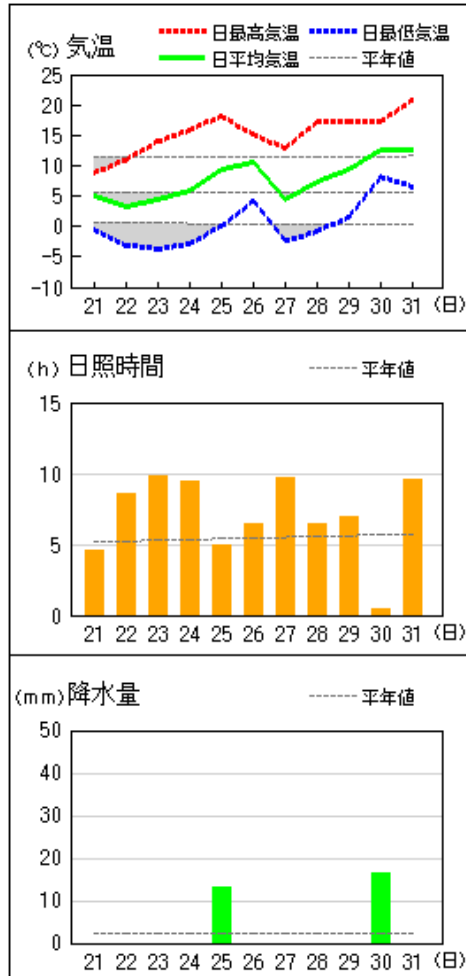
日々の天気概況	宮崎市の昼間の天気
21日 高気圧に覆われた。	晴
22日 高気圧に覆われた。	晴
23日 高気圧に覆われた。	快晴
24日 高気圧に覆われた。	晴
25日 はじめ高気圧に覆われたが、次第に気圧の谷の影響を受けた。	曇一時晴
26日 はじめ前線や気圧の谷の影響を受けたが、次第に高気圧に覆われた。	薄曇時々晴
27日 高気圧に覆われた。	快晴
28日 高気圧に覆われた。	晴後時々曇
29日 高気圧に覆われた。	晴一時曇
30日 はじめ前線や気圧の谷の影響を受けたが、次第に高気圧に覆われた。	雨後晴
31日 高気圧に覆われた。	晴後一時曇

地上気象 気象経過図：2014年01月21日-2014年01月31日

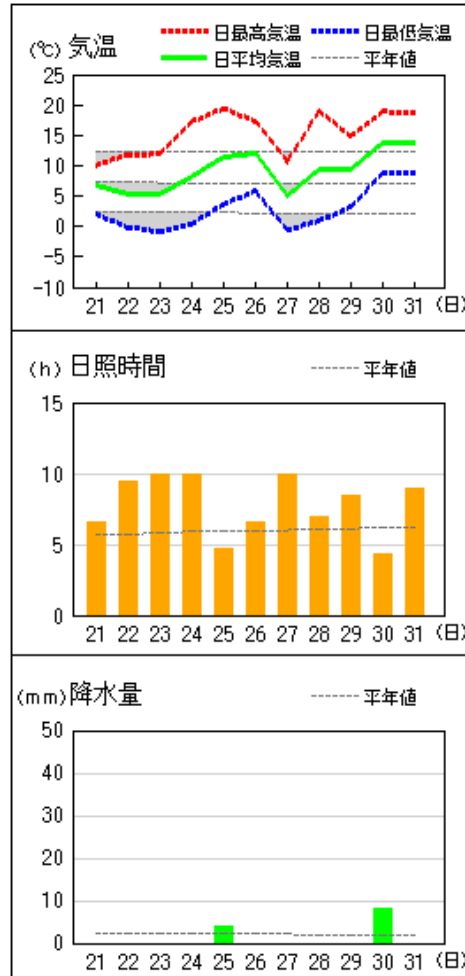
延岡



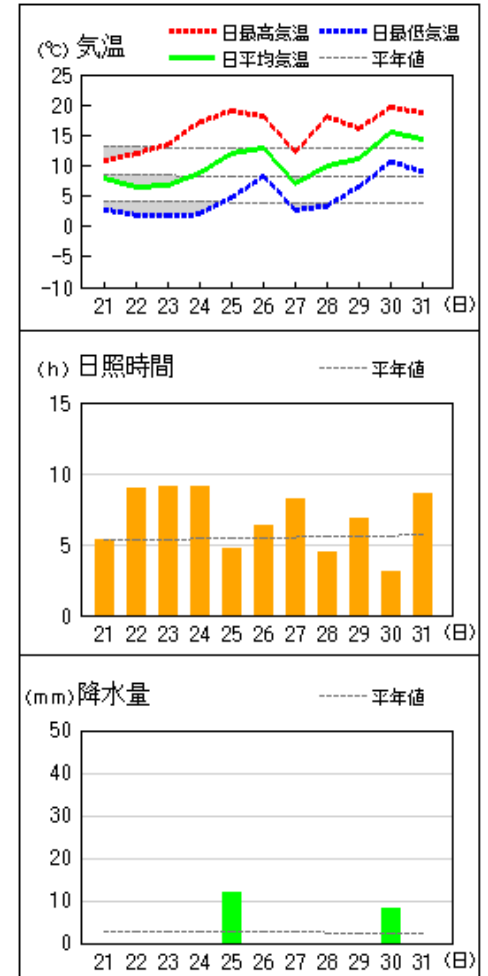
都城



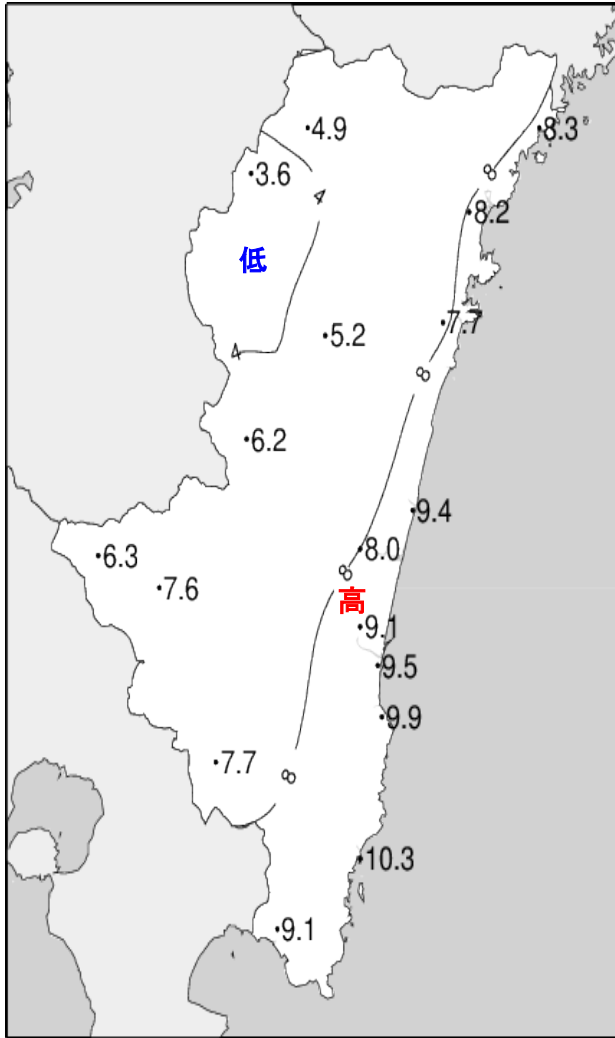
宮崎



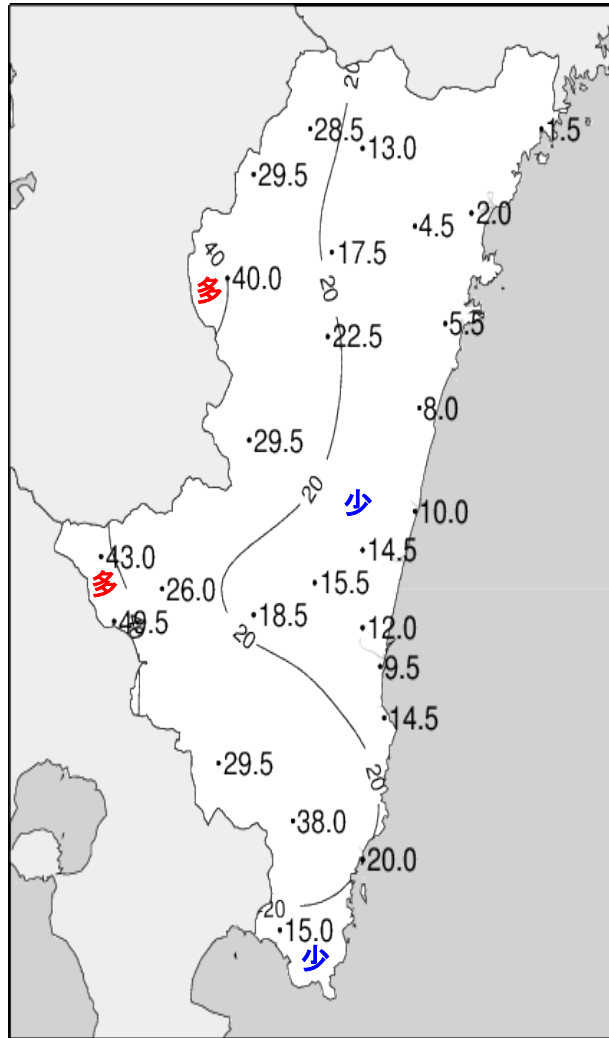
油津



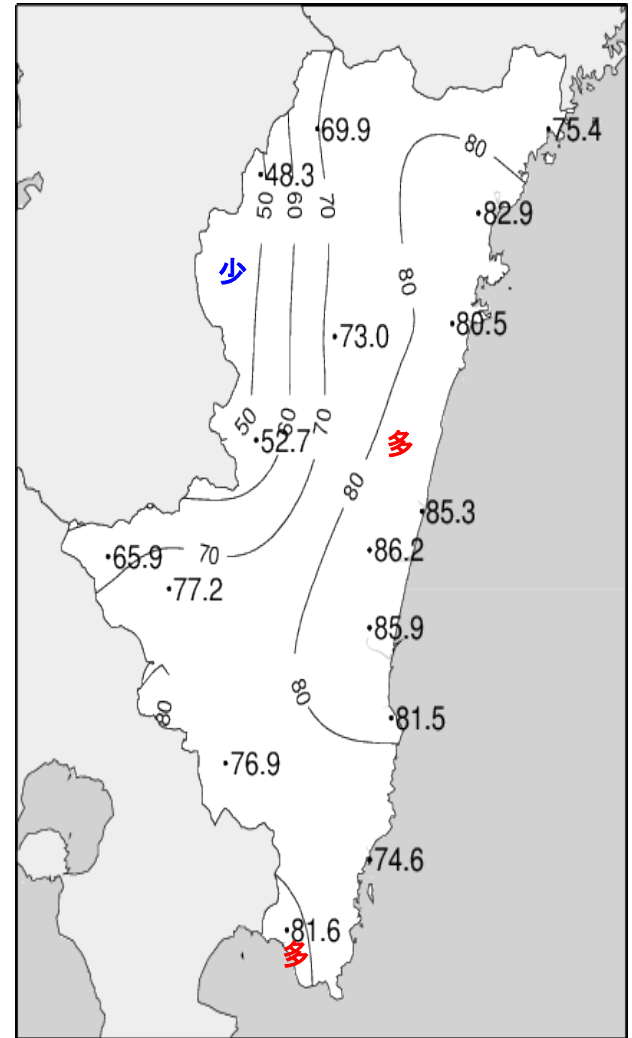
# 平成26年(2014年)1月下旬 気象分布図



2014年1月下旬気温観測値(°C)メッシュ平年値補正

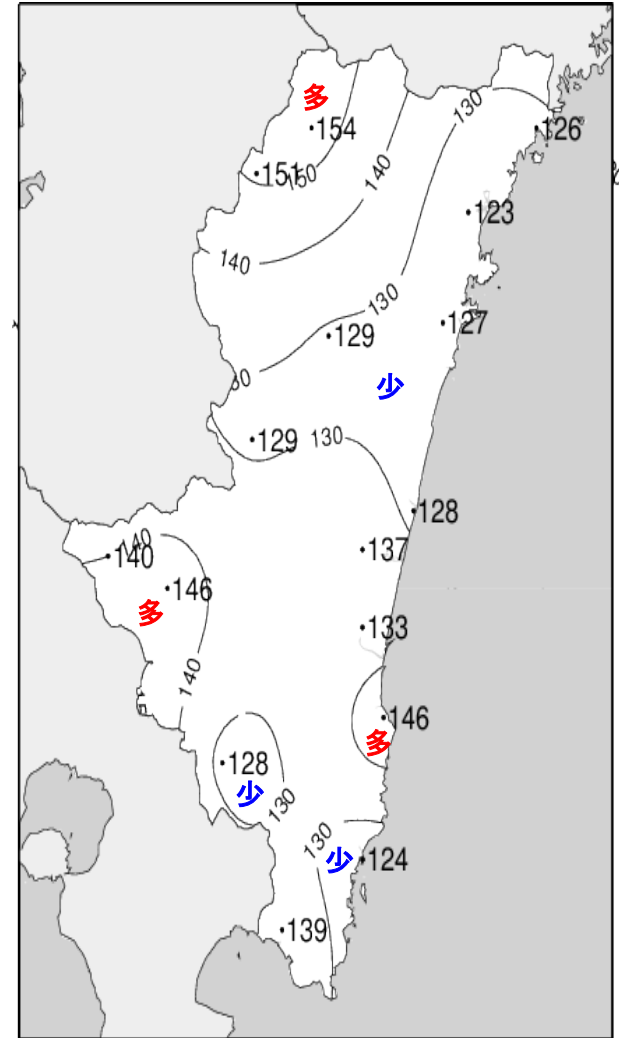
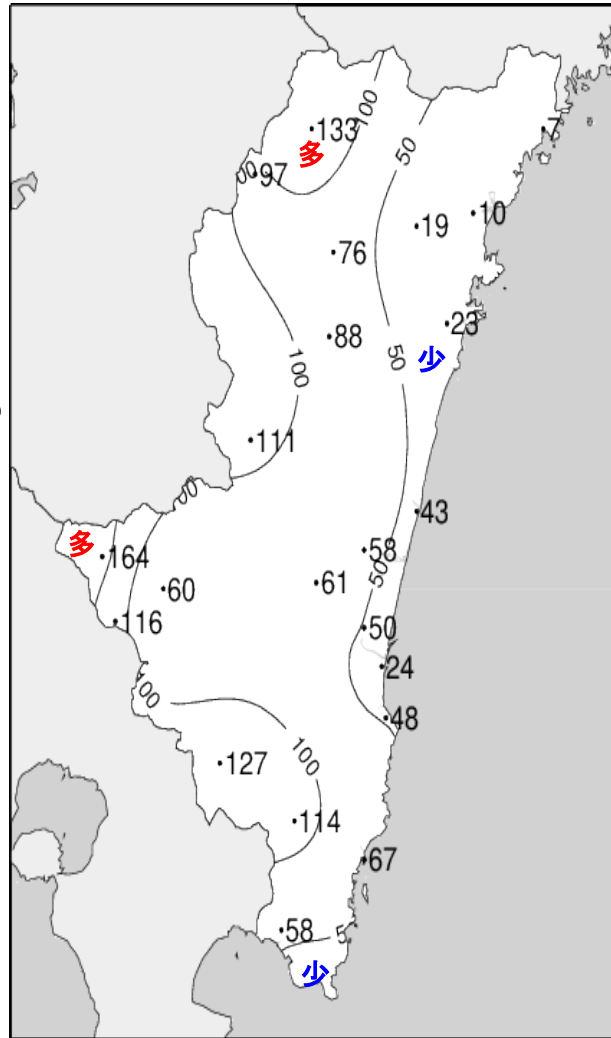
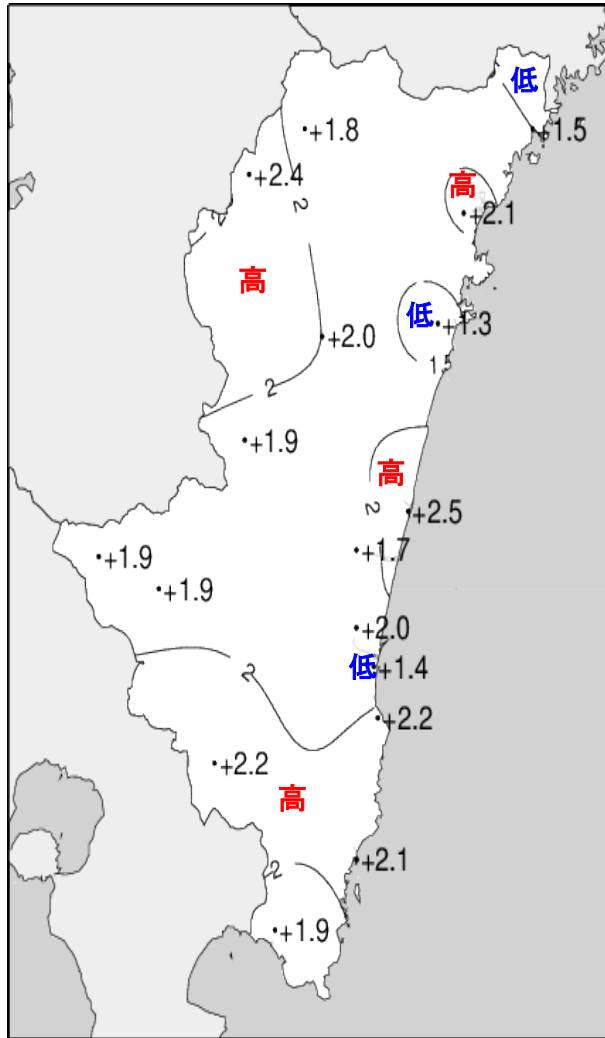


2014年1月下旬降水量観測値(ミリ)



2014年1月下旬日照時間観測値(時間)

## 平成26年(2014)1月下旬 気象分布図(平年差、平年比)



## 地域気象観測旬報

2014年1月21日～31日 宮崎県 (87)  
(1/5)

観測所名	高千穂										10℃以上積算気温			11
日付	気温(℃)			風向・風速(m/s)						降水量(mm)			日照(h)	
	平均	最高	最低	平均	最多	最大	風向	瞬間	風向	日計	1時間	10分		
21	2.1	5.3	-0.4	3.4	NW	7.5	NW	15.5	NW	0.0	0.0	0.0	3.7	
22	1.7	7.1	-2.5	2.4	NW	4.5	SW	8.4	SW	0.0	0.0	0.0	6.6	
23	1.6	11.8	-5.3	1.7	NW	5	NW	8.4	N	0.0	0.0	0.0	9.5	
24	2.6	12.9	-6.2	1.7	NNW	4.4	NW	7.8	NW	0.0	0.0	0.0	9.6	
25	5.4	12.8	-2.2	0.9	NNW	3.8	NW	7.1	NNW	5.5	2.5	1.5	2.9	
26	7.9	12.0	-0.8	3.1	NW	6	NNW	13.0	NW	2.0	2.0	1.5	7.6	
27	2.3	12.6	-4.8	1.3	NW	4.2	NW	7.5	NNW	0.0	0.0	0.0	9.6	
28	4.0	13.1	-4.0	1.5	NW	6	NW	11.2	NW	0.0	0.0	0.0	3.6	
29	5.8	15.7	-0.8	1.6	NNW	5.3	SSE	9.8	SSE	0.0	0.0	0.0	7.0	
30	9.4	14.1	3.8	2.7	NW	6.7	NW	13.0	NNW	21.0	6.0	1.5	0.4	
31	10.7	18.5	3.4	2.5	NW	5.3	NW	9.8	NNW	0.0	0.0	0.0	9.4	
前半旬	2.7	10.0	-3.3	2.0	NW					5.5			32.3	
後半旬	6.7	14.3	-0.5	2.1	NW					23.0			37.6	
旬	4.9	12.4	-1.8	2.1	NW					28.5			69.9	
平年差/比	+1.8	+3.7	-0.2							133			154	

観測所名	古江										10℃以上積算気温			44
日付	気温(℃)			風向・風速(m/s)						降水量(mm)			日照(h)	
	平均	最高	最低	平均	最多	最大	風向	瞬間	風向	日計	1時間	10分		
21	5.8	9.7	2.0	3.7	N	8.7	ENE	16.3	NE	0.0	0.0	0.0	5.5	
22	5.3	10.6	-0.1	3.0	N	6.2	NNW	10.9	NW	0.0	0.0	0.0	5.9	
23	5.9	11.8	0.1	3.6	N	6	N	9.9	ENE	0.0	0.0	0.0	9.0	
24	7.2	14.8	0.6	3.0	NNE	5.3	NNE	7.6	NNE	0.0	0.0	0.0	9.0	
25	10.2	16.8	3.8	2.8	NNE	6	SSW	8.6	SSW	0.0	0.0	0.0	4.1	
26	10.2	15.1	4.4	5.5	NNE	11.5	NE	21.8	NE	0.0	0.0	0.0	7.1	
27	4.9	10.3	1.7	3.6	NNE	7.4	NE	16.4	NE	0.0	0.0	0.0	9.0	
28	8.0	14.9	0.7	3.9	N	8.4	N	10.7	N	0.0	0.0	0.0	6.3	
29	9.8	14.3	3.6	2.1	NNE	5	NNE	6.8	NNE	0.0	0.0	0.0	9.1	
30	12.4	16.7	9.2	1.6	N	4.4	N	6.8	SSW	1.5	1.0	0.5	1.3	
31	11.5	17.6	6.3	2.7	NNE	6	NNE	8.4	N	0.0	0.0	0.0	9.1	
前半旬	6.9	12.7	1.3	3.2	NNE					0.0			33.5	
後半旬	9.5	14.8	4.3	3.2	NNE					1.5			41.9	
旬	8.3	13.9	2.9	3.2	NNE					1.5			75.4	
平年差/比	+1.5	+2.1	+0.6							7			126	

観測所名	鞍岡										10℃以上積算気温			0
日付	気温(℃)			風向・風速(m/s)						降水量(mm)			日照(h)	
	平均	最高	最低	平均	最多	最大	風向	瞬間	風向	日計	1時間	10分		
21	-0.2	3.1	-2.5	1.4	ENE	4	SSW	9.3	S	1.5	0.5	0.5	0.7	
22	-0.4	5.1	-4.1	0.6	SSE	2.4	NE	5.7	SSW	0.0	0.0	0.0	3.6	
23	0.0	10.0	-6.0	0.9	W	2.8	ENE	5.1	E	0.0	0.0	0.0	7.3	
24	1.6	11.9	-5.7	1.0	WSW	2.6	ENE	5.4	E	0.0	0.0	0.0	7.3	
25	6.9	14.3	-1.2	1.3	SSW	3.8	SSW	9.7	SSW	4.5	2.0	0.5	1.2	
26	5.8	10.9	-2.8	1.4	NE	3.0	NE	10.2	SSW	0.5	1.0	0.5	4.4	
27	0.2	10.5	-6.5	1.1	ENE	3.2	ENE	5.6	NE	0.0	0.0	0.0	7.3	
28	2.9	11.0	-4.4	0.7	WSW	2.3	N	5.1	S	0.0	0.0	0.0	1.1	
29	5.2	15.8	-2.7	1.2	SW	3.8	SW	8.2	WSW	0.0	0.0	0.0	7.6	
30	9.8	13.2	3.7	1.3	SSW	3.8	S	12.4	S	23.0	6.0	1.5	0.1	
31	7.9	17.1	2.1	0.9	WSW	3.2	NE	5.6	NNE	0.0	0.0	0.0	7.7	
前半旬	1.6	8.9	-3.9	1.0	WSW					6.0			20.1	
後半旬	5.3	13.1	-1.8	1.1	NE					23.5			28.2	
旬	3.6	11.2	-2.7	1.1	WSW					29.5			48.3	
平年差/比	+2.4	+5.1	+0.4							97			151	

観測所名	延岡										10℃以上積算気温			26
日付	気温(℃)			風向・風速(m/s)						降水量(mm)			日照(h)	
	平均	最高	最低	平均	最多	最大	風向	瞬間	風向	日計	1時間	10分		
21	6.1	9.2	1.3	5.9	W	10.3	WNW	15.4	W	0.0	0.0	0.0	6.7	
22	5.2	10.9	1.1	2.7	W	7.1	WNW	12.5	WNW	0.0	0.0	0.0	7.7	
23	4.3	11.9	-1.3	2.2	W	4	E	6.1	WSW	0.0	0.0	0.0	10.0	
24	6.9	15.6	-0.1	2.7	WSW	4.2	WSW	7.4	WSW	0.0	0.0	0.0	9.9	
25	9.9	18.1	3.7	2.3	WSW	5.2	S	8.2	S	0.0	0.0	0.0	4.1	
26	9.9	16.2	5.1	4.0	N	10.4	N	16.6	N	0.0	0.0	0.0	6.1	
27	4.8	11.4	-1.5	2.9	WSW	7.5	N	12.5	NNE	0.0	0.0	0.0	10.0	
28	8.2	18.0	0.1	2.5	W	5.5	W	7.6	WSW	0.0	0.0	0.0	7.2	
29	8.9	15.9	2.0	1.9	WSW	3.9	ENE	6.8	SE	0.0	0.0	0.0	9.6	
30	13.4	19.7	8.4	2.3	WSW	7.1	WSW	13.9	WSW	2.0	1.0	0.5	2.7	
31	13.0	18.4	8.4	2.3	W	7.8	WSW	13.7	WSW	0.0	0.0	0.0	8.9	
前半旬	6.5	13.1	0.9	3.2	W					0.0			38.4	
後半旬	9.7	16.6	3.8	2.7	WSW					2.0			44.5	
旬	8.2	15.0	2.5	2.9	W					2.0			82.9	
平年差/比	+2.1	+3.1	+1.4							10			123	

# 地域気象観測旬報

2014年1月21日～31日 宮崎県 (87)  
(2/5)

観測所名	日向										10℃以上積算気温			32
日付	気温(℃)			風向・風速(m/s)						降水量(mm)			日照(h)	
	平均	最高	最低	平均	最多	最大	風向	瞬間	風向	日計	1時間	10分		
21	5.1	10.7	0.5	2.1	W	6	WNW	11.5	WNW	0.0	0.0	0.0	7.0	
22	5.3	12.6	0.8	1.7	W	3.7	W	8.2	W	0.0	0.0	0.0	7.5	
23	4.5	12.1	-1.6	1.4	W	2.9	W	5.9	SE	0.0	0.0	0.0	9.0	
24	7.9	17.4	2.1	1.9	WNW	4	W	7.3	W	0.0	0.0	0.0	9.0	
25	10.1	18.3	3.5	1.4	W	3.3	W	8.3	SE	0.0	0.0	0.0	3.4	
26	9.5	15.9	1.2	2.6	WSW	5.9	NW	12.3	N	0.0	0.0	0.0	7.0	
27	3.6	11.1	-2.1	1.5	W	3	SE	6.4	ESE	0.0	0.0	0.0	9.2	
28	8.5	18.2	0.9	2.0	WSW	4	WNW	8.5	WSW	0.0	0.0	0.0	6.4	
29	8.7	15.6	2.2	1.5	WSW	3.7	W	6.1	WSW	0.0	0.0	0.0	9.2	
30	11.1	19.9	7.0	1.3	WSW	3.2	W	6.2	W	5.5	2.5	1.0	3.9	
31	10.6	17.5	5.4	1.7	W	4	E	7.8	E	0.0	0.0	0.0	8.9	
前半旬	6.6	14.2	1.1	1.7	W					0.0			35.9	
後半旬	8.7	16.4	2.4	1.8	WSW					5.5			44.6	
旬	7.7	15.4	1.8	1.7	W					5.5			80.5	
平年差/比	+1.3	+3.2	+0.4							23			127	

観測所名	神門										10℃以上積算気温			11
日付	気温(℃)			風向・風速(m/s)						降水量(mm)			日照(h)	
	平均	最高	最低	平均	最多	最大	風向	瞬間	風向	日計	1時間	10分		
21	4.5	7.9	-1.1	1.2	SE	3.2	SSW	9.7	N	0.0	0.0	0.0	5.8	
22	1.7	11.1	-3.7	0.5	N	2	N	5.4	NNW	0.0	0.0	0.0	7.8	
23	1.6	13.6	-6.5	0.6	SSE	3	SSE	6.4	S	0.0	0.0	0.0	8.7	
24	3.4	17.8	-5.9	0.4	SSE	2.2	SSE	4.8	SE	0.0	0.0	0.0	8.7	
25	5.5	15.3	-3.1	0.2	W	1.1	S	2.4	SSE	4.5	1.5	1.0	2.5	
26	7.3	14.4	2.2	0.8	NNW	3.4	NNW	7.6	N	0.0	0.5	0.0	6.8	
27	2.1	12.8	-5.1	0.6	SSE	2.8	SSE	4.9	SSE	0.0	0.0	0.0	8.7	
28	4.3	16.4	-5.0	0.5	S	2.6	SSW	6.5	S	0.0	0.0	0.0	5.1	
29	6.3	16.8	-3.0	0.6	SSE	2.8	SSE	6.0	SSE	0.0	0.0	0.0	8.8	
30	11.4	17.7	5.7	1.0	SE	3.1	S	11.8	S	18.0	6.0	1.5	1.9	
31	9.4	19.3	1.9	0.6	SSE	3.2	SSE	5.9	SSE	0.0	0.0	0.0	8.2	
前半旬	3.3	13.1	-4.1	0.6	SSE					4.5			33.5	
後半旬	6.8	16.2	-0.5	0.7	SSE					18.0			39.5	
旬	5.2	14.8	-2.1	0.6	SSE					22.5			73.0	
平年差/比	+2.0	+3.7	+0.8							88			129	

観測所名	西米良										10℃以上積算気温			22
日付	気温(℃)			風向・風速(m/s)						降水量(mm)			日照(h)	
	平均	最高	最低	平均	最多	最大	風向	瞬間	風向	日計	1時間	10分		
21	4.8	7.0	1.5	1.6	NNE	4.6	SSE	13.0	S	0.0	0.0	0.0	2.4	
22	2.7	9.8	-1.4	0.9	SSE	3.9	SE	8.3	S	0.0	0.0	0.0	6.4	
23	2.6	14.2	-3.7	0.5	SSE	3.5	SSE	7.6	S	0.0	0.0	0.0	6.4	
24	3.7	15.4	-3.8	0.3	NNE	2.6	NE	5.9	S	0.0	0.0	0.0	6.4	
25	7.5	15.4	0.4	0.2	NNE	1.7	NNE	3.7	NNW	6.0	3.0	1.0	1.2	
26	9.0	14.2	0.7	1.1	SSE	4.6	SSE	8.2	SE	0.0	0.5	0.5	6.2	
27	3.0	13.7	-2.9	0.6	S	3.6	W	5.8	S	0.0	0.0	0.0	6.5	
28	5.7	16.7	-2.1	0.5	NNE	3	NNE	7.1	S	0.0	0.0	0.0	3.5	
29	7.1	16.6	-0.3	0.7	WSW	3.5	W	5.3	W	0.0	0.0	0.0	6.5	
30	10.9	15.4	6.8	0.7	NE	2.6	NNE	6.9	NE	23.5	7.5	1.5	0.7	
31	11.1	19.8	5.5	0.7	S	3.5	SSE	8.3	S	0.0	0.0	0.0	6.5	
前半旬	4.3	12.4	-1.4	0.7	NNE					6.0			22.8	
後半旬	7.8	16.1	1.3	0.7	S					23.5			29.9	
旬	6.2	14.4	0.1	0.7	NNE					29.5			52.7	
平年差/比	+1.9	+3.9	+0.7							111			129	

観測所名	高鍋										10℃以上積算気温			61
日付	気温(℃)			風向・風速(m/s)						降水量(mm)			日照(h)	
	平均	最高	最低	平均	最多	最大	風向	瞬間	風向	日計	1時間	10分		
21	7.2	11.0	0.7	3.4	W	6.7	W	12.2	WSW	0.0	0.0	0.0	9.2	
22	5.6	11.1	-0.3	1.8	W	3	SW	5.8	ESE	0.0	0.0	0.0	9.8	
23	5.5	11.9	-0.3	1.4	NW	3.1	ESE	5.1	E	0.0	0.0	0.0	9.9	
24	9.0	17.5	1.4	2.6	WNW	5.1	WSW	8.1	SW	0.0	0.0	0.0	10.0	
25	11.8	18.1	3.9	2.9	WNW	7	S	11.1	S	1.0	0.5	0.5	4.1	
26	11.5	16.3	5.8	2.9	NNE	6.3	NNE	10.6	NNE	0.0	0.0	0.0	3.9	
27	5.2	10.6	-0.6	1.8	WNW	4.7	NNE	9.2	N	0.0	0.0	0.0	10.0	
28	9.9	19.3	1.0	2.2	NW	7.1	S	10.2	S	0.0	0.0	0.0	6.5	
29	10.2	15.2	3.3	1.4	WNW	3	NE	5.4	NNE	0.0	0.0	0.0	9.4	
30	14.8	20.0	10.2	1.9	WSW	4.9	WSW	10.0	W	9.0	5.0	1.5	3.3	
31	12.6	17.4	7.1	1.5	WNW	3.8	WSW	8.0	W	0.0	0.0	0.0	9.2	
前半旬	7.8	13.9	1.1	2.4	WNW					1.0			43.0	
後半旬	10.7	16.5	4.5	2.0	WNW					9.0			42.3	
旬	9.4	15.3	2.9	2.2	WNW					10.0			85.3	
平年差/比	+2.5	+2.9	+1.1							43			128	

## 地域気象観測旬報

2014年1月21日～31日 宮崎県 (87)  
(3/5)

観測所名	加久藤										10℃以上積算気温			23
	気温(℃)			風向・風速(m/s)						降水量(mm)			日照(h)	
	平均	最高	最低	平均	最多	最大	風向	瞬間	風向	日計	1時間	10分		
21	3.8	6.1	1.1	3.6	WNW	6	NNW	10.4	WNW	0.0	0.0	0.0	0.9	
22	2.1	9.1	-2.9	1.5	NW	5.3	NW	8.5	WNW	0.0	0.0	0.0	6.5	
23	2.4	13.4	-5.7	0.9	WSW	3.7	WNW	6.3	W	0.0	0.0	0.0	9.8	
24	3.8	14.7	-5.3	1.1	WSW	4.2	WSW	7.7	WSW	0.0	0.0	0.0	8.4	
25	8.0	15.7	-0.4	1.1	WNW	3.3	NW	5.2	WNW	13.0	6.5	3.5	1.1	
26	8.7	12.3	1.4	2.4	NW	6.2	NW	10.6	NNW	2.5	2.5	2.5	6.4	
27	3.4	13.1	-3.5	0.8	ESE	2.8	WNW	4.9	W	0.0	0.0	0.0	10.0	
28	6.0	16.0	-2.6	1.4	W	5.1	WNW	9.4	WNW	0.0	0.0	0.0	4.7	
29	8.1	16.9	-0.7	1.5	E	3.8	E	7.8	ESE	0.0	0.0	0.0	8.6	
30	11.5	14.7	7.4	1.5	WNW	3.7	WNW	6.5	WNW	27.5	7.0	2.0	0.1	
31	11.2	19.5	4.7	1.5	WSW	3.3	ENE	5.9	ENE	0.0	0.0	0.0	9.4	
前半旬	4.0	11.8	-2.6	1.6	WNW					13.0			26.7	
後半旬	8.2	15.4	1.1	1.5	WNW					30.0			39.2	
旬	6.3	13.8	-0.6	1.6	WNW					43.0			65.9	
平年差/比	+1.9	+3.8	+0.1							164			140	

観測所名	西都										10℃以上積算気温			47
	気温(℃)			風向・風速(m/s)						降水量(mm)			日照(h)	
	平均	最高	最低	平均	最多	最大	風向	瞬間	風向	日計	1時間	10分		
21	6.8	10.2	2.3	4.3	WNW	9.3	WNW	14.4	WNW	0.0	0.0	0.0	7.7	
22	3.9	11.7	-2.8	1.7	WNW	5	ESE	7.7	ESE	0.0	0.0	0.0	9.6	
23	3.7	12.3	-2.9	1.8	NW	4.4	ESE	6.8	E	0.0	0.0	0.0	9.8	
24	6.4	16.8	-2.4	2.6	NW	6.9	SW	11.3	SW	0.0	0.0	0.0	9.9	
25	10.1	18.8	0.5	2.3	NW	5.4	WSW	9.4	W	2.0	1.5	1.0	3.4	
26	10.6	17.1	5.1	3.1	NW	7.5	N	10.5	N	0.0	0.0	0.0	6.3	
27	3.7	10.8	-2.8	1.9	NW	4.5	NE	6.9	NE	0.0	0.0	0.0	10.0	
28	7.9	18.8	-2.4	2.3	NW	6.1	SW	11.3	SW	0.0	0.0	0.0	7.3	
29	8.9	15.3	1.1	1.7	WNW	3.7	ESE	7.2	SE	0.0	0.0	0.0	9.2	
30	13.9	19.4	8.6	4.0	W	8.9	W	14.6	W	12.5	7.5	2.5	3.9	
31	12.1	18.3	5.1	2.0	NW	5.1	E	8.1	E	0.0	0.0	0.0	9.1	
前半旬	6.2	14.0	-1.1	2.5	NW					2.0			40.4	
後半旬	9.5	16.6	2.5	2.5	NW					12.5			45.8	
旬	8.0	15.4	0.9	2.5	NW					14.5			86.2	
平年差/比	+1.7	+2.9	+0.3							58			137	

観測所名	小林										10℃以上積算気温			25
	気温(℃)			風向・風速(m/s)						降水量(mm)			日照(h)	
	平均	最高	最低	平均	最多	最大	風向	瞬間	風向	日計	1時間	10分		
21	3.7	6.4	0.8	4.3	NW	7.4	NW	14.1	NNW	0.0	0.0	0.0	1.4	
22	3.4	9.0	-1.0	3.3	WNW	5.5	WNW	9.6	WNW	0.0	0.0	0.0	9.4	
23	5.1	13.6	-0.6	2.5	WNW	5	WNW	7.0	WNW	0.0	0.0	0.0	9.8	
24	6.6	14.3	-1.6	2.9	WNW	5.5	NW	10.1	NW	0.0	0.0	0.0	9.7	
25	9.7	17.4	1.6	1.6	NW	5	SSW	10.1	SSW	8.5	5.0	2.5	3.2	
26	9.3	12.5	2.4	3.6	WNW	6.1	WNW	10.9	NW	0.0	0.0	0.0	7.2	
27	4.0	12.2	-2.3	1.3	SSE	3.6	WNW	5.6	SE	0.0	0.0	0.0	9.9	
28	8.0	15.6	-0.9	2.0	WNW	5.2	NNW	9.9	NNW	0.0	0.0	0.0	5.2	
29	9.4	15.9	2.8	2.3	SSE	5.4	SE	8.0	SE	0.0	0.0	0.0	9.5	
30	11.9	15.2	8.1	2.7	NW	5.6	NW	12.0	WNW	17.5	6.0	2.0	2.4	
31	12.7	19.7	7.9	2.2	NW	4.5	S	9.1	WNW	0.0	0.0	0.0	9.5	
前半旬	5.7	12.1	-0.2	2.9	NW					8.5			33.5	
後半旬	9.2	15.2	3.0	2.4	NW					17.5			43.7	
旬	7.6	13.8	1.6	2.6	NW					26.0			77.2	
平年差/比	+1.9	+3.6	-0.3							60			146	

観測所名	宮崎										10℃以上積算気温			51
	気温(℃)			風向・風速(m/s)						降水量(mm)			日照(h)	
	平均	最高	最低	平均	最多	最大	風向	瞬間	風向	日計	1時間	10分		
21	6.8	10.1	2.0	5.1	W	9.3	WNW	14.1	WNW	0.0	0.0	0.0	6.6	
22	5.4	11.8	-0.1	2.5	WNW	4.5	WNW	6.4	WNW	0.0	0.0	0.0	9.5	
23	5.4	11.9	-0.9	2.9	WNW	4.7	E	6.6	E	0.0	0.0	0.0	9.9	
24	8.1	17.2	0.4	3.9	WNW	7.4	W	12.0	W	0.0	0.0	0.0	10.0	
25	11.4	19.4	3.7	2.7	WNW	5.9	WSW	10.9	WSW	4.0	2.0	1.5	4.7	
26	11.9	17.4	5.8	3.7	WNW	7.5	W	11.6	W	0.0	0.0	0.0	6.6	
27	4.9	10.7	-0.6	2.7	WNW	5.2	NE	7.8	NE	0.0	0.0	0.0	9.9	
28	9.5	19.0	0.9	3.1	WNW	7.1	W	11.0	W	0.0	0.0	0.0	7.0	
29	9.5	14.8	3.2	2.7	WNW	3.9	E	6.2	E	0.0	0.0	0.0	8.5	
30	13.7	18.9	8.9	4.9	W	10.9	W	16.0	W	8.0	5.0	1.5	4.3	
31	13.8	18.7	8.9	3.4	W	9.7	W	15.1	WSW	0.0	0.0	0.0	8.9	
前半旬	7.4	14.1	1.0	3.4	WNW					4.0			40.7	
後半旬	10.6	16.6	4.5	3.4	WNW					8.0			45.2	
旬	9.1	15.4	2.9	3.4	WNW					12.0			85.9	
平年差/比	+2.0	+3.2	+0.6							50			133	

## 地域気象観測旬報

2014年1月21日～31日 宮崎県 (87)  
(4/5)

観測所名	青島										10℃以上積算気温			76
日付	気温(℃)			風向・風速(m/s)						降水量(mm)			日照(h)	
	平均	最高	最低	平均	最多	最大	風向	瞬間	風向	日計	1時間	10分		
21	7.1	9.5	3.1	3.8	WNW	8.4	NW	16.1	WNW	0.0	0.0	0.0	7.7	
22	5.9	10.7	2.7	2.4	WNW	4.5	WNW	9.2	NW	0.0	0.0	0.0	8.9	
23	6.2	11.6	1.1	1.8	W	3.5	W	5.6	ESE	0.0	0.0	0.0	8.9	
24	8.5	15.9	2.2	1.5	WSW	3	W	5.0	WNW	0.0	0.0	0.0	8.9	
25	12.5	19.2	5.9	1.6	WSW	4.4	WSW	8.8	SSW	6.5	3.5	2.0	7.1	
26	12.4	16.1	8.4	3.1	WNW	5.6	N	12.2	NNE	0.0	0.5	0.0	3.3	
27	5.9	10.2	2.2	1.8	W	5.2	N	11.0	N	0.0	0.0	0.0	8.8	
28	10.5	18.6	3.4	1.6	W	3.7	W	5.9	SSW	0.0	0.0	0.0	7.4	
29	10.9	14.4	6.4	1.6	W	3	W	4.7	NE	0.0	0.0	0.0	8.6	
30	15.1	20.0	10.2	2.1	WNW	6	W	13.3	WNW	8.0	6.0	1.5	3.0	
31	14.2	17.8	9.2	2.0	WNW	5.4	WNW	10.7	WNW	0.0	0.0	0.0	8.9	
前半旬	8.0	13.4	3.0	2.2	WNW					6.5			41.5	
後半旬	11.5	16.2	6.6	2.0	WNW					8.0			40.0	
旬	9.9	14.9	5.0	2.1	WNW					14.5			81.5	
平年差/比	+2.2	+2.8	+1.4							48			146	

観測所名	赤江										10℃以上積算気温			52
日付	気温(℃)			風向・風速(m/s)						降水量(mm)			日照(h)	
	平均	最高	最低	平均	最多	最大	風向	瞬間	風向	日計	1時間	10分		
21	7.0	10.9	2.0	6.4	W	12.9	W	17.5	W	0.0	0.0	0.0		
22	5.8	11.0	1.2	4.2	W	6.7	W	8.7	W	0.0	0.0	0.0		
23	5.6	11.8	-0.6	3.3	WNW	4.6	WNW	7.2	NW	0.0	0.0	0.0		
24	8.5	17.5	0.3	4.2	WNW	8.9	W	11.3	W	0.0	0.0	0.0		
25	11.6	19.9	3.5	3.5	WNW	7.8	SSW	11.3	SSW	3.5	1.5	1.0		
26	12.3	17.4	6.4	5.3	W	11.3	NNE	13.9	NNE	0.0	0.5	0.0		
27	5.3	10.0	-0.3	2.9	WNW	8.3	N	10.8	N	0.0	0.0	0.0		
28	9.6	19.4	0.8	3.7	WNW	7.3	W	10.8	W	0.0	0.0	0.0		
29	9.9	14.7	3.9	2.8	WNW	4.4	WNW	6.7	NE	0.0	0.0	0.0		
30	14.0	19.4	9.4	5.3	W	12.3	WSW	16.5	W	6.0	4.0	1.0		
31	14.4	18.3	10.4	4.5	W	10.4	W	13.9	W	0.0	0.0	0.0		
前半旬	7.7	14.2	1.3	4.3	WNW					3.5				
後半旬	10.9	16.5	5.1	4.1	W					6.0				
旬	9.5	15.5	3.4	4.2	WNW					9.5				
平年差/比	+1.4	+2.8	-0.3							24				

観測所名	都城										10℃以上積算気温			36
日付	気温(℃)			風向・風速(m/s)						降水量(mm)			日照(h)	
	平均	最高	最低	平均	最多	最大	風向	瞬間	風向	日計	1時間	10分		
21	5.0	8.8	-0.4	2.3	WNW	5.4	NW	11.9	WNW	0.0	0.0	0.0	4.6	
22	3.2	11.0	-3.0	1.5	NNW	4.6	N	7.1	NNW	0.0	0.0	0.0	8.6	
23	4.3	14.0	-3.7	1.1	NNW	2.4	WSW	4.4	SW	0.0	0.0	0.0	9.8	
24	5.8	15.8	-2.8	1.2	W	3.6	SW	6.5	WSW	0.0	0.0	0.0	9.4	
25	9.4	18.2	0.0	1.8	S	5.5	S	10.0	SSW	13.0	6.0	3.0	5.0	
26	10.6	15.1	4.2	2.5	N	6.5	N	11.4	NNW	0.0	0.0	0.0	6.5	
27	4.5	12.9	-2.4	1.2	SSW	3.1	N	4.4	N	0.0	0.0	0.0	9.7	
28	7.5	17.2	-0.9	1.6	N	4.9	SSW	9.1	SSW	0.0	0.0	0.0	6.4	
29	9.4	17.4	1.6	1.4	N	3.4	NE	5.5	NNE	0.0	0.0	0.0	6.9	
30	12.6	17.3	8.2	1.9	WSW	4	WSW	9.4	WSW	16.5	6.5	2.5	0.4	
31	12.7	20.8	6.6	1.4	SSW	3.5	WSW	9.3	WSW	0.0	0.0	0.0	9.6	
前半旬	5.5	13.6	-2.0	1.6	NNW					13.0			37.4	
後半旬	9.6	16.8	2.9	1.7	N					16.5			39.5	
旬	7.7	15.3	0.7	1.6	N					29.5			76.9	
平年差/比	+2.2	+4.0	+0.3							127			128	

観測所名	油津										10℃以上積算気温			76
日付	気温(℃)			風向・風速(m/s)						降水量(mm)			日照(h)	
	平均	最高	最低	平均	最多	最大	風向	瞬間	風向	日計	1時間	10分		
21	7.8	10.8	2.8	4.3	WNW	9.9	W	15.3	W	0.0	0.0	0.0	5.3	
22	6.4	12.0	1.9	3.9	WNW	6.1	WNW	8.8	WNW	0.0	0.0	0.0	8.9	
23	6.8	13.5	1.7	4.1	WNW	6.3	WNW	8.6	WNW	0.0	0.0	0.0	9.1	
24	8.8	17.2	2.0	4.7	WNW	6.7	WNW	9.3	SW	0.0	0.0	0.0	9.1	
25	12.1	19.0	4.7	3.7	W	7.3	WNW	9.9	WNW	12.0	8.0	5.0	4.7	
26	12.8	18.1	8.3	3.3	WNW	7.3	WNW	10.7	WNW	0.0	2.5	0.5	6.3	
27	7.2	12.2	2.7	3.5	WNW	6	WNW	8.9	NNE	0.0	0.0	0.0	8.2	
28	10.0	18.1	3.4	3.9	WNW	6.9	WNW	8.8	WNW	0.0	0.0	0.0	4.5	
29	11.2	16.1	6.5	3.4	W	6	WNW	8.2	ENE	0.0	0.0	0.0	6.8	
30	15.5	19.6	10.7	4.7	W	9.6	WSW	14.0	WSW	8.0	5.5	1.5	3.1	
31	14.3	18.7	9.0	2.9	WNW	9.7	W	13.4	W	0.0	0.0	0.0	8.6	
前半旬	8.4	14.5	2.6	4.1	WNW					12.0			37.1	
後半旬	11.8	17.1	6.8	3.6	WNW					8.0			37.5	
旬	10.3	15.9	4.9	3.9	WNW					20.0			74.6	
平年差/比	+2.1	+3.0	+1.0							67			124	



## 地域気象観測旬報

2014年1月21日～31日 宮崎県 (87)  
(5/5)

観測所名	串間									10°C以上積算気温			日照 (h)
	気温(°C)			風向・風速(m/s)						降水量(mm)			
	平均	最高	最低	平均	最多	最大	風向	瞬間	風向	日計	1時間	10分	
21	7.2	10.4	1.8	3.4	WNW	6.6	W	14.1	WNW	0.0	0.0	0.0	6.5
22	4.8	12.1	-1.5	1.5	NE	5.2	W	7.5	WNW	0.0	0.0	0.0	9.8
23	5.0	13.7	-2.3	1.7	NE	3.2	SW	6.3	SW	0.0	0.0	0.0	9.8
24	6.9	15.8	-1.1	1.9	NE	4.7	WSW	7.4	WSW	0.0	0.0	0.0	10.1
25	11.3	18.7	2.5	2.2	NE	4.6	SSW	9.4	S	8.5	6.0	2.0	4.3
26	11.9	17.1	5.8	1.8	W	5.1	WNW	9.4	WNW	0.0	2.0	0.0	6.4
27	6.0	13.4	-0.2	1.8	NE	4.3	ENE	7.1	ENE	0.0	0.0	0.0	9.9
28	8.4	16.0	1.0	1.5	NE	3.4	WSW	5.2	SSW	0.0	0.0	0.0	4.5
29	10.3	16.1	3.9	2.8	NE	6.5	ENE	9.9	ENE	0.5	0.5	0.5	8.2
30	14.5	19.3	9.7	3.5	W	8.3	W	13.1	WNW	6.0	3.5	1.0	2.7
31	14.1	19.7	8.6	2.0	NE	6.4	W	10.6	WSW	0.0	0.0	0.0	9.4
前半旬	7.0	14.1	-0.1	2.1	NE					8.5			40.5
後半旬	10.9	16.9	4.8	2.2	NE					6.5			41.1
旬	9.1	15.7	2.6	2.2	NE					15.0			81.6
平年差/比	+1.9	+3.1	+0.6							58			139

## 地域雨量観測旬報

2014年1月21日～31日 宮崎県 (87)  
(1/1)

観測所名	日之影				諸塚				北方				椎葉				都農				えびの							
	降水量(mm)				降水量(mm)				降水量(mm)				降水量(mm)				降水量(mm)				降水量(mm)							
	日計	平年比	最大1時間	最大10分間	日計	平年比	最大1時間	最大10分間	日計	平年比	最大1時間	最大10分間	日計	平年比	最大1時間	最大10分間	日計	平年比	最大1時間	最大10分間	日計	平年比	最大1時間	最大10分間	日計	平年比	最大1時間	最大10分間
21	0.0		0.0	0.0	0.0		0.0	0.0	0.0		0.0	0.0	0.0		0.0	0.0	0.0		0.0	0.0	0.0		0.0	0.0	0.0		0.0	0.0
22	0.0		0.0	0.0	0.0		0.0	0.0	0.0		0.0	0.0	0.0		0.0	0.0	0.0		0.0	0.0	0.0		0.0	0.0	0.0		0.0	0.0
23	0.0		0.0	0.0	0.0		0.0	0.0	0.0		0.0	0.0	0.0		0.0	0.0	0.0		0.0	0.0	0.0		0.0	0.0	0.0		0.0	0.0
24	0.0		0.0	0.0	0.0		0.0	0.0	0.0		0.0	0.0	0.0		0.0	0.0	0.0		0.0	0.0	0.0		0.0	0.0	0.0		0.0	0.0
25	0.5		0.5	0.5	4.0		2.5	1.0	0.0		0.0	0.0	10.0		3.0	1.5	0.0		0.0	0.0	22.5		11.5	5.0				
半旬計/最大	0.5	//	0.5	0.5	4.0	38	2.5	1.0	0.0	0	0.0	0.0	10.0	//	3.0	1.5	0.0	//	0.0	0.0	22.5	107	11.5	5.0				
26	1.0		1.0	0.5	0.0		0.0	0.0	0.0		0.0	0.0	0.0		0.0	0.0	0.0		0.0	0.0	0.5		0.5	0.5				
27	0.0		0.0	0.0	0.0		0.0	0.0	0.0		0.0	0.0	0.0		0.0	0.0	0.0		0.0	0.0	0.0		0.0	0.0	0.0		0.0	0.0
28	0.0		0.0	0.0	0.0		0.0	0.0	0.0		0.0	0.0	0.0		0.0	0.0	0.0		0.0	0.0	0.0		0.0	0.0	0.0		0.0	0.0
29	0.0		0.0	0.0	0.0		0.0	0.0	0.0		0.0	0.0	0.0		0.0	0.0	0.0		0.0	0.0	0.0		0.0	0.0	0.0		0.0	0.0
30	11.5		4.0	1.0	13.5		4.5	1.5	4.5		2.0	1.0	29.5		7.0	1.5	8.0		4.0	1.5	26.5		13.0	3.5				
31	0.0		0.0	0.0	0.0		0.0	0.0	0.0		0.0	0.0	0.5		0.5	0.5	0.0		0.0	0.0	0.0		0.0	0.0	0.0		0.0	0.0
半旬計/最大	12.5	//	4.0	1.0	13.5	114	4.5	1.5	4.5	39	2.0	1.0	30.0	//	7.0	1.5	8.0	//	4.0	1.5	27.0	119	13.0	3.5				
旬計	13.0	//			17.5	76			4.5	19			40.0	//			8.0	//			49.5	116						
旬最大	11.5		4.0	1.0	13.5		4.5	1.5	4.5		2.0	1.0	29.5		7.0	1.5	8.0		4.0	1.5	26.5		13.0	5.0				
起日	30		30	30	30		30	30	30		30	30	30		30	30	30		30	30	30		30	25				

観測所名	野尻				国富				深瀬																			
	降水量(mm)				降水量(mm)				降水量(mm)				降水量(mm)				降水量(mm)				降水量(mm)							
	日計	平年比	最大1時間	最大10分間	日計	平年比	最大1時間	最大10分間	日計	平年比	最大1時間	最大10分間	日計	平年比	最大1時間	最大10分間	日計	平年比	最大1時間	最大10分間	日計	平年比	最大1時間	最大10分間	日計	平年比	最大1時間	最大10分間
21	0.0		0.0	0.0	0.0		0.0	0.0	0.0		0.0	0.0																
22	0.0		0.0	0.0	0.0		0.0	0.0	0.0		0.0	0.0																
23	0.0		0.0	0.0	0.0		0.0	0.0	0.0		0.0	0.0																
24	0.0		0.0	0.0	0.0		0.0	0.0	0.0		0.0	0.0																
25	4.0		2.0	1.5	3.5		2.0	1.5	18.5		7.5	3.5																
半旬計/最大	4.0	//	2.0	1.5	3.5	29	2.0	1.5	18.5	123	7.5	3.5																
26	0.5		0.5	0.5	0.0		0.0	0.0	0.0		2.5	0.0																
27	0.0		0.0	0.0	0.0		0.0	0.0	0.0		0.0	0.0																
28	0.0		0.0	0.0	0.0		0.0	0.0	0.0		0.0	0.0																
29	0.0		0.0	0.0	0.0		0.0	0.0	1.0		1.0	1.0																
30	14.0		8.5	2.0	12.0		7.0	1.5	18.5		11.0	3.0																
31	0.0		0.0	0.0	0.0		0.0	0.0	0.0		0.0	0.0																
半旬計/最大	14.5	//	8.5	2.0	12.0	94	7.0	1.5	19.5	112	11.0	3.0																
旬計	18.5	//			15.5	61			38.0	114																		
旬最大	14.0		8.5	2.0	12.0		7.0	1.5	18.5		11.0	3.5																
起日	30		30	30	30		30	30	30		30	25																

# 地域気象観測月報(集計値)

宮崎県(87) 2014年1月  
1/1頁

観測所名	高千穂	古江	鞍岡	延岡	日向	神門	西米良	高鍋	加久藤	西都	小林	宮崎	青島	赤江	都城	油津	串間		
気	平均	3.9	7.5	2.4	7.2	6.9	3.9	5.1	8.1	5.1	6.8	6.4	7.9	9.0	8.3	6.4	9.3	7.9	
	平年差	0.3	0.1	0.7	0.6	0.1	0.2	0.4	0.7	0.3	0.1	0.7	0.4	0.9	0.3	0.6	0.6	0.3	
	最高	18.5	17.6	17.1	19.7	19.9	19.3	19.8	20.0	19.5	19.4	19.7	19.4	20.0	19.9	20.8	19.6	19.7	
	起日	31	31	31	30	30	31	31	30	31	30	31	25	30	25	31	30	31	
	最低	-6.2	-2.4	-6.5	-1.7	-2.5	-6.5	-3.9	-1.3	-5.7	-3.4	-2.3	-1.7	1.0	-1.2	-3.7	1.2	-3.3	
	起日	24	11	27	11	15	23	16	19	23	11	27	11	10	16	23	11	11	
	最高平均	10.4	12.7	8.9	13.4	14.0	12.7	12.5	13.6	12.0	13.7	11.9	13.8	13.4	13.9	13.4	14.3	14.1	
	最高平年差	1.2	0.3	2.1	1.0	1.3	1.1	1.6	0.7	1.5	0.6	1.6	1.1	0.8	1.1	1.6	0.9	1.0	
	最低平均	-1.8	2.3	-2.8	1.7	1.5	-2.8	-0.5	2.5	-1.0	0.3	1.2	2.3	4.7	2.8	0.3	4.5	1.8	
	最低平年差	-0.6	-0.6	-0.1	0.2	-0.3	-0.4	-0.3	0.3	-0.6	-0.6	-0.5	-0.3	0.7	-0.6	-0.3	0.2	-0.5	
	積算気温	11	65	0	37	43	11	22	94	23	69	25	74	123	97	57	124	88	
	温	平均0°C未満日数	1	0	5	0	0	1	0	0	0	0	0	0	0	0	0	0	0
		平均25°C以上日数	0	0	0	0	0	0	0	0	0	0	0	0	0	0	0	0	0
		最高0°C未満日数	0	0	0	0	0	0	0	0	0	0	0	0	0	0	0	0	0
最高25°C以上日数		0	0	0	0	0	0	0	0	0	0	0	0	0	0	0	0	0	
最高30°C以上日数		0	0	0	0	0	0	0	0	0	0	0	0	0	0	0	0	0	
最高35°C以上日数		0	0	0	0	0	0	0	0	0	0	0	0	0	0	0	0	0	
最低0°C未満日数		26	5	26	10	8	26	21	5	23	15	12	9	0	5	19	0	11	
最低25°C以上日数		0	0	0	0	0	0	0	0	0	0	0	0	0	0	0	0	0	
日照	月計	177.7	206.3	117.0	210.9	210.2	187.1	142.3	225.5	179.0	224.2	198.3	223.4	203.4		201.3	194.0	212.6	
	平年比	140	123	130	112	117	117	124	121	137	128	126	122	131		120	115	129	
	0.1時間未満日数	1	1	1	1	1	2	2	2	1	2	2	0	2		1	2	1	
風向・風速	平均風速	2.2	3.4	0.9	2.8	1.8	0.6	0.7	1.9	1.7	2.2	2.7	3.3	2.4	4.1	1.6	3.7	2.1	
	最大風速	7.5	12.7	4.1	11.4	7	3.4	4.8	7.1	7.4	9.6	8.7	12.4	8.9	12.9	6.5	9.9	8.3	
	最大風速風向	NW	NNW	SSW	WNW	NNW	NNW	SE	S	WSW	W	NW	W	WNW	W	N	W	W	
	起日	21	8	1	1	9	26	1	28	20	9	18	1	8	21	26	21	30	
	最大瞬間風速	15.5	21.8	13.1	16.6	12.9	13.1	13	12.8	14	14.7	16	18.8	16.1	17.5	11.9	15.4	15	
	最大瞬間風速風向	NW	NE	SSW	N	W	NNE	S	W	NW	W	NNW	W	WNW	W	WNW	W	W	
	起日	21	26	1	26	10	1	21	1	9	18	18	1	21	21	21	1	18	
	最多風向	NW	N	NE)	W	W	SSE	NNE	WNW	WNW	WNW	WNW	WNW	WNW	WNW	N	WNW)	NE	
	10m/s以上日数	0	5	0)	4	0	0	0	0	0	0	0	4	0	9	0	0	0	
	15m/s以上日数	0	0	0)	0	0	0	0	0	0	0	0	0	0	0	0	0	0	
	20m/s以上日数	0	0	0)	0	0	0	0	0	0	0	0	0	0	0	0	0	0	
	30m/s以上日数	0	0	0)	0	0	0	0	0	0	0	0	0	0	0	0	0	0	
降水量	月計	40.5	10.5	56.0	7.0	11.5	41.0	49.0	17.0	64.5	23.0	49.5	22.5	24.0	17.5	44.0	35.0	33.5	
	平年比	71	20	65	13	19	61	69	28	91	36	60	35	30	26	71	45	49	
	最大日降水量	21.0	9.0	23.0	5.0	6.0	18.5	23.5	9.0	27.5	12.5	22.5	9.0	8.5	7.0	16.5	12.0	15.5	
	起日	30	8	30	8	8	8	30	30	30	30	8	8	8	8	30	25	8	
	最大1時間降水量	6.0	3.5	6.0	2.0	3.0	6.0	7.5	5.0	9.0	7.5	9.0	5.5	6.0	4.5	7.0	8.5	8.5	
	起日 時分	30 08:00	8 18:04	30 08:01	8 16:55	8 16:54	30 08:39	30 08:19	30 09:19	8 15:53	30 09:15	8 15:53	8 16:51	30 09:29	8 17:02	8 16:31	8 16:42	8 16:48	
	最大10分間降水量	1.5	1.5	1.5	0.5	1.0	1.5	1.5	1.5	3.5	2.5	2.5	2.0	2.0	1.0	3.0	5.0	4.5	
	起日 時分	30 09:03	8 17:38	30 09:29	30 09:54	30 08:05	30 08:38	30 09:30	30 09:04	25 21:28	30 08:54	25 21:52	8 16:26	25 22:27	30 09:21	25 21:57	25 22:54	8 16:24	
	1mm以上日数	5	2	6	2	2	3	3	3	4	3	3	4	3	3	4	5	5	
	10mm以上日数	2	0	2	0	0	2	2	0	3	1	2	0	0	0	3	2	1	
	30mm以上日数	0	0	0	0	0	0	0	0	0	0	0	0	0	0	0	0	0	
	50mm以上日数	0	0	0	0	0	0	0	0	0	0	0	0	0	0	0	0	0	
70mm以上日数	0	0	0	0	0	0	0	0	0	0	0	0	0	0	0	0	0		
100mm以上日数	0	0	0	0	0	0	0	0	0	0	0	0	0	0	0	0	0		

### 地域雨量観測月報(集計値)

宮崎県(87) 2014年1月  
1/1頁

観測所名	日之影	諸塚	北方	椎葉	都農	えびの	野尻	国富	深瀬
月計	24.5	34.0	13.0	68.5	19.0	78.0	33.0	27.5	58.0
平年比	//	58	22	//	//	67	//	44	68
最大日降水量	11.5	16.5	8.5	29.5	11.0	26.5	14.0	12.0	18.5
起日	30	8	8	30	8	30	30	30	30
最大1時間降水量	4.0	6.0	3.0	7.5	5.0	13.0	8.5	7.0	11.0
起日 時分	30 08:07	8 15:59	8 16:45	8 15:53	8 16:45	30 08:29	30 09:08	30 09:23	30 09:13
最大10分間降水量	1.0	1.5	1.0	1.5	1.5	5.0	2.0	1.5	3.5
起日 時分	30 09:37	30 06:44	30 07:44	30 08:09	30 07:26	25 17:13	30 08:44	30 09:16	25 22:30
1mm以上日数	3	3	2	4	2	5	3	4	7
10mm以上日数	2	2	0	3	1	3	2	2	3
30mm以上日数	0	0	0	0	0	0	0	0	0
50mm以上日数	0	0	0	0	0	0	0	0	0
70mm以上日数	0	0	0	0	0	0	0	0	0
100mm以上日数	0	0	0	0	0	0	0	0	0