

宮 崎 県 農 業 気 象 速 報

平成 25 年 12 月 上旬

宮 崎 県
宮 崎 地 方 気 象 台
平成 25 年 12 月 12 日

気 象 概 況

期間中は高気圧に覆われて晴れた日が多かったが、9日は前線を伴った低気圧が九州南部を通過したため雷雨となった所があった。低気圧の通過後は冬型の気圧配置が強まった。

生物季節観測では、イチョウの落葉を平年より5日早く7日に観測した。

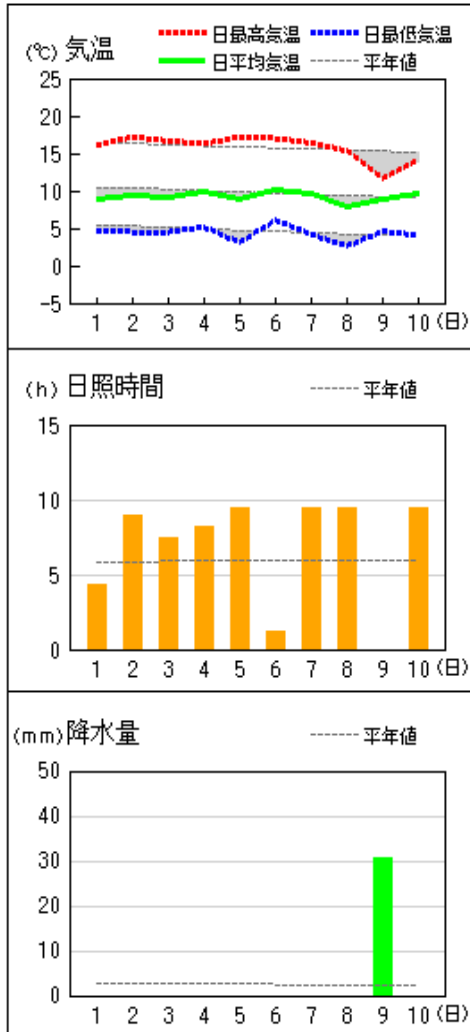
県内各地の旬平均気温は、平年差 -1.7°C ～ -0.2°C で平年並か平年より低かった。旬降水量は、25.0mm～62.5mm（平年比69%～202%）で平年並か平年より多く、旬日照時間は平年比104%～127%で平年並か平年より多かった。

宮崎市の旬平均気温は平年より低く、旬降水量は平年より多く、旬日照時間は平年並だった。

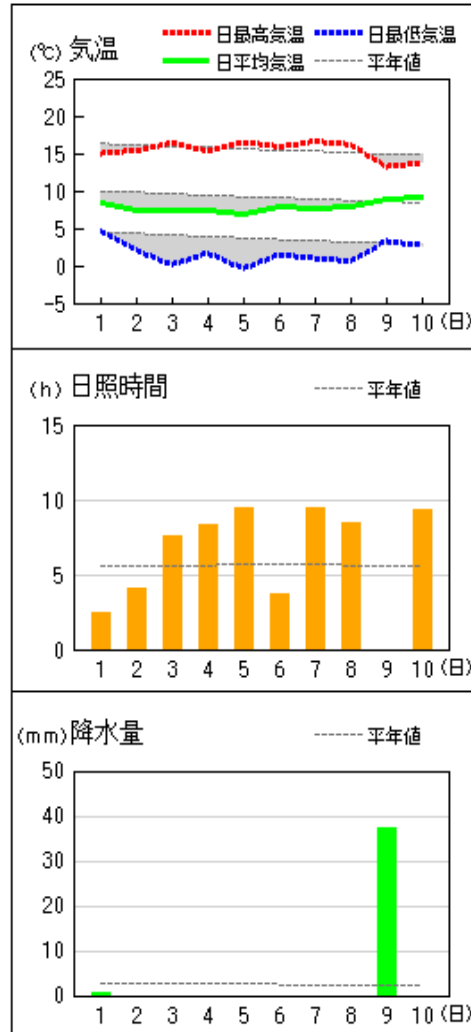
| 日々の天気概況 | 宮崎市の昼間の天気 |
|---------------------------------|-----------|
| 1日 はじめ気圧の谷の影響を受けたが、次第に高気圧に覆われた。 | 曇時々晴 |
| 2日 高気圧に覆われた。 | 晴一時曇 |
| 3日 高気圧に覆われた。 | 晴 |
| 4日 高気圧に覆われた。 | 晴 |
| 5日 高気圧に覆われた。 | 快晴 |
| 6日 はじめ気圧の谷の影響を受けたが、次第に高気圧に覆われた。 | 薄曇一時晴 |
| 7日 高気圧に覆われた。 | 快晴 |
| 8日 高気圧に覆われた。 | 晴 |
| 9日 低気圧や前線の影響を受けた。 | 曇後雨、雷を伴う |
| 10日 冬型の気圧配置となった。 | 晴 |

地上気象 気象経過図：2013年12月01日-2013年12月10日

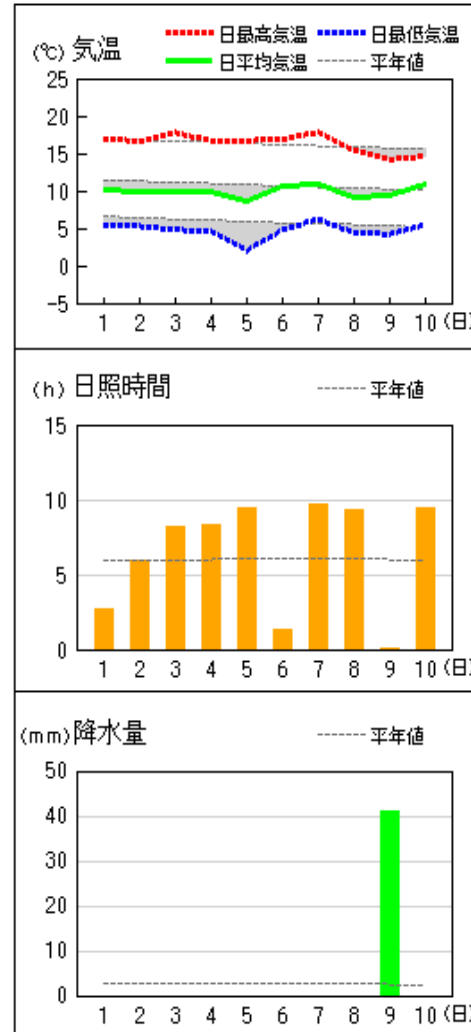
延岡



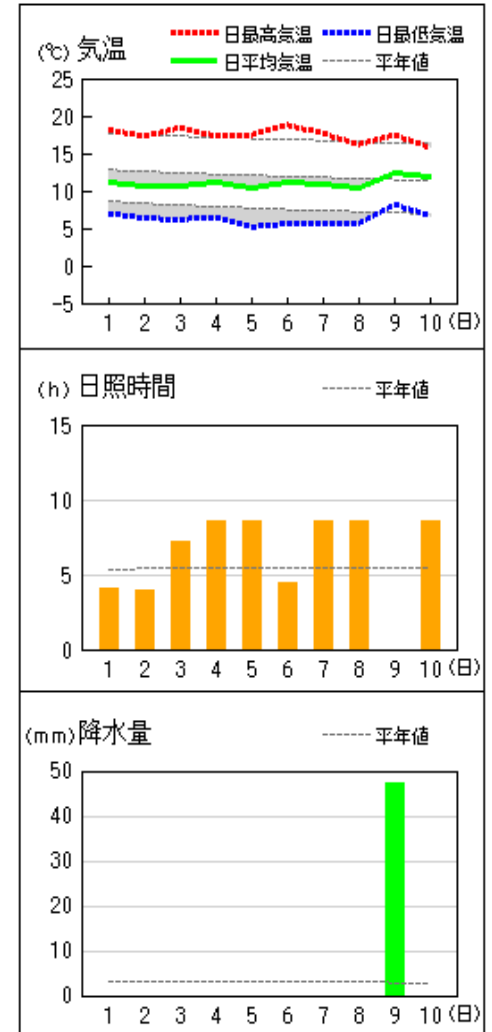
都城



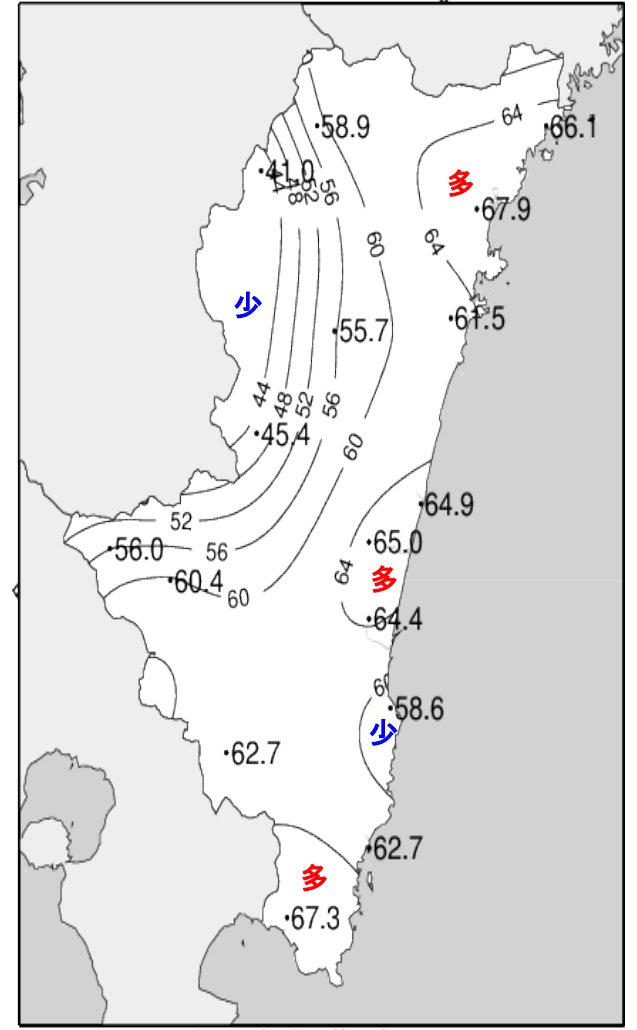
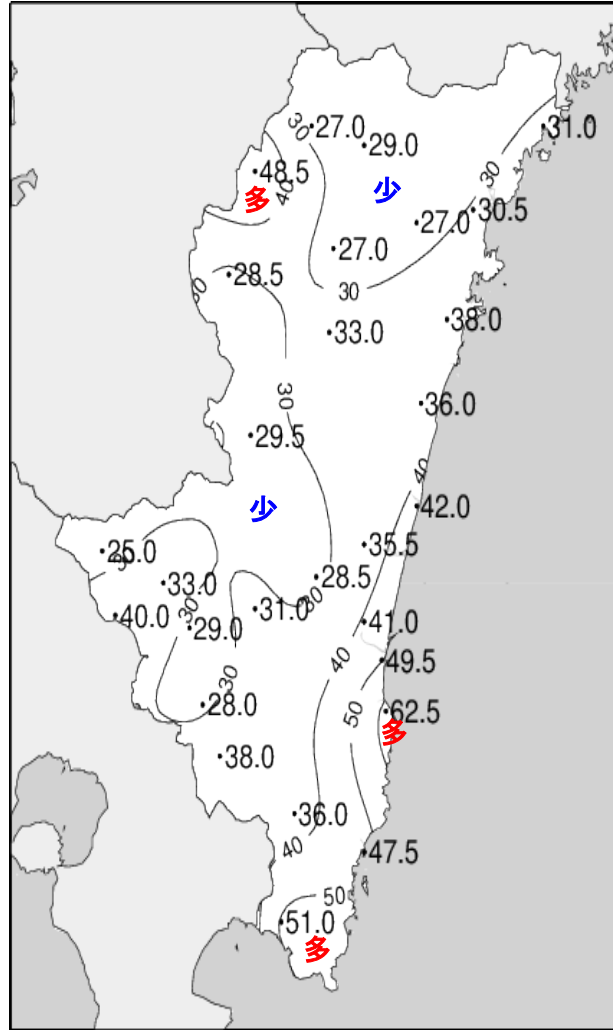
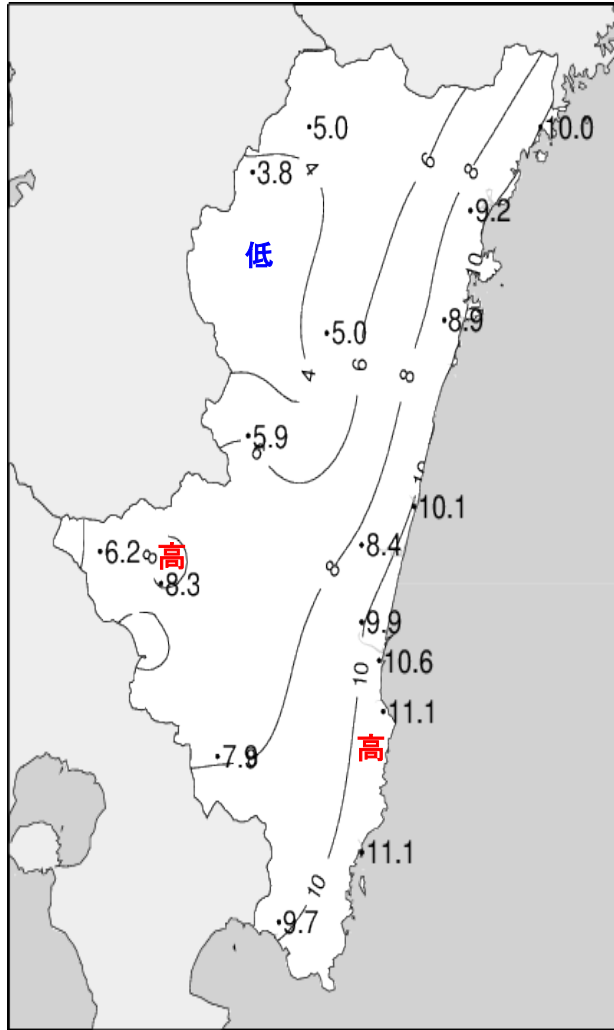
宮崎



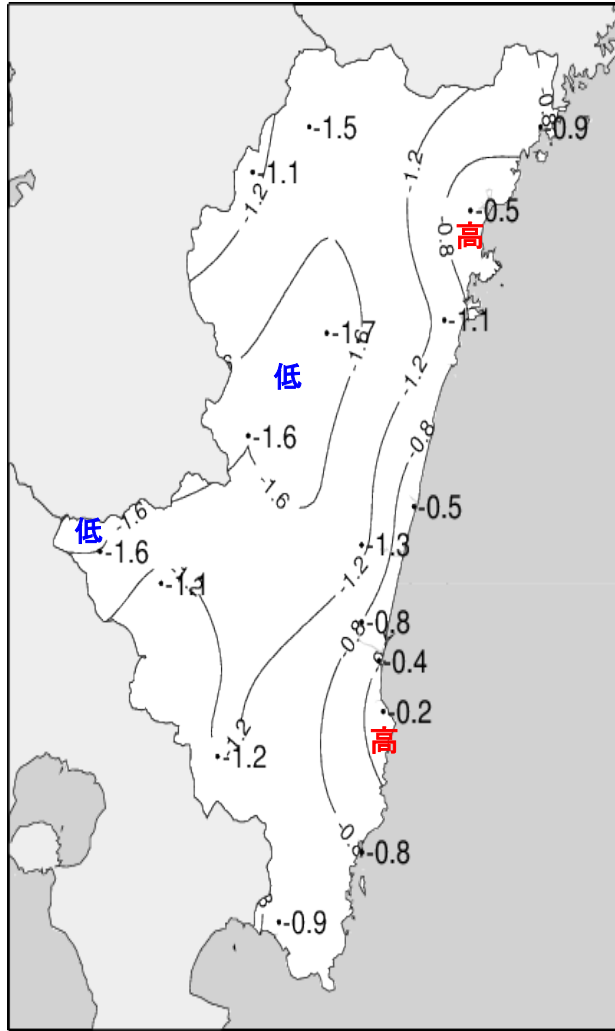
油津



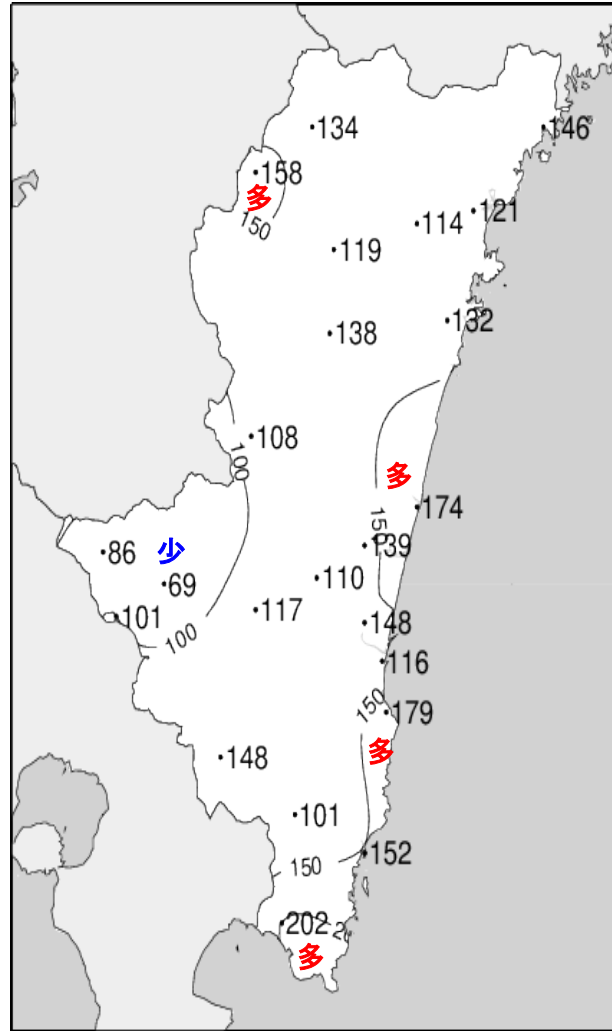
平成25年(2013年)12月上旬 気象分布図



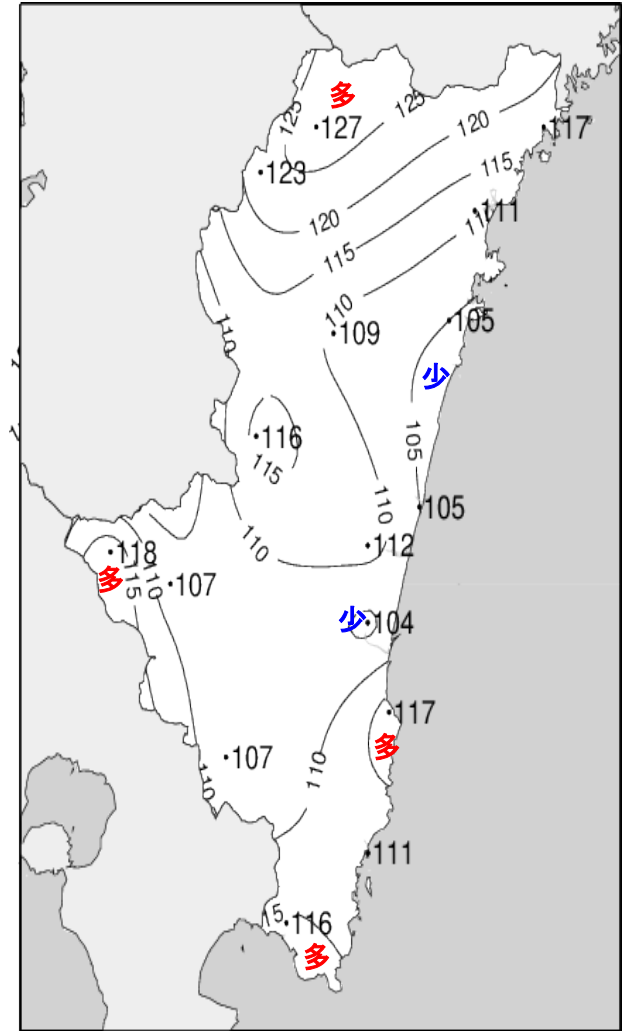
平成25年(2013年)12月上旬気象分布図(平年差、平年比)



2013年12月上旬気温平年差(°C)



2013年12月上旬降水量平年比(%)



2013年12月上旬日照時間平年比(%)

地域気象観測旬報

2013年12月1日～10日 宮崎県 (87)
(1/5)

| 観測所名 | 高千穂 | | | | | | | | | 10℃以上積算気温 | | | 日照 (h) |
|-------|-------|------|------|------------|-----|-----|-----|------|---------|-----------|-----|-----|-----------|
| | 気温(℃) | | | 風向・風速(m/s) | | | | | 降水量(mm) | | | | |
| | 平均 | 最高 | 最低 | 平均 | 最多 | 最大 | 風向 | 瞬間 | 風向 | 日計 | 1時間 | 10分 | |
| 1 | 6.4 | 11.7 | 2.4 | 1.3 | NNW | 3.8 | NNW | 6.8 | NW | 0.0 | 0.0 | 0.0 | 3.2 |
| 2 | 5.1 | 12.4 | 0.9 | 1.9 | NNW | 4.9 | NW | 8.4 | NNW | 0.0 | 0.0 | 0.0 | 3.5 |
| 3 | 5.0 | 13.4 | -0.9 | 1.5 | NW | 5.5 | NNW | 9.0 | N | 0.0 | 0.0 | 0.0 | 9.1 |
| 4 | 5.6 | 12.4 | 0.0 | 2.2 | NNW | 4.6 | NNW | 9.4 | NW | 0.0 | 0.0 | 0.0 | 6.3 |
| 5 | 4.3 | 15.2 | -2.9 | 1.4 | N | 3.9 | SW | 6.9 | SW | 0.0 | 0.0 | 0.0 | 9.0 |
| 6 | 5.3 | 13.6 | 0.4 | 1.6 | NNW | 5.2 | NNW | 9.9 | NNW | 0.0 | 0.0 | 0.0 | 1.8 |
| 7 | 4.6 | 12.5 | -1.3 | 2.0 | NNW | 4.5 | NNW | 9.0 | SW | 0.0 | 0.0 | 0.0 | 8.9 |
| 8 | 3.8 | 14.3 | -3.2 | 1.0 | NNW | 2.8 | SSE | 4.5 | SSE | 0.0 | 0.0 | 0.0 | 9.1 |
| 9 | 4.3 | 11.2 | -2.4 | 0.8 | NNW | 5.2 | NW | 11.6 | NW | 19.5 | 8.0 | 2.0 | 0.4 |
| 10 | 5.8 | 11.2 | -0.1 | 3.6 | NW | 6.9 | NW | 14.3 | NNW | 7.5 | 4.0 | 1.5 | 7.6 |
| 前半旬 | 5.3 | 13.0 | -0.1 | 1.7 | NNW | | | | | 0.0 | | | 31.1 |
| 後半旬 | 4.8 | 12.6 | -1.3 | 1.8 | NNW | | | | | 27.0 | | | 27.8 |
| 旬 | 5.0 | 12.8 | -0.7 | 1.7 | NNW | | | | | 27.0 | | | 58.9 |
| 平年差/比 | -1.5 | -0.5 | -1.7 | | | | | | | 134 | | | 127 |

| 観測所名 | 古江 | | | | | | | | | 10℃以上積算気温 | | | 日照 (h) |
|-------|-------|------|------|------------|-----|-----|-----|------|---------|-----------|-----|-----|-----------|
| | 気温(℃) | | | 風向・風速(m/s) | | | | | 降水量(mm) | | | | |
| | 平均 | 最高 | 最低 | 平均 | 最多 | 最大 | 風向 | 瞬間 | 風向 | 日計 | 1時間 | 10分 | |
| 1 | 9.7 | 16.1 | 4.6 | 2.7 | NNE | 5.4 | NNE | 9.7 | NNE | 0.0 | 0.0 | 0.0 | 4.7 |
| 2 | 9.6 | 16.2 | 4.0 | 2.5 | NNE | 6.3 | NNE | 9.8 | NNW | 0.0 | 0.0 | 0.0 | 8.3 |
| 3 | 10.0 | 16.1 | 6.7 | 2.8 | NNE | 7.4 | NNE | 10.0 | NNE | 0.0 | 0.0 | 0.0 | 8.0 |
| 4 | 9.9 | 15.8 | 5.9 | 3.3 | NNE | 8.4 | N | 12.6 | NNW | 0.0 | 0.0 | 0.0 | 8.5 |
| 5 | 9.8 | 16.2 | 5.2 | 2.9 | NNE | 5.4 | NNE | 7.2 | NE | 0.0 | 0.0 | 0.0 | 8.8 |
| 6 | 10.5 | 16.2 | 6.4 | 2.5 | N | 5.9 | N | 9.1 | N | 0.0 | 0.0 | 0.0 | 1.4 |
| 7 | 9.8 | 16.1 | 4.3 | 4.1 | N | 8 | NNE | 12.4 | NNW | 0.0 | 0.0 | 0.0 | 8.8 |
| 8 | 9.6 | 15.4 | 5.8 | 4.0 | N | 7.5 | N | 10.8 | N | 0.0 | 0.0 | 0.0 | 8.8 |
| 9 | 10.6 | 15.1 | 4.7 | 2.5 | NNE | 7.9 | N | 10.8 | NNW | 31.0 | 8.0 | 2.0 | 0.0 |
| 10 | 10.0 | 15.2 | 3.9 | 3.5 | N | 7.4 | N | 18.7 | NE | 0.0 | 0.5 | 0.0 | 8.8 |
| 前半旬 | 9.8 | 16.1 | 5.3 | 2.8 | NNE | | | | | 0.0 | | | 38.3 |
| 後半旬 | 10.1 | 15.6 | 5.0 | 3.3 | N | | | | | 31.0 | | | 27.8 |
| 旬 | 10.0 | 15.8 | 5.2 | 3.1 | NNE | | | | | 31.0 | | | 66.1 |
| 平年差/比 | -0.9 | -0.3 | -1.1 | | | | | | | 146 | | | 117 |

| 観測所名 | 鞍岡 | | | | | | | | | 10℃以上積算気温 | | | 日照 (h) |
|-------|-------|------|------|------------|-----|-----|-----|------|---------|-----------|------|-----|-----------|
| | 気温(℃) | | | 風向・風速(m/s) | | | | | 降水量(mm) | | | | |
| | 平均 | 最高 | 最低 | 平均 | 最多 | 最大 | 風向 | 瞬間 | 風向 | 日計 | 1時間 | 10分 | |
| 1 | 4.9 | 9.6 | 1.7 | 0.5 | NNE | 2.1 | NE | 3.9 | S | 0.0 | 0.0 | 0.0 | 1.1 |
| 2 | 3.6 | 11.1 | -0.2 | 0.9 | WSW | 2.9 | NE | 7.2 | ENE | 0.0 | 0.0 | 0.0 | 3.0 |
| 3 | 3.4 | 12.2 | -1.6 | 0.9 | WSW | 3 | NE | 7.0 | SSW | 0.0 | 0.0 | 0.0 | 6.9 |
| 4 | 3.9 | 9.8 | -0.4 | 1.0 | WSW | 2.7 | NE | 6.7 | ENE | 0.0 | 0.0 | 0.0 | 4.0 |
| 5 | 3.5 | 13.9 | -1.5 | 1.0 | WSW | 2.4 | WSW | 5.4 | SW | 0.0 | 0.0 | 0.0 | 6.9 |
| 6 | 4.9 | 12.1 | -0.5 | 0.5 | NE | 1.9 | NE | 5.6 | SSW | 0.0 | 0.0 | 0.0 | 2.1 |
| 7 | 2.6 | 10.4 | -2.1 | 0.6 | W | 2.4 | SE | 6.4 | NE | 0.0 | 0.0 | 0.0 | 6.7 |
| 8 | 2.8 | 12.7 | -2.4 | 1.0 | WSW | 2 | ENE | 5.0 | ENE | 0.0 | 0.0 | 0.0 | 6.8 |
| 9 | 5.0 | 12.5 | -2.0 | 0.6 | N | 3.3 | SW | 10.0 | SE | 25.5 | 8.0 | 2.0 | 0.0 |
| 10 | 3.8 | 9.0 | -0.7 | 1.3 | NE | 4.2 | SSW | 8.7 | SSW | 23.0 | 12.0 | 3.0 | 3.5 |
| 前半旬 | 3.9 | 11.3 | -0.4 | 0.9 | WSW | | | | | 0.0 | | | 21.9 |
| 後半旬 | 3.8 | 11.3 | -1.5 | 0.8 | WSW | | | | | 48.5 | | | 19.1 |
| 旬 | 3.8 | 11.3 | -1.0 | 0.8 | WSW | | | | | 48.5 | | | 41.0 |
| 平年差/比 | -1.1 | +0.3 | -1.0 | | | | | | | 158 | | | 123 |

| 観測所名 | 延岡 | | | | | | | | | 10℃以上積算気温 | | | 日照 (h) |
|-------|-------|------|------|------------|-----|------|-----|------|---------|-----------|-----|-----|-----------|
| | 気温(℃) | | | 風向・風速(m/s) | | | | | 降水量(mm) | | | | |
| | 平均 | 最高 | 最低 | 平均 | 最多 | 最大 | 風向 | 瞬間 | 風向 | 日計 | 1時間 | 10分 | |
| 1 | 9.0 | 16.1 | 4.7 | 2.7 | W | 5.9 | W | 9.3 | WSW | 0.0 | 0.0 | 0.0 | 4.3 |
| 2 | 9.4 | 17.2 | 4.5 | 3.0 | W | 7.5 | W | 11.5 | W | 0.0 | 0.0 | 0.0 | 9.0 |
| 3 | 9.1 | 16.7 | 4.5 | 2.3 | W | 4.6 | ENE | 7.3 | NE | 0.0 | 0.0 | 0.0 | 7.4 |
| 4 | 9.8 | 16.3 | 5.2 | 2.5 | W | 6.5 | WSW | 11.7 | W | 0.0 | 0.0 | 0.0 | 8.2 |
| 5 | 8.8 | 17.2 | 3.1 | 2.6 | WSW | 5.1 | W | 8.0 | WSW | 0.0 | 0.0 | 0.0 | 9.4 |
| 6 | 10.2 | 17.0 | 6.1 | 3.6 | W | 7.3 | W | 11.7 | WSW | 0.0 | 0.0 | 0.0 | 1.2 |
| 7 | 9.6 | 16.4 | 4.2 | 2.2 | ENE | 4.9 | NNW | 8.2 | NNW | 0.0 | 0.0 | 0.0 | 9.5 |
| 8 | 7.8 | 15.4 | 2.6 | 3.1 | WSW | 6 | WSW | 9.2 | SW | 0.0 | 0.0 | 0.0 | 9.5 |
| 9 | 8.9 | 11.7 | 4.6 | 2.4 | WSW | 4.2 | WSW | 6.8 | WSW | 30.5 | 8.5 | 2.0 | 0.0 |
| 10 | 9.6 | 14.0 | 4.1 | 6.4 | W | 12.2 | W | 20.7 | W | 0.0 | 0.0 | 0.0 | 9.4 |
| 前半旬 | 9.2 | 16.7 | 4.4 | 2.6 | W | | | | | 0.0 | | | 38.3 |
| 後半旬 | 9.2 | 14.9 | 4.3 | 3.5 | W | | | | | 30.5 | | | 29.6 |
| 旬 | 9.2 | 15.8 | 4.4 | 3.1 | W | | | | | 30.5 | | | 67.9 |
| 平年差/比 | -0.5 | 0.0 | -0.1 | | | | | | | 121 | | | 111 |

地域気象観測旬報

2013年12月1日～10日 宮崎県 (87)
(2/5)

| 観測所名 | 日向 | | | | | | | | | 10℃以上積算気温 | | | 日照 (h) |
|-------|-------|------|------|------------|-----|-----|-----|------|---------|-----------|------|-----|-----------|
| | 気温(℃) | | | 風向・風速(m/s) | | | | | 降水量(mm) | | | | |
| | 平均 | 最高 | 最低 | 平均 | 最多 | 最大 | 風向 | 瞬間 | 風向 | 日計 | 1時間 | 10分 | |
| 1 | 8.7 | 15.6 | 4.6 | 1.7 | W | 3.3 | W | 7.2 | W | 0.0 | 0.0 | 0.0 | 3.5 |
| 2 | 9.2 | 17.1 | 5.4 | 2.0 | W | 3.9 | WNW | 7.8 | W | 0.0 | 0.0 | 0.0 | 6.1 |
| 3 | 9.1 | 16.1 | 5.6 | 2.0 | W | 3.9 | W | 7.6 | WSW | 0.0 | 0.0 | 0.0 | 6.3 |
| 4 | 9.1 | 16.1 | 4.0 | 2.5 | W | 6 | WNW | 11.3 | W | 0.0 | 0.0 | 0.0 | 8.6 |
| 5 | 9.2 | 16.9 | 4.4 | 2.1 | W | 4.1 | W | 7.5 | W | 0.0 | 0.0 | 0.0 | 8.8 |
| 6 | 9.2 | 17.0 | 5.9 | 1.9 | WSW | 3.7 | W | 7.1 | WSW | 0.0 | 0.0 | 0.0 | 2.0 |
| 7 | 8.0 | 17.2 | 2.5 | 1.6 | W | 4 | WSW | 7.4 | WSW | 0.0 | 0.0 | 0.0 | 8.8 |
| 8 | 8.0 | 16.4 | 3.2 | 1.9 | W | 3.6 | W | 6.6 | W | 0.0 | 0.0 | 0.0 | 8.7 |
| 9 | 9.4 | 12.1 | 5.3 | 1.8 | W | 3.6 | WNW | 6.7 | WNW | 37.5 | 10.5 | 3.0 | 0.0 |
| 10 | 9.2 | 13.4 | 4.6 | 2.6 | WNW | 6.4 | WNW | 14.5 | NW | 0.5 | 0.5 | 0.5 | 8.7 |
| 前半旬 | 9.1 | 16.4 | 4.8 | 2.1 | W | | | | | 0.0 | | | 33.3 |
| 後半旬 | 8.8 | 15.2 | 4.3 | 2.0 | W | | | | | 38.0 | | | 28.2 |
| 旬 | 8.9 | 15.8 | 4.6 | 2.0 | W | | | | | 38.0 | | | 61.5 |
| 平年差/比 | -1.1 | -0.5 | -0.4 | | | | | | | 132 | | | 105 |

| 観測所名 | 神門 | | | | | | | | | 10℃以上積算気温 | | | 日照 (h) |
|-------|-------|------|------|------------|-----|-----|-----|-----|---------|-----------|-----|-----|-----------|
| | 気温(℃) | | | 風向・風速(m/s) | | | | | 降水量(mm) | | | | |
| | 平均 | 最高 | 最低 | 平均 | 最多 | 最大 | 風向 | 瞬間 | 風向 | 日計 | 1時間 | 10分 | |
| 1 | 4.2 | 12.4 | -1.0 | 0.2 | S | 1.3 | SSW | 2.5 | SSW | 0.0 | 0.0 | 0.0 | 3.1 |
| 2 | 4.6 | 15.0 | -0.8 | 0.2 | SSE | 2.1 | SSE | 3.8 | S | 0.0 | 0.0 | 0.0 | 2.9 |
| 3 | 5.0 | 15.9 | -1.3 | 0.4 | SSE | 2.2 | S | 4.0 | SSE | 0.0 | 0.0 | 0.0 | 6.4 |
| 4 | 4.3 | 14.2 | -0.9 | 0.4 | N | 3 | NNW | 6.4 | NNW | 0.0 | 0.0 | 0.0 | 7.4 |
| 5 | 4.5 | 16.8 | -3.3 | 0.4 | S | 2.3 | SSE | 4.4 | SSE | 0.0 | 0.0 | 0.0 | 8.3 |
| 6 | 5.2 | 16.2 | 0.2 | 0.3 | SE | 1.9 | S | 5.9 | SSW | 0.0 | 0.0 | 0.0 | 3.3 |
| 7 | 4.4 | 16.4 | -2.0 | 0.5 | S | 2.6 | SSE | 4.6 | S | 0.0 | 0.0 | 0.0 | 7.8 |
| 8 | 4.0 | 15.2 | -3.2 | 0.5 | SSE | 2.5 | SSE | 5.0 | SSE | 0.0 | 0.0 | 0.0 | 8.3 |
| 9 | 6.7 | 10.0 | 0.5 | 0.2 | SSE | 1.3 | WNW | 3.4 | WSW | 33.0 | 9.0 | 2.0 | 0.0 |
| 10 | 7.0 | 13.5 | -1.1 | 1.0 | S | 3.2 | NNE | 8.6 | SW | 0.0 | 0.0 | 0.0 | 8.2 |
| 前半旬 | 4.5 | 14.9 | -1.5 | 0.3 | SSE | | | | | 0.0 | | | 28.1 |
| 後半旬 | 5.5 | 14.3 | -1.1 | 0.5 | SSE | | | | | 33.0 | | | 27.6 |
| 旬 | 5.0 | 14.6 | -1.3 | 0.4 | SSE | | | | | 33.0 | | | 55.7 |
| 平年差/比 | -1.7 | -0.5 | -1.9 | | | | | | | 138 | | | 109 |

| 観測所名 | 西米良 | | | | | | | | | 10℃以上積算気温 | | | 日照 (h) |
|-------|-------|------|------|------------|-----|-----|-----|------|---------|-----------|-----|-----|-----------|
| | 気温(℃) | | | 風向・風速(m/s) | | | | | 降水量(mm) | | | | |
| | 平均 | 最高 | 最低 | 平均 | 最多 | 最大 | 風向 | 瞬間 | 風向 | 日計 | 1時間 | 10分 | |
| 1 | 5.4 | 11.6 | 1.4 | 0.2 | SSW | 1.5 | SSW | 4.4 | NE | 0.0 | 0.0 | 0.0 | 1.5 |
| 2 | 6.2 | 14.6 | 1.9 | 0.4 | SSE | 3.7 | SSE | 7.1 | S | 0.0 | 0.0 | 0.0 | 4.5 |
| 3 | 5.6 | 15.5 | -0.1 | 0.4 | SSE | 4.8 | SSE | 8.7 | S | 0.0 | 0.0 | 0.0 | 6.1 |
| 4 | 5.6 | 14.7 | 1.3 | 0.3 | E | 2.2 | SE | 6.4 | S | 0.0 | 0.0 | 0.0 | 6.3 |
| 5 | 4.8 | 15.9 | -1.1 | 0.2 | SSW | 1.8 | SSE | 4.7 | S | 0.0 | 0.0 | 0.0 | 6.3 |
| 6 | 5.9 | 14.6 | 1.4 | 0.3 | S | 2 | SSW | 4.8 | N | 0.0 | 0.0 | 0.0 | 2.1 |
| 7 | 5.7 | 14.6 | 1.0 | 0.5 | SSE | 3.5 | SSE | 8.5 | SSE | 0.0 | 0.0 | 0.0 | 6.2 |
| 8 | 5.1 | 15.4 | -1.0 | 0.3 | WSW | 2 | WSW | 4.3 | S | 0.0 | 0.0 | 0.0 | 6.2 |
| 9 | 7.1 | 12.0 | 2.7 | 0.2 | S | 1.9 | N | 6.5 | NNE | 28.5 | 7.5 | 2.0 | 0.0 |
| 10 | 7.5 | 12.0 | 1.0 | 1.1 | NW | 4.4 | SE | 13.2 | S | 1.0 | 1.0 | 0.5 | 6.2 |
| 前半旬 | 5.5 | 14.5 | 0.7 | 0.3 | SSE | | | | | 0.0 | | | 24.7 |
| 後半旬 | 6.3 | 13.7 | 1.0 | 0.5 | S | | | | | 29.5 | | | 20.7 |
| 旬 | 5.9 | 14.1 | 0.9 | 0.4 | S | | | | | 29.5 | | | 45.4 |
| 平年差/比 | -1.6 | -0.4 | -1.5 | | | | | | | 108 | | | 116 |

| 観測所名 | 高鍋 | | | | | | | | | 10℃以上積算気温 | | | 日照 (h) |
|-------|-------|------|------|------------|-----|-----|-----|------|---------|-----------|------|-----|-----------|
| | 気温(℃) | | | 風向・風速(m/s) | | | | | 降水量(mm) | | | | |
| | 平均 | 最高 | 最低 | 平均 | 最多 | 最大 | 風向 | 瞬間 | 風向 | 日計 | 1時間 | 10分 | |
| 1 | 10.1 | 16.2 | 5.5 | 1.8 | WNW | 4.3 | WNW | 7.1 | WNW | 0.0 | 0.0 | 0.0 | 2.4 |
| 2 | 10.3 | 16.4 | 5.2 | 1.6 | WNW | 3.3 | SE | 5.4 | SE | 0.0 | 0.0 | 0.0 | 7.1 |
| 3 | 9.9 | 16.0 | 5.4 | 1.7 | WNW | 3.6 | SE | 5.6 | SE | 0.0 | 0.0 | 0.0 | 8.8 |
| 4 | 10.2 | 15.7 | 6.1 | 1.9 | W | 3.5 | SE | 5.9 | ESE | 0.0 | 0.0 | 0.0 | 9.1 |
| 5 | 9.4 | 16.2 | 3.2 | 1.7 | WNW | 4.2 | SSE | 5.9 | SSE | 0.0 | 0.0 | 0.0 | 9.4 |
| 6 | 10.3 | 16.4 | 5.8 | 1.5 | WNW | 2.7 | SW | 4.8 | WSW | 0.0 | 0.0 | 0.0 | 0.1 |
| 7 | 9.7 | 16.0 | 4.3 | 1.6 | WNW | 3.2 | ESE | 5.3 | ESE | 0.0 | 0.0 | 0.0 | 9.4 |
| 8 | 9.3 | 15.3 | 4.3 | 1.4 | WNW | 3.2 | NE | 5.9 | NE | 0.0 | 0.0 | 0.0 | 8.5 |
| 9 | 10.9 | 15.6 | 5.7 | 1.4 | NW | 4.5 | NW | 8.4 | WNW | 42.0 | 12.0 | 3.5 | 0.5 |
| 10 | 11.2 | 14.6 | 6.0 | 2.6 | W | 6.3 | W | 11.9 | WNW | 0.0 | 0.0 | 0.0 | 9.6 |
| 前半旬 | 10.0 | 16.1 | 5.1 | 1.7 | WNW | | | | | 0.0 | | | 36.8 |
| 後半旬 | 10.3 | 15.6 | 5.2 | 1.7 | WNW | | | | | 42.0 | | | 28.1 |
| 旬 | 10.1 | 15.8 | 5.2 | 1.7 | WNW | | | | | 42.0 | | | 64.9 |
| 平年差/比 | -0.5 | -0.6 | -0.1 | | | | | | | 174 | | | 105 |

地域気象観測旬報

2013年12月1日～10日 宮崎県 (87)
(3/5)

| 観測所名 | 加久藤 | | | | | | | | | 10℃以上積算気温 | | | 0 |
|-------|-------|------|------|------------|-----|-----|-----|------|---------|-----------|-----|-------|------|
| 日付 | 気温(℃) | | | 風向・風速(m/s) | | | | | 降水量(mm) | | | 日照(h) | |
| | 平均 | 最高 | 最低 | 平均 | 最多 | 最大 | 風向 | 瞬間 | 風向 | 日計 | 1時間 | | 10分 |
| 1 | 6.8 | 11.8 | 2.2 | 0.8 | WSW | 2.8 | WSW | 4.8 | WSW | 0.5 | 0.5 | 0.5 | 2.7 |
| 2 | 6.1 | 13.6 | 1.6 | 0.9 | NNW | 3 | NNW | 5.6 | WNW | 0.0 | 0.0 | 0.0 | 2.6 |
| 3 | 5.8 | 14.3 | -1.0 | 1.2 | NNW | 3.8 | NNW | 6.6 | NNW | 0.0 | 0.0 | 0.0 | 7.1 |
| 4 | 5.9 | 13.3 | 0.8 | 1.5 | W | 5.2 | NW | 8.7 | WNW | 0.0 | 0.0 | 0.0 | 8.4 |
| 5 | 5.0 | 15.4 | -2.3 | 0.9 | WSW | 3.8 | WSW | 6.3 | SW | 0.0 | 0.0 | 0.0 | 8.5 |
| 6 | 6.4 | 14.4 | 0.7 | 1.1 | NW | 5.3 | NW | 8.6 | NW | 0.0 | 0.0 | 0.0 | 0.8 |
| 7 | 5.3 | 14.6 | -0.9 | 1.3 | ESE | 5 | NNW | 8.7 | NNW | 0.0 | 0.0 | 0.0 | 8.5 |
| 8 | 5.3 | 15.4 | -3.0 | 0.8 | SSE | 3.8 | WSW | 6.8 | W | 0.0 | 0.0 | 0.0 | 9.3 |
| 9 | 7.3 | 12.9 | 0.2 | 1.1 | E | 5.2 | W | 10.6 | W | 24.0 | 9.0 | 3.0 | 0.0 |
| 10 | 8.0 | 12.1 | 3.5 | 3.8 | WNW | 7.8 | NW | 13.4 | W | 0.5 | 0.5 | 0.5 | 8.1 |
| 前半旬 | 5.9 | 13.7 | 0.3 | 1.1 | WSW | | | | | 0.5 | | | 29.3 |
| 後半旬 | 6.5 | 13.9 | 0.1 | 1.6 | WNW | | | | | 24.5 | | | 26.7 |
| 旬 | 6.2 | 13.8 | 0.2 | 1.3 | WNW | | | | | 25.0 | | | 56.0 |
| 平年差/比 | -1.6 | -0.7 | -1.7 | | | | | | | 86 | | | 118 |

| 観測所名 | 西都 | | | | | | | | | 10℃以上積算気温 | | | 10 |
|-------|-------|------|------|------------|-----|------|-----|------|---------|-----------|------|-------|------|
| 日付 | 気温(℃) | | | 風向・風速(m/s) | | | | | 降水量(mm) | | | 日照(h) | |
| | 平均 | 最高 | 最低 | 平均 | 最多 | 最大 | 風向 | 瞬間 | 風向 | 日計 | 1時間 | | 10分 |
| 1 | 8.5 | 15.9 | 2.8 | 1.7 | WNW | 4.2 | W | 8.4 | WSW | 0.0 | 0.0 | 0.0 | 2.7 |
| 2 | 8.8 | 17.0 | 3.2 | 1.7 | WNW | 4.2 | E | 7.6 | E | 0.0 | 0.0 | 0.0 | 7.2 |
| 3 | 8.0 | 16.4 | 1.5 | 1.6 | WNW | 3.9 | ENE | 5.9 | E | 0.0 | 0.0 | 0.0 | 9.4 |
| 4 | 7.6 | 16.3 | 2.3 | 1.7 | WNW | 4.8 | ESE | 6.8 | E | 0.0 | 0.0 | 0.0 | 8.8 |
| 5 | 7.4 | 17.3 | 0.3 | 1.7 | NW | 3.5 | SE | 6.0 | S | 0.0 | 0.0 | 0.0 | 9.4 |
| 6 | 8.1 | 16.2 | 2.4 | 1.9 | NW | 4.1 | WSW | 6.8 | WSW | 0.0 | 0.0 | 0.0 | 0.2 |
| 7 | 8.1 | 17.3 | 0.2 | 1.9 | NW | 5.5 | E | 8.2 | ENE | 0.0 | 0.0 | 0.0 | 9.4 |
| 8 | 7.9 | 16.0 | 2.3 | 1.6 | NW | 3.4 | ESE | 5.5 | ESE | 0.0 | 0.0 | 0.0 | 8.2 |
| 9 | 9.4 | 13.5 | 3.4 | 1.7 | WNW | 5.3 | WNW | 8.1 | NW | 35.0 | 11.0 | 3.0 | 0.3 |
| 10 | 10.3 | 14.9 | 2.3 | 4.0 | WNW | 10.1 | WNW | 16.4 | WNW | 0.5 | 0.5 | 0.5 | 9.4 |
| 前半旬 | 8.1 | 16.6 | 2.0 | 1.7 | WNW | | | | | 0.0 | | | 37.5 |
| 後半旬 | 8.8 | 15.6 | 2.1 | 2.2 | WNW | | | | | 35.5 | | | 27.5 |
| 旬 | 8.4 | 16.1 | 2.1 | 2.0 | WNW | | | | | 35.5 | | | 65.0 |
| 平年差/比 | -1.3 | -0.5 | -1.7 | | | | | | | 139 | | | 112 |

| 観測所名 | 小林 | | | | | | | | | 10℃以上積算気温 | | | 0 |
|-------|-------|------|------|------------|-----|-----|-----|------|---------|-----------|------|-------|------|
| 日付 | 気温(℃) | | | 風向・風速(m/s) | | | | | 降水量(mm) | | | 日照(h) | |
| | 平均 | 最高 | 最低 | 平均 | 最多 | 最大 | 風向 | 瞬間 | 風向 | 日計 | 1時間 | | 10分 |
| 1 | 7.9 | 11.8 | 3.0 | 2.0 | WNW | 4.1 | W | 6.1 | WNW | 1.0 | 1.0 | 0.5 | 1.3 |
| 2 | 7.9 | 13.7 | 4.1 | 2.7 | WNW | 6.1 | NNW | 9.0 | NNW | 0.0 | 0.0 | 0.0 | 4.2 |
| 3 | 7.9 | 14.7 | 2.3 | 3.5 | WNW | 6.4 | NNW | 9.1 | NNW | 0.0 | 0.0 | 0.0 | 8.0 |
| 4 | 8.3 | 13.2 | 4.7 | 3.3 | WNW | 5.8 | NW | 10.6 | NNW | 0.0 | 0.0 | 0.0 | 9.0 |
| 5 | 8.2 | 15.3 | 2.9 | 3.1 | WNW | 5.5 | WNW | 8.2 | WNW | 0.0 | 0.0 | 0.0 | 9.4 |
| 6 | 8.9 | 14.4 | 4.5 | 2.8 | WNW | 5.5 | WNW | 9.7 | NNW | 0.0 | 0.0 | 0.0 | 0.5 |
| 7 | 8.5 | 14.5 | 4.3 | 3.7 | WNW | 5.7 | NW | 10.0 | NNW | 0.0 | 0.0 | 0.0 | 9.5 |
| 8 | 7.9 | 15.4 | 3.3 | 2.0 | WNW | 4.7 | WNW | 6.5 | WNW | 0.0 | 0.0 | 0.0 | 9.3 |
| 9 | 9.3 | 12.2 | 4.4 | 1.6 | NW | 6.1 | WNW | 14.2 | W | 31.5 | 11.5 | 3.0 | 0.0 |
| 10 | 7.9 | 12.0 | 3.6 | 5.4 | NW | 9.1 | WNW | 17.0 | NW | 0.5 | 0.5 | 0.5 | 9.2 |
| 前半旬 | 8.0 | 13.7 | 3.4 | 2.9 | WNW | | | | | 1.0 | | | 31.9 |
| 後半旬 | 8.5 | 13.7 | 4.0 | 3.1 | WNW | | | | | 32.0 | | | 28.5 |
| 旬 | 8.3 | 13.7 | 3.7 | 3.0 | WNW | | | | | 33.0 | | | 60.4 |
| 平年差/比 | -1.1 | -0.9 | -1.3 | | | | | | | 69 | | | 107 |

| 観測所名 | 宮崎 | | | | | | | | | 10℃以上積算気温 | | | 43 |
|-------|-------|------|------|------------|-----|-----|-----|------|---------|-----------|------|-------|------|
| 日付 | 気温(℃) | | | 風向・風速(m/s) | | | | | 降水量(mm) | | | 日照(h) | |
| | 平均 | 最高 | 最低 | 平均 | 最多 | 最大 | 風向 | 瞬間 | 風向 | 日計 | 1時間 | | 10分 |
| 1 | 10.2 | 17.0 | 5.5 | 3.2 | WNW | 5.4 | WNW | 7.7 | W | 0.0 | 0.0 | 0.0 | 2.7 |
| 2 | 9.9 | 16.6 | 5.3 | 3.3 | WNW | 5.7 | WSW | 8.9 | WSW | 0.0 | 0.0 | 0.0 | 5.9 |
| 3 | 9.8 | 17.8 | 4.8 | 2.8 | WNW | 4.7 | WNW | 6.6 | WNW | 0.0 | 0.0 | 0.0 | 8.2 |
| 4 | 9.8 | 16.7 | 4.6 | 2.5 | W | 6.5 | W | 8.3 | W | 0.0 | 0.0 | 0.0 | 8.3 |
| 5 | 8.7 | 16.7 | 2.0 | 2.8 | WNW | 4.7 | WNW | 5.8 | WNW | 0.0 | 0.0 | 0.0 | 9.4 |
| 6 | 10.6 | 16.9 | 4.8 | 3.4 | WNW | 6.2 | WSW | 8.7 | WSW | 0.0 | 0.0 | 0.0 | 1.3 |
| 7 | 10.9 | 17.8 | 6.2 | 3.2 | WNW | 6.4 | W | 9.7 | W | 0.0 | 0.0 | 0.0 | 9.7 |
| 8 | 9.1 | 15.4 | 4.4 | 2.3 | WNW | 4.4 | WNW | 5.8 | SE | 0.0 | 0.0 | 0.0 | 9.3 |
| 9 | 9.5 | 14.2 | 4.2 | 2.6 | WNW | 7.7 | WSW | 13.8 | WSW | 41.0 | 12.5 | 3.0 | 0.1 |
| 10 | 10.9 | 14.6 | 5.4 | 5.0 | W | 9.3 | WNW | 14.1 | W | 0.0 | 0.0 | 0.0 | 9.5 |
| 前半旬 | 9.7 | 17.0 | 4.4 | 2.9 | WNW | | | | | 0.0 | | | 34.5 |
| 後半旬 | 10.2 | 15.8 | 5.0 | 3.3 | WNW | | | | | 41.0 | | | 29.9 |
| 旬 | 9.9 | 16.4 | 4.7 | 3.1 | WNW | | | | | 41.0 | | | 64.4 |
| 平年差/比 | -0.8 | +0.1 | -1.1 | | | | | | | 148 | | | 104 |

地域気象観測旬報

2013年12月1日～10日 宮崎県 (87)
(4/5)

| 観測所名 | 青島 | | | | | | | | | 10℃以上積算気温 | | | 101 |
|-------|-------|------|------|------------|-----|-----|-----|------|---------|-----------|------|-------|------|
| 日付 | 気温(℃) | | | 風向・風速(m/s) | | | | | 降水量(mm) | | | 日照(h) | |
| | 平均 | 最高 | 最低 | 平均 | 最多 | 最大 | 風向 | 瞬間 | 風向 | 日計 | 1時間 | | 10分 |
| 1 | 11.1 | 15.7 | 7.0 | 1.4 | W | 3.5 | WNW | 6.7 | NW | 0.0 | 0.0 | 0.0 | 3.2 |
| 2 | 11.1 | 16.3 | 7.1 | 1.8 | WNW | 3.5 | WNW | 5.6 | W | 0.0 | 0.0 | 0.0 | 3.2 |
| 3 | 11.1 | 17.1 | 6.6 | 2.2 | WNW | 3.8 | WNW | 7.4 | NW | 0.0 | 0.0 | 0.0 | 7.7 |
| 4 | 11.5 | 16.3 | 7.4 | 2.8 | WNW | 5.4 | WNW | 11.4 | WNW | 0.0 | 0.0 | 0.0 | 8.4 |
| 5 | 10.0 | 15.3 | 4.4 | 1.9 | W | 3.9 | W | 5.5 | W | 0.0 | 0.0 | 0.0 | 8.3 |
| 6 | 11.8 | 17.0 | 6.6 | 1.9 | W | 3.5 | W | 6.9 | NW | 0.0 | 0.0 | 0.0 | 2.7 |
| 7 | 11.5 | 17.3 | 6.8 | 2.2 | WNW | 4.2 | WSW | 8.3 | NNW | 0.0 | 0.0 | 0.0 | 8.4 |
| 8 | 9.8 | 14.3 | 5.6 | 1.9 | W | 3 | W | 5.4 | W | 0.0 | 0.0 | 0.0 | 8.4 |
| 9 | 12.0 | 15.3 | 8.2 | 2.2 | WNW | 6.8 | WNW | 13.3 | WNW | 62.5 | 18.0 | 5.0 | 0.0 |
| 10 | 11.0 | 15.0 | 6.6 | 4.1 | WNW | 8.4 | NW | 19.2 | W | 0.0 | 0.0 | 0.0 | 8.3 |
| 前半旬 | 11.0 | 16.1 | 6.5 | 2.0 | WNW | | | | | 0.0 | | | 30.8 |
| 後半旬 | 11.2 | 15.8 | 6.8 | 2.5 | WNW | | | | | 62.5 | | | 27.8 |
| 旬 | 11.1 | 16.0 | 6.6 | 2.2 | WNW | | | | | 62.5 | | | 58.6 |
| 平年差/比 | -0.2 | 0.0 | -0.6 | | | | | | | 179 | | | 117 |

| 観測所名 | 赤江 | | | | | | | | | 10℃以上積算気温 | | | 87 |
|-------|-------|------|------|------------|-----|------|-----|------|---------|-----------|------|-------|-----|
| 日付 | 気温(℃) | | | 風向・風速(m/s) | | | | | 降水量(mm) | | | 日照(h) | |
| | 平均 | 最高 | 最低 | 平均 | 最多 | 最大 | 風向 | 瞬間 | 風向 | 日計 | 1時間 | | 10分 |
| 1 | 10.4 | 16.3 | 5.5 | 2.8 | W | 5.4 | W | 7.2 | WSW | 0.0 | 0.0 | 0.0 | |
| 2 | 10.3 | 16.8 | 4.9 | 3.2 | W | 7.1 | W | 9.8 | W | 0.0 | 0.0 | 0.0 | |
| 3 | 11.0 | 17.5 | 7.0 | 4.4 | W | 7 | W | 9.3 | W | 0.0 | 0.0 | 0.0 | |
| 4 | 11.0 | 17.3 | 5.3 | 3.9 | WNW | 8 | WSW | 10.3 | WSW | 0.0 | 0.0 | 0.0 | |
| 5 | 9.4 | 16.2 | 2.6 | 3.2 | WNW | 4.8 | NW | 6.2 | WNW | 0.0 | 0.0 | 0.0 | |
| 6 | 11.5 | 17.7 | 5.1 | 3.6 | W | 7.1 | W | 10.8 | W | 0.0 | 0.0 | 0.0 | |
| 7 | 11.7 | 18.0 | 7.3 | 4.3 | WNW | 7.8 | W | 9.8 | W | 0.0 | 0.0 | 0.0 | |
| 8 | 9.1 | 15.2 | 3.2 | 3.0 | WNW | 4.5 | W | 6.2 | WNW | 0.0 | 0.0 | 0.0 | |
| 9 | 10.3 | 14.6 | 4.9 | 3.6 | WNW | 11.2 | W | 14.4 | WSW | 49.5 | 15.0 | 3.5 | |
| 10 | 11.1 | 14.6 | 6.6 | 7.4 | W | 12.5 | WNW | 17.5 | W | 0.0 | 0.0 | 0.0 | |
| 前半旬 | 10.4 | 16.8 | 5.1 | 3.5 | WNW | | | | | 0.0 | | | |
| 後半旬 | 10.7 | 16.0 | 5.4 | 4.4 | WNW | | | | | 49.5 | | | |
| 旬 | 10.6 | 16.4 | 5.2 | 3.9 | WNW | | | | | 49.5 | | | |
| 平年差/比 | -0.4 | 0.0 | -0.9 | | | | | | | 116 | | | |

| 観測所名 | 都城 | | | | | | | | | 10℃以上積算気温 | | | 0 |
|-------|-------|------|------|------------|-----|-----|-----|------|---------|-----------|------|-------|------|
| 日付 | 気温(℃) | | | 風向・風速(m/s) | | | | | 降水量(mm) | | | 日照(h) | |
| | 平均 | 最高 | 最低 | 平均 | 最多 | 最大 | 風向 | 瞬間 | 風向 | 日計 | 1時間 | | 10分 |
| 1 | 8.3 | 15.0 | 4.7 | 1.1 | NNW | 4.1 | NW | 7.0 | NNW | 0.5 | 0.5 | 0.5 | 2.4 |
| 2 | 7.3 | 15.4 | 2.1 | 1.1 | W | 2.8 | W | 5.7 | WNW | 0.0 | 0.0 | 0.0 | 4.1 |
| 3 | 7.3 | 16.4 | 0.1 | 1.3 | W | 3 | WNW | 6.9 | WNW | 0.0 | 0.0 | 0.0 | 7.6 |
| 4 | 7.3 | 15.3 | 1.7 | 1.5 | NNW | 5.4 | NNW | 9.7 | NNW | 0.0 | 0.0 | 0.0 | 8.3 |
| 5 | 6.9 | 16.5 | -0.4 | 1.0 | NNW | 3.1 | SW | 5.4 | WSW | 0.0 | 0.0 | 0.0 | 9.4 |
| 6 | 7.8 | 15.9 | 1.5 | 1.0 | NE | 2.6 | W | 6.0 | W | 0.0 | 0.0 | 0.0 | 3.7 |
| 7 | 7.6 | 16.6 | 1.0 | 1.1 | NNW | 2.8 | WNW | 6.2 | WNW | 0.0 | 0.0 | 0.0 | 9.5 |
| 8 | 7.9 | 16.2 | 0.6 | 1.2 | NNW | 3 | S | 4.9 | SW | 0.0 | 0.0 | 0.0 | 8.4 |
| 9 | 9.0 | 13.2 | 3.3 | 1.4 | N | 5.1 | N | 9.5 | N | 37.5 | 17.0 | 4.5 | 0.0 |
| 10 | 9.2 | 13.8 | 2.7 | 2.5 | WNW | 5.8 | WNW | 13.7 | WNW | 0.0 | 0.0 | 0.0 | 9.3 |
| 前半旬 | 7.4 | 15.7 | 1.6 | 1.2 | NNW | | | | | 0.5 | | | 31.8 |
| 後半旬 | 8.3 | 15.1 | 1.8 | 1.4 | WNW | | | | | 37.5 | | | 30.9 |
| 旬 | 7.9 | 15.4 | 1.7 | 1.3 | NNW | | | | | 38.0 | | | 62.7 |
| 平年差/比 | -1.2 | -0.1 | -1.7 | | | | | | | 148 | | | 107 |

| 観測所名 | 油津 | | | | | | | | | 10℃以上積算気温 | | | 111 |
|-------|-------|------|------|------------|-----|-----|-----|------|---------|-----------|------|-------|------|
| 日付 | 気温(℃) | | | 風向・風速(m/s) | | | | | 降水量(mm) | | | 日照(h) | |
| | 平均 | 最高 | 最低 | 平均 | 最多 | 最大 | 風向 | 瞬間 | 風向 | 日計 | 1時間 | | 10分 |
| 1 | 11.2 | 18.1 | 7.0 | 3.4 | WNW | 5.8 | WNW | 10.4 | WNW | 0.0 | 0.0 | 0.0 | 4.1 |
| 2 | 10.6 | 17.3 | 6.3 | 3.3 | WNW | 5.6 | W | 7.8 | WNW | 0.0 | 0.0 | 0.0 | 3.9 |
| 3 | 10.7 | 18.4 | 6.2 | 3.8 | WNW | 6.5 | WNW | 8.1 | WNW | 0.0 | 0.0 | 0.0 | 7.2 |
| 4 | 11.2 | 17.3 | 6.4 | 3.3 | WNW | 5.7 | WNW | 9.7 | WNW | 0.0 | 0.0 | 0.0 | 8.6 |
| 5 | 10.3 | 17.5 | 5.2 | 3.9 | WNW | 6.2 | WNW | 8.0 | WNW | 0.0 | 0.0 | 0.0 | 8.6 |
| 6 | 11.2 | 18.8 | 5.6 | 3.2 | WNW | 6.2 | WNW | 7.7 | WNW | 0.0 | 0.0 | 0.0 | 4.5 |
| 7 | 11.0 | 17.7 | 5.7 | 3.1 | WNW | 6 | WNW | 7.7 | WNW | 0.0 | 0.0 | 0.0 | 8.6 |
| 8 | 10.5 | 16.2 | 5.7 | 3.5 | WNW | 4.6 | E | 7.1 | E | 0.0 | 0.0 | 0.0 | 8.6 |
| 9 | 12.5 | 17.5 | 8.2 | 3.8 | WNW | 9.6 | WNW | 15.2 | W | 47.5 | 22.0 | 6.0 | 0.0 |
| 10 | 11.9 | 15.8 | 6.7 | 5.0 | WNW | 9.5 | WNW | 16.0 | W | 0.0 | 0.0 | 0.0 | 8.6 |
| 前半旬 | 10.8 | 17.7 | 6.2 | 3.5 | WNW | | | | | 0.0 | | | 32.4 |
| 後半旬 | 11.4 | 17.2 | 6.4 | 3.7 | WNW | | | | | 47.5 | | | 30.3 |
| 旬 | 11.1 | 17.5 | 6.3 | 3.6 | WNW | | | | | 47.5 | | | 62.7 |
| 平年差/比 | -0.8 | +0.6 | -1.2 | | | | | | | 152 | | | 111 |

地域気象観測旬報

2013年12月1日～10日 宮崎県 (87)
(5/5)

| 観測所名 | 串間 | | | | | | | | | | 10°C以上積算気温 | | | 34 |
|-------|--------|------|------|------------|-----|-----|-----|------|-----|---------|------------|-----|-----------|----|
| | 気温(°C) | | | 風向・風速(m/s) | | | | | | 降水量(mm) | | | 日照 (h) | |
| | 平均 | 最高 | 最低 | 平均 | 最多 | 最大 | 風向 | 瞬間 | 風向 | 日計 | 1時間 | 10分 | | |
| 1 | 10.1 | 17.0 | 5.2 | 1.4 | NE | 3 | WSW | 4.9 | WSW | 0.0 | 0.0 | 0.0 | 4.1 | |
| 2 | 9.0 | 16.6 | 3.8 | 1.5 | NE | 5.2 | WSW | 7.4 | WSW | 0.0 | 0.0 | 0.0 | 5.5 | |
| 3 | 9.4 | 17.1 | 3.1 | 1.5 | NE | 4.7 | WSW | 8.0 | W | 0.0 | 0.0 | 0.0 | 8.5 | |
| 4 | 9.5 | 16.7 | 3.4 | 1.1 | NE | 3.8 | W | 9.4 | WSW | 0.0 | 0.0 | 0.0 | 8.9 | |
| 5 | 7.8 | 16.7 | 0.7 | 1.7 | NE | 4.2 | WSW | 6.5 | W | 0.0 | 0.0 | 0.0 | 9.0 | |
| 6 | 9.3 | 17.6 | 2.6 | 1.5 | NE | 4 | W | 7.1 | W | 0.0 | 0.0 | 0.0 | 5.0 | |
| 7 | 9.8 | 17.4 | 3.0 | 1.6 | NE | 4.6 | W | 8.5 | W | 0.0 | 0.0 | 0.0 | 9.6 | |
| 8 | 9.0 | 17.2 | 1.9 | 1.8 | NE | 3.1 | NE | 6.0 | NE | 0.0 | 0.0 | 0.0 | 7.7 | |
| 9 | 12.6 | 17.4 | 6.6 | 2.1 | NE | 7 | WSW | 14.8 | WSW | 51.0 | 16.5 | 7.0 | 0.0 | |
| 10 | 10.9 | 14.9 | 4.0 | 2.8 | WNW | 6.6 | WNW | 13.8 | W | 0.0 | 0.0 | 0.0 | 9.0 | |
| 前半旬 | 9.2 | 16.8 | 3.2 | 1.4 | NE | | | | | 0.0 | | | 36.0 | |
| 後半旬 | 10.3 | 16.9 | 3.6 | 2.0 | NE | | | | | 51.0 | | | 31.3 | |
| 旬 | 9.7 | 16.9 | 3.4 | 1.7 | NE | | | | | 51.0 | | | 67.3 | |
| 平年差/比 | -0.9 | +0.2 | -1.6 | | | | | | | 202 | | | 116 | |

地域雨量観測旬報

2013年12月1日～10日 宮崎県 (87)
(1/1)

| 観測所名 | 日之影 | | | | 諸塚 | | | | 北方 | | | | 椎葉 | | | | 都農 | | | | えびの | | | | | | |
|--------|---------|-----|-------|--------|---------|-----|-------|--------|---------|-----|-------|--------|---------|-----|-------|--------|---------|-----|-------|--------|---------|-----|-------|--------|----|-----|-------|
| | 降水量(mm) | | | | 降水量(mm) | | | | 降水量(mm) | | | | 降水量(mm) | | | | 降水量(mm) | | | | 降水量(mm) | | | | | | |
| | 日計 | 平年比 | 最大1時間 | 最大10分間 | 日計 | 平年比 | 最大1時間 | 最大10分間 | 日計 | 平年比 | 最大1時間 | 最大10分間 | 日計 | 平年比 | 最大1時間 | 最大10分間 | 日計 | 平年比 | 最大1時間 | 最大10分間 | 日計 | 平年比 | 最大1時間 | 最大10分間 | 日計 | 平年比 | 最大1時間 |
| 1 | 0.0 | | 0.0 | 0.0 | 0.0 | | 0.0 | 0.0 | 0.0 | | 0.0 | 0.0 | 0.0 | | 0.0 | 0.0 | 0.0 | | 0.0 | 0.0 | 1.0 | | 0.5 | 0.5 | | | |
| 2 | 0.0 | | 0.0 | 0.0 | 0.0 | | 0.0 | 0.0 | 0.0 | | 0.0 | 0.0 | 0.0 | | 0.0 | 0.0 | 0.0 | | 0.0 | 0.0 | 0.0 | | 0.0 | 0.0 | | | |
| 3 | 0.0 | | 0.0 | 0.0 | 0.0 | | 0.0 | 0.0 | 0.0 | | 0.0 | 0.0 | 0.0 | | 0.0 | 0.0 | 0.0 | | 0.0 | 0.0 | 0.0 | | 0.0 | 0.0 | | | |
| 4 | 0.0 | | 0.0 | 0.0 | 0.0 | | 0.0 | 0.0 | 0.0 | | 0.0 | 0.0 | 0.0 | | 0.0 | 0.0 | 0.0 | | 0.0 | 0.0 | 0.0 | | 0.0 | 0.0 | | | |
| 5 | 0.0 | | 0.0 | 0.0 | 0.0 | | 0.0 | 0.0 | 0.0 | | 0.0 | 0.0 | 0.0 | | 0.0 | 0.0 | 0.0 | | 0.0 | 0.0 | 0.0 | | 0.0 | 0.0 | | | |
| 半旬計/最大 | 0.0 | // | 0.0 | 0.0 | 0.0 | 0 | 0.0 | 0.0 | 0.0 | 0 | 0.0 | 0.0 | 0.0 | // | 0.0 | 0.0 | 0.0 | // | 0.0 | 0.0 | 1.0 | 5 | 0.5 | 0.5 | | | |
| 6 | 0.0 | | 0.0 | 0.0 | 0.0 | | 0.0 | 0.0 | 0.0 | | 0.0 | 0.0 | 0.0 | | 0.0 | 0.0 | 0.0 | | 0.0 | 0.0 | 0.0 | | 0.0 | 0.0 | | | |
| 7 | 0.0 | | 0.0 | 0.0 | 0.0 | | 0.0 | 0.0 | 0.0 | | 0.0 | 0.0 | 0.0 | | 0.0 | 0.0 | 0.0 | | 0.0 | 0.0 | 0.0 | | 0.0 | 0.0 | | | |
| 8 | 0.0 | | 0.0 | 0.0 | 0.0 | | 0.0 | 0.0 | 0.0 | | 0.0 | 0.0 | 0.0 | | 0.0 | 0.0 | 0.0 | | 0.0 | 0.0 | 0.0 | | 0.0 | 0.0 | | | |
| 9 | 23.0 | | 7.0 | 2.0 | 27.0 | | 7.0 | 1.5 | 27.0 | | 8.5 | 2.0 | 26.5 | | 6.5 | 1.5 | 36.0 | | 10.0 | 2.5 | 36.0 | | 12.0 | 4.0 | | | |
| 10 | 6.0 | | 4.5 | 1.5 | 0.0 | | 0.0 | 0.0 | 0.0 | | 0.0 | 0.0 | 2.0 | | 1.5 | 0.5 | 0.0 | | 0.0 | 0.0 | 3.0 | | 2.0 | 1.0 | | | |
| 半旬計/最大 | 29.0 | // | 7.0 | 2.0 | 27.0 | 252 | 7.0 | 1.5 | 27.0 | 257 | 8.5 | 2.0 | 28.5 | // | 6.5 | 1.5 | 36.0 | // | 10.0 | 2.5 | 39.0 | 194 | 12.0 | 4.0 | | | |
| 旬計 | 29.0 | // | | | 27.0 | 119 | | | 27.0 | 114 | | | 28.5 | // | | | 36.0 | // | | | 40.0 | 101 | | | | | |
| 旬最大 | 23.0 | | 7.0 | 2.0 | 27.0 | | 7.0 | 1.5 | 27.0 | | 8.5 | 2.0 | 26.5 | | 6.5 | 1.5 | 36.0 | | 10.0 | 2.5 | 36.0 | | 12.0 | 4.0 | | | |
| 起日 | 9 | | 9 | 9 | 9 | | 9 | 9 | 9 | | 9 | 9 | 9 | | 9 | 9 | 9 | | 9 | 9 | 9 | | 9 | 9 | | | |

| 観測所名 | 高原 | | | | 野尻 | | | | 国富 | | | | 山田 | | | | 深瀬 | | | | | | | | | | |
|--------|---------|-----|-------|--------|---------|-----|-------|--------|---------|-----|-------|--------|---------|-----|-------|--------|---------|-----|-------|--------|---------|-----|-------|--------|----|-----|-------|
| | 降水量(mm) | | | | 降水量(mm) | | | | 降水量(mm) | | | | 降水量(mm) | | | | 降水量(mm) | | | | 降水量(mm) | | | | | | |
| | 日計 | 平年比 | 最大1時間 | 最大10分間 | 日計 | 平年比 | 最大1時間 | 最大10分間 | 日計 | 平年比 | 最大1時間 | 最大10分間 | 日計 | 平年比 | 最大1時間 | 最大10分間 | 日計 | 平年比 | 最大1時間 | 最大10分間 | 日計 | 平年比 | 最大1時間 | 最大10分間 | 日計 | 平年比 | 最大1時間 |
| 1 | 0.0 | | 0.0 | 0.0 | 0.0 | | 0.0 | 0.0 | 0.0 | | 0.0 | 0.0 | 0.0 | | 0.0 | 0.0 | 0.0 | | 0.0 | 0.0 | | | | | | | |
| 2 | 0.0 | | 0.0 | 0.0 | 0.0 | | 0.0 | 0.0 | 0.0 | | 0.0 | 0.0 | 0.0 | | 0.0 | 0.0 | 0.0 | | 0.0 | 0.0 | | | | | | | |
| 3 | 0.0 | | 0.0 | 0.0 | 0.0 | | 0.0 | 0.0 | 0.0 | | 0.0 | 0.0 | 0.0 | | 0.0 | 0.0 | 0.0 | | 0.0 | 0.0 | | | | | | | |
| 4 | 0.0 | | 0.0 | 0.0 | 0.0 | | 0.0 | 0.0 | 0.0 | | 0.0 | 0.0 | 0.0 | | 0.0 | 0.0 | 0.0 | | 0.0 | 0.0 | | | | | | | |
| 5 | 0.0 | | 0.0 | 0.0 | 0.0 | | 0.0 | 0.0 | 0.0 | | 0.0 | 0.0 | 0.0 | | 0.0 | 0.0 | 0.0 | | 0.0 | 0.0 | | | | | | | |
| 半旬計/最大 | 0.0 | // | 0.0 | 0.0 | 0.0 | 0 | 0.0 | 0.0 | 0.0 | 0 | 0.0 | 0.0 | 0.0 | // | 0.0 | 0.0 | 0.0 | 0 | 0.0 | 0.0 | | | | | | | |
| 6 | 0.0 | | 0.0 | 0.0 | 0.0 | | 0.0 | 0.0 | 0.0 | | 0.0 | 0.0 | 0.0 | | 0.0 | 0.0 | 0.0 | | 0.0 | 0.0 | | | | | | | |
| 7 | 0.0 | | 0.0 | 0.0 | 0.0 | | 0.0 | 0.0 | 0.0 | | 0.0 | 0.0 | 0.0 | | 0.0 | 0.0 | 0.0 | | 0.0 | 0.0 | | | | | | | |
| 8 | 0.0 | | 0.0 | 0.0 | 0.0 | | 0.0 | 0.0 | 0.0 | | 0.0 | 0.0 | 0.0 | | 0.0 | 0.0 | 0.0 | | 0.0 | 0.0 | | | | | | | |
| 9 | 29.0 | | 10.0 | 2.5 | 31.0 | | 11.0 | 3.0 | 28.5 | | 9.5 | 2.0 | 28.0 | | 11.0 | 3.0 | 36.0 | | 11.5 | 3.5 | | | | | | | |
| 10 | 0.0 | | 0.0 | 0.0 | 0.0 | | 0.5 | 0.5 | 0.0 | | 0.0 | 0.0 | 0.0 | | 0.0 | 0.0 | 0.0 | | 0.0 | 0.0 | | | | | | | |
| 半旬計/最大 | 29.0 | // | 10.0 | 2.5 | 31.0 | // | 11.0 | 3.0 | 28.5 | 239 | 9.5 | 2.0 | 28.0 | // | 11.0 | 3.0 | 36.0 | 213 | 11.5 | 3.5 | | | | | | | |
| 旬計 | 29.0 | // | | | 31.0 | 117 | | | 28.5 | 110 | | | 28.0 | // | | | 36.0 | 101 | | | | | | | | | |
| 旬最大 | 29.0 | | 10.0 | 2.5 | 31.0 | | 11.0 | 3.0 | 28.5 | | 9.5 | 2.0 | 28.0 | | 11.0 | 3.0 | 36.0 | | 11.5 | 3.5 | | | | | | | |
| 起日 | 9 | | 9 | 9 | 9 | | 9 | 9 | 9 | | 9 | 9 | 9 | | 9 | 9 | 9 | | 9 | 9 | 9 | | 9 | 9 | | | |