

宮 崎 県 農 業 気 象 速 報

平成 25 年 11 月 下旬

宮 崎 県
宮 崎 地 方 気 象 台
平成 25 年 12 月 2 日

気 象 概 況

期間中は、冬型の気圧配置や高気圧に覆われて晴れた日が多かったが、25日は寒冷前線が九州を南下したため、はじめ雨となった。期間のおわりは、今期一番の寒気が流れ込み1月下旬から2月中旬並の寒さとなった。小林では28日に日最高気温 8.6℃を観測し日最高気温の低い方から、赤江では30日に日最低気温 1.7℃を観測し日最低気温の低い方からそれぞれ11月の1位を更新した。

宮崎では28日に平年より1日遅く、昨年より7日早く初霜を、30日には平年より3日早く、昨年より5日早く初氷を観測した。

生物季節観測では、27日に平年より5日早くイチョウの黄葉を、30日には平年より5日早くイロハカエデの紅葉を観測した。

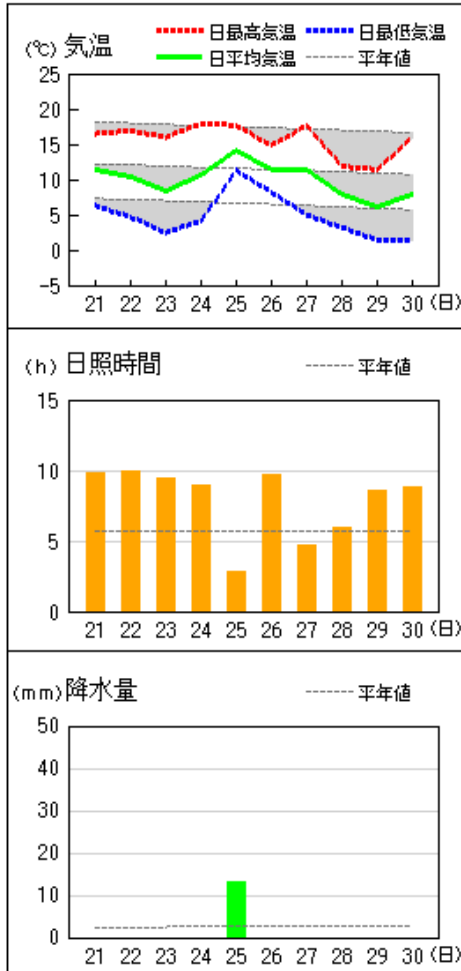
県内各地の旬平均気温は平年差-3.0℃～-1.6℃で平年より低いか、平年よりかなり低く、旬降水量は9.0mm～50.5mm（平年比 29～166%）で平年並か平年より多く西都では平年より少なかった。旬日照時間は平年比 99%～148%で平年より多いか平年よりかなり多く高千穂と鞍岡では平年並だった。

宮崎市の旬平均気温は平年より低く、旬降水量は平年並、旬日照時間は平年より多かった。

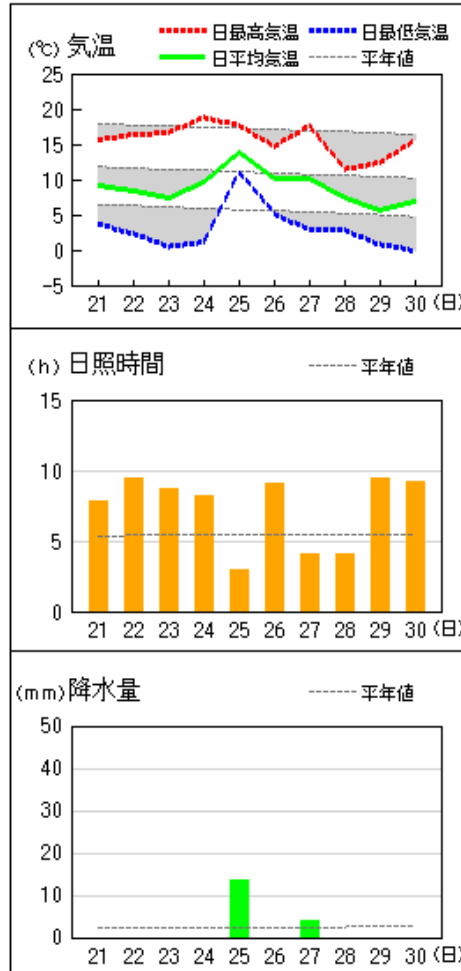
日々の天気概況	宮崎市の昼間の天気
21日 高気圧に覆われた。	晴時々薄曇
22日 高気圧に覆われた。	晴
23日 高気圧に覆われた。	晴
24日 高気圧に覆われたが、次第に湿った空気の影響を受けた。	晴時々曇
25日 はじめ前線や湿った空気の影響を受けたが、次第に冬型の気圧配置となった。	曇時々雨後晴
26日 高気圧に覆われた。	晴
27日 はじめ高気圧に覆われたが、次第に気圧の谷の影響を受けた。	晴後曇
28日 はじめ気圧の谷の影響を受けたが、次第に冬型の気圧配置となった。	晴時々曇
29日 冬型の気圧配置となった。	晴
30日 高気圧に覆われた。	晴

地上気象 気象経過図：2013年11月21日-2013年11月30日

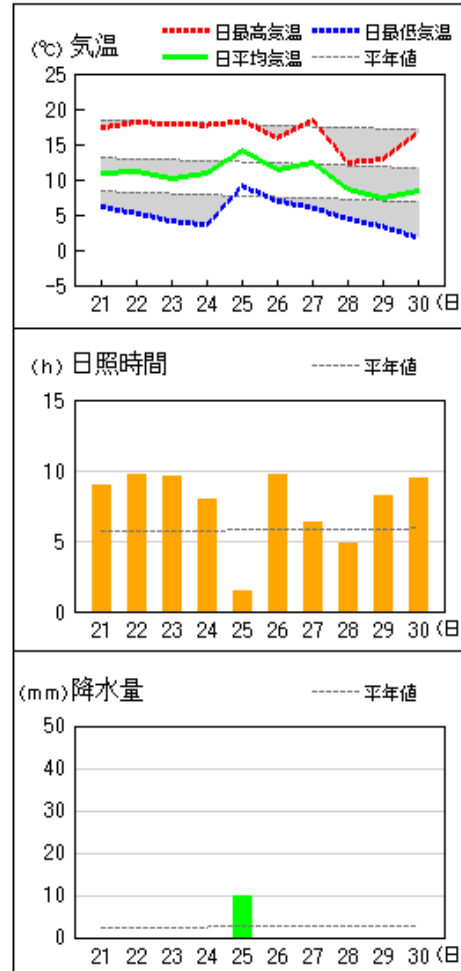
延岡



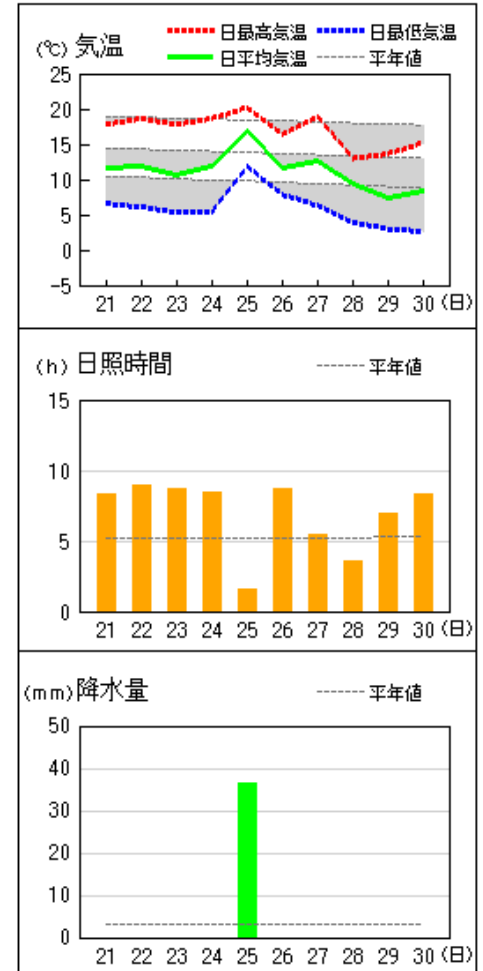
都城



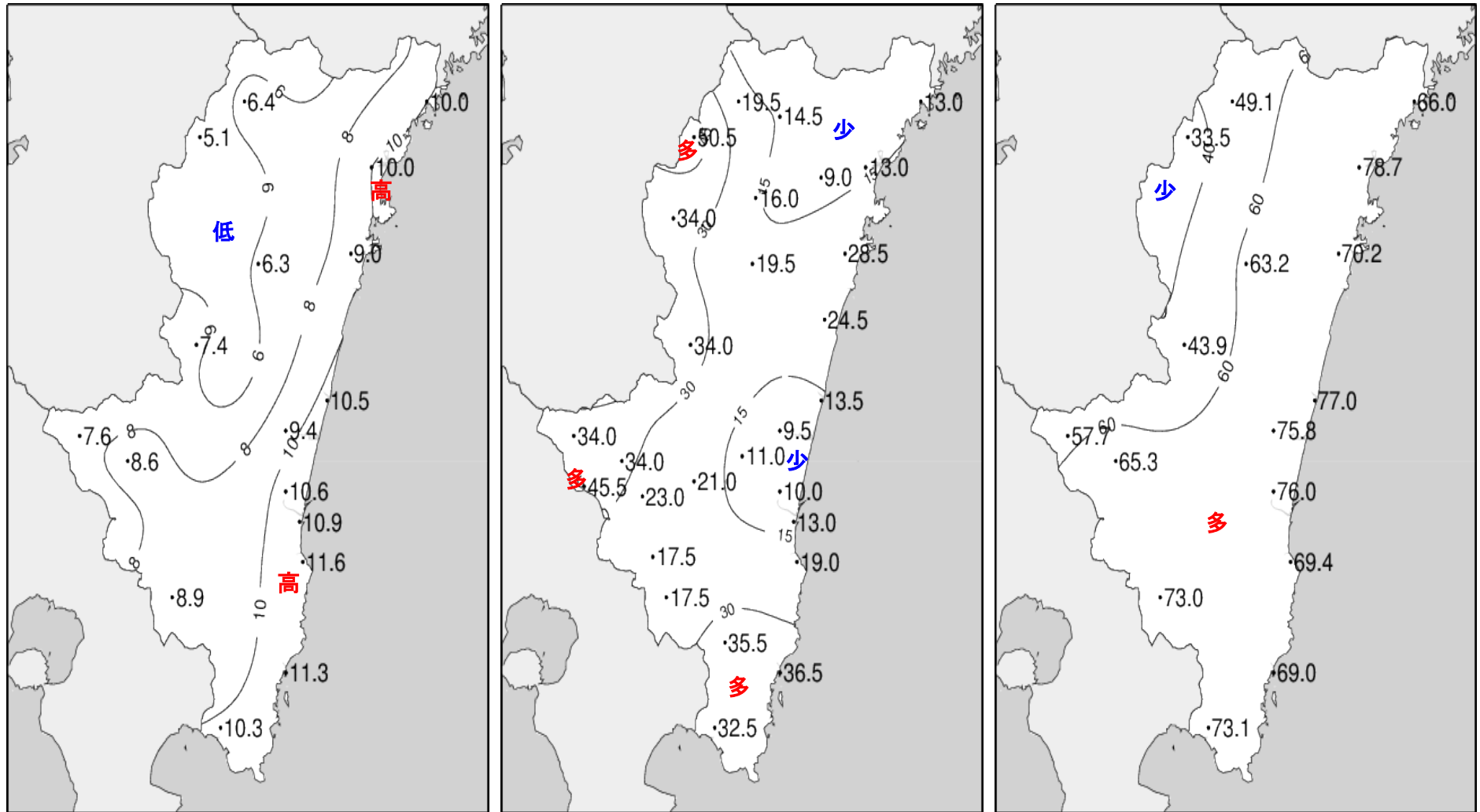
宮崎



油津



平成25年(2013年)11月下旬 気象分布図

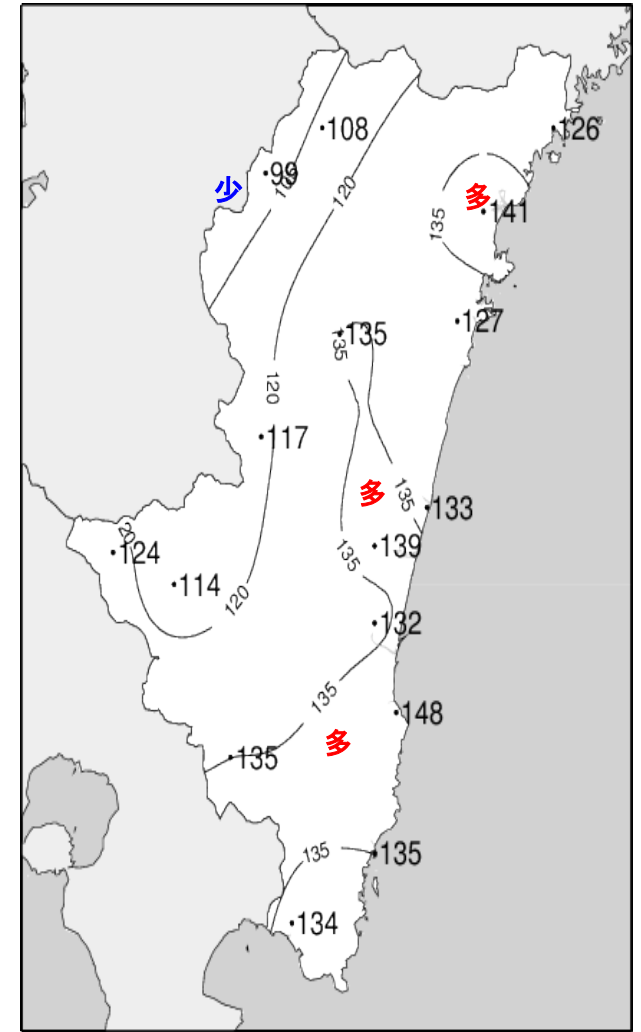
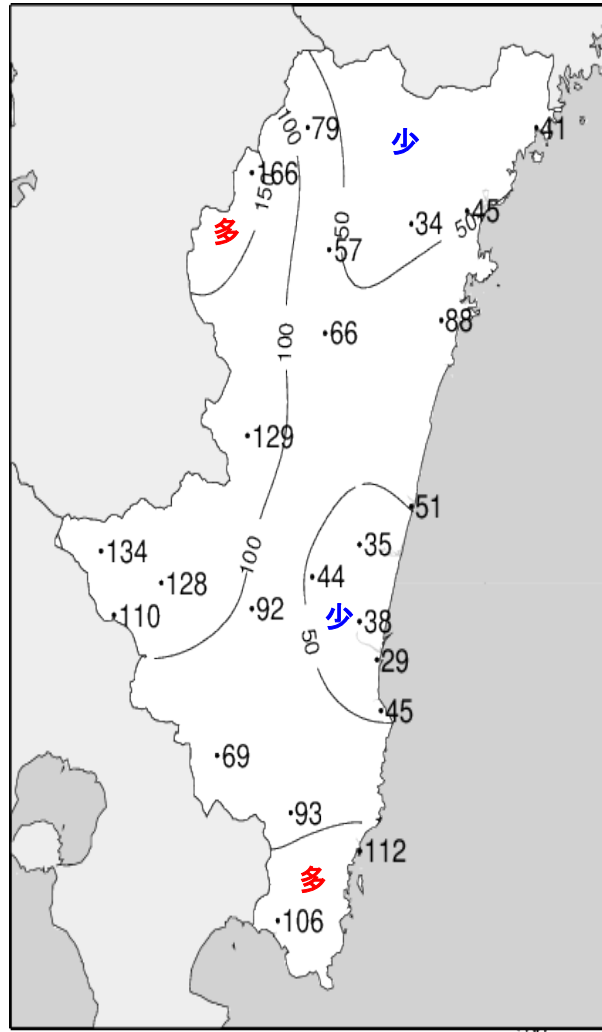
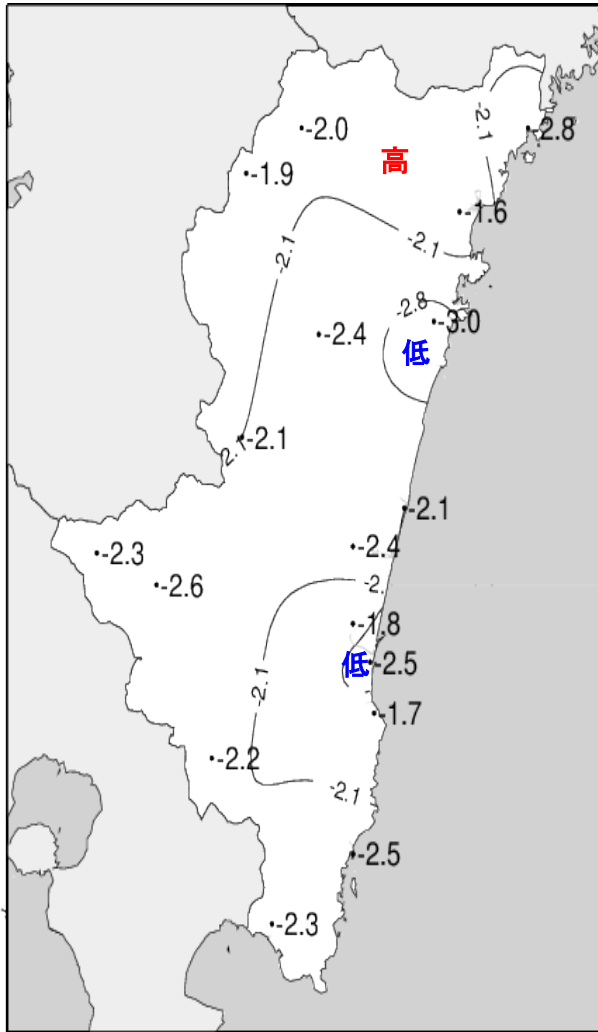


2013年11月下旬気温観測値(°C)メッシュ平年値補正

2013年11月下旬降水量観測値(ミリ)

2013年11月下旬日照時間観測値(時間)

平成25年(2013年)11月下旬 気象分布図(平年差、平年比)



地域気象観測旬報

2013年11月21日～30日 宮崎県 (87)
(1/5)

観測所名	高千穂									10℃以上積算気温			12
日付	気温(℃)			風向・風速(m/s)						降水量(mm)			日照(h)
	平均	最高	最低	平均	最多	最大	風向	瞬間	風向	日計	1時間	10分	
21	7.2	11.8	3.0	2.3	NW	4.8	NW	9.9	NW	0.0	0.0	0.0	7.4
22	5.7	12.6	0.7	2.2	NNW	5.8	NW	11.0	NW	0.0	0.0	0.0	6.3
23	4.8	14.2	<u>-2.1</u>	1.7	NNW	3.6	NNW	7.6	NW	0.0	0.0	0.0	9.1
24	7.9	<u>16.1</u>	-1.3	1.9	SE	4.1	SSE	9.1	E	0.0	0.0	0.0	8.9
25	11.5	14.3	8.7	2.8	NW	6	NW	<u>14.1</u>	NW	<u>11.0</u>	<u>5.5</u>	<u>2.0</u>	0.0
26	6.6	10.2	2.0	2.4	NW	5	NW	10.4	NNW	0.0	0.0	0.0	4.8
27	6.6	15.0	0.3	2.1	NW	<u>7.3</u>	NW	13.2	WNW	8.5	3.0	1.5	3.0
28	3.6	6.5	1.8	2.5	NW	5	NW	10.8	NNW	0.0	0.0	0.0	1.9
29	4.0	7.1	1.8	2.7	NW	5	NNW	7.7	NNW	0.0	0.0	0.0	2.3
30	6.2	10.9	2.9	2.3	NNW	4.9	NNW	9.2	NNW	0.0	0.0	0.0	5.4
前半旬	7.4	13.8	1.8	2.2	NW					11.0			31.7
後半旬	5.4	9.9	1.8	2.4	NW					8.5			17.4
旬	6.4	11.9	1.8	2.3	NW					19.5			49.1
平年差/比	-2.0	-3.4	-1.1							79			108

観測所名	古江									10℃以上積算気温			58
日付	気温(℃)			風向・風速(m/s)						降水量(mm)			日照(h)
	平均	最高	最低	平均	最多	最大	風向	瞬間	風向	日計	1時間	10分	
21	10.2	15.9	5.9	2.4	NE	6.1	N	8.5	N	0.0	0.0	0.0	9.0
22	9.4	16.7	3.8	2.5	NNE	5.6	ENE	11.5	NE	0.0	0.0	0.0	7.5
23	9.8	15.5	4.8	3.0	N	7.2	NNW	11.1	NNW	0.0	0.0	0.0	8.8
24	11.3	16.6	5.2	2.7	N	5.2	N	7.1	NNE	0.0	0.0	0.0	8.4
25	14.4	<u>18.4</u>	9.6	2.5	N	<u>9.4</u>	N	12.7	N	<u>13.0</u>	<u>7.5</u>	<u>2.5</u>	1.8
26	10.3	14.8	6.2	2.9	NNE	6.7	NNE	13.9	NNE	0.0	0.0	0.0	8.8
27	11.7	17.5	4.9	3.0	NNE	7.3	SSW	10.7	S	0.0	0.0	0.0	3.5
28	8.0	11.5	2.5	3.6	N	6.7	NNE	11.4	N	0.0	0.0	0.0	3.1
29	6.7	12.4	<u>1.0</u>	2.6	N	6.6	NNE	<u>15.1</u>	NNE	0.0	0.0	0.0	6.6
30	7.8	14.9	2.2	2.4	NNE	4.5	N	6.0	NNE	0.0	0.0	0.0	8.5
前半旬	11.0	16.6	5.9	2.6	N					13.0			35.5
後半旬	8.9	14.2	3.4	2.9	N					0.0			30.5
旬	10.0	15.4	4.6	2.8	N					13.0			66.0
平年差/比	-2.8	-2.3	-3.8							41			126

観測所名	鞍岡									10℃以上積算気温			10
日付	気温(℃)			風向・風速(m/s)						降水量(mm)			日照(h)
	平均	最高	最低	平均	最多	最大	風向	瞬間	風向	日計	1時間	10分	
21	6.1	9.9	2.2	1.1	SSW	3.9	SSW	8.6	SSW	0.0	0.0	0.0	3.7
22	4.6	11.3	-0.6	0.9	W	3.3	S	7.7	SSE	0.0	0.0	0.0	4.9
23	3.1	12.5	<u>-3.4</u>	0.9	WSW	3	S	5.1	S	0.0	0.0	0.0	7.1
24	8.1	<u>16.8</u>	-0.7	1.6	SW	5.6	SSW	11.6	SW	0.0	0.0	0.0	7.0
25	10.4	14.9	6.7	2.2	SSW	<u>6.3</u>	SSW	12.2	S	19.5	<u>8.0</u>	2.5	0.0
26	5.0	9.6	1.6	1.2	E	3.4	SSW	9.2	NE	0.0	0.0	0.0	4.0
27	6.1	13.4	0.0	1.5	SSW	5.1	SSW	<u>12.9</u>	S	<u>28.5</u>	7.5	<u>2.5</u>	2.1
28	1.4	5.1	0.3	0.9	ENE	2.8	S	8.4	ENE	2.0	1.0	0.5	0.0
29	1.8	3.5	0.3	0.9	NE	2.6	ENE	5.9	NE	0.5	0.5	0.5	0.0
30	4.3	10.5	0.3	0.7	SW	2.5	SSW	6.6	S	0.0	0.0	0.0	4.7
前半旬	6.5	13.1	0.8	1.3	SSW					19.5			22.7
後半旬	3.7	8.4	0.5	1.0	ENE					31.0			10.8
旬	5.1	10.8	0.7	1.2	SSW					50.5			33.5
平年差/比	-1.9	-2.4	-1.3							166			99

観測所名	延岡									10℃以上積算気温			69
日付	気温(℃)			風向・風速(m/s)						降水量(mm)			日照(h)
	平均	最高	最低	平均	最多	最大	風向	瞬間	風向	日計	1時間	10分	
21	11.3	16.5	6.3	3.8	W	8.1	W	13.6	WSW	0.0	0.0	0.0	9.8
22	10.3	16.9	4.7	3.3	W	7.9	WNW	13.5	W	0.0	0.0	0.0	9.9
23	8.5	16.0	2.5	2.5	W	5.2	WSW	8.7	WSW	0.0	0.0	0.0	9.5
24	10.6	<u>17.9</u>	4.1	2.4	W	4.8	WSW	7.6	WSW	0.0	0.0	0.0	8.9
25	14.2	17.7	11.3	4.9	WNW	<u>11.3</u>	W	<u>16.5</u>	W	<u>13.0</u>	<u>6.0</u>	<u>2.5</u>	2.8
26	11.3	14.8	8.2	4.8	W	9.3	W	15.9	WSW	0.0	0.0	0.0	9.7
27	11.5	17.6	5.0	3.2	WSW	7.6	WNW	11.4	WNW	0.0	0.0	0.0	4.7
28	7.9	11.9	3.2	4.2	WSW	9.8	WNW	14.1	WNW	0.0	0.0	0.0	6.0
29	6.2	11.4	<u>1.4</u>	2.7	WSW	8.1	WSW	14.1	W	0.0	0.0	0.0	8.6
30	7.8	16.0	1.5	2.3	W	6	W	10.0	WSW	0.0	0.0	0.0	8.8
前半旬	11.0	17.0	5.8	3.4	W					13.0			40.9
後半旬	8.9	14.3	3.9	3.4	W					0.0			37.8
旬	10.0	15.7	4.8	3.4	W					13.0			78.7
平年差/比	-1.6	-1.7	-1.8							45			141

地域気象観測旬報

2013年11月21日～30日 宮崎県 (87)
(2/5)

観測所名	日向									10℃以上積算気温			35	
	気温(℃)			風向・風速(m/s)						降水量(mm)				日照 (h)
	平均	最高	最低	平均	最多	最大	風向	瞬間	風向	日計	1時間	10分		
21	9.1	16.5	3.7	1.8	W	2.9	W	6.0	WSW	0.0	0.0	0.0	8.6	
22	9.5	17.3	4.0	1.8	W	4.2	NNW	7.4	N	0.0	0.0	0.0	8.9	
23	8.4	16.8	3.1	1.7	W	4	WNW	6.8	WNW	0.0	0.0	0.0	8.8	
24	10.9	17.9	5.5	1.7	W	3.5	W	7.4	W	0.0	0.0	0.0	8.7	
25	12.8	18.3	6.2	1.3	WSW	4	W	7.9	W	28.5	17.5	8.0	2.2	
26	9.1	15.7	4.5	1.7	WSW	4.2	NNW	8.5	N	0.0	0.0	0.0	8.7	
27	10.9	17.6	5.2	1.6	W	3.3	W	8.9	WSW	0.0	0.0	0.0	4.6	
28	7.0	11.7	1.4	2.0	NNW	4.7	NNW	10.1	N	0.0	0.0	0.0	3.4	
29	5.1	13.4	0.3	1.8	WSW	4.9	NNW	9.6	N	0.0	0.0	0.0	8.1	
30	6.8	15.1	1.2	1.9	W	3.6	W	6.9	W	0.0	0.0	0.0	8.2	
前半旬	10.1	17.4	4.5	1.7	W					28.5			37.2	
後半旬	7.8	14.7	2.5	1.8	W					0.0			33.0	
旬	9.0	16.0	3.5	1.7	W					28.5			70.2	
平年差/比	-3.0	-1.9	-3.7							88			127	

観測所名	神門									10℃以上積算気温			11	
	気温(℃)			風向・風速(m/s)						降水量(mm)				日照 (h)
	平均	最高	最低	平均	最多	最大	風向	瞬間	風向	日計	1時間	10分		
21	5.7	15.6	-0.5	0.5	SSE	2.2	SSE	4.3	SSE	0.0	0.0	0.0	8.0	
22	5.4	16.7	-0.8	0.5	S	2.5	S	6.1	S	0.0	0.0	0.0	8.5	
23	4.7	16.7	-3.3	0.5	SSE	2.7	SSE	4.7	SSE	0.0	0.0	0.0	8.6	
24	7.2	17.8	-1.8	0.5	SSE	2.7	S	6.0	SE	0.0	0.0	0.0	8.4	
25	11.4	16.5	6.9	0.7	E	2.9	S	9.4	SSW	19.5	8.5	2.5	1.1	
26	7.7	14.3	2.7	0.7	N	3.4	S	7.6	NNE	0.0	0.0	0.0	8.4	
27	8.3	16.1	0.4	0.6	SSW	2.5	SSW	8.2	S	0.0	0.0	0.0	3.1	
28	5.6	10.1	-1.4	0.8	S	3.3	SSW	7.9	SSW	0.0	0.0	0.0	3.3	
29	2.9	10.8	-2.4	0.7	SSW	3.1	N	9.4	N	0.0	0.0	0.0	5.7	
30	3.6	14.7	-3.3	0.4	SE	3.1	SSW	5.5	SSW	0.0	0.0	0.0	8.1	
前半旬	6.9	16.7	0.1	0.5	SSE					19.5			34.6	
後半旬	5.6	13.2	-0.8	0.6	S					0.0			28.6	
旬	6.3	14.9	-0.3	0.6	S					19.5			63.2	
平年差/比	-2.4	-1.8	-3.3							66			135	

観測所名	西米良									10℃以上積算気温			12	
	気温(℃)			風向・風速(m/s)						降水量(mm)				日照 (h)
	平均	最高	最低	平均	最多	最大	風向	瞬間	風向	日計	1時間	10分		
21	8.4	14.5	3.7	0.7	SSE	3.2	NNE	8.4	S	0.0	0.0	0.0	6.3	
22	7.2	15.1	2.7	0.8	SSE	3.6	SSE	9.6	S	0.0	0.0	0.0	5.1	
23	5.6	16.0	-0.7	0.3	NE	2.2	NE	5.0	NE	0.0	0.0	0.0	6.4	
24	7.5	17.3	0.4	0.4	WSW	2.9	W	5.0	W	0.0	0.0	0.0	6.0	
25	12.0	16.4	8.6	0.9	N	2.7	NNE	7.6	NNE	26.0	10.0	2.5	1.2	
26	9.0	13.9	4.2	1.0	SSW	3.9	SSE	9.7	S	0.0	0.0	0.0	6.3	
27	7.8	14.7	2.3	0.5	N	2	NNE	6.5	E	7.5	2.0	1.0	1.6	
28	5.9	8.7	2.0	1.0	NNW	2.6	NNE	6.8	N	0.5	0.5	0.5	0.9	
29	5.3	10.3	1.0	1.1	SSE	4.1	SSE	8.5	S	0.0	0.0	0.0	4.8	
30	4.8	14.2	-0.1	0.4	SSE	2.8	SSE	8.2	S	0.0	0.0	0.0	5.3	
前半旬	8.1	15.9	2.9	0.6	SSE					26.0			25.0	
後半旬	6.6	12.4	1.9	0.8	SSE					8.0			18.9	
旬	7.4	14.1	2.4	0.7	SSE					34.0			43.9	
平年差/比	-2.1	-2.2	-2.2							129			117	

観測所名	高鍋									10℃以上積算気温			72	
	気温(℃)			風向・風速(m/s)						降水量(mm)				日照 (h)
	平均	最高	最低	平均	最多	最大	風向	瞬間	風向	日計	1時間	10分		
21	10.7	16.7	4.5	1.8	W	3	ESE	5.2	WSW	0.0	0.0	0.0	8.9	
22	10.9	17.3	4.9	1.7	W	3.5	NE	6.5	N	0.0	0.0	0.0	9.8	
23	9.5	16.6	3.5	1.5	NW	3.4	SSE	5.8	SSE	0.0	0.0	0.0	9.5	
24	11.4	17.2	4.8	1.2	WNW	2.3	ESE	3.9	ESE	0.0	0.0	0.0	7.4	
25	15.5	19.1	12.6	3.1	W	6.3	WNW	13.8	WNW	13.5	5.0	2.0	1.1	
26	11.1	15.5	6.1	1.8	W	4	W	7.8	W	0.0	0.0	0.0	9.4	
27	12.3	17.9	6.2	3.1	W	6.7	SW	11.4	WNW	0.0	0.0	0.0	6.9	
28	9.1	12.9	3.6	2.6	W	5.7	W	11.1	WNW	0.0	0.0	0.0	5.8	
29	6.9	13.6	2.0	1.7	WNW	4	SW	9.1	SSW	0.0	0.0	0.0	8.6	
30	7.9	14.9	1.7	1.7	WNW	4.4	SSE	7.3	SSE	0.0	0.0	0.0	9.6	
前半旬	11.6	17.4	6.1	1.9	W					13.5			36.7	
後半旬	9.5	15.0	3.9	2.2	W					0.0			40.3	
旬	10.5	16.2	5.0	2.0	W					13.5			77.0	
平年差/比	-2.1	-1.8	-2.6							51			133	

地域気象観測旬報

2013年11月21日～30日 宮崎県 (87)
(3/5)

観測所名	加久藤										10℃以上積算気温			13
日付	気温(℃)			風向・風速(m/s)						降水量(mm)			日照(h)	
	平均	最高	最低	平均	最多	最大	風向	瞬間	風向	日計	1時間	10分		
21	7.4	13.6	2.8	2.1	WNW	5.8	NW	9.2	NW	0.0	0.0	0.0	5.8	
22	7.0	15.8	1.6	2.0	WNW	5.8	W	10.9	W	0.0	0.0	0.0	8.4	
23	5.8	15.5	<u>-1.7</u>	1.1	ESE	4.2	WSW	7.1	WSW	0.0	0.0	0.0	8.8	
24	9.4	<u>18.5</u>	-0.1	1.2	E	3.8	E	9.6	NE	0.0	0.0	0.0	7.3	
25	12.9	15.9	9.6	2.7	W	5.8	WNW	11.1	WSW	<u>25.5</u>	<u>9.0</u>	<u>3.0</u>	1.6	
26	8.5	12.7	3.4	2.7	NW	<u>6.4</u>	WNW	<u>12.2</u>	W	0.0	0.0	0.0	6.7	
27	8.2	15.3	1.6	1.7	W	5.8	NW	9.7	NW	8.0	3.5	2.0	2.9	
28	5.4	8.8	1.8	2.6	NW	5	NNW	8.5	NNW	0.0	0.0	0.0	2.7	
29	4.8	8.7	1.4	2.3	WNW	5.6	NW	11.1	WNW	0.5	0.5	0.5	4.8	
30	6.3	14.7	0.5	1.3	WNW	4.4	WSW	8.6	WNW	0.0	0.0	0.0	8.7	
前半旬	8.5	15.9	2.4	1.8	W					25.5			31.9	
後半旬	6.6	12.0	1.7	2.1	NW					8.5			25.8	
旬	7.6	14.0	2.1	2.0	W					34.0			57.7	
平年差/比	-2.3	-2.5	-1.9							134			124	

観測所名	西都										10℃以上積算気温			36
日付	気温(℃)			風向・風速(m/s)						降水量(mm)			日照(h)	
	平均	最高	最低	平均	最多	最大	風向	瞬間	風向	日計	1時間	10分		
21	9.4	18.0	3.0	1.9	WNW	5.1	WNW	9.4	NW	0.0	0.0	0.0	9.1	
22	9.5	17.8	2.8	2.4	NW	7.9	NW	13.2	NNW	0.0	0.0	0.0	9.6	
23	8.3	17.9	1.1	1.8	NW	4.9	SSW	8.0	S	0.0	0.0	0.0	9.6	
24	9.9	18.1	1.7	1.5	WNW	2.9	ESE	5.7	ESE	0.0	0.0	0.0	7.2	
25	13.8	<u>18.7</u>	8.3	2.7	WSW	7	W	10.6	W	<u>9.5</u>	<u>4.0</u>	<u>1.5</u>	1.2	
26	11.2	16.3	6.0	3.1	WNW	6.6	WNW	11.1	WNW	0.0	0.0	0.0	9.5	
27	11.1	17.3	3.2	2.6	SW	6	W	12.8	WSW	0.0	0.0	0.0	5.9	
28	8.2	12.2	1.3	3.7	WNW	7.7	NW	12.2	WNW	0.0	0.0	0.0	5.3	
29	5.9	12.8	-0.1	3.1	W	<u>8.6</u>	NW	<u>13.5</u>	W	0.0	0.0	0.0	8.9	
30	6.4	16.1	<u>-0.7</u>	1.6	WNW	5.4	NW	7.9	NW	0.0	0.0	0.0	9.5	
前半旬	10.2	18.1	3.4	2.1	WNW					9.5			36.7	
後半旬	8.6	14.9	1.9	2.8	WNW					0.0			39.1	
旬	9.4	16.5	2.7	2.4	WNW					9.5			75.8	
平年差/比	-2.4	-1.7	-3.5							35			139	

観測所名	小林										10℃以上積算気温			24
日付	気温(℃)			風向・風速(m/s)						降水量(mm)			日照(h)	
	平均	最高	最低	平均	最多	最大	風向	瞬間	風向	日計	1時間	10分		
21	8.8	13.3	5.8	3.0	NW	7.6	NNW	12.2	N	0.0	0.0	0.0	6.6	
22	9.0	15.2	4.9	3.1	WNW	7.3	NNW	11.3	NNW	0.0	0.0	0.0	9.2	
23	8.2	15.4	<u>2.0</u>	2.9	WNW	5.3	WNW	8.2	WNW	0.0	0.0	0.0	9.5	
24	10.5	<u>16.9</u>	3.3	2.6	ESE	5.1	WNW	7.3	SE	0.0	0.0	0.0	7.0	
25	13.1	15.8	10.0	3.5	NW	7.5	WNW	<u>14.2</u>	WNW	<u>26.0</u>	<u>9.5</u>	<u>2.0</u>	3.5	
26	8.9	12.2	4.6	3.6	NW	<u>8.7</u>	NNW	13.7	N	0.0	0.0	0.0	8.3	
27	8.9	16.1	2.9	2.0	NW	6.1	NW	12.0	WNW	8.0	2.5	1.5	3.7	
28	5.3	8.6	2.4	3.7	NW	7.9	NNW	13.2	NW	0.0	0.0	0.0	2.1	
29	5.4	9.2	2.7	3.4	WNW	6.9	NW	12.3	NNW	0.0	0.0	0.0	6.2	
30	7.5	13.4	3.0	2.5	WNW	5.9	NNW	8.9	NNW	0.0	0.0	0.0	9.2	
前半旬	9.9	15.3	5.2	3.0	WNW					26.0			35.8	
後半旬	7.2	11.9	3.1	3.0	NW					8.0			29.5	
旬	8.6	13.6	4.2	3.0	NW					34.0			65.3	
平年差/比	-2.6	-2.8	-2.5							128			114	

観測所名	宮崎										10℃以上積算気温			81
日付	気温(℃)			風向・風速(m/s)						降水量(mm)			日照(h)	
	平均	最高	最低	平均	最多	最大	風向	瞬間	風向	日計	1時間	10分		
21	10.9	17.3	6.1	4.1	W	8.4	WSW	12.4	WSW	0.0	0.0	0.0	8.9	
22	11.2	18.1	5.2	3.7	WNW	7.6	W	11.6	W	0.0	0.0	0.0	9.7	
23	10.1	17.9	4.1	2.9	WNW	4.9	WSW	7.7	WSW	0.0	0.0	0.0	9.6	
24	10.8	17.7	3.6	2.7	WNW	5.1	NW	6.2	WNW	0.0	0.0	0.0	7.9	
25	14.2	18.3	9.1	4.9	W	<u>10.4</u>	W	<u>14.6</u>	WSW	<u>10.0</u>	<u>4.5</u>	<u>1.5</u>	1.5	
26	11.4	15.9	7.0	3.8	W	7.4	W	11.5	WSW	0.0	0.0	0.0	9.7	
27	12.3	<u>18.4</u>	6.0	4.3	WNW	9.1	W	13.8	WSW	0.0	0.0	0.0	6.3	
28	8.7	12.4	4.4	4.2	W	8.6	W	11.5	WNW	0.0	0.0	0.0	4.8	
29	7.4	12.9	3.3	3.4	WNW	8.8	WNW	13.4	WNW	0.0	0.0	0.0	8.2	
30	8.5	16.7	<u>1.8</u>	3.0	WNW	6.7	WNW	9.7	WNW	0.0	0.0	0.0	9.4	
前半旬	11.4	17.9	5.6	3.7	WNW					10.0			37.6	
後半旬	9.7	15.3	4.5	3.7	WNW					0.0			38.4	
旬	10.6	16.6	5.1	3.7	WNW					10.0			76.0	
平年差/比	-1.8	-1.1	-2.5							38			132	

地域気象観測旬報

2013年11月21日～30日 宮崎県 (87)
(4/5)

観測所名	青島									10℃以上積算気温			89
日付	気温(℃)			風向・風速(m/s)						降水量(mm)			日照(h)
	平均	最高	最低	平均	最多	最大	風向	瞬間	風向	日計	1時間	10分	
21	12.6	16.2	9.5	3.0	WNW	4.5	WNW	9.1	NW	0.0	0.0	0.0	7.7
22	12.3	17.7	7.3	3.1	WNW	5.7	NW	10.1	NW	0.0	0.0	0.0	8.5
23	10.5	16.1	5.8	2.0	WNW	3.7	WNW	7.1	NW	0.0	0.0	0.0	8.7
24	12.1	17.0	6.6	1.5	W	3	W	4.7	WNW	0.0	0.0	0.0	7.4
25	16.0	18.5	12.7	3.5	WNW	7.7	WNW	14.7	WNW	18.5	8.0	2.0	1.3
26	12.4	15.7	9.5	3.1	WNW	5.2	NW	11.4	W	0.0	0.0	0.0	8.7
27	13.1	18.8	6.6	2.2	WSW	5.8	WNW	12.7	NW	0.5	0.5	0.5	5.8
28	9.0	12.5	4.8	3.1	WNW	6.5	WNW	12.6	W	0.0	0.0	0.0	4.0
29	8.4	12.8	3.2	2.7	WNW	5.9	NW	11.4	W	0.0	0.0	0.0	8.7
30	9.1	15.9	3.6	1.7	WSW	3.8	NW	6.7	NW	0.0	0.0	0.0	8.6
前半旬	12.7	17.1	8.4	2.6	WNW					18.5			33.6
後半旬	10.4	15.1	5.5	2.6	WNW					0.5			35.8
旬	11.6	16.1	7.0	2.6	WNW					19.0			69.4
平年差/比	-1.7	-1.5	-2.4							45			148

観測所名	赤江									10℃以上積算気温			73
日付	気温(℃)			風向・風速(m/s)						降水量(mm)			日照(h)
	平均	最高	最低	平均	最多	最大	風向	瞬間	風向	日計	1時間	10分	
21	11.4	17.3	6.0	4.7	W	9.3	W	12.3	WNW	0.0	0.0	0.0	
22	11.7	18.2	6.0	5.3	W	10.2	W	14.4	WNW	0.0	0.0	0.0	
23	9.9	16.3	4.0	3.4	WNW	5.3	WNW	8.2	NNW	0.0	0.0	0.0	
24	11.3	17.5	4.0	2.9	WNW	5.1	WNW	6.7	WNW	0.0	0.0	0.0	
25	14.9	18.7	11.5	6.4	WNW	11.1	WNW	16.5	W	13.0	6.0	1.5	
26	11.5	16.5	7.4	4.5	W	8	W	10.8	W	0.0	0.0	0.0	
27	12.5	19.4	5.1	4.7	WNW	10.3	W	14.9	W	0.0	0.0	0.0	
28	9.0	12.7	4.1	4.6	WNW	10.4	W	14.4	W	0.0	0.0	0.0	
29	7.9	14.0	4.0	4.7	W	8.2	NW	12.3	NW	0.0	0.0	0.0	
30	8.8	16.9	1.7	3.0	WNW	7.4	WNW	10.3	WNW	0.0	0.0	0.0	
前半旬	11.8	17.6	6.3	4.5	WNW					13.0			
後半旬	9.9	15.9	4.5	4.3	W					0.0			
旬	10.9	16.8	5.4	4.4	WNW					13.0			
平年差/比	-2.5	-1.4	-3.5							29			

観測所名	都城									10℃以上積算気温			34
日付	気温(℃)			風向・風速(m/s)						降水量(mm)			日照(h)
	平均	最高	最低	平均	最多	最大	風向	瞬間	風向	日計	1時間	10分	
21	9.2	15.6	3.7	1.5	WNW	4.2	WNW	10.0	W	0.0	0.0	0.0	7.8
22	8.5	16.4	2.3	1.6	W	4.6	WNW	10.0	NW	0.0	0.0	0.0	9.4
23	7.4	16.6	0.5	1.1	W	2.7	W	5.6	WNW	0.0	0.0	0.0	8.7
24	9.6	18.8	1.1	1.2	NNW	3.2	NNW	5.1	NNW	0.0	0.0	0.0	8.2
25	13.8	17.7	11.0	2.1	W	5.1	S	10.9	WNW	13.5	5.0	2.5	3.0
26	10.1	14.7	5.2	1.9	W	4.5	WNW	10.8	WNW	0.0	0.0	0.0	9.1
27	10.2	17.6	2.8	1.9	WSW	5.3	SW	11.5	SW	4.0	3.5	2.5	4.1
28	7.3	11.4	2.8	1.9	W	4.7	NNW	10.7	SW	0.0	0.0	0.0	4.1
29	5.6	12.4	0.8	1.7	S	4.7	N	9.9	WNW	0.0	0.0	0.0	9.4
30	6.9	15.6	-0.1	1.2	WNW	3.8	WNW	8.0	NW	0.0	0.0	0.0	9.2
前半旬	9.7	17.0	3.7	1.5	W					13.5			37.1
後半旬	8.0	14.3	2.3	1.7	W					4.0			35.9
旬	8.9	15.7	3.0	1.6	W					17.5			73.0
平年差/比	-2.2	-1.5	-2.7							69			135

観測所名	油津									10℃以上積算気温			87
日付	気温(℃)			風向・風速(m/s)						降水量(mm)			日照(h)
	平均	最高	最低	平均	最多	最大	風向	瞬間	風向	日計	1時間	10分	
21	11.6	17.8	6.6	2.9	WNW	6.7	WNW	12.2	W	0.0	0.0	0.0	8.3
22	11.8	18.6	6.1	4.1	WNW	7.6	W	11.8	W	0.0	0.0	0.0	8.9
23	10.7	17.8	5.3	3.8	WNW	5.9	W	7.5	WNW	0.0	0.0	0.0	8.7
24	12.0	18.6	5.5	3.4	WNW	6.2	WNW	8.1	WNW	0.0	0.0	0.0	8.4
25	16.8	20.2	11.8	4.4	W	10.7	W	20.1	WSW	36.5	28.5	7.5	1.6
26	11.7	16.5	7.9	3.3	WNW	6.2	WNW	9.9	W	0.0	0.0	0.0	8.7
27	12.6	18.9	6.3	4.2	W	7.8	W	10.8	WSW	0.0	0.0	0.0	5.5
28	9.5	13.0	3.9	3.6	WNW	7.3	WNW	11.2	WNW	0.0	0.0	0.0	3.6
29	7.5	13.6	3.0	2.8	WNW	7	NW	10.7	NW	0.0	0.0	0.0	7.0
30	8.5	15.2	2.6	3.3	WNW	5.7	W	7.9	WNW	0.0	0.0	0.0	8.3
前半旬	12.6	18.6	7.1	3.7	WNW					36.5			35.9
後半旬	10.0	15.4	4.7	3.4	WNW					0.0			33.1
旬	11.3	17.0	5.9	3.6	WNW					36.5			69.0
平年差/比	-2.5	-1.4	-3.9							112			135

地域気象観測旬報

2013年11月21日～30日 宮崎県 (87)

(5/5)

観測所名	串間									10℃以上積算気温			72	
	気温(℃)			風向・風速(m/s)						降水量(mm)				日照 (h)
	平均	最高	最低	平均	最多	最大	風向	瞬間	風向	日計	1時間	10分		
21	10.8	17.3	5.3	1.2	W	4.1	W	10.5	W	0.0	0.0	0.0	9.2	
22	10.0	17.9	3.2	1.8	W	6.8	W	12.6	WSW	0.0	0.0	0.0	9.4	
23	8.6	17.3	2.1	1.7	NE	5.2	WSW	7.7	WSW	0.0	0.0	0.0	9.8	
24	11.4	18.8	3.2	1.8	NE	3.3	SSW	6.4	SSW	0.0	0.0	0.0	9.3	
25	16.4	<u>20.3</u>	11.7	2.9	WNW	8.4	WSW	<u>15.1</u>	SW	<u>31.5</u>	<u>23.5</u>	<u>8.0</u>	1.4	
26	11.4	15.7	6.3	1.4	WNW	4.8	W	9.2	W	0.0	0.0	0.0	9.4	
27	11.5	18.3	4.2	2.7	NE	<u>8.8</u>	WSW	13.6	WSW	1.0	0.5	0.5	4.1	
28	8.7	11.6	3.6	1.8	WNW	4.4	W	12.1	W	0.0	0.0	0.0	2.4	
29	6.9	13.1	1.9	1.5	WNW	6.5	W	10.7	W	0.0	0.0	0.0	8.6	
30	7.3	16.6	<u>0.0</u>	1.7	NE	4.4	W	9.0	W	0.0	0.0	0.0	9.5	
前半旬	11.4	18.3	5.1	1.9	NE					31.5			39.1	
後半旬	9.2	15.1	3.2	1.8	WNW					1.0			34.0	
旬	10.3	16.7	4.2	1.9	NE					32.5			73.1	
平年差/比	-2.3	-1.6	-3.2							106			134	

地域雨量観測旬報

2013年11月21日～30日 宮崎県 (87)
(1/1)

観測所名	日之影				諸塚				北方				椎葉				都農				えびの			
	降水量(mm)				降水量(mm)				降水量(mm)				降水量(mm)				降水量(mm)				降水量(mm)			
日付	日計	平年比	最大1時間	最大10分間	日計	平年比	最大1時間	最大10分間	日計	平年比	最大1時間	最大10分間	日計	平年比	最大1時間	最大10分間	日計	平年比	最大1時間	最大10分間	日計	平年比	最大1時間	最大10分間
21	0.0		0.0	0.0	0.0		0.0	0.0	0.0		0.0	0.0	0.0		0.0	0.0	0.0		0.0	0.0	0.0		0.0	0.0
22	0.0		0.0	0.0	0.0		0.0	0.0	0.0		0.0	0.0	0.0		0.0	0.0	0.0		0.0	0.0	0.0		0.0	0.0
23	0.0		0.0	0.0	0.0		0.0	0.0	0.0		0.0	0.0	0.0		0.0	0.0	0.0		0.0	0.0	0.0		0.0	0.0
24	0.0		0.0	0.0	0.0		0.0	0.0	0.0		0.0	0.0	0.0		0.0	0.0	0.0		0.0	0.0	0.0		0.0	0.0
25	11.0		4.0	2.0	16.0		7.0	2.0	9.0		4.0	1.0	28.5		9.5	2.0	24.5		13.0	4.0	34.0		10.5	4.0
半旬計/最大	11.0	//	4.0	2.0	16.0	136	7.0	2.0	9.0	72	4.0	1.0	28.5	//	9.5	2.0	24.5	//	13.0	4.0	34.0	180	10.5	4.0
26	0.0		0.0	0.0	0.0		0.0	0.0	0.0		0.0	0.0	0.0		0.0	0.0	0.0		0.0	0.0	0.0		0.0	0.0
27	3.5		1.5	1.0	0.0		0.0	0.0	0.0		0.0	0.0	5.5		2.0	0.5	0.0		0.0	0.0	9.0		3.0	1.5
28	0.0		0.0	0.0	0.0		0.0	0.0	0.0		0.0	0.0	0.0		0.0	0.0	0.0		0.0	0.0	0.5		0.5	0.5
29	0.0		0.0	0.0	0.0		0.0	0.0	0.0		0.0	0.0	0.0		0.0	0.0	0.0		0.0	0.0	2.0		1.0	0.5
30	0.0		0.0	0.0	0.0		0.0	0.0	0.0		0.0	0.0	0.0		0.0	0.0	0.0		0.0	0.0	0.0		0.0	0.0
半旬計/最大	3.5	//	1.5	1.0	0.0	0	0.0	0.0	0.0	0	0.0	0.0	5.5	//	2.0	0.5	0.0	//	0.0	0.0	11.5	58	3.0	1.5
旬計	14.5	//			16.0	57			9.0	34			34.0	//			24.5	//			45.5	110		
旬最大	11.0		4.0	2.0	16.0		7.0	2.0	9.0		4.0	1.0	28.5		9.5	2.0	24.5		13.0	4.0	34.0		10.5	4.0
起日	25		25	25	25		25	25	25		25	25	25		25	25	25		25	25	25		25	25

観測所名	高原				野尻				国富				山田				深瀬							
	降水量(mm)				降水量(mm)				降水量(mm)				降水量(mm)				降水量(mm)				降水量(mm)			
日付	日計	平年比	最大1時間	最大10分間	日計	平年比	最大1時間	最大10分間	日計	平年比	最大1時間	最大10分間	日計	平年比	最大1時間	最大10分間	日計	平年比	最大1時間	最大10分間	日計	平年比	最大1時間	最大10分間
21	0.0		0.0	0.0	0.0		0.0	0.0	0.0		0.0	0.0	0.0		0.0	0.0	0.0		0.0	0.0				
22	0.0		0.0	0.0	0.0		0.0	0.0	0.0		0.0	0.0	0.0		0.0	0.0	0.0		0.0	0.0				
23	0.0		0.0	0.0	0.0		0.0	0.0	0.0		0.0	0.0	0.0		0.0	0.0	0.0		0.0	0.0				
24	0.0		0.0	0.0	0.0		0.0	0.0	0.0		0.0	0.0	0.0		0.0	0.0	0.0		0.0	0.0				
25	22.0		10.0	2.5	20.0		8.5	3.5	11.0		4.5	3.0	16.5		6.5	4.0	33.0		14.0	3.0				
半旬計/最大	22.0	//	10.0	2.5	20.0	190	8.5	3.5	11.0	100	4.5	3.0	16.5	//	6.5	4.0	33.0	199	14.0	3.0				
26	0.0		0.0	0.0	0.0		0.0	0.0	0.0		0.0	0.0	0.0		0.0	0.0	0.0		0.0	0.0				
27	1.0		0.5	0.5	1.0		0.5	0.5	0.0		0.0	0.0	1.0		1.0	0.5	2.5		2.0	1.0				
28	0.0		0.0	0.0	0.0		0.0	0.0	0.0		0.0	0.0	0.0		0.0	0.0	0.0		0.0	0.0				
29	0.0		0.0	0.0	0.0		0.0	0.0	0.0		0.0	0.0	0.0		0.0	0.0	0.0		0.0	0.0				
30	0.0		0.0	0.0	0.0		0.0	0.0	0.0		0.0	0.0	0.0		0.0	0.0	0.0		0.0	0.0				
半旬計/最大	1.0	//	0.5	0.5	1.0	8	0.5	0.5	0.0	0	0.0	0.0	1.0	//	1.0	0.5	2.5	13	2.0	1.0				
旬計	23.0	//			21.0	92			11.0	44			17.5	//			35.5	93						
旬最大	22.0		10.0	2.5	20.0		8.5	3.5	11.0		4.5	3.0	16.5		6.5	4.0	33.0		14.0	3.0				
起日	25		25	25	25		25	25	25		25	25	25		25	25	25		25	25				

地域気象観測月報(集計値)

宮崎県(87) 2013年11月
1/1頁

観測所名	高千穂	古江	鞍岡	延岡	日向	神門	西米良	高鍋	加久藤	西都	小林	宮崎	青島	赤江	都城	油津	串間		
気	平均	9.4	13.0	8.1	12.9	12.2	9.7	10.5	13.6	10.7	12.5	11.6	13.5	14.2	13.8	11.9	14.3	13.3	
	平年差	-1	-1.5	-0.9	-0.6	-1.6	-1.1	-1	-0.8	-1.1	-1.2	-1.4	-0.8	-0.8	-1.5	-1.1	-1.3	-1.1	
	最高	22.4	23.9	22.0	23.6	24.2	23.5	23.5	25.2	24.9	24.4	23.5	24.7	24.3	25.0	24.5	25.0	24.8	
	起日	1	10	1	10	7	1	1	7	1	7	1	7	7	7	1	7	1	
	最低	-2.1	1.0	-3.4	1.4	0.3	-3.3	-0.7	1.7	-1.7	-0.7	2.0	1.8	3.2	1.7	-0.1	2.6	0.0	
	起日	23	29	23	29	29	30	23	30	23	30	23	30	29	30	30	30	30	
	最高平均	14.9	18.2	13.7	18.3	18.9	17.4	16.8	18.9	16.9	19.2	16.5	19.1	18.6	19.2	18.2	19.6	19.3	
	最高平年差	-2.3	-1.2	-1.4	-1.0	-0.8	-1.2	-1.5	-0.8	-1.4	-0.8	-1.5	-0.4	-0.6	-0.8	-0.9	-0.5	-0.8	
	最低平均	4.5	8.1	3.4	8.2	7.2	3.7	6.0	8.4	5.1	6.5	7.2	8.5	10.1	8.8	6.6	9.7	7.7	
	最低平年差	-0.6	-2.2	-0.6	-0.5	-1.9	-1.5	-0.7	-1.3	-1.0	-1.8	-1.3	-1.1	-1.0	-2.1	-1.2	-1.9	-1.7	
	積算気温	161	329	130	347	287	167	183	366	198	290	253	370	400	379	264	405	358	
	温	平均0°C未満日数	0	0	0	0	0	0	0	0	0	0	0	0	0	0	0	0	0
		平均25°C以上日数	0	0	0	0	0	0	0	0	0	0	0	0	0	0	0	0	0
		最高0°C未満日数	0	0	0	0	0	0	0	0	0	0	0	0	0	0	0	0	0
最高25°C以上日数		0	0	0	0	0	0	0	1	0	0	0	0	0	1	0	1	0	
最高30°C以上日数		0	0	0	0	0	0	0	0	0	0	0	0	0	0	0	0	0	
最高35°C以上日数		0	0	0	0	0	0	0	0	0	0	0	0	0	0	0	0	0	
最低0°C未満日数		2	0	3	0	0	7	2	0	2	2	0	0	0	0	1	0	0	
最低25°C以上日数		0	0	0	0	0	0	0	0	0	0	0	0	0	0	0	0	0	
日照		月計	131.2	170.7	99.6	197.7	184.9	153.2	108.4	209.9	150.9	203.0	168.8	204.7	187.6	174.8	186.5	194.7	
	平年比	94	108	93	119	111	110	97	123	104	124	105	122	131	111	122	120		
	0.1時間未満日数	3	2	6	2	2	2	3	2	3	2	2	1	2	2	2	2		
風向・風速	平均風速	1.9	2.7	1.1	3.0	1.6	0.5	0.6	1.9	1.7	2.1	2.8	3.2	2.3	4.0	1.5	3.4	1.7	
	最大風速	7.3	10.1	6.3	12	5.7	3.4	4.7	6.7	6.6	9.3	8.7	10.4	7.7	12.1	5.3	10.7	8.8	
	最大風速風向	NW	N	SSW	W	WNW	S	SSE	SW	NW	NW	NNW	W	WNW	W	SW	W	WSW	
	起日	27	11	25	10	11	26	11	27	11	19	26	25	25	19	27	25	27	
	最大瞬間風速	14.1	17.8	12.9	17.8	11.2	9.4	12.4	13.8	12.2	14.9	15	15.5	14.7	17	11.5	20.1	15.1	
	最大瞬間風速風向	NW	N	S	WNW	WNW	N	S	WNW	W	NW	WNW	W	WNW	WNW	SW	WSW	SW	
	起日	25	11	27	10	11	29	10	25	26	19	11	20	25	20	27	25	25	
	最多風向	NW	N	WSW	W	W	SSE	SSE	W	WNW	WNW	NW	WNW	WNW	WNW	W	WNW	NE	
	10m/s以上日数	0	1	0	4	0	0	0	0	0	0	0	2	0	8	0	3	0	
	15m/s以上日数	0	0	0	0	0	0	0	0	0	0	0	0	0	0	0	0	0	
	20m/s以上日数	0	0	0	0	0	0	0	0	0	0	0	0	0	0	0	0	0	
30m/s以上日数	0	0	0	0	0	0	0	0	0	0	0	0	0	0	0	0	0		
降水量	月計	49.5	21.0	108.0	24.5	42.0	40.0	67.0	34.5	82.5	30.5	81.0	35.0	58.0	40.5	61.0	69.5	86.0	
	平年比	70	20	123	26	41	47	84	37	100	35	78	37	42	26	74	58	82	
	最大日降水量	22.5	13.0	29.0	13.0	28.5	19.5	26.0	13.5	25.5	9.5	26.0	10.0	18.5	13.0	19.5	36.5	31.5	
	起日	10	25	10	25	25	25	25	25	25	25	25	25	25	25	10	25	25	
	最大1時間降水量	14.0	7.5	17.5	6.0	17.5	8.5	10.0	5.0	15.0	4.5	13.0	6.0	14.5	6.5	12.0	28.5	23.5	
	起日 時分	10 07:03	25 09:28	10 07:15	25 09:13	25 08:56	25 07:37	25 07:31	25 09:06	10 08:18	10 08:34	10 09:00	7 06:05	10 09:38	10 09:26	10 09:19	25 07:47	25 07:36	
	最大10分間降水量	4.5	2.5	6.5	2.5	8.0	3.5	2.5	2.0	5.0	1.5	4.5	2.5	4.0	3.0	5.5	7.5	10.0	
	起日 時分	10 06:53	25 09:18	10 07:02	25 08:49	25 08:18	10 07:44	25 06:41	25 08:44	10 07:26	25 08:36	10 08:54	7 05:42	10 09:22	10 08:36	10 09:17	25 07:29	10 10:01	
	1mm以上日数	5	4	12	4	5	5	8	6	9	7	10	6	6	6	7	7	8	
	10mm以上日数	2	1	3	1	1	2	2	1	2	0	2	1	2	2	2	2	3	
	30mm以上日数	0	0	0	0	0	0	0	0	0	0	0	0	0	0	0	1	1	
50mm以上日数	0	0	0	0	0	0	0	0	0	0	0	0	0	0	0	0	0		
70mm以上日数	0	0	0	0	0	0	0	0	0	0	0	0	0	0	0	0	0		
100mm以上日数	0	0	0	0	0	0	0	0	0	0	0	0	0	0	0	0	0		

地域雨量観測月報(集計値)

宮崎県(87) 2013年11月
1/1頁

観測所名	日之影	諸塚	北方	椎葉	都農	えびの	高原	野尻	国富	山田	深瀬
月計	37.0	34.5	20.5	65.5	44.0	160.0	81.5	63.5	35.5	75.5	75.0
平年比	//	45	22	//	//	125	//	90	47	//	62
最大日降水量	16.5	16.0	9.0	28.5	24.5	74.0	35.0	23.0	11.5	30.5	33.0
起日	10	25	25	25	25	10	10	10	10	10	25
最大1時間降水量	11.0	11.0	6.5	14.5	13.0	42.0	19.0	15.0	7.5	22.0	14.0
起日 時分	10 07:13	10 07:41	10 07:44	10 07:26	25 08:44	10 08:22	10 08:51	10 08:19	10 08:26	10 09:09	25 07:30
最大10分間降水量	2.5	3.5	2.5	5.5	4.5	9.5	7.0	6.0	3.0	5.5	4.0
起日 時分	10 07:13	10 07:30	10 07:33	10 07:20	10 08:06	10 07:48	10 08:00	10 07:55	25 08:23	10 09:07	10 09:46
1mm以上日数	6	3	3	5	5	12	9	9	7	8	9
10mm以上日数	2	2	0	2	1	3	2	2	2	2	2
30mm以上日数	0	0	0	0	0	2	1	0	0	1	1
50mm以上日数	0	0	0	0	0	1	0	0	0	0	0
70mm以上日数	0	0	0	0	0	1	0	0	0	0	0
100mm以上日数	0	0	0	0	0	0	0	0	0	0	0