

宮 崎 県 農 業 気 象 速 報

平成 25 年 11 月 中旬

宮 崎 県
宮 崎 地 方 気 象 台
平成 25 年 11 月 22 日

気 象 概 況

冬型の気圧配置や高気圧に覆われて晴れた日が多かった。また、期間のはじめと終わりは寒気の影響を受け、平均気温が平年より低い観測点が多数あった。

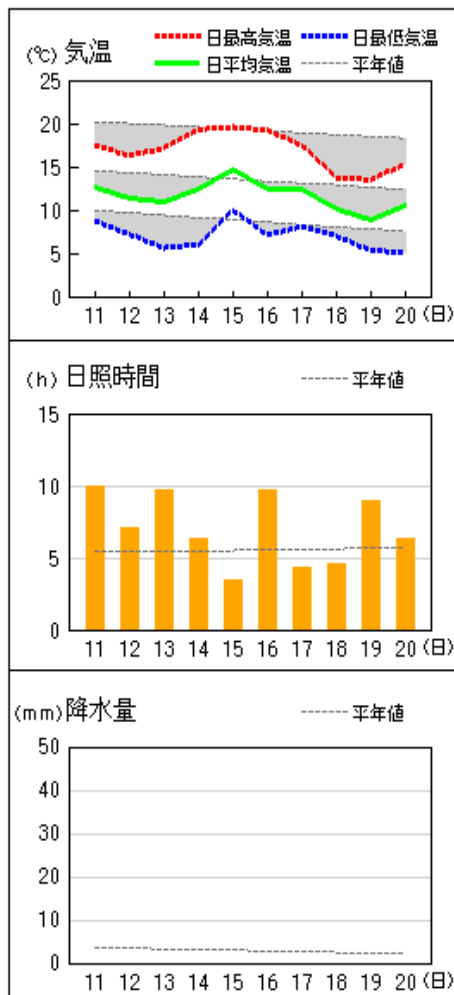
県内各地の旬平均気温は平年差 -2.9°C ～ -1.8°C で平年より低いか、平年よりかなり低く、旬降水量は 0.0mm ～ 22.5mm （平年比 0% ～ 89% ）で平年より少ないか、平年よりかなり少なく、鞍岡では平年並だった。旬日照時間は平年比 75% ～ 149% で平年並か平年より多く、高鍋、西都、青島では、平年よりかなり多く、鞍岡、高千穂では、平年より少なかった。

宮崎市の旬平均気温は平年より低く、旬降水量は平年より少なく、旬日照時間は平年より多かった。

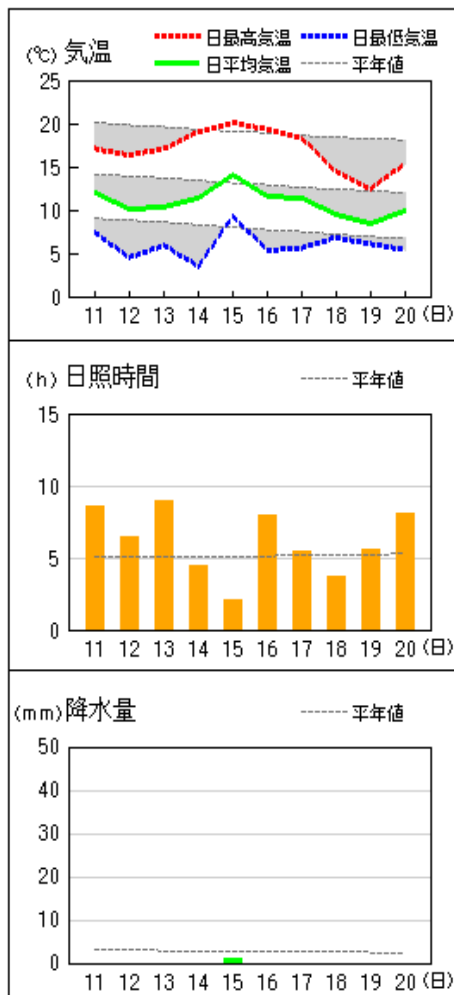
日々の天気概況	宮崎市の昼間の天気
11日 高気圧に覆われた。	晴
12日 高気圧に覆われた。	晴時々薄曇
13日 高気圧に覆われた。	晴一時薄曇
14日 高気圧に覆われたが、次第に気圧の谷の影響を受けた。	晴時々曇
15日 高気圧に覆われたが、はじめ気圧の谷の影響を受けた。	晴時々曇
16日 高気圧に覆われた。	晴
17日 高気圧に覆われたが、はじめ前線の影響を受けた。	晴一時曇
18日 冬型の気圧配置となった。	晴
19日 冬型の気圧配置となった。	晴
20日 高気圧に覆われた。	晴

地上気象 気象経過図：2013年11月11日-2013年11月20日

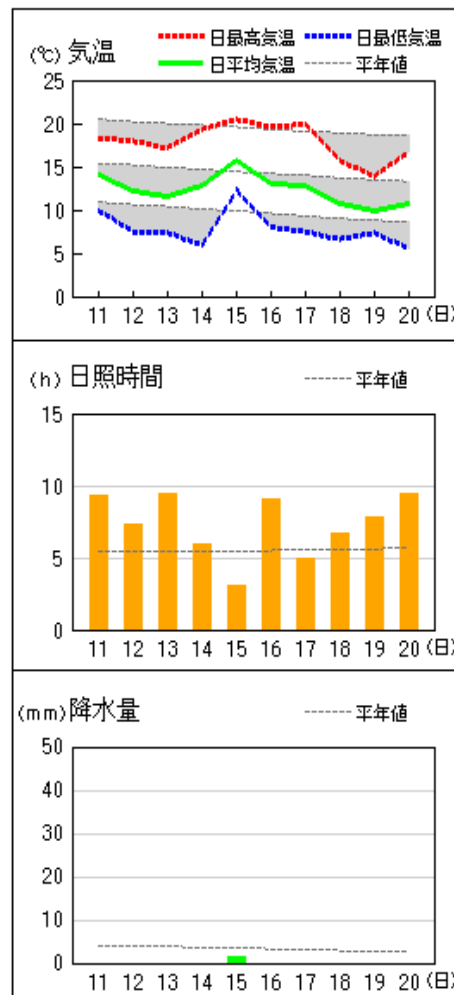
延岡



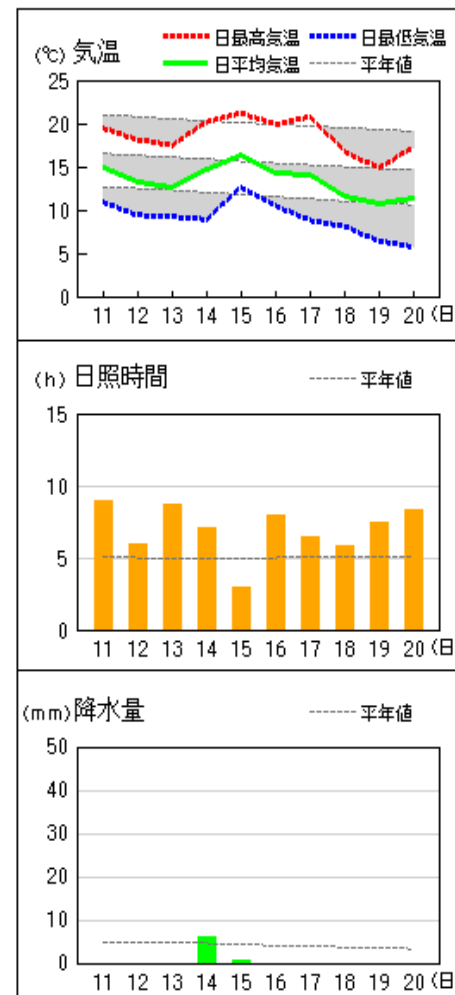
都城



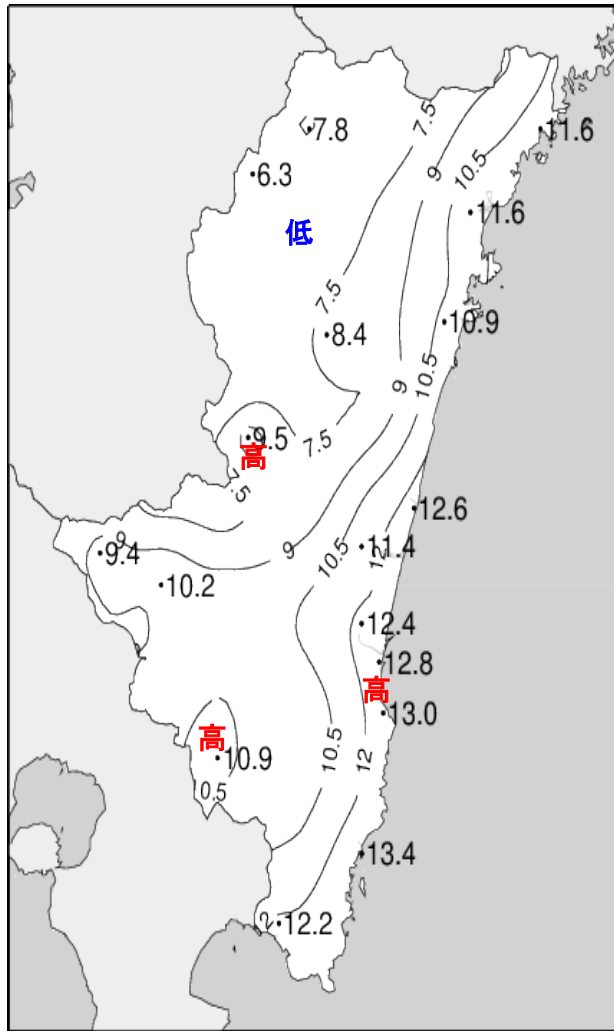
宮崎



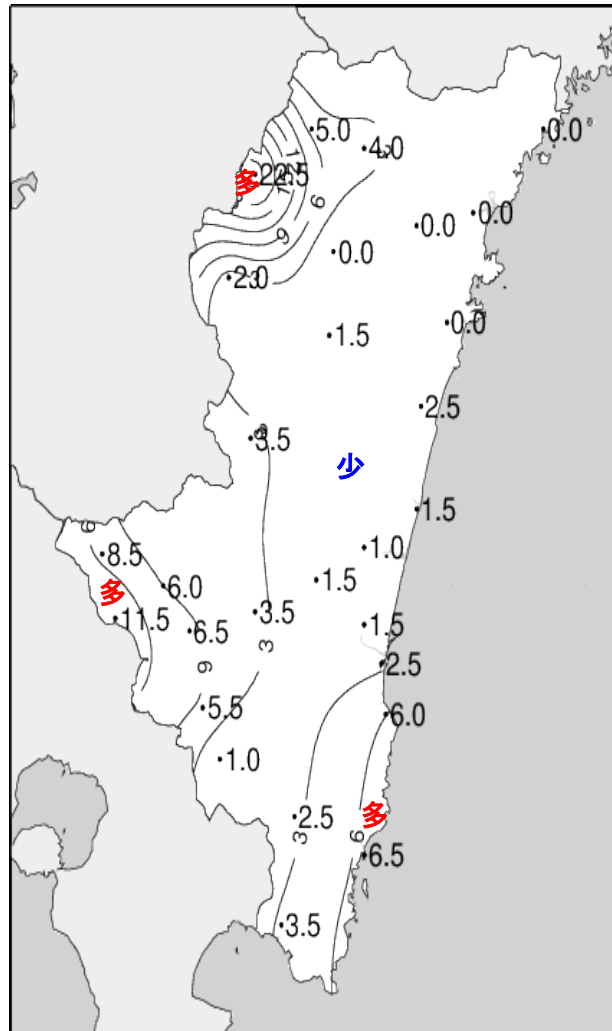
油津



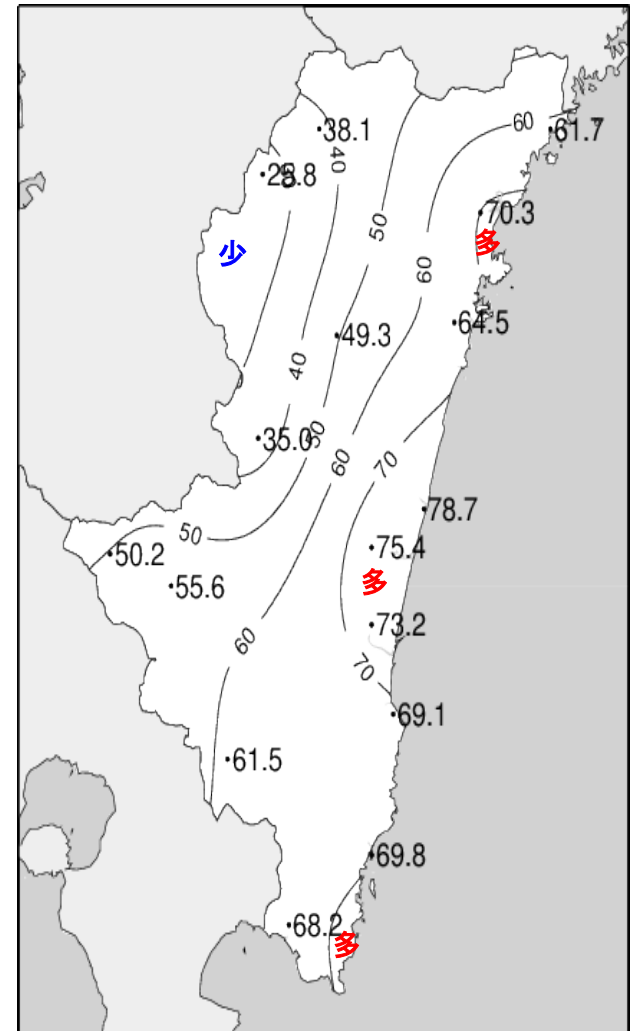
平成25年(2013年)11月中旬 気象分布図



2013年11月中旬気温観測値 (°C) メッシュ平年値補正



2013年11月中旬降水量観測値 (ミリ)



2013年11月中旬日照時間観測値 (時間)

地域気象観測旬報

2013年11月11日～20日 宮崎県 (87)
(1/5)

観測所名	高千穂									10℃以上積算気温				日照 (h)
	気温(℃)			風向・風速(m/s)					降水量(mm)					
	平均	最高	最低	平均	最多	最大	風向	瞬間	風向	日計	1時間	10分		
11	8.6	11.5	4.5	3.3	NW	5.8	NW	13.6	NW	0.0	0.0	0.0	4.1	
12	7.5	11.2	4.2	2.2	NW	4	NW	7.9	NNW	0.0	0.0	0.0	1.5	
13	7.3	14.7	1.3	1.7	NNW	4.1	N	6.3	NW	0.0	0.0	0.0	9.6	
14	8.3	17.8	0.0	1.2	SE	3.9	SE	9.1	SSE	0.0	0.0	0.0	4.5	
15	11.3	16.5	6.2	1.4	NNW	3.6	NW	6.9	NNW	0.0	0.0	0.0	2.8	
16	8.3	16.8	2.5	1.5	NNW	3.8	NW	7.3	NW	0.0	0.0	0.0	8.7	
17	8.3	11.9	3.4	1.6	NW	4.5	NW	8.2	NNW	0.5	0.5	0.5	1.6	
18	6.3	8.3	4.9	2.6	NNW	5.5	NW	10.2	NW	0.5	0.5	0.5	0.5	
19	5.0	8.6	3.6	2.8	NW	4.8	SW	9.9	SW	4.0	3.0	1.0	3.0	
20	7.4	10.3	4.9	2.8	NW	5.1	NW	11.7	NW	0.0	0.0	0.0	1.8	
前半旬	8.6	14.3	3.2	2.0	NW					0.0			22.5	
後半旬	7.1	11.2	3.9	2.3	NW					5.0			15.6	
旬	7.8	12.8	3.6	2.1	NW					5.0			38.1	
平年差/比	-2.6	-4.1	-1.5							27			84	

観測所名	古江									10℃以上積算気温				日照 (h)
	気温(℃)			風向・風速(m/s)					降水量(mm)					
	平均	最高	最低	平均	最多	最大	風向	瞬間	風向	日計	1時間	10分		
11	12.5	16.5	7.5	3.3	NNE	10.1	N	17.8	N	0.0	0.0	0.0	9.1	
12	11.5	17.2	6.4	3.4	NNE	8.5	N	13.4	NNE	0.0	0.0	0.0	7.4	
13	11.3	16.4	7.2	3.1	NNE	7.7	NE	15.9	NNE	0.0	0.0	0.0	8.0	
14	12.5	18.4	6.3	2.9	N	5.7	N	7.1	N	0.0	0.0	0.0	5.4	
15	14.6	19.4	10.2	3.5	NNE	9.4	N	14.3	N	0.0	0.0	0.0	4.2	
16	12.8	19.0	8.8	4.0	NNE	7.3	NNE	9.2	NNW	0.0	0.0	0.0	8.9	
17	12.5	18.3	6.7	3.1	N	6	N	9.9	NNW	0.0	0.0	0.0	4.7	
18	9.7	14.3	5.5	2.7	N	5.9	NNE	13.4	NNW	0.0	0.0	0.0	3.1	
19	8.4	13.2	4.1	1.9	NNW	5.1	NNW	9.8	NNW	0.0	0.0	0.0	4.0	
20	10.1	16.6	5.2	1.5	N	4.4	W	9.2	NNW	0.0	0.0	0.0	6.9	
前半旬	12.5	17.6	7.5	3.2	NNE					0.0			34.1	
後半旬	10.7	16.3	6.1	2.6	N					0.0			27.6	
旬	11.6	16.9	6.8	2.9	NNE					0.0			61.7	
平年差/比	-2.8	-2.4	-3.5							0			121	

観測所名	鞍岡									10℃以上積算気温				日照 (h)
	気温(℃)			風向・風速(m/s)					降水量(mm)					
	平均	最高	最低	平均	最多	最大	風向	瞬間	風向	日計	1時間	10分		
11	6.4	9.4	2.8	1.1	NE	3	S	8.3	SSW	0.0	0.0	0.0	0.5	
12	5.9	10.7	2.7	0.6	NE	3	SSW	6.7	NE	0.0	0.0	0.0	1.3	
13	5.3	13.6	0.0	0.6	ENE	2.3	ENE	4.9	NE	0.0	0.0	0.0	7.6	
14	8.8	15.9	1.1	1.3	WSW	3.1	SSW	5.8	WSW	0.0	0.0	0.0	4.8	
15	9.7	13.7	5.1	0.7	W	2.1	WSW	4.7	SW	1.5	1.5	0.5	0.7	
16	7.1	15.5	1.7	1.1	WSW	2.5	ENE	7.2	NE	0.0	0.0	0.0	7.3	
17	6.6	12.8	1.9	0.9	SE	2.6	ENE	8.0	NE	2.0	2.0	1.0	0.7	
18	4.5	6.4	3.1	1.1	SSW	2.4	SW	7.7	S	8.0	2.0	1.0	0.0	
19	3.3	5.3	1.4	1.1	SSW	3.1	SSW	8.5	S	9.5	4.5	1.5	1.3	
20	5.8	7.5	3.4	1.6	S	4.9	SSW	10.5	SSW	1.5	1.0	0.5	1.6	
前半旬	7.2	12.7	2.3	0.9	WSW					1.5			14.9	
後半旬	5.5	9.5	2.3	1.2	SSW					21.0			10.9	
旬	6.3	11.1	2.3	1.0	WSW					22.5			25.8	
平年差/比	-2.6	-3.8	-1.8							89			75	

観測所名	延岡									10℃以上積算気温				日照 (h)
	気温(℃)			風向・風速(m/s)					降水量(mm)					
	平均	最高	最低	平均	最多	最大	風向	瞬間	風向	日計	1時間	10分		
11	12.7	17.5	8.7	3.3	W	9.2	WNW	16.5	WNW	0.0	0.0	0.0	9.9	
12	11.4	16.3	7.2	3.0	W	6.8	W	11.9	W	0.0	0.0	0.0	7.1	
13	10.9	17.1	5.6	2.8	NNE	6.8	NNE	11.2	N	0.0	0.0	0.0	9.7	
14	12.4	19.3	6.0	2.3	W	4.6	WSW	6.8	W	0.0	0.0	0.0	6.3	
15	14.6	19.6	10.0	2.3	W	5.4	NW	8.7	WNW	0.0	0.0	0.0	3.4	
16	12.3	19.2	7.1	2.6	WSW	4.6	W	8.0	WSW	0.0	0.0	0.0	9.7	
17	12.5	17.5	8.1	3.4	WSW	10.6	WNW	15.4	NW	0.0	0.0	0.0	4.3	
18	10.1	13.7	7.0	3.5	W	9.1	W	14.0	W	0.0	0.0	0.0	4.6	
19	8.8	13.5	5.3	5.1	W	9.9	W	15.2	W	0.0	0.0	0.0	9.0	
20	10.6	15.3	5.1	4.1	W	9.7	W	15.5	WNW	0.0	0.0	0.0	6.3	
前半旬	12.4	18.0	7.5	2.7	W					0.0			36.4	
後半旬	10.9	15.8	6.5	3.7	W					0.0			33.9	
旬	11.6	16.9	7.0	3.2	W					0.0			70.3	
平年差/比	-1.9	-2.3	-1.7							0			127	

地域気象観測旬報

2013年11月11日～20日 宮崎県 (87)
(2/5)

観測所名	日向										10℃以上積算気温			85
	気温(℃)			風向・風速(m/s)						降水量(mm)			日照(h)	
	平均	最高	最低	平均	最多	最大	風向	瞬間	風向	日計	1時間	10分		
11	11.9	17.1	7.7	2.1	WSW	5.7	WNW	11.2	WNW	0.0	0.0	0.0	9.4	
12	11.3	17.3	7.7	1.8	WNW	3.9	W	7.8	NNW	0.0	0.0	0.0	7.5	
13	10.5	18.1	4.5	1.4	W	4	NW	8.3	NW	0.0	0.0	0.0	9.1	
14	12.8	19.0	7.2	1.8	WNW	3.8	WNW	7.2	W	0.0	0.0	0.0	6.4	
15	14.3	21.2	8.5	1.3	W	4	NW	7.5	NW	0.0	0.0	0.0	3.1	
16	12.7	19.9	9.3	1.9	W	3.5	W	8.1	W	0.0	0.0	0.0	8.6	
17	11.5	19.4	7.6	1.7	W	3.7	WNW	7.2	NW	0.0	0.0	0.0	5.6	
18	7.6	15.3	3.2	1.0	WSW	3.8	NNW	8.0	NNW	0.0	0.0	0.0	3.1	
19	7.8	14.8	3.0	1.6	W	4.2	NW	8.7	NNW	0.0	0.0	0.0	6.5	
20	8.3	16.5	3.8	1.3	W	2.9	ESE	6.5	WNW	0.0	0.0	0.0	5.2	
前半旬	12.2	18.5	7.1	1.7	W					0.0			35.5	
後半旬	9.6	17.2	5.4	1.5	W					0.0			29.0	
旬	10.9	17.9	6.3	1.6	W					0.0			64.5	
平年差/比	-2.9	-1.7	-2.7							0			119	

観測所名	神門										10℃以上積算気温			12
	気温(℃)			風向・風速(m/s)						降水量(mm)			日照(h)	
	平均	最高	最低	平均	最多	最大	風向	瞬間	風向	日計	1時間	10分		
11	9.2	16.7	4.9	0.6	ESE	2.3	ESE	5.6	SSE	0.0	0.0	0.0	8.3	
12	8.2	15.9	3.1	0.4	ESE	1.9	S	6.0	S	0.0	0.0	0.0	6.8	
13	7.9	16.5	2.7	0.6	S	2.3	SSE	4.6	SSE	0.0	0.0	0.0	8.2	
14	9.3	17.5	1.3	0.4	S	2.3	SSE	5.1	SE	0.0	0.0	0.0	4.0	
15	12.0	18.9	5.3	0.4	S	1.7	S	2.9	ESE	1.5	1.0	1.0	2.8	
16	8.7	18.6	2.4	0.5	S	2.1	S	4.9	SE	0.0	0.0	0.0	7.9	
17	8.9	15.9	3.4	0.5	NE	2.5	S	6.0	S	0.0	0.0	0.0	2.1	
18	7.0	12.2	2.8	0.6	NE	1.9	S	5.9	N	0.0	0.0	0.0	1.0	
19	6.2	11.4	2.0	0.8	SSW	2.9	NE	8.0	SSW	0.0	0.0	0.0	5.7	
20	6.9	13.5	2.0	0.8	SSW	3	SSW	8.6	SSW	0.0	0.0	0.0	2.5	
前半旬	9.3	17.1	3.5	0.5	S					1.5			30.1	
後半旬	7.5	14.3	2.5	0.6	S					0.0			19.2	
旬	8.4	15.7	3.0	0.6	S					1.5			49.3	
平年差/比	-2.4	-2.8	-2.2							6			109	

観測所名	西米良										10℃以上積算気温			24
	気温(℃)			風向・風速(m/s)						降水量(mm)			日照(h)	
	平均	最高	最低	平均	最多	最大	風向	瞬間	風向	日計	1時間	10分		
11	11.1	16.8	6.0	1.0	SSE	4.7	SSE	11.0	SSE	0.0	0.0	0.0	6.4	
12	8.8	14.9	4.3	0.5	SE	3.1	SE	7.2	ESE	0.0	0.0	0.0	5.9	
13	8.7	16.8	4.6	0.7	W	4.3	W	6.5	W	0.0	0.0	0.0	6.5	
14	9.7	16.6	3.2	0.4	W	3.9	W	6.2	W	0.0	0.0	0.0	2.5	
15	12.6	19.1	7.8	0.3	SSW	2.8	SE	6.2	S	1.0	0.5	0.5	2.1	
16	9.5	18.4	4.9	0.4	S	2.8	SE	5.6	S	0.0	0.0	0.0	6.4	
17	9.8	15.2	5.0	0.6	WNW	2.4	NNE	6.2	NE	0.5	0.5	0.5	1.8	
18	8.8	11.9	6.9	1.0	NNW	2.8	NNE	5.8	NE	0.0	0.0	0.0	1.2	
19	7.2	10.9	5.2	0.8	NNE	2.5	NNE	7.0	ESE	2.0	1.0	0.5	1.5	
20	9.0	11.6	6.5	1.2	SE	4.2	SE	10.7	S	0.0	0.0	0.0	0.7	
前半旬	10.2	16.8	5.2	0.6	SSE					1.0			23.4	
後半旬	8.9	13.6	5.7	0.8	NNE					2.5			11.6	
旬	9.5	15.2	5.4	0.7	N					3.5			35.0	
平年差/比	-1.9	-2.9	-1.3							16			96	

観測所名	高鍋										10℃以上積算気温			116
	気温(℃)			風向・風速(m/s)						降水量(mm)			日照(h)	
	平均	最高	最低	平均	最多	最大	風向	瞬間	風向	日計	1時間	10分		
11	13.9	18.2	9.9	1.7	W	4.4	W	7.8	W	0.0	0.0	0.0	10.0	
12	12.3	17.3	8.3	1.7	W	3.2	WSW	5.8	SW	0.0	0.0	0.0	8.1	
13	12.1	17.6	7.9	1.8	WNW	5.1	NE	10.1	NE	0.0	0.0	0.0	9.5	
14	13.6	18.9	7.0	1.3	NW	2.3	ENE	4.9	ENE	0.0	0.0	0.0	6.7	
15	16.4	20.8	12.2	1.9	W	4.2	NNE	7.7	NNE	1.5	1.0	0.5	3.6	
16	13.4	18.7	8.9	1.6	W	3.1	ESE	5.0	SSE	0.0	0.0	0.0	9.1	
17	13.6	19.1	8.7	2.5	W	5.1	W	9.2	WSW	0.0	0.0	0.0	5.2	
18	10.2	16.4	5.0	2.3	W	5.3	WNW	10.6	W	0.0	0.0	0.0	7.8	
19	9.5	14.7	4.1	2.7	WSW	6.3	WSW	12.5	WSW	0.0	0.0	0.0	9.9	
20	10.6	16.5	5.3	2.8	W	6.6	W	12.6	W	0.0	0.0	0.0	8.8	
前半旬	13.7	18.6	9.1	1.7	W					1.5			37.9	
後半旬	11.5	17.1	6.4	2.4	W					0.0			40.8	
旬	12.6	17.8	7.7	2.0	W					1.5			78.7	
平年差/比	-1.8	-1.7	-2.0							5			145	

地域気象観測旬報

2013年11月11日～20日 宮崎県 (87)
(3/5)

観測所名	加久藤										10℃以上積算気温			33
	気温(℃)			風向・風速(m/s)						降水量(mm)			日照(h)	
	平均	最高	最低	平均	最多	最大	風向	瞬間	風向	日計	1時間	10分		
11	10.6	14.1	5.9	3.3	WNW	6.6	NW	11.4	WNW	0.0	0.0	0.0	9.7	
12	8.8	14.4	3.5	1.6	NNW	5	NNW	8.8	WNW	0.0	0.0	0.0	5.8	
13	9.3	17.3	3.4	1.1	S	2.5	NW	4.6	ESE	0.0	0.0	0.0	9.6	
14	10.4	17.9	2.3	1.2	E	3.4	E	7.2	E	0.5	0.5	0.5	3.3	
15	12.4	17.8	6.0	1.0	WNW	3.7	WNW	6.0	NE	0.0	0.0	0.0	1.9	
16	9.5	18.7	3.2	1.1	S	4.7	WSW	8.6	W	0.0	0.0	0.0	8.5	
17	9.3	14.5	4.0	1.6	WNW	4.6	NNW	7.8	NW	1.5	1.0	0.5	1.9	
18	8.4	10.7	5.6	2.4	WSW	6	WNW	10.6	NW	4.5	2.0	1.0	0.5	
19	7.0	10.1	4.6	2.5	NNW	5.5	W	9.4	WSW	1.5	1.5	0.5	4.2	
20	7.9	13.4	3.9	2.5	NW	6.3	NW	11.5	NW	0.5	0.5	0.5	4.8	
前半旬	10.3	16.3	4.2	1.6	WNW					0.5			30.3	
後半旬	8.4	13.5	4.3	2.0	WNW					8.0			19.9	
旬	9.4	14.9	4.2	1.8	WNW					8.5			50.2	
平年差/比	-2.3	-3.2	-1.9							39			106	

観測所名	西都										10℃以上積算気温			87
	気温(℃)			風向・風速(m/s)						降水量(mm)			日照(h)	
	平均	最高	最低	平均	最多	最大	風向	瞬間	風向	日計	1時間	10分		
11	13.5	18.9	8.8	2.4	W	7.1	WNW	10.5	W	0.0	0.0	0.0	10.1	
12	11.1	18.0	6.2	1.4	W	3.8	ESE	5.7	ESE	0.0	0.0	0.0	7.6	
13	10.5	17.1	5.8	1.8	W	4.5	ENE	8.1	ESE	0.0	0.0	0.0	9.5	
14	12.4	19.4	4.6	1.5	WNW	3.3	SE	4.9	E	0.0	0.0	0.0	5.9	
15	15.2	21.5	11.4	1.4	WNW	4	ENE	5.9	ENE	1.0	0.5	0.5	3.7	
16	12.0	19.5	6.2	1.5	WNW	3.9	E	6.3	E	0.0	0.0	0.0	9.3	
17	11.8	19.7	5.5	2.2	NW	6.8	NW	11.0	NW	0.0	0.0	0.0	5.1	
18	9.8	16.2	4.8	3.3	NW	8.1	NW	12.2	NW	0.0	0.0	0.0	7.8	
19	8.8	14.0	3.7	3.7	WNW	9.3	NW	14.9	NW	0.0	0.0	0.0	9.3	
20	8.6	16.3	1.4	2.7	NW	9.1	NW	14.0	NW	0.0	0.0	0.0	7.1	
前半旬	12.5	19.0	7.4	1.7	WNW					1.0			36.8	
後半旬	10.2	17.1	4.3	2.7	WNW					0.0			38.6	
旬	11.4	18.1	5.8	2.2	WNW					1.0			75.4	
平年差/比	-2.3	-1.8	-2.6							4			142	

観測所名	小林										10℃以上積算気温			68
	気温(℃)			風向・風速(m/s)						降水量(mm)			日照(h)	
	平均	最高	最低	平均	最多	最大	風向	瞬間	風向	日計	1時間	10分		
11	11.0	14.1	7.0	4.7	WNW	7.6	WNW	15.0	WNW	0.0	0.0	0.0	9.3	
12	9.8	14.3	6.1	3.7	WNW	7	NNW	12.3	NNW	0.0	0.0	0.0	6.9	
13	10.0	15.9	5.5	2.2	WNW	4.8	WNW	8.7	NW	0.0	0.0	0.0	9.2	
14	11.5	16.8	4.3	1.5	SE	4.7	ESE	7.0	SSE	0.0	0.0	0.0	3.7	
15	13.2	16.8	8.8	2.7	W	5.6	WNW	8.0	NW	3.5	2.5	1.0	1.2	
16	11.7	17.9	6.9	3.4	WNW	5.1	WNW	8.5	W	0.0	0.0	0.0	9.6	
17	11.0	15.0	6.1	2.7	NW	5.6	NNW	9.4	WNW	0.0	0.0	0.0	2.4	
18	8.5	11.0	5.9	3.0	NW	6.1	NW	12.1	NW	1.5	1.0	0.5	1.7	
19	6.8	10.3	5.0	3.9	NW	7	NNW	13.1	WNW	1.0	0.5	0.5	5.5	
20	8.7	13.0	5.7	3.5	NW	7.2	NW	13.6	NNW	0.0	0.0	0.0	6.1	
前半旬	11.1	15.6	6.3	3.0	WNW					3.5			30.3	
後半旬	9.3	13.4	5.9	3.3	NW					2.5			25.3	
旬	10.2	14.5	6.1	3.1	NW					6.0			55.6	
平年差/比	-2.2	-2.9	-1.9							20			106	

観測所名	宮崎										10℃以上積算気温			114
	気温(℃)			風向・風速(m/s)						降水量(mm)			日照(h)	
	平均	最高	最低	平均	最多	最大	風向	瞬間	風向	日計	1時間	10分		
11	14.0	18.3	10.0	4.6	W	7.6	W	11.8	W	0.0	0.0	0.0	9.3	
12	12.2	18.0	7.5	3.2	WNW	5.6	WNW	9.2	W	0.0	0.0	0.0	7.3	
13	11.5	17.1	7.4	2.8	WNW	5.5	ENE	9.7	ENE	0.0	0.0	0.0	9.5	
14	12.9	19.3	5.9	2.7	WNW	4.4	WNW	6.9	ENE	0.0	0.0	0.0	6.0	
15	15.7	20.5	12.3	2.6	WNW	5.2	E	7.9	E	1.5	1.0	0.5	3.1	
16	13.1	19.6	8.0	2.6	WNW	4.6	WNW	5.9	ESE	0.0	0.0	0.0	9.1	
17	12.9	19.9	7.5	3.0	W	6.5	WNW	9.9	WNW	0.0	0.0	0.0	5.0	
18	10.8	15.7	6.6	3.7	WNW	7.6	WNW	11.1	WNW	0.0	0.0	0.0	6.7	
19	9.8	13.9	7.3	3.9	W	8.1	WNW	12.3	WNW	0.0	0.0	0.0	7.8	
20	10.8	16.7	5.6	3.8	W	10.1	W	15.5	W	0.0	0.0	0.0	9.4	
前半旬	13.3	18.6	8.6	3.2	WNW					1.5			35.2	
後半旬	11.5	17.2	7.0	3.4	WNW					0.0			38.0	
旬	12.4	17.9	7.8	3.3	WNW					1.5			73.2	
平年差/比	-1.9	-1.5	-1.9							4			134	

地域気象観測旬報

2013年11月11日～20日 宮崎県 (87)
(4/5)

観測所名	青島									10℃以上積算気温			130
日付	気温(℃)			風向・風速(m/s)					降水量(mm)			日照(h)	
	平均	最高	最低	平均	最多	最大	風向	瞬間	風向	日計	1時間		10分
11	14.3	18.2	10.5	3.5	WNW	6	WNW	12.2	WNW	0.0	0.0	0.0	9.2
12	12.6	17.6	8.4	2.6	WNW	4.6	NW	9.2	WNW	0.0	0.0	0.0	6.9
13	11.7	16.4	8.9	2.1	WNW	3.5	W	7.3	NNE	0.0	0.0	0.0	7.9
14	14.3	18.9	8.8	1.9	W	3.2	W	5.1	WNW	0.0	0.0	0.0	6.8
15	15.6	19.6	12.6	1.6	WNW	3.6	WNW	6.2	N	5.5	5.0	2.0	2.1
16	14.3	18.4	10.0	2.3	W	4.1	W	6.7	WNW	0.0	0.0	0.0	8.5
17	13.9	21.5	9.3	2.1	WNW	5.1	WNW	11.5	WNW	0.5	0.5	0.5	6.9
18	11.2	15.0	6.9	2.3	WNW	5	WNW	9.4	WNW	0.0	0.0	0.0	6.0
19	10.2	13.5	7.1	3.3	WNW	5.6	WNW	11.8	W	0.0	0.0	0.0	7.3
20	11.6	16.0	6.6	2.6	WNW	6.1	WNW	11.8	NW	0.0	0.0	0.0	7.5
前半旬	13.7	18.1	9.8	2.3	WNW					5.5			32.9
後半旬	12.2	16.9	8.0	2.5	WNW					0.5			36.2
旬	13.0	17.5	8.9	2.4	WNW					6.0			69.1
平年差/比	-1.9	-1.6	-2.3							13			149

観測所名	赤江									10℃以上積算気温			128
日付	気温(℃)			風向・風速(m/s)					降水量(mm)			日照(h)	
	平均	最高	最低	平均	最多	最大	風向	瞬間	風向	日計	1時間		10分
11	14.1	18.7	10.5	6.6	W	10.3	WNW	14.4	WNW	0.0	0.0	0.0	
12	12.6	18.2	8.4	4.8	WNW	7	W	9.8	NW	0.0	0.0	0.0	
13	11.7	17.1	7.4	3.6	WNW	6.4	NNE	9.3	NNE	0.0	0.0	0.0	
14	13.4	19.2	6.1	2.8	WNW	4.4	WNW	6.7	WNW	0.0	0.0	0.0	
15	16.0	20.8	11.6	3.1	WNW	6.1	NNE	7.7	NNE	2.5	2.5	1.5	
16	13.8	19.2	9.5	3.4	W	6.2	W	8.2	NW	0.0	0.0	0.0	
17	13.5	21.3	8.6	3.4	W	8.9	W	12.3	WNW	0.0	0.0	0.0	
18	11.3	16.1	7.3	4.8	W	9.3	W	12.9	W	0.0	0.0	0.0	
19	10.0	14.4	6.9	5.6	W	12.1	W	17.0	W	0.0	0.0	0.0	
20	11.2	16.5	6.0	4.8	WNW	12	WNW	17.0	WNW	0.0	0.0	0.0	
前半旬	13.6	18.8	8.8	4.2	WNW					2.5			
後半旬	12.0	17.5	7.7	4.4	W					0.0			
旬	12.8	18.2	8.2	4.3	W					2.5			
平年差/比	-2.2	-1.5	-2.4							4			

観測所名	都城									10℃以上積算気温			81
日付	気温(℃)			風向・風速(m/s)					降水量(mm)			日照(h)	
	平均	最高	最低	平均	最多	最大	風向	瞬間	風向	日計	1時間		10分
11	12.0	17.1	7.4	1.8	W	4.6	NNE	8.4	WSW	0.0	0.0	0.0	8.6
12	10.1	16.3	4.5	1.4	NNE	3.4	NE	8.8	SW	0.0	0.0	0.0	6.5
13	10.4	17.1	5.9	1.8	NNE	4.2	NNE	6.6	NNE	0.0	0.0	0.0	8.9
14	11.4	19.0	3.5	1.1	N	3.1	ESE	5.0	SE	0.0	0.0	0.0	4.5
15	14.0	20.1	9.3	1.2	NW	2.8	NNW	4.7	NNW	1.0	0.5	0.5	2.1
16	11.5	19.3	5.3	1.1	S	2.7	N	5.1	NW	0.0	0.0	0.0	8.0
17	11.4	18.3	5.6	1.4	WSW	3.9	WNW	9.0	NW	0.0	0.0	0.0	5.5
18	9.4	14.4	6.8	1.7	WSW	4	WNW	11.1	NW	0.0	0.0	0.0	3.7
19	8.5	12.5	6.1	2.0	W	4.4	WNW	8.8	NW	0.0	0.0	0.0	5.6
20	9.9	15.3	5.4	2.2	SSW	5.1	WNW	11.2	WNW	0.0	0.0	0.0	8.1
前半旬	11.6	17.9	6.1	1.5	NNE					1.0			30.6
後半旬	10.1	16.0	5.8	1.7	W					0.0			30.9
旬	10.9	16.9	6.0	1.6	W					1.0			61.5
平年差/比	-2.1	-2.0	-1.9							4			122

観測所名	油津									10℃以上積算気温			134
日付	気温(℃)			風向・風速(m/s)					降水量(mm)			日照(h)	
	平均	最高	最低	平均	最多	最大	風向	瞬間	風向	日計	1時間		10分
11	14.9	19.5	10.9	3.5	WNW	8.7	W	12.9	W	0.0	0.0	0.0	9.0
12	13.2	18.1	9.4	3.7	WNW	5.4	WNW	7.9	WNW	0.0	0.0	0.0	6.0
13	12.6	17.5	9.2	3.5	WNW	5.5	WNW	8.4	NE	0.0	0.0	0.0	8.7
14	14.7	20.2	8.9	3.1	WNW	5.7	WNW	8.2	WNW	6.0	5.0	2.0	7.1
15	16.4	21.2	12.7	3.2	WNW	5.4	ENE	8.4	E	0.5	5.0	0.5	3.0
16	14.2	19.9	10.5	3.7	WNW	6.3	WNW	7.6	WNW	0.0	0.0	0.0	8.0
17	14.0	20.8	8.8	3.5	WNW	7.5	W	11.0	NW	0.0	0.0	0.0	6.4
18	11.5	16.7	8.1	3.2	WNW	7.5	W	12.1	W	0.0	0.0	0.0	5.8
19	10.8	14.9	6.4	4.0	WNW	10.3	W	15.4	W	0.0	0.0	0.0	7.5
20	11.4	17.2	5.7	3.7	WNW	8.5	W	15.1	W	0.0	0.0	0.0	8.3
前半旬	14.4	19.3	10.2	3.4	WNW					6.5			33.8
後半旬	12.4	17.9	7.9	3.6	WNW					0.0			36.0
旬	13.4	18.6	9.1	3.5	WNW					6.5			69.8
平年差/比	-2.1	-1.3	-2.5							15			140

地域気象観測旬報

2013年11月11日～20日 宮崎県 (87)
(5/5)

観測所名	串間									10℃以上積算気温			113	
	気温(℃)			風向・風速(m/s)						降水量(mm)				日照 (h)
	平均	最高	最低	平均	最多	最大	風向	瞬間	風向	日計	1時間	10分		
11	13.8	17.8	8.6	2.2	WNW	5.5	W	11.4	WNW	0.0	0.0	0.0	9.5	
12	11.6	17.3	6.4	1.1	NE	4.8	W	8.8	W	0.0	0.0	0.0	5.8	
13	10.9	17.8)	6.3)	1.6)	NE)	5.2)	ENE)	7.6)	E)	0.0	0.0)	0.0)	8.8	
14	13.3	20.9	5.2	1.8	NE	3.8	ENE	6.2	ENE	2.5	2.0	1.0	6.8	
15	15.6	20.9	11.1	0.8	NE	3.6	ENE	5.4	ENE	0.5	1.0	0.5	2.1	
16	12.9	20.6	7.5	1.2	NE	3.9	WSW	6.7	W	0.0	0.0	0.0	9.2	
17	12.9	20.5	7.2	1.6	WNW	5	WSW	8.3	W	0.5	0.5	0.5	5.9	
18	10.6	15.8	6.5	1.5	WNW	4.6	W	9.4	W	0.0	0.0	0.0	4.6	
19	9.7	14.3	5.1	2.3	W	5.6	W	12.8	W	0.0	0.0	0.0	7.7	
20	11.0	16.6	5.1	1.5	W	6	W	11.3	W	0.0	0.0	0.0	7.8	
前半旬	13.0	18.9	7.5	1.5	NE)					3.0			33.0	
後半旬	11.4	17.6	6.3	1.6	W					0.5			35.2	
旬	12.2	18.3	6.9	1.6	NE)					3.5			68.2	
平年差/比	-2.1	-1.7	-2.4							11			130	

地域雨量観測旬報

2013年11月11日～20日 宮崎県 (87)

(1/1)

観測所名	日之影				諸塚				北方				椎葉				都農				えびの				
	降水量(mm)				降水量(mm)				降水量(mm)				降水量(mm)				降水量(mm)				降水量(mm)				
	日計	平年比	最大1時間	最大10分間	日計	平年比	最大1時間	最大10分間	日計	平年比	最大1時間	最大10分間	日計	平年比	最大1時間	最大10分間	日計	平年比	最大1時間	最大10分間	日計	平年比	最大1時間	最大10分間	
11	0.0		0.0	0.0	0.0		0.0	0.0	0.0		0.0	0.0	0.0		0.0	0.0	0.0		0.0	0.0	0.0		0.0	0.0	
12	0.0		0.0	0.0	0.0		0.0	0.0	0.0		0.0	0.0	0.0		0.0	0.0	0.0		0.0	0.0	0.0		0.0	0.0	
13	0.0		0.0	0.0	0.0		0.0	0.0	0.0		0.0	0.0	0.0		0.0	0.0	0.0		0.0	0.0	0.0		0.0	0.0	
14	0.0		0.0	0.0	0.0		0.0	0.0	0.0		0.0	0.0	0.0		0.0	0.0	0.0		0.0	0.0	0.0	2.5		2.0	1.0
15	0.0		0.0	0.0	0.0		0.0	0.0	0.0		0.0	0.0	0.0		0.0	0.0	0.0	2.5		1.5	1.0	5.5		5.0	1.5
半旬計/最大	0.0	//	0.0	0.0	0.0	0	0.0	0.0	0.0	0	0.0	0.0	0.0	//	0.0	0.0	2.5	//	1.5	1.0	8.0	40	5.0	1.5	
16	0.0		0.0	0.0	0.0		0.0	0.0	0.0		0.0	0.0	0.0		0.0	0.0	0.0		0.0	0.0	0.0		0.0	0.0	
17	0.0		0.0	0.0	0.0		0.0	0.0	0.0		0.0	0.0	0.5		0.5	0.5	0.0		0.0	0.0	0.5		0.5	0.5	
18	1.0		0.5	0.5	0.0		0.0	0.0	0.0		0.0	0.0	0.5		0.5	0.5	0.0		0.0	0.0	1.5		1.0	1.0	
19	2.5		1.5	0.5	0.0		0.0	0.0	0.0		0.0	0.0	1.0		0.5	0.5	0.0		0.0	0.0	1.0		0.5	0.5	
20	0.5		0.5	0.5	0.0		0.0	0.0	0.0		0.0	0.0	0.0		0.0	0.0	0.0		0.0	0.0	0.5		0.5	0.5	
半旬計/最大	4.0	//	1.5	0.5	0.0	0	0.0	0.0	0.0	0	0.0	0.0	2.0	//	0.5	0.5	0.0	//	0.0	0.0	3.5	19	1.0	1.0	
旬計	4.0	//			0.0	0			0.0	0			2.0	//			2.5	//			11.5	31			
旬最大	2.5		1.5	0.5	0.0		0.0	0.0	0.0		0.0	0.0	1.0		0.5	0.5	2.5		1.5	1.0	5.5		5.0	1.5	
起日	19		19	20	20		20	20	20		20	20	19		19	19	15		15	15	15		15	15	

観測所名	高原				野尻				国富				山田				深瀬							
	降水量(mm)				降水量(mm)				降水量(mm)				降水量(mm)				降水量(mm)				降水量(mm)			
	日計	平年比	最大1時間	最大10分間	日計	平年比	最大1時間	最大10分間	日計	平年比	最大1時間	最大10分間	日計	平年比	最大1時間	最大10分間	日計	平年比	最大1時間	最大10分間	日計	平年比	最大1時間	最大10分間
11	0.0		0.0	0.0	0.0		0.0	0.0	0.0		0.0	0.0	0.0		0.0	0.0	0.0		0.0	0.0				
12	0.0		0.0	0.0	0.0		0.0	0.0	0.0		0.0	0.0	0.0		0.0	0.0	0.0		0.0	0.0				
13	0.0		0.0	0.0	0.0		0.0	0.0	0.0		0.0	0.0	0.0		0.0	0.0	0.0		0.0	0.0				
14	3.0		3.0	1.5	1.0		1.0	1.0	0.5		0.5	0.5	1.5		1.5	1.0	1.5		1.5	1.0				
15	3.5		4.0	1.0	2.5		1.5	1.0	1.0		1.0	0.5	4.0		3.0	1.0	1.0		2.0	0.5				
半旬計/最大	6.5	//	4.0	1.5	3.5	30	1.5	1.0	1.5	12	1.0	0.5	5.5	//	3.0	1.0	2.5	12	2.0	1.0				
16	0.0		0.0	0.0	0.0		0.0	0.0	0.0		0.0	0.0	0.0		0.0	0.0	0.0		0.0	0.0				
17	0.0		0.0	0.0	0.0		0.0	0.0	0.0		0.0	0.0	0.0		0.0	0.0	0.0		0.0	0.0				
18	0.0		0.0	0.0	0.0		0.0	0.0	0.0		0.0	0.0	0.0		0.0	0.0	0.0		0.0	0.0				
19	0.0		0.0	0.0	0.0		0.0	0.0	0.0		0.0	0.0	0.0		0.0	0.0	0.0		0.0	0.0				
20	0.0		0.0	0.0	0.0		0.0	0.0	0.0		0.0	0.0	0.0		0.0	0.0	0.0		0.0	0.0				
半旬計/最大	0.0	//	0.0	0.0	0.0	0	0.0	0.0	0.0	0	0.0	0.0	0.0	//	0.0	0.0	0.0	0	0.0	0.0				
旬計	6.5	//			3.5	16			1.5	7			5.5	//			2.5	7						
旬最大	3.5		4.0	1.5	2.5		1.5	1.0	1.0		1.0	0.5	4.0		3.0	1.0	1.5		2.0	1.0				
起日	15		15	14	15		15	15	15		15	15	15		15	15	14		15	14				