

## 宮 崎 県 農 業 気 象 速 報

平成 25 年 11 月 上旬

宮 崎 県  
宮 崎 地 方 気 象 台  
平成 25 年 11 月 11 日

## 気 象 概 況

前線や気圧の谷の影響を受け曇りや雨の日があったが、大陸からの高気圧や移動性高気圧に覆われ晴れた日もあり、天気は周期的に変化した。

えびのでは10日に、日最大1時間降水量42.0mmを観測し、11月の1位を更新した。

県内各地の旬平均気温は、平年差0.1℃～1.9℃で平年より高く、古江では平年並で、旬降水量は、8.0mm～103.0mm（平年比18%～208%）で平年並か平年より多く、古江では平年より少なかった。旬日照時間は平年比76%～102%で平年並か平年より少なかった。

宮崎市の旬平均気温は平年より高く、旬降水量は平年並、旬日照時間は平年並だった。

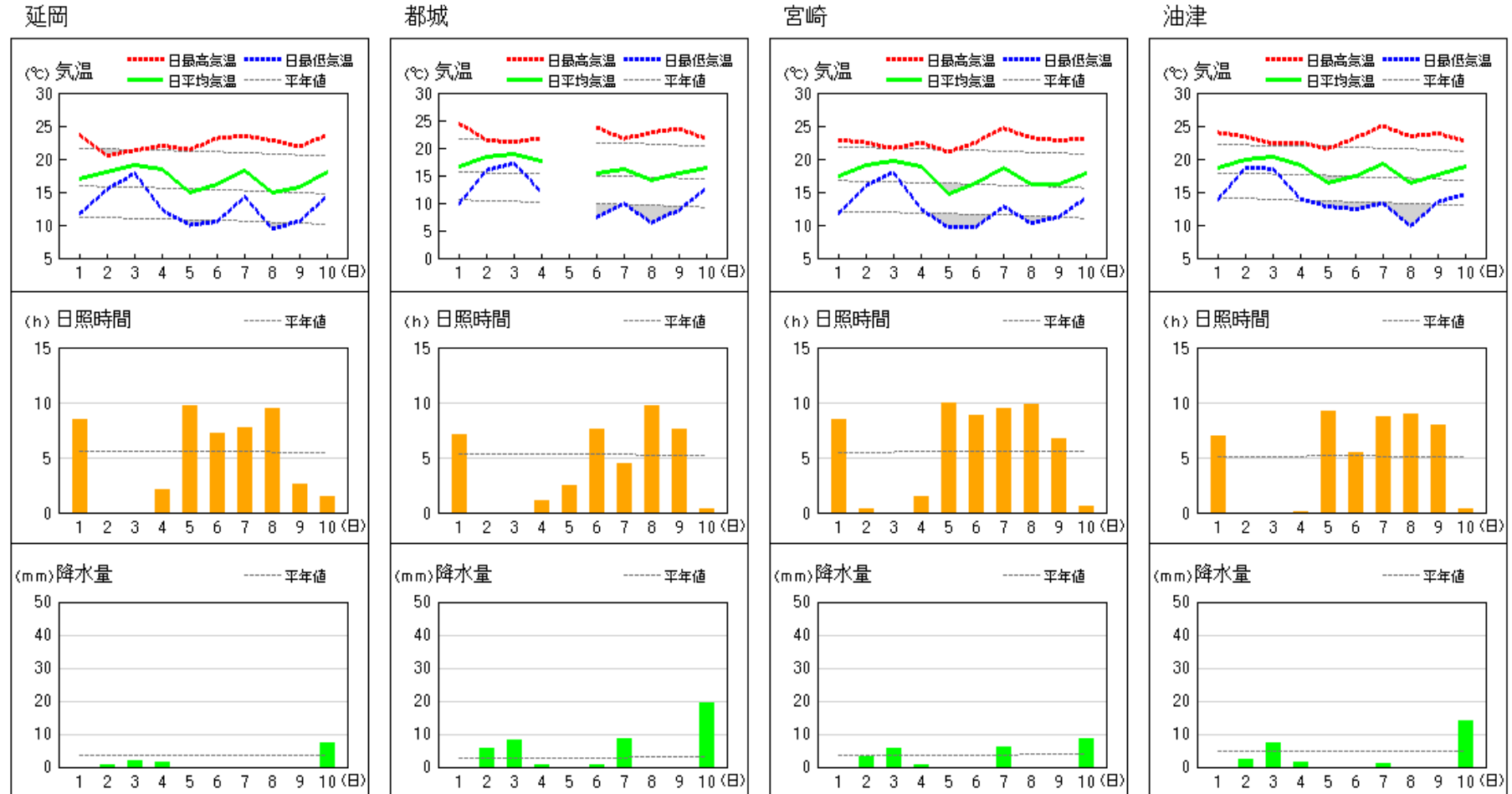
日々の天気概況	宮崎市の昼間の天気
1日 高気圧に覆われた。	晴時々薄曇
2日 前線や気圧の谷の影響を受けた。	曇時々雨
3日 前線や気圧の谷の影響を受けた。	雨時々曇
4日 気圧の谷の影響を受けた。	曇一時晴
5日 高気圧に覆われた。	晴
6日 高気圧に覆われた。	晴後時々曇
7日 はじめ前線の影響を受けたが、次第に高気圧に覆われた。	晴一時雨
8日 高気圧に覆われた。	晴
9日 高気圧に覆われた。	晴
10日 寒冷前線が九州を通過した。	曇一時雨

注) 1 都城特別地域気象観測所は、地上気象観測装置の更新に伴い、5日のデータに資料不足で「 ]」を、7日のデータに準正常値で「 )」を日照時間は資料不足で「 ]」を付加しています。

注) 2 油津特別地域気象観測所は、通信機器に更新に伴い、6日のデータに準正常値で「 )」を、日照時間は資料不足で「 ]」を付加しています。

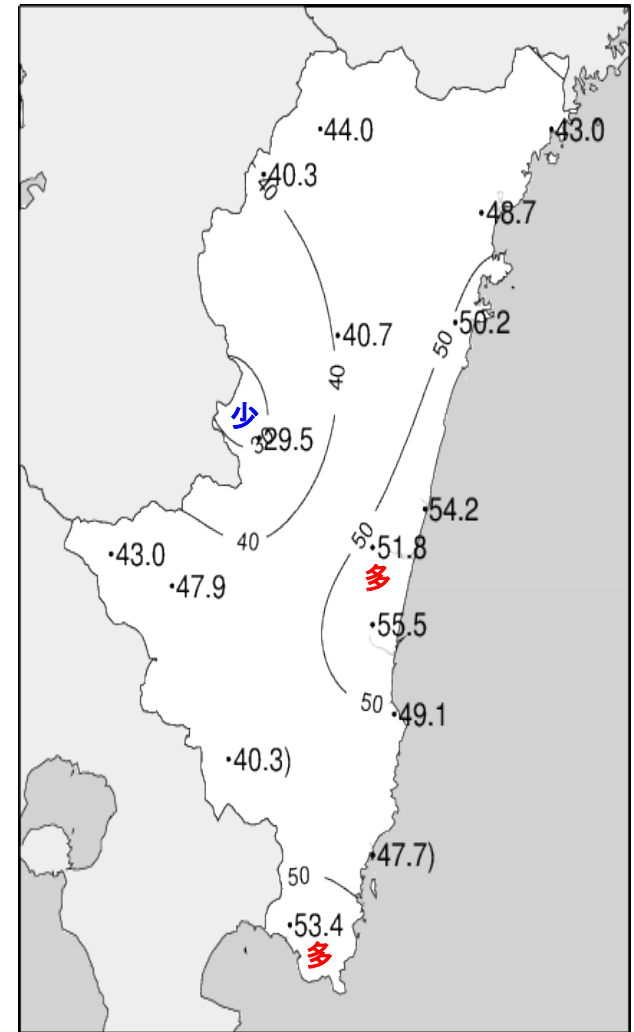
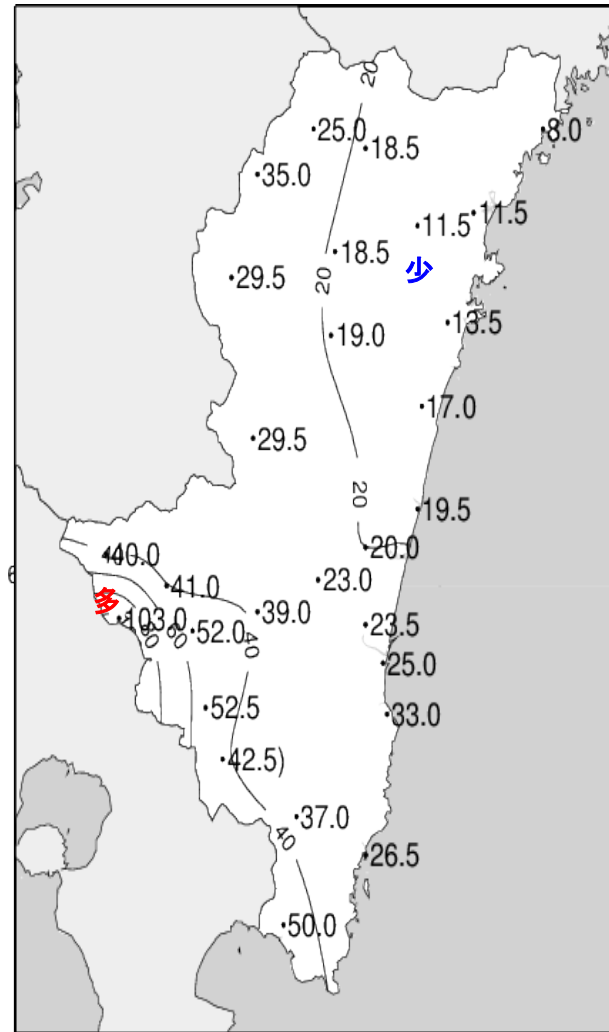
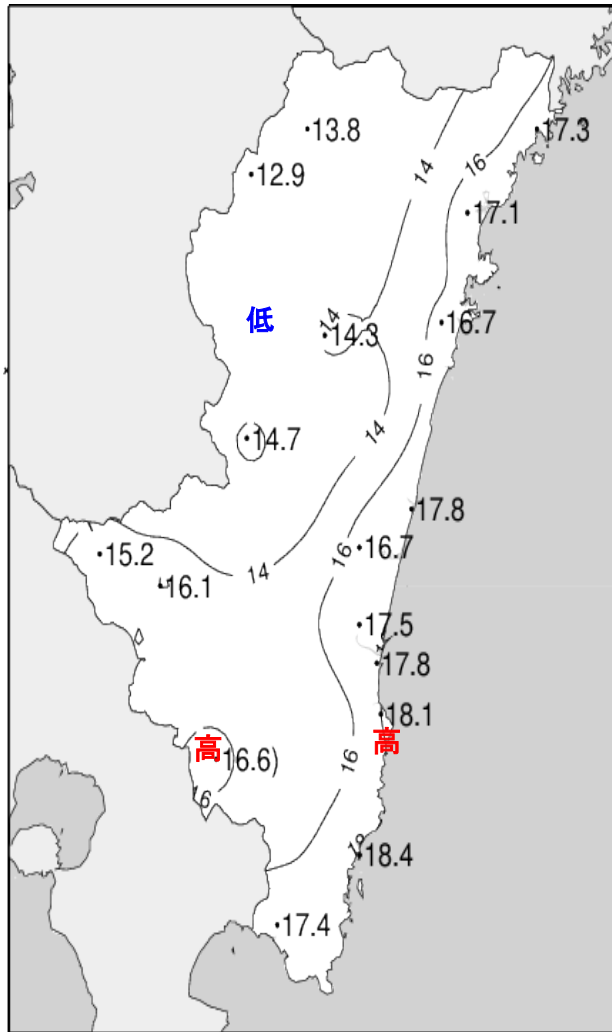
注) 3 準正常値は求める資料が80%以上の場合、資料不足は求める資料が80%未満の場合を言う。

地上気象 気象経過図：2013年11月01日-2013年11月10日

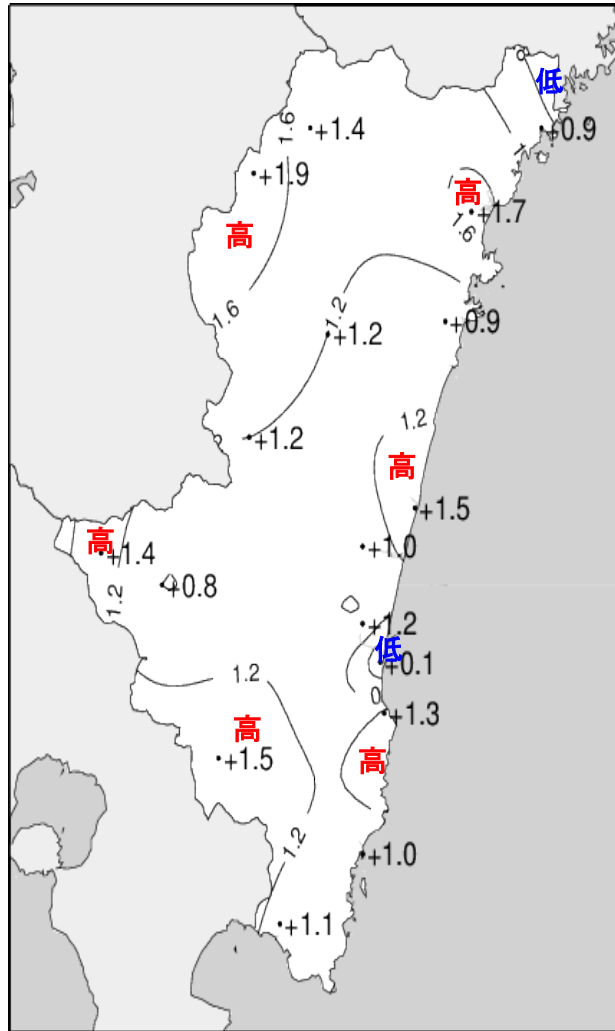


注) 都城特別地域気象観測所の地上気象観測装置の更新に伴い5日の気温データが欠落しています。

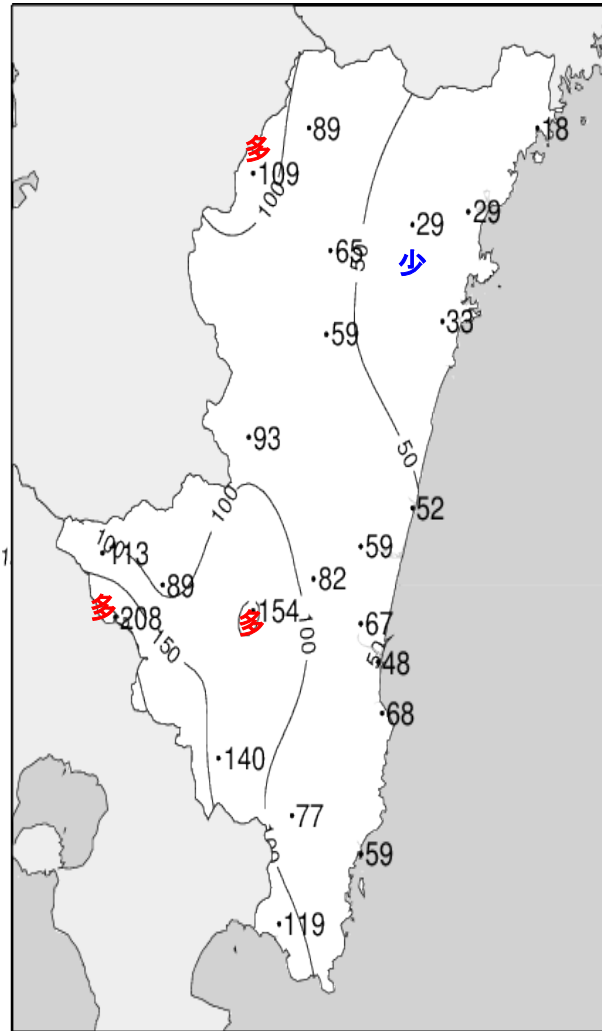
## 平成25年(2013年)11月上旬 気象分布図



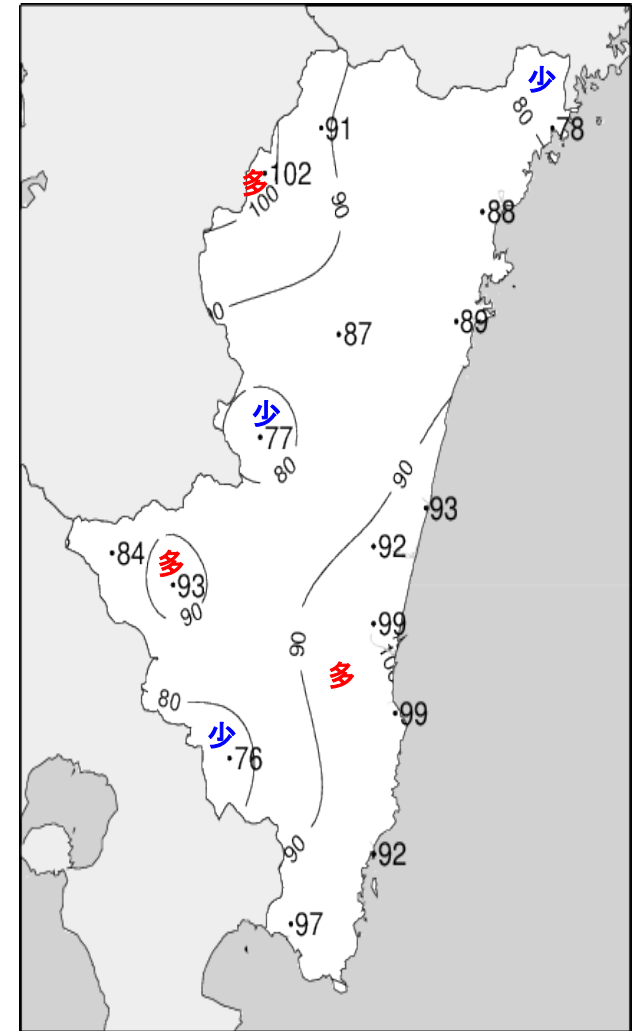
## 平成25年(2013年)11月上旬気象分布図(平年差、平年比)



2013年11月上旬気温平年差 (°C)



2013年11月上旬降水量平年比 (%)



2013年11月上旬日照時間平年比 (%)

## 地域気象観測旬報

2013年11月1日～10日 宮崎県 (87)  
(1/5)

観測所名	高千穂									10℃以上積算気温			日照 (h)
	気温(℃)			風向・風速(m/s)						降水量(mm)			
	平均	最高	最低	平均	最多	最大	風向	瞬間	風向	日計	1時間	10分	
1	13.8	22.4	6.7	1.2	SSE	3.7	SSE	6.7	SE	0.0	0.0	0.0	7.6
2	15.3	20.1	11.5	0.9	S	3.8	SSE	6.8	SSE	0.0	0.0	0.0	0.0
3	17.0	19.4	14.9	0.8	SSE	3.2	NW	6.1	SSE	1.5	1.0	0.5	0.0
4	15.3	18.8	8.1	2.3	NW	5	NNW	8.9	NNW	0.0	0.0	0.0	2.6
5	11.3	20.1	4.9	1.1	NNW	4	NNW	5.7	NNW	0.5	0.5	0.5	9.6
6	12.8	21.0	5.5	1.0	SSE	3.7	SSE	6.3	SSE	0.0	0.0	0.0	4.8
7	13.9	18.9	8.3	1.7	NW	4.3	NW	7.5	NNW	0.5	0.5	0.5	4.9
8	11.2	20.4	5.8	1.3	NNW	4.1	N	7.0	N	0.0	0.0	0.0	8.6
9	12.7	19.6	4.7	1.6	SSE	4.8	SSE	8.8	SE	0.0	0.0	0.0	5.6
10	14.9	19.0	10.9	2.5	NW	6.5	NW	12.2	NNW	22.5	14.0	4.5	0.3
前半旬	14.5	20.2	9.2	1.3	NNW					2.0			19.8
後半旬	13.1	19.8	7.0	1.6	NW					23.0			24.2
旬	13.8	20.0	8.1	1.4	NNW					25.0			44.0
平年差/比	+1.4	+0.6	+1.0							89			91

観測所名	古江									10℃以上積算気温			日照 (h)
	気温(℃)			風向・風速(m/s)						降水量(mm)			
	平均	最高	最低	平均	最多	最大	風向	瞬間	風向	日計	1時間	10分	
1	18.0	23.9	14.4	2.9	NNE	6	N	9.5	N	0.0	0.0	0.0	8.8
2	18.9	22.4	15.9	2.3	N	5.3	NNE	6.5	NNE	0.0	0.0	0.0	0.0
3	19.9	21.9	18.3	1.2	NNE	3.8	NNE	6.4	NNE	1.0	1.0	0.5	0.0
4	18.2	21.2	15.0	3.6	NE	7.9	NE	14.9	N	2.0	1.5	0.5	4.1
5	15.4	20.7	11.3	3.0	N	6	NNE	11.6	NNE	0.0	0.0	0.0	7.5
6	16.1	22.1	9.9	2.7	N	5.2	N	7.0	NNE	0.0	0.0	0.0	6.6
7	17.4	23.7	10.2	2.6	NNE	7.7	N	10.7	NNE	0.0	0.0	0.0	4.6
8	15.3	21.8	9.7	2.1	NNE	5.3	N	7.4	N	0.0	0.0	0.0	8.5
9	15.8	21.8	10.8	2.6	NNE	5.6	N	7.1	NNE	0.0	0.0	0.0	1.0
10	18.3	23.9	12.9	2.3	N	8.5	N	13.6	N	5.0	4.5	1.5	1.9
前半旬	18.1	22.0	15.0	2.6	N					3.0			20.4
後半旬	16.6	22.7	10.7	2.5	NNE					5.0			22.6
旬	17.3	22.3	12.8	2.5	NNE					8.0			43.0
平年差/比	+0.9	+1.0	+0.6							18			78

観測所名	鞍岡									10℃以上積算気温			日照 (h)
	気温(℃)			風向・風速(m/s)						降水量(mm)			
	平均	最高	最低	平均	最多	最大	風向	瞬間	風向	日計	1時間	10分	
1	13.4	22.0	7.6	0.6	NE	2	ENE	5.2	NE	0.0	0.0	0.0	8.0
2	15.1	20.1	10.4	0.7	WSW	2.4	SW	5.5	WSW	0.0	0.0	0.0	0.0
3	16.1	19.9	13.9	0.5	N	2.6	WSW	6.6	SW	4.0	2.5	1.0	0.0
4	13.0	16.8	6.8	0.8	W	2.3	E	7.2	NE	1.0	2.5	0.5	2.1
5	10.0	18.5	5.0	0.9	W	2.8	NE	5.6	NE	0.0	0.0	0.0	7.7
6	12.1	20.0	5.0	1.0	W	3.2	SW	6.8	SSW	0.0	0.0	0.0	4.6
7	12.0	17.5	5.6	0.8	WSW	2.1	SSE	6.6	S	1.0	0.5	0.5	3.6
8	9.8	19.0	4.4	0.7	W	2.6	NE	7.1	NE	0.0	0.0	0.0	7.1
9	12.8	19.9	4.4	1.8	SW	4.5	SW	10.4	SW	0.0	0.0	0.0	5.7
10	14.6	20.4	9.4	1.7	SSW	5.4	SSW	12.9	SSW	29.0	17.5	6.5	1.5
前半旬	13.5	19.5	8.7	0.7	W					5.0			17.8
後半旬	12.3	19.4	5.8	1.2	SW					30.0			22.5
旬	12.9	19.4	7.3	1.0	W					35.0			40.3
平年差/比	+1.9	+2.2	+1.2							109			102

観測所名	延岡									10℃以上積算気温			日照 (h)
	気温(℃)			風向・風速(m/s)						降水量(mm)			
	平均	最高	最低	平均	最多	最大	風向	瞬間	風向	日計	1時間	10分	
1	17.0	23.6	11.7	2.1	W	4	W	6.2	E	0.0	0.0	0.0	8.4
2	18.1	20.5	15.4	1.7	WSW	4	WSW	6.6	W	0.5	0.5	0.5	0.0
3	19.1	21.3	17.8	1.3	W	3.2	W	5.3	W	2.0	0.5	0.5	0.0
4	18.4	22.0	12.3	2.7	N	7.8	NNW	11.3	N	1.5	1.0	0.5	2.1
5	14.8	21.4	10.0	2.9	W	6.7	NNW	10.0	N	0.0	0.0	0.0	9.7
6	16.2	23.1	10.5	2.1	W	3.6	WSW	5.9	E	0.0	0.0	0.0	7.2
7	18.2	23.5	14.3	3.0	WSW	10.6	WNW	15.3	WNW	0.0	0.0	0.0	7.7
8	15.0	22.8	9.4	2.1	WSW	4.1	E	6.4	E	0.0	0.0	0.0	9.5
9	15.7	21.9	10.6	2.2	WSW	4.2	WSW	7.0	W	0.0	0.0	0.0	2.6
10	18.0	23.6	14.4	3.9	W	12	W	17.8	WNW	7.5	6.0	2.0	1.5
前半旬	17.5	21.8	13.4	2.1	W					4.0			20.2
後半旬	16.6	23.0	11.8	2.7	WSW					7.5			28.5
旬	17.1	22.4	12.6	2.4	W					11.5			48.7
平年差/比	+1.7	+1.2	+1.9							29			88

## 地域気象観測旬報

2013年11月1日～10日 宮崎県 (87)  
(2/5)

観測所名	日向										10℃以上積算気温			167
日付	気温(℃)			風向・風速(m/s)						降水量(mm)			日照(h)	
	平均	最高	最低	平均	最多	最大	風向	瞬間	風向	日計	1時間	10分		
1	17.1	23.6	12.4	1.5	W	2.8	ESE	5.3	WNW	0.0	0.0	0.0	9.0	
2	18.3	21.9	15.9	1.5	W	2.9	W	5.5	W	2.0	1.0	0.5	0.0	
3	18.9	21.0	17.5	1.0	W	2.6	W	5.3	W	3.5	1.0	0.5	0.0	
4	17.2	22.0	10.7	1.2	WSW	3.8	NNW	7.8	NNW	1.5	1.0	0.5	1.9	
5	14.4	21.5	9.3	1.5	WSW	4	NNW	7.1	NNW	0.0	0.0	0.0	9.2	
6	16.5	23.4	11.6	1.9	WNW	3.5	W	7.4	W	0.0	0.0	0.0	7.5	
7	17.2	24.2	9.3	1.7	WNW	4.4	N	7.7	N	0.0	0.0	0.0	7.4	
8	14.2	23.5	7.7	1.6	W	3.9	W	6.9	W	0.0	0.0	0.0	9.2	
9	15.8	22.4	11.1	1.6	W	3.3	WNW	6.5	W	0.0	0.0	0.0	3.6	
10	17.3	23.4	11.4	1.0	WSW	3.4	SSE	6.3	SSE	6.5	5.0	2.5	2.4	
前半旬	17.2	22.0	13.2	1.3	W					7.0			20.1	
後半旬	16.2	23.4	10.2	1.6	W					6.5			30.1	
旬	16.7	22.7	11.7	1.5	W					13.5			50.2	
平年差/比	+0.9	+1.0	+0.5							33			89	

観測所名	神門										10℃以上積算気温			143
日付	気温(℃)			風向・風速(m/s)						降水量(mm)			日照(h)	
	平均	最高	最低	平均	最多	最大	風向	瞬間	風向	日計	1時間	10分		
1	15.3	23.5	10.2	0.6	SSE	2.8	SSE	5.0	SSE	0.0	0.0	0.0	6.1	
2	16.0	19.7	12.5	0.3	S	1.3	S	2.4	NNW	3.0	1.0	0.5	0.0	
3	17.5	19.5	15.7	0.2	SE	1.7	NNW	3.1	NW	3.0	1.0	0.5	0.0	
4	15.7	21.6	8.4	0.5	N	2.2	NNW	5.9	S	0.5	0.5	0.5	2.4	
5	11.9	20.0	6.2	0.6	SSE	3.1	S	5.8	SSE	0.0	0.0	0.0	7.7	
6	13.8	22.2	6.8	0.5	S	1.9	SSE	3.9	S	0.0	0.0	0.0	4.6	
7	14.6	23.0	5.7	0.5	N	3	S	6.8	SSW	0.0	0.0	0.0	6.9	
8	10.7	22.4	2.6	0.4	SSE	2.3	SSE	4.2	SSE	0.0	0.0	0.0	8.7	
9	12.6	21.1	6.4	0.4	SSE	2.4	SSE	4.8	S	0.0	0.0	0.0	3.1	
10	15.1	22.0	9.1	0.4	SSE	2.4	S	6.9	S	12.5	8.0	3.5	1.2	
前半旬	15.3	20.9	10.6	0.4	SSE					6.5			16.2	
後半旬	13.4	22.1	6.1	0.4	SSE					12.5			24.5	
旬	14.3	21.5	8.4	0.4	SSE					19.0			40.7	
平年差/比	+1.2	+0.7	+0.8							59			87	

観測所名	西米良										10℃以上積算気温			147
日付	気温(℃)			風向・風速(m/s)						降水量(mm)			日照(h)	
	平均	最高	最低	平均	最多	最大	風向	瞬間	風向	日計	1時間	10分		
1	15.5	23.5	10.8	0.8	W	3.3	WSW	6.1	WSW	0.0	0.0	0.0	6.4	
2	16.1	19.8	13.1	0.2	W	1.9	WSW	3.0	SW	5.5	2.0	0.5	0.0	
3	17.8	19.5	16.3	0.2	NNE	0.9	N	2.2	SSW	5.0	2.0	0.5	0.0	
4	16.0	20.4	9.6	0.3	SSE	2.7	SSE	6.7	S	0.5	0.5	0.5	1.5	
5	12.5	20.4	7.9	0.7	SSW	3.2	WNW	5.4	WNW	0.0	0.0	0.0	6.3	
6	14.1	21.8	8.6	0.3	SSW	2.2	W	3.3	WSW	0.5	0.5	0.5	2.6	
7	14.6	21.5	7.8	0.5	N	3.8	SE	10.0	S	3.0	2.0	1.0	4.0	
8	11.8	22.4	5.7	0.4	S	2.5	SSE	6.1	S	0.0	0.0	0.0	6.5	
9	13.3	21.2	8.4	0.6	W	3.9	W	5.8	WNW	0.0	0.0	0.0	2.2	
10	15.5	20.0	12.2	0.9	NE	4.4	SE	12.4	S	15.0	8.5	2.5	0.0	
前半旬	15.6	20.7	11.5	0.4	W					11.0			14.2	
後半旬	13.9	21.4	8.5	0.5	SSW					18.5			15.3	
旬	14.7	21.1	10.0	0.5	SSW					29.5			29.5	
平年差/比	+1.2	+0.7	+1.3							93			77	

観測所名	高鍋										10℃以上積算気温			178
日付	気温(℃)			風向・風速(m/s)						降水量(mm)			日照(h)	
	平均	最高	最低	平均	最多	最大	風向	瞬間	風向	日計	1時間	10分		
1	17.6	22.7	12.4	1.5	WNW	3.4	NE	5.6	NE	0.0	0.0	0.0	8.9	
2	19.6	23.0	16.6	1.3	WNW	3.2	NNE	5.8	NE	4.0	2.0	0.5	0.0	
3	19.9	22.1	18.0	1.1	WNW	3	S	4.3	W	7.0	3.0	1.0	0.0	
4	18.9	22.5	12.2	1.5	WNW	3.5	NNE	6.3	NNE	2.0	1.5	1.0	1.0	
5	15.4	21.1	9.5	2.1	WNW	5.7	NNE	9.8	N	0.0	0.0	0.0	10.0	
6	17.0	22.1	10.7	1.4	WNW	2.9	ENE	5.2	NE	0.0	0.0	0.0	7.9	
7	18.5	25.2	10.9	2.0	WSW	5.1	WSW	10.1	W	0.5	0.5	0.5	8.5	
8	15.4	21.9	8.6	1.5	NW	2.9	SE	4.7	SSE	0.0	0.0	0.0	9.8	
9	16.7	22.4	11.7	1.4	WNW	2.5	NE	4.5	NE	0.0	0.0	0.0	5.7	
10	19.1	23.9	14.6	3.1	W	5.4	SW	11.7	WNW	6.0	4.0	1.5	2.4	
前半旬	18.3	22.3	13.7	1.5	WNW					13.0			19.9	
後半旬	17.3	23.1	11.3	1.9	WNW					6.5			34.3	
旬	17.8	22.7	12.5	1.7	WNW					19.5			54.2	
平年差/比	+1.5	+1.3	+0.9							52			93	

## 地域気象観測旬報

2013年11月1日～10日 宮崎県 (87)  
(3/5)

観測所名	加久藤										10℃以上積算気温			日照 (h)
	気温(℃)			風向・風速(m/s)						降水量(mm)				
	平均	最高	最低	平均	最多	最大	風向	瞬間	風向	日計	1時間	10分		
1	16.0	24.9	9.0	1.1	ENE	3	ENE	5.5	NE	0.0	0.0	0.0	7.6	
2	17.3	21.5	13.7	1.2	ENE	3.1	E	7.1	ESE	5.5	2.0	0.5	0.0	
3	18.3	20.7	16.6	0.7	NW	2.2	NW	3.6	WNW	4.5	2.0	0.5	0.0	
4	16.3	20.3	8.7	1.9	WNW	5	NW	10.0	WNW	0.5	0.5	0.5	1.8	
5	12.5	21.7	5.3	1.1	ESE	2.9	E	6.6	ESE	0.0	0.0	0.0	9.3	
6	14.4	23.4	5.9	1.0	E	3.7	E	7.6	E	0.0	0.0	0.0	3.2	
7	15.0	20.6	7.7	1.8	WNW	5.9	NNW	10.8	NW	7.0	5.5	2.0	5.7	
8	12.4	22.1	5.5	0.8	SW	3.3	N	6.1	NNW	0.0	0.0	0.0	9.2	
9	14.0	23.3	6.7	1.3	E	3.5	E	6.8	ESE	0.0	0.0	0.0	6.2	
10	15.4	20.2	11.1	2.0	WSW	4.8	W	8.9	W	22.5	15.0	5.0	0.0	
前半旬	16.1	21.8	10.7	1.2	ESE					10.5			18.7	
後半旬	14.2	21.9	7.4	1.4	E					29.5			24.3	
旬	15.2	21.9	9.0	1.3	E					40.0			43.0	
平年差/比	+1.4	+1.4	+1.0							113			84	

観測所名	西都										10℃以上積算気温			日照 (h)
	気温(℃)			風向・風速(m/s)						降水量(mm)				
	平均	最高	最低	平均	最多	最大	風向	瞬間	風向	日計	1時間	10分		
1	16.7	23.3	10.7	1.7	WNW	4.1	SE	5.6	SE	0.0	0.0	0.0	9.0	
2	18.9	23.0	14.9	1.2	WNW	3.3	NW	5.0	NW	3.5	1.5	0.5	0.0	
3	19.6	21.9	17.9	1.1	NW	2.6	WNW	3.5	N	6.0	2.5	0.5	0.0	
4	18.3	23.1	11.5	1.4	W	3.4	NW	5.5	ESE	1.5	1.0	0.5	1.6	
5	13.8	20.9	8.2	2.3	WNW	7	NE	9.8	ENE	0.0	0.0	0.0	9.8	
6	16.0	23.2	8.7	1.6	WNW	3.6	E	5.5	E	0.0	0.0	0.0	8.7	
7	17.3	24.4	9.8	2.2	WNW	8	NW	12.0	WNW	1.5	1.0	0.5	7.9	
8	13.8	22.7	6.2	1.8	WNW	4.1	ESE	6.0	E	0.0	0.0	0.0	9.8	
9	15.4	22.9	10.0	1.6	WNW	3.5	ESE	6.2	SE	0.0	0.0	0.0	3.5	
10	17.5	23.7	12.1	2.7	WSW	6.4	WSW	10.2	WSW	7.5	4.5	1.0	1.5	
前半旬	17.5	22.4	12.6	1.5	WNW					11.0			20.4	
後半旬	16.0	23.4	9.4	2.0	WNW					9.0			31.4	
旬	16.7	22.9	11.0	1.8	WNW					20.0			51.8	
平年差/比	+1.0	+1.0	+0.6							59			92	

観測所名	小林										10℃以上積算気温			日照 (h)
	気温(℃)			風向・風速(m/s)						降水量(mm)				
	平均	最高	最低	平均	最多	最大	風向	瞬間	風向	日計	1時間	10分		
1	16.4	23.5	9.9	1.6	S	3.7	S	6.7	SSE	0.0	0.0	0.0	7.9	
2	17.4	20.9	14.4	1.4	ESE	3.9	SSE	6.6	SE	6.5	2.0	0.5	0.0	
3	18.3	20.3	16.6	1.2	SSE	4.2	E	5.5	E	6.5	3.0	1.0	0.0	
4	16.9	20.0	11.1	3.3	WNW	5.2	W	9.4	NW	1.0	1.0	1.0	1.6	
5	13.5	20.1	7.7	1.6	SSE	5.2	S	8.2	S	0.0	0.0	0.0	9.8	
6	15.5	22.4	8.2	1.5	SSE	4.1	SE	6.5	ESE	0.5	0.5	0.5	5.0	
7	16.1	20.7	11.3	3.3	WNW	8.1	NNW	13.0	NNW	6.0	4.5	1.5	7.5	
8	15.3	22.0	10.1	2.8	WNW	5.3	NNW	8.0	NW	0.0	0.0	0.0	9.4	
9	15.2	21.3	9.4	1.6	ESE	4.7	SE	7.5	ESE	0.0	0.0	0.0	5.2	
10	16.3	21.4	12.9	3.0	WNW	6	NW	11.8	NW	20.5	13.0	4.5	1.5	
前半旬	16.5	21.0	11.9	1.8	WNW					14.0			19.3	
後半旬	15.7	21.6	10.4	2.4	WNW					27.0			28.6	
旬	16.1	21.3	11.2	2.1	WNW					41.0			47.9	
平年差/比	+0.8	+0.9	+0.3							89			93	

観測所名	宮崎										10℃以上積算気温			日照 (h)
	気温(℃)			風向・風速(m/s)						降水量(mm)				
	平均	最高	最低	平均	最多	最大	風向	瞬間	風向	日計	1時間	10分		
1	17.3	22.9	11.7	2.3	WNW	3.6	E	5.8	E	0.0	0.0	0.0	8.5	
2	19.1	22.5	16.0	1.7	WNW	3.7	WNW	5.1	WNW	3.0	1.0	0.5	0.3	
3	19.6	21.6	17.9	1.4	WNW	4.4	NW	6.1	NW	5.5	2.0	0.5	0.0	
4	18.9	22.5	12.4	2.7	W	5.6	W	8.7	W	0.5	0.5	0.5	1.4	
5	14.6	21.1	9.6	3.2	WNW	6.9	NE	10.3	NNE	0.0	0.0	0.0	10.0	
6	16.4	22.5	9.7	2.6	WNW	5	WNW	6.1	NW	0.0	0.0	0.0	8.8	
7	18.6	24.7	12.8	3.3	WNW	7.6	WNW	11.8	W	6.0	6.0	2.5	9.4	
8	16.2	23.2	10.3	3.0	WNW	5.1	ESE	7.2	ESE	0.0	0.0	0.0	9.8	
9	16.2	22.8	11.2	2.7	WNW	4.3	E	6.3	ESE	0.0	0.0	0.0	6.7	
10	17.8	23.1	14.1	4.6	W	9.5	W	14.8	W	8.5	4.0	1.5	0.6	
前半旬	17.9	22.1	13.5	2.3	WNW					9.0			20.2	
後半旬	17.0	23.3	11.6	3.2	WNW					14.5			35.3	
旬	17.5	22.7	12.6	2.8	WNW					23.5			55.5	
平年差/比	+1.2	+1.3	+1.0							67			99	

## 地域気象観測旬報

2013年11月1日～10日 宮崎県 (87)  
(4/5)

観測所名	青島										10℃以上積算気温			日照 (h)
	気温(℃)			風向・風速(m/s)						降水量(mm)				
	平均	最高	最低	平均	最多	最大	風向	瞬間	風向	日計	1時間	10分		
1	18.0	21.7	13.4	1.8	W	3.5	WNW	5.6	W	0.0	0.0	0.0	8.1	
2	19.5	21.9	17.7	1.3	W	2.9	W	4.7	WNW	4.0	1.5	1.0	0.0	
3	19.8	21.8	18.2	1.0	W	2.8	WNW	4.3	WNW	8.0	2.5	0.5	0.0	
4	18.9	23.5	13.8	1.8	WNW	3.8	WNW	7.8	WNW	0.5	0.5	0.5	0.7	
5	15.3	20.0	12.2	2.3	W	4.5	N	8.7	N	0.0	0.0	0.0	6.8	
6	17.3	21.6	12.8	1.8	W	3.3	WNW	4.9	WNW	0.0	0.0	0.0	7.4	
7	19.0	24.3	15.0	2.2	WNW	5	WNW	10.1	WNW	3.5	2.0	0.5	8.9	
8	16.9	22.3	11.6	2.0	W	3.8	WNW	6.3	WNW	0.0	0.0	0.0	9.3	
9	17.3	22.3	14.5	1.8	W	3	W	4.9	WNW	0.0	0.0	0.0	7.2	
10	19.3	22.7	14.5	1.7	WNW	5.4	WNW	10.6	NW	17.0	14.5	4.0	0.7	
前半旬	18.3	21.8	15.1	1.6	W					12.5			15.6	
後半旬	18.0	22.6	13.7	1.9	W					20.5			33.5	
旬	18.1	22.2	14.4	1.8	W					33.0			49.1	
平年差/比	+1.3	+1.2	+1.4							68			99	

観測所名	赤江										10℃以上積算気温			日照 (h)
	気温(℃)			風向・風速(m/s)						降水量(mm)				
	平均	最高	最低	平均	最多	最大	風向	瞬間	風向	日計	1時間	10分		
1	17.6	22.2	12.1	2.9	WNW	4.3	WNW	6.7	N	0.0	0.0	0.0		
2	19.5	22.3	17.2	1.8	NW	3.8	NW	5.1	NNE	3.5	2.0	0.5		
3	19.8	21.5	18.1	1.8	WNW	3.8	W	5.7	WNW	6.5	2.0	0.5		
4	19.0	23.2	12.0	3.6	W	6.7	WNW	9.3	WNW	0.5	0.5	0.5		
5	14.7	20.8	9.5	4.3	WNW	8.8	NNE	11.8	NNE	0.0	0.0	0.0		
6	16.6	22.1	9.9	2.9	WNW	4.9	W	6.7	NNE	0.5	0.5	0.5		
7	19.0	25.0	13.4	3.8	W	7.3	W	11.3	WNW	3.5	3.0	1.5		
8	16.5	22.2	11.2	3.1	W	5.1	SE	7.2	SE	0.0	0.0	0.0		
9	16.8	23.0	11.9	2.9	WNW	4.2	WNW	6.7	WNW	0.0	0.0	0.0		
10	18.5	24.0	14.0	5.0	W	11.6	W	15.4	WNW	10.5	6.5	3.0		
前半旬	18.1	22.0	13.8	2.9	WNW					10.5				
後半旬	17.5	23.3	12.1	3.5	WNW					14.5				
旬	17.8	22.6	12.9	3.2	WNW					25.0				
平年差/比	+0.1	+0.4	-0.5							48				

観測所名	都城										10℃以上積算気温			日照 (h)
	気温(℃)			風向・風速(m/s)						降水量(mm)				
	平均	最高	最低	平均	最多	最大	風向	瞬間	風向	日計	1時間	10分		
1	16.7	24.5	9.9	1.2	N	3	NNE	5.5	SW	0.0	0.0	0.0	7.1	
2	18.3	21.4	16.0	1.0	N	2.9	NNW	4.8	NW	5.5	2.0	0.5	0.0	
3	18.9	21.1	17.2	0.9	W	3	NW	5.0	NW	8.0	2.5	1.0	0.0	
4	17.7	21.8	11.9	1.3	SSW	3.9	NNW	6.3	NNW	0.5	0.5	0.5	1.1	
5	11.5]	19.4]	7.6]	1.3]	NNE]	2.4]	E]	3.6]	ENE]	0.0]	0.0]	0.0]	2.4]	
6	15.5	23.7	7.5	1.3	N	3	S	4.5	SSE	0.5	0.5	0.5	7.6	
7	16.2)	21.7)	9.9)	1.2)	NW)	2.9)	NNE)	5.5)	NW)	8.5	7.5)	3.0)	4.5]	
8	14.1	22.8	6.4	1.0	NNE	3	SSE	4.9	SSE	0.0	0.0	0.0	9.7	
9	15.4	23.5	8.7	1.4	SE	3.4	SSE	6.2	SE	0.0	0.0	0.0	7.6	
10	16.5	21.7	12.8	1.9	WSW	4.1	WSW	9.2	WSW	19.5	12.0	5.5	0.3	
前半旬	17.9)	22.2)	13.8)	1.1)	NNE)					14.0)			10.6)	
後半旬	15.5	22.7	9.1	1.4	NNE)					28.5			29.7)	
旬	16.6)	22.5)	11.1)	1.2)	NNE)					42.5)			40.3)	
平年差/比	+1.5	+1.3	+1.2							140			76	

観測所名	油津										10℃以上積算気温			日照 (h)
	気温(℃)			風向・風速(m/s)						降水量(mm)				
	平均	最高	最低	平均	最多	最大	風向	瞬間	風向	日計	1時間	10分		
1	18.6	24.0	13.9	3.2	WNW	5.2	ENE	7.4	ENE	0.0	0.0	0.0	7.0	
2	20.0	23.4	18.7	1.9	WNW	3.8	WNW	5.3	WNW	2.5	1.0	0.5	0.0	
3	20.3	22.4	18.5	1.7	WNW	5.3	WNW	7.4	NW	7.5	1.5	0.5	0.0	
4	19.0	22.5	13.9	2.9	WNW	5	WNW	7.5	WNW	1.5	0.5	0.5	0.1	
5	16.4	21.5	12.8	3.4	WNW	5.3	WNW	9.8	ENE	0.0	0.0	0.0	9.2	
6	17.3)	23.2)	12.4)	3.5)	WNW)	6.2)	WNW)	8.9)	WNW)	0.0	0.0	0.0	5.5]	
7	19.3	25.0	13.3	3.8	WNW	6.3	WNW	10.2	W	1.0	1.0	1.0	8.7	
8	16.3	23.4	9.8	3.7	WNW	5.8	WNW	7.8	WNW	0.0	0.0	0.0	8.9	
9	17.6	23.9	13.5	3.2	WNW	5.8	WNW	8.1	WNW	0.0	0.0	0.0	8.0	
10	18.9	22.7	14.7	3.6	W	10.5	W	15.0	W	14.0	8.5	2.5	0.3	
前半旬	18.9	22.8	15.6	2.6	WNW					11.5			16.3	
後半旬	17.9	23.6	12.7	3.6	WNW)					15.0			31.4)	
旬	18.4	23.2	14.2	3.1	WNW)					26.5			47.7)	
平年差/比	+1.0	+1.3	+0.7							59			92	



## 地域気象観測旬報

2013年11月1日～10日 宮崎県 (87)  
(5/5)

観測所名	串間									10℃以上積算気温			174	
	気温(℃)			風向・風速(m/s)						降水量(mm)				日照 (h)
	平均	最高	最低	平均	最多	最大	風向	瞬間	風向	日計	1時間	10分		
1	18.1	24.8	11.8	1.9	NE	3.4	ENE	5.6	ENE	0.0	0.0	0.0	7.9	
2	19.4	22.6	17.8	1.4	NE	3	NE	4.7	NE	2.5	1.0	0.5	0.0	
3	20.2	22.6	18.2	0.9	NE	3	ENE	4.7	WSW	12.5	2.5	1.5	0.0	
4	18.1	21.9	11.5	0.8	WNW	2.7	W	5.8	W	2.0	1.0	0.5	0.4	
5	14.3	21.7	9.0	2.2	NE	6.2	ENE	11.5	E	0.0	0.0	0.0	10.1	
6	16.7	23.8	9.3	1.7	NE	3.5	NE	5.9	ENE	0.0	0.0	0.0	8.5	
7	18.1	24.2	11.1	1.4	NE	4.6	W	8.8	WSW	4.0	4.0	1.5	9.3	
8	14.5	23.0	7.0	1.6	NE	2.7	NE	5.0	SSW	0.0	0.0	0.0	9.5	
9	16.3	23.3	10.6	1.8	NE	3.7	E	5.9	ESE	0.0	0.0	0.0	7.4	
10	18.1	22.5	13.4	2.3	W	5.8	W	12.2	W	29.0	21.5	10.0	0.3	
前半旬	18.0	22.7	13.7	1.4	NE					17.0			18.4	
後半旬	16.7	23.4	10.3	1.8	NE					33.0			35.0	
旬	17.4	23.0	12.0	1.6	NE					50.0			53.4	
平年差/比	+1.1	+1.0	+0.6							119			97	

# 地域雨量観測旬報

2013年11月1日～10日 宮崎県 (87)  
(1/1)

観測所名	日之影				諸塚				北方				椎葉				都農				えびの			
	降水量(mm)				降水量(mm)				降水量(mm)				降水量(mm)				降水量(mm)				降水量(mm)			
	日計	平年比	最大1時間	最大10分間	日計	平年比	最大1時間	最大10分間	日計	平年比	最大1時間	最大10分間	日計	平年比	最大1時間	最大10分間	日計	平年比	最大1時間	最大10分間	日計	平年比	最大1時間	最大10分間
1	0.0		0.0	0.0	0.0		0.0	0.0	0.0		0.0	0.0	0.0		0.0	0.0	0.0		0.0	0.0	0.0		0.0	0.0
2	0.0		0.0	0.0	0.5		0.5	0.5	0.5		0.5	0.5	0.0		0.0	0.0	3.0		1.0	0.5	7.0		2.5	0.5
3	1.5		1.0	0.5	2.0		0.5	0.5	2.0		1.0	0.5	3.5		1.0	0.5	5.0		2.0	0.5	7.5		2.5	0.5
4	0.5		0.5	0.5	0.5		0.5	0.5	0.5		0.5	0.5	0.5		0.5	0.5	0.5		0.5	0.5	3.5		2.5	1.0
5	0.0		0.0	0.0	0.0		0.0	0.0	0.0		0.0	0.0	0.0		0.0	0.0	0.0		0.0	0.0	0.0		0.0	0.0
半旬計/最大	2.0	//	1.0	0.5	3.0	20	0.5	0.5	3.0	17	1.0	0.5	4.0	//	1.0	0.5	8.5	//	2.0	0.5	18.0	76	2.5	1.0
6	0.0		0.0	0.0	0.0		0.0	0.0	0.0		0.0	0.0	0.0		0.0	0.0	0.0		0.0	0.0	0.5		0.5	0.5
7	0.0		0.0	0.0	0.0		0.0	0.0	0.0		0.0	0.0	0.5		0.5	0.5	0.5		0.5	0.5	10.5		5.5	2.0
8	0.0		0.0	0.0	0.0		0.0	0.0	0.0		0.0	0.0	0.0		0.0	0.0	0.0		0.0	0.0	0.0		0.0	0.0
9	0.0		0.0	0.0	0.0		0.0	0.0	0.0		0.0	0.0	0.0		0.0	0.0	0.0		0.0	0.0	0.0		0.0	0.0
10	16.5		11.0	2.5	15.5		11.0	3.5	8.5		6.5	2.5	25.0		14.5	5.5	8.0		7.0	4.5	74.0		42.0	9.5
半旬計/最大	16.5	//	11.0	2.5	15.5	114	11.0	3.5	8.5	44	6.5	2.5	25.5	//	14.5	5.5	8.5	//	7.0	4.5	85.0	381	42.0	9.5
旬計	18.5	//			18.5	65			11.5	29			29.5	//			17.0	//			103.0	208		
旬最大	16.5		11.0	2.5	15.5		11.0	3.5	8.5		6.5	2.5	25.0		14.5	5.5	8.0		7.0	4.5	74.0		42.0	9.5
起日	10		10	10	10		10	10	10		10	10	10		10	10	10		10	10	10		10	10

観測所名	高原				野尻				国富				山田				深瀬							
	降水量(mm)				降水量(mm)				降水量(mm)				降水量(mm)				降水量(mm)				降水量(mm)			
	日計	平年比	最大1時間	最大10分間	日計	平年比	最大1時間	最大10分間	日計	平年比	最大1時間	最大10分間	日計	平年比	最大1時間	最大10分間	日計	平年比	最大1時間	最大10分間	日計	平年比	最大1時間	最大10分間
1	0.0		0.0	0.0	0.0		0.0	0.0	0.0		0.0	0.0	0.0		0.0	0.0	0.0		0.0	0.0				
2	6.0		2.0	0.5	5.0		1.5	0.5	3.5		1.5	0.5	5.0		1.5	0.5	4.0		1.5	0.5				
3	6.0		2.5	0.5	6.0		2.5	0.5	5.5		2.5	0.5	7.5		1.5	0.5	9.0		2.0	0.5				
4	1.0		0.5	0.5	1.0		0.5	0.5	1.0		0.5	0.5	0.5		0.5	0.5	1.5		1.5	0.5				
5	0.0		0.0	0.0	0.0		0.0	0.0	0.0		0.0	0.0	0.0		0.0	0.0	0.0		0.0	0.0				
半旬計/最大	13.0	//	2.5	0.5	12.0	92	2.5	0.5	10.0	72	2.5	0.5	13.0	//	1.5	0.5	14.5	65	2.0	0.5				
6	0.0		0.0	0.0	0.0		0.0	0.0	0.0		0.0	0.0	0.5		0.5	0.5	0.5		0.5	0.5				
7	4.0		3.0	1.5	4.0		3.0	1.0	1.5		1.0	0.5	8.5		7.0	3.0	4.0		2.5	1.5				
8	0.0		0.0	0.0	0.0		0.0	0.0	0.0		0.0	0.0	0.0		0.0	0.0	0.0		0.0	0.0				
9	0.0		0.0	0.0	0.0		0.0	0.0	0.0		0.0	0.0	0.0		0.0	0.0	0.0		0.0	0.0				
10	35.0		19.0	7.0	23.0		15.0	6.0	11.5		7.5	2.0	30.5		22.0	5.5	18.0		10.0	4.0				
半旬計/最大	39.0	//	19.0	7.0	27.0	211	15.0	6.0	13.0	94	7.5	2.0	39.5	//	22.0	5.5	22.5	103	10.0	4.0				
旬計	52.0	//			39.0	154			23.0	82			52.5	//			37.0	77						
旬最大	35.0		19.0	7.0	23.0		15.0	6.0	11.5		7.5	2.0	30.5		22.0	5.5	18.0		10.0	4.0				
起日	10		10	10	10		10	10	10		10	10	10		10	10	10		10	10	10		10	10