

## 宮 崎 県 農 業 気 象 速 報

平成 25 年 10 月 中旬

宮 崎 県  
宮 崎 地 方 気 象 台  
平成 25 年 10 月 21 日

## 気 象 概 況

期間のはじめと中頃は、高気圧に覆われて晴れた日もあったが、台風第 26 号や湿った空気の流れ込みによる影響で、曇りや雨の日が多かった。

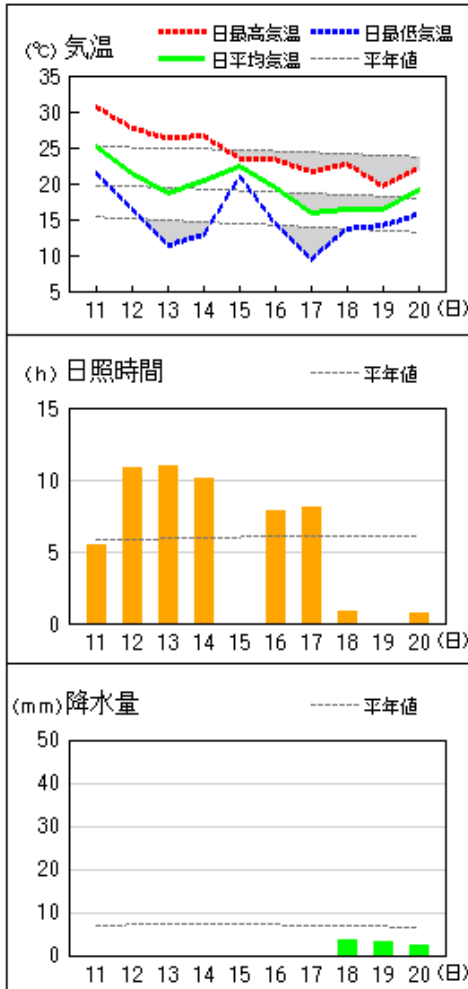
県内各地の旬平均気温は平年差 $-0.6^{\circ}\text{C}$ ~ $1.0^{\circ}\text{C}$ で平年並か平年より低く、旬降水量は、 $3.5\text{mm}$ ~ $40.5\text{mm}$ （平年比 6%~66%）で平年並か平年より少なかった。旬日照時間は平年比 70%~88%で平年より少なく、西米良では平年よりかなり少なかった。

宮崎市の旬平均気温は平年並、旬降水量は平年並、旬日照時間は平年より少なかった。

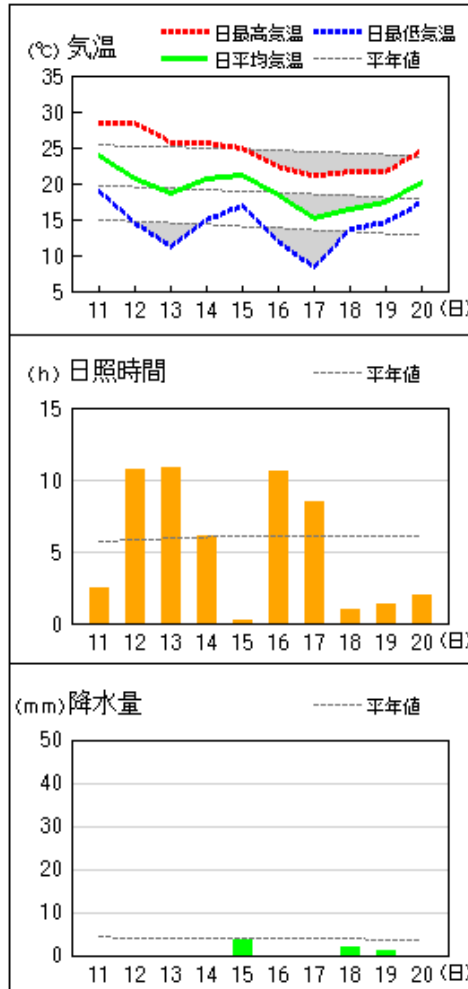
日々の天気概況	宮崎市の昼間の天気
11日 はじめ高気圧に覆われたが、次第に気圧の谷の影響を受けた。	晴時々曇一時雨
12日 高気圧に覆われた。	快晴
13日 高気圧に覆われた。	快晴
14日 はじめ高気圧に覆われたが、次第に湿った空気の影響を受けた。	晴一時曇
15日 台風第 26 号や湿った空気の影響を受けた。	雨後曇
16日 高気圧に覆われた。	晴
17日 高気圧に覆われたが、次第に気圧の谷の影響を受けた。	晴後曇
18日 気圧の谷や湿った空気の影響を受けた。	曇時々雨一時晴
19日 気圧の谷や湿った空気の影響を受けた。	雨時々曇
20日 気圧の谷や湿った空気の影響を受けた。	曇後一時晴

地上気象 気象経過図：2013年10月11日-2013年10月20日

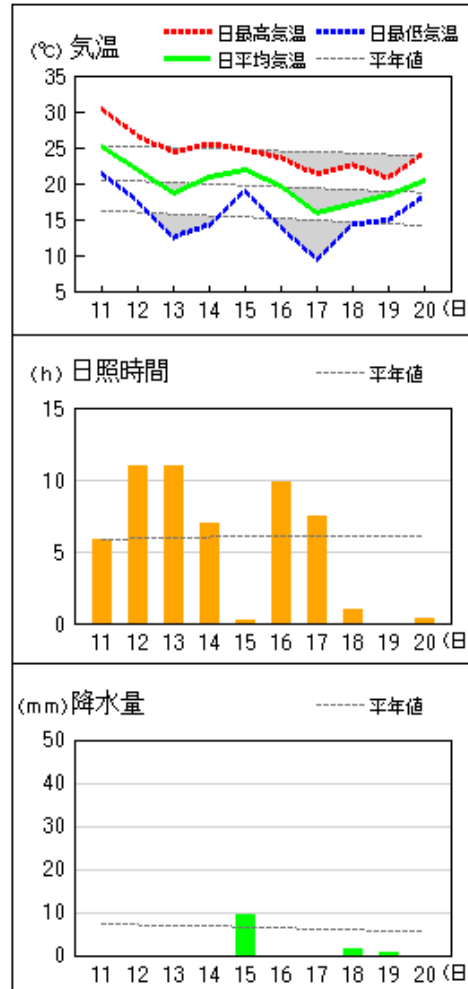
延岡



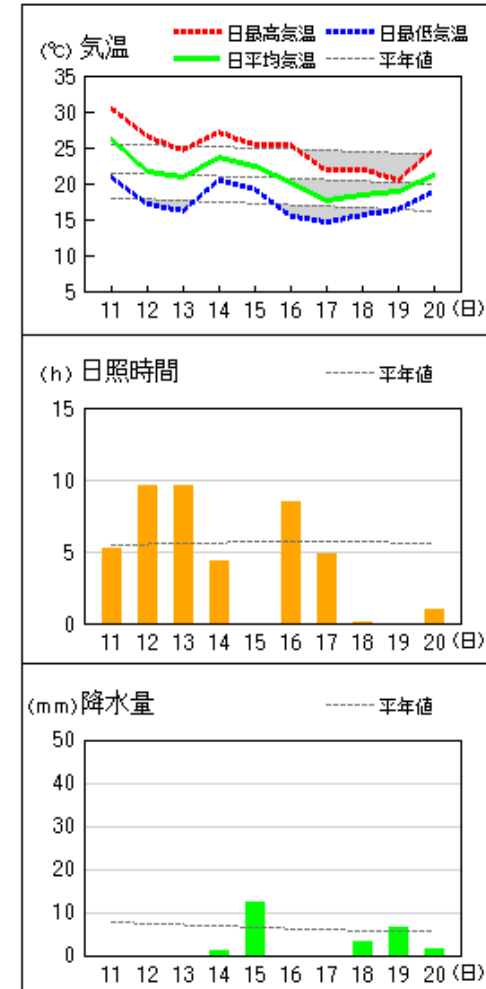
都城



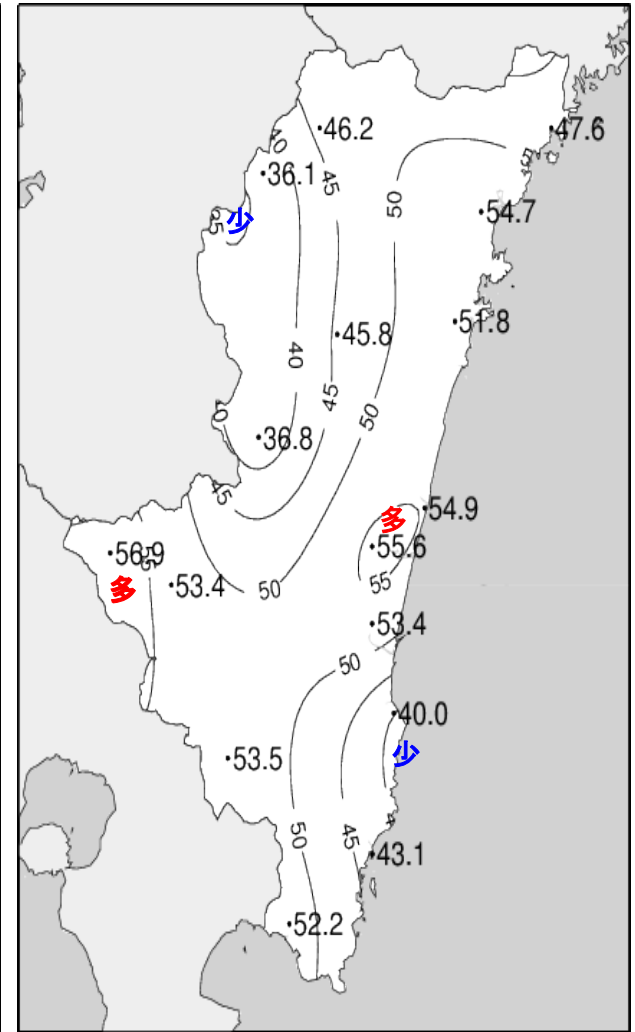
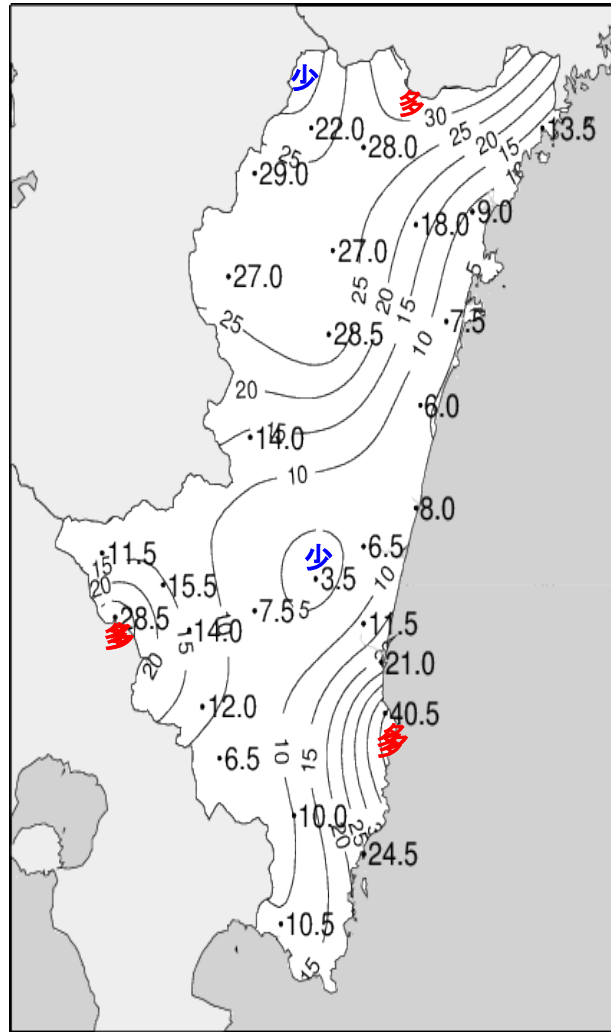
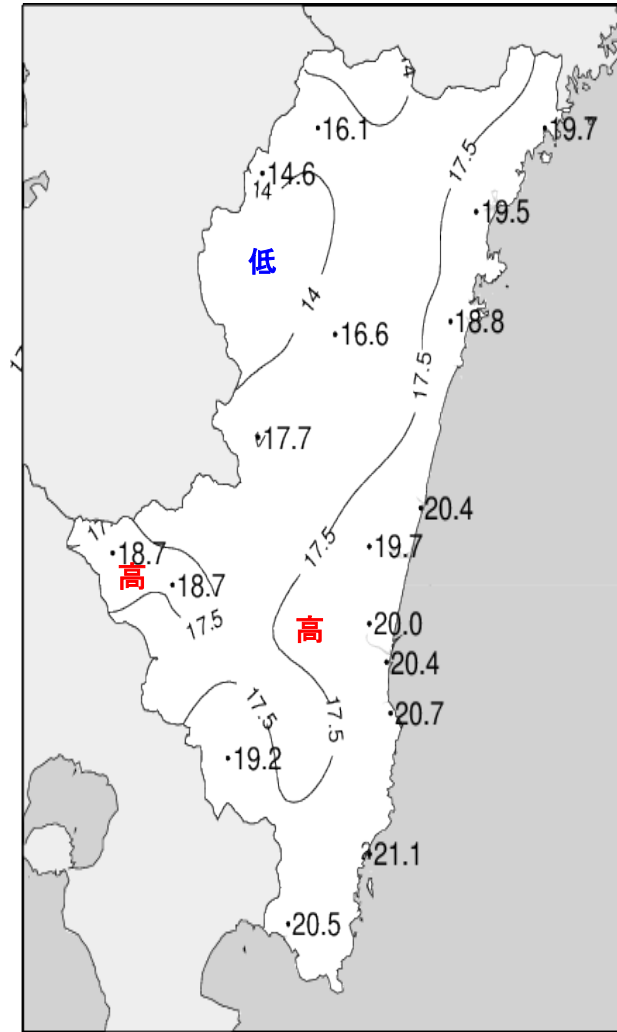
宮崎



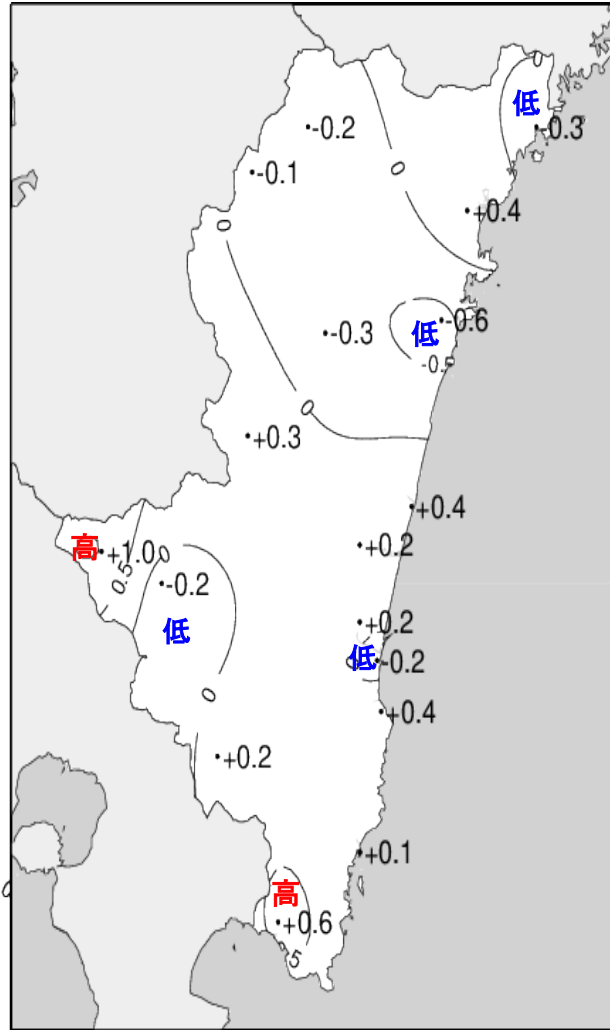
油津



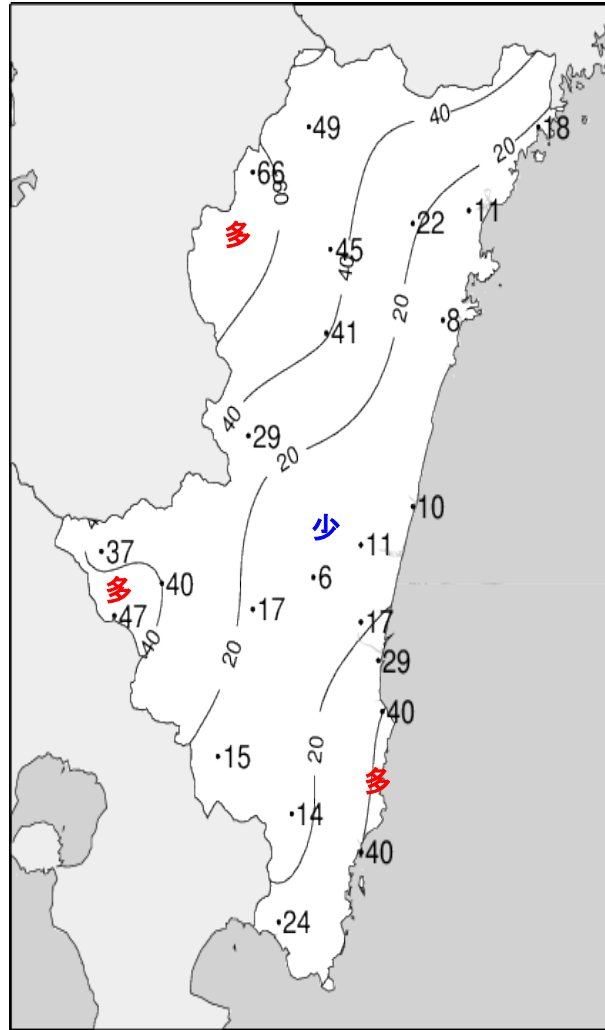
# 平成25年(2013年)10月中旬 気象分布図



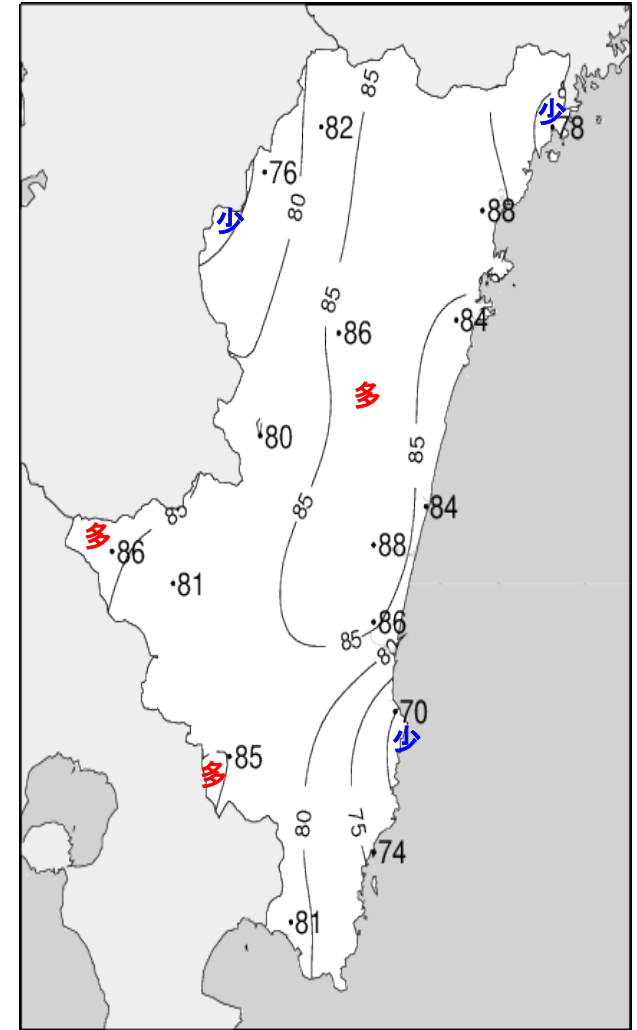
## 平成25年(2013年)10月中旬 気象分布図(平年差、平年比)



2013年10月中旬気温平年差 (°C)



2013年10月中旬降水量平年比 (%)



2013年10月中旬日照時間平年比 (%)

## 地域気象観測旬報

2013年10月11日～20日 宮崎県 (87)  
(1/5)

観測所名	高千穂									10℃以上積算気温			161
日付	気温(℃)			風向・風速(m/s)					降水量(mm)			日照(h)	
	平均	最高	最低	平均	最多	最大	風向	瞬間	風向	日計	1時間		10分
11	21.7	24.4	18.1	1.6	NNW	4.7	NNW	7.1	NW	0.5	0.5	0.5	1.1
12	17.5	23.6	9.2	2.8	NW	6	NW	10.4	NW	0.0	0.0	0.0	10.3
13	14.4	25.8	6.5	1.0	NNW	3	NNW	4.3	NNW	0.0	0.0	0.0	10.4
14	16.9	24.9	7.8	1.2	SSE	4.7	SSE	9.5	SSE	0.0	0.0	0.0	10.3
15	19.1	20.9	17.6	2.0	NW	5.5	NW	12.5	WNW	0.0	0.0	0.0	0.0
16	15.1	19.2	8.9	3.7	NW	6.8	NW	15.2	NNW	0.0	0.0	0.0	3.6
17	12.0	19.8	5.4	1.3	NNW	3.9	NNW	6.4	NNW	0.0	0.0	0.0	8.4
18	13.5	20.1	9.2	0.9	SSE	2.5	SSE	4.7	S	17.5	5.5	1.5	1.5
19	14.3	17.9	11.4	0.6	NNW	2.1	SSE	4.4	ESE	1.5	2.5	0.5	0.0
20	16.4	22.0	12.4	1.2	NNW	3.8	NW	6.4	NW	2.5	1.0	0.5	0.6
前半旬	17.9	23.9	11.8	1.7	NNW					0.5			32.1
後半旬	14.3	19.8	9.5	1.5	NNW					21.5			14.1
旬	16.1	21.9	10.7	1.6	NNW					22.0			46.2
平年差/比	-0.2	-1.3	-0.3							49			82

観測所名	古江									10℃以上積算気温			197
日付	気温(℃)			風向・風速(m/s)					降水量(mm)			日照(h)	
	平均	最高	最低	平均	最多	最大	風向	瞬間	風向	日計	1時間		10分
11	24.8	28.6	21.4	2.2	SSW	5.9	S	8.8	SSW	0.0	0.0	0.0	4.4
12	21.0	24.8	17.2	4.7	NE	8.8	NNE	18.2	NE	0.0	0.0	0.0	9.7
13	20.1	24.9	15.8	4.8	N	9.2	N	16.6	NNE	0.0	0.0	0.0	9.7
14	21.0	26.1	17.1	2.8	NE	5.6	NE	8.7	ENE	0.0	0.0	0.0	9.7
15	21.2	22.6	19.8	7.4	N	12.4	NNE	25.3	NE	0.0	0.0	0.0	0.0
16	18.4	22.2	14.7	5.6	NE	11.4	N	23.4	NE	0.0	0.0	0.0	5.3
17	16.8	21.2	12.9	4.5	NNE	8.7	NNE	16.8	NNE	0.0	0.0	0.0	8.3
18	17.5	21.4	14.4	5.2	N	8.2	N	11.9	NNW	0.5	0.5	0.5	0.4
19	17.3	20.1	14.5	4.2	NNW	8.2	NNW	12.7	NNW	4.0	2.5	1.0	0.0
20	18.7	20.1	16.8	6.3	N	9.7	N	15.0	NNW	9.0	2.5	1.0	0.1
前半旬	21.6	25.4	18.3	4.4	NNE					0.0			33.5
後半旬	17.7	21.0	14.7	5.2	N					13.5			14.1
旬	19.7	23.2	16.5	4.8	N					13.5			47.6
平年差/比	-0.3	-1.8	+0.3							18			78

観測所名	鞍岡									10℃以上積算気温			146
日付	気温(℃)			風向・風速(m/s)					降水量(mm)			日照(h)	
	平均	最高	最低	平均	最多	最大	風向	瞬間	風向	日計	1時間		10分
11	19.2	21.8	14.4	0.6	ENE	1.9	NE	3.1	NE	2.5	1.5	1.0	0.3
12	14.9	22.5	7.2	0.9	ENE	2.8	ENE	6.9	NE	0.0	0.0	0.0	8.5
13	13.2	24.7	4.9	1.1	W	3	WSW	6.3	SW	0.0	0.0	0.0	8.4
14	17.0	24.2	7.6	1.4	SW	4.1	W	10.6	SW	0.0	0.0	0.0	8.4
15	16.7	20.6	13.6	0.6	NE	2.3	WSW	8.6	NNW	3.0	1.0	1.0	0.0
16	12.1	16.2	5.7	1.3	ENE	3	NE	9.1	ENE	0.0	0.5	0.0	1.6
17	10.8	19.1	4.8	0.8	WSW	2.5	ENE	5.7	NE	0.0	0.0	0.0	7.4
18	12.5	18.2	8.6	0.6	ENE	2.2	W	4.9	SW	20.5	6.0	2.0	1.2
19	13.9	16.6	10.4	1.2	SW	3.2	SW	7.9	SW	0.5	2.5	0.5	0.0
20	15.3	20.5	11.5	0.6	ENE	1.8	NE	3.5	ESE	2.5	1.5	0.5	0.3
前半旬	16.2	22.8	9.5	0.9	WSW					5.5			25.6
後半旬	12.9	18.1	8.2	0.9	ENE					23.5			10.5
旬	14.6	20.4	8.9	0.9	ENE					29.0			36.1
平年差/比	-0.1	-0.6	-0.8							66			76

観測所名	延岡									10℃以上積算気温			195
日付	気温(℃)			風向・風速(m/s)					降水量(mm)			日照(h)	
	平均	最高	最低	平均	最多	最大	風向	瞬間	風向	日計	1時間		10分
11	25.1	30.7	21.4	2.4	WSW	6.8	WSW	9.6	W	0.0	0.0	0.0	5.5
12	21.5	27.7	16.5	3.5	N	8.8	N	13.2	N	0.0	0.0	0.0	10.8
13	18.6	26.3	11.3	2.9	WSW	6.5	NNW	11.2	NW	0.0	0.0	0.0	10.9
14	20.4	26.6	12.9	2.5	WSW	5.3	E	8.3	E	0.0	0.0	0.0	10.1
15	22.4	23.5	21.0	4.4	NNE	10.6	N	16.7	NNW	0.0	0.0	0.0	0.0
16	19.4	23.3	14.3	6.9	NNW	13.4	N	24.2	N	0.0	0.0	0.0	7.8
17	15.9	21.6	9.5	3.7	WSW	7.9	N	12.3	N	0.0	0.0	0.0	8.1
18	16.5	22.7	13.7	3.0	W	8.3	WNW	11.0	NW	3.5	1.5	0.5	0.8
19	16.5	19.6	14.1	1.6	W	3.5	WSW	6.0	W	3.0	2.0	1.0	0.0
20	19.1	22.0	15.7	2.4	W	6.2	NW	8.9	N	2.5	1.5	1.0	0.7
前半旬	21.6	27.0	16.6	3.1	WSW					0.0			37.3
後半旬	17.5	21.8	13.5	3.5	W					9.0			17.4
旬	19.5	24.4	15.0	3.3	W					9.0			54.7
平年差/比	+0.4	-0.3	+0.5							11			88

# 地域気象観測旬報

2013年10月11日～20日 宮崎県 (87)

(2/5)

観測所名	日向										10℃以上積算気温			188
日付	気温(℃)			風向・風速(m/s)						降水量(mm)			日照(h)	
	平均	最高	最低	平均	最多	最大	風向	瞬間	風向	日計	1時間	10分		
11	24.8	30.5	20.7	1.3	WSW	3.2	W	5.9	WNW	0.0	0.0	0.0	6.0	
12	20.3	28.4	11.9	1.8	W	4	W	7.6	W	0.0	0.0	0.0	10.2	
13	17.1	25.9	10.0	1.4	WSW	2.9	W	5.4	W	0.0	0.0	0.0	10.2	
14	20.5	27.1	14.1	1.5	W	3.3	W	6.9	ENE	0.0	0.0	0.0	8.0	
15	21.0	23.1	18.2	1.7	WSW	4.1	N	10.3	N	0.5	0.5	0.5	0.0	
16	18.2	22.9	9.3	3.0	NW	7.1	WNW	13.3	W	0.0	0.0	0.0	6.5	
17	15.1	22.9	8.3	1.6	WSW	4.4	NNW	7.9	N	0.0	0.0	0.0	7.9	
18	16.8	23.8	14.1	2.0	W	3.6	W	6.8	WNW	3.0	3.0	1.0	2.6	
19	16.3	18.1	14.2	2.4	WSW	3.4	WSW	6.2	WSW	2.0	2.0	0.5	0.0	
20	18.2	22.7	15.4	1.0	WSW	3.4	WSW	5.6	W	2.0	2.0	1.0	0.4	
前半旬	20.7	27.0	15.0	1.5	W					0.5			34.4	
後半旬	16.9	22.1	12.3	2.0	W					7.0			17.4	
旬	18.8	24.5	13.6	1.8	W					7.5			51.8	
平年差/比	-0.6	-0.7	-1.4							8			84	

観測所名	神門										10℃以上積算気温			166
日付	気温(℃)			風向・風速(m/s)						降水量(mm)			日照(h)	
	平均	最高	最低	平均	最多	最大	風向	瞬間	風向	日計	1時間	10分		
11	22.1	28.5	14.8	0.3	SW	1.8	SW	5.7	S	0.0	0.0	0.0	3.5	
12	16.8	28.0	9.9	0.5	S	2.2	SSE	4.8	NW	0.0	0.0	0.0	9.1	
13	14.7	26.5	6.3	0.5	S	2	SSE	4.0	SSE	0.0	0.0	0.0	9.9	
14	17.5	25.5	8.7	0.6	SSE	2.5	SSE	8.0	SSE	0.0	0.0	0.0	8.8	
15	19.6	21.3	18.3	0.7	NE	2.8	N	8.6	N	6.0	4.0	2.5	0.0	
16	15.9	21.3	7.6	1.3	NNE	3.3	N	10.5	N	0.0	0.0	0.0	4.0	
17	12.8	21.7	5.0	0.5	SE	2.4	SSE	4.7	SSE	0.0	0.0	0.0	7.9	
18	14.5	22.2	10.8	0.5	ESE	2.1	ESE	4.8	ESE	15.0	4.0	1.0	2.0	
19	14.6	16.6	12.8	0.1	SSE	0.8	SSE	1.9	N	6.5	2.5	1.0	0.0	
20	17.5	22.4	14.9	0.2	SSE	1.4	SSE	2.5	SSE	1.0	0.5	0.5	0.6	
前半旬	18.1	26.0	11.6	0.5	S					6.0			31.3	
後半旬	15.1	20.8	10.2	0.5	SE					22.5			14.5	
旬	16.6	23.4	10.9	0.5	S					28.5			45.8	
平年差/比	-0.3	-0.9	-0.7							41			86	

観測所名	西米良										10℃以上積算気温			177
日付	気温(℃)			風向・風速(m/s)						降水量(mm)			日照(h)	
	平均	最高	最低	平均	最多	最大	風向	瞬間	風向	日計	1時間	10分		
11	22.4	28.1	17.1	0.5	NE	1.8	ESE	4.8	SSW	0.0	0.0	0.0	1.2	
12	17.9	28.5	12.2	0.8	N	2.4	SE	4.7	S	0.0	0.0	0.0	7.1	
13	15.4	27.0	8.5	0.6	NNE	3.2	WSW	4.9	WSW	0.0	0.0	0.0	7.2	
14	18.2	26.4	10.0	0.9	WSW	4.8	WSW	8.3	WSW	0.0	0.0	0.0	7.1	
15	20.7	23.4	16.9	0.7	NE	2.2	SSW	6.2	NE	0.0	0.0	0.0	0.0	
16	17.2	21.5	9.3	1.4	NE	4	NE	10.2	NNE	0.0	0.0	0.0	4.4	
17	13.7	22.6	7.0	0.7	WSW	3.2	WSW	5.1	WNW	0.0	0.0	0.0	6.1	
18	15.8	24.3	12.0	0.6	SW	2.7	WSW	5.0	SW	12.0	2.5	1.0	3.1	
19	16.7	19.9	13.6	0.8	W	3	W	5.5	WSW	0.5	1.5	0.5	0.0	
20	18.9	24.1	16.2	0.4	WSW	2.2	WSW	3.8	WSW	1.5	1.0	0.5	0.6	
前半旬	18.9	26.7	12.9	0.7	NE					0.0			22.6	
後半旬	16.5	22.5	11.6	0.8	WSW					14.0			14.2	
旬	17.7	24.6	12.3	0.7	NE					14.0			36.8	
平年差/比	+0.3	0.0	-0.3							29			80	

観測所名	高鍋										10℃以上積算気温			204
日付	気温(℃)			風向・風速(m/s)						降水量(mm)			日照(h)	
	平均	最高	最低	平均	最多	最大	風向	瞬間	風向	日計	1時間	10分		
11	25.6	30.0	21.6	3.2	SW	6.6	SW	10.0	SW	0.0	0.0	0.0	6.7	
12	21.8	27.6	17.5	2.4	NE	5.2	NE	11.0	ENE	0.0	0.0	0.0	10.6	
13	19.0	24.8	11.4	2.2	NW	5	NE	8.8	NE	0.0	0.0	0.0	10.9	
14	21.4	25.6	14.9	3.1	NNE	5.5	NNE	10.9	NNE	1.5	1.5	1.0	7.3	
15	22.0	24.4	18.9	3.8	NNE	6.6	N	14.7	N	4.5	1.5	0.5	0.1	
16	19.9	23.5	12.7	3.0	NNW	5.8	NNW	12.0	NW	0.0	0.0	0.0	9.5	
17	16.8	21.9	10.2	2.6	NE	4.8	NNE	9.0	NE	0.0	0.0	0.0	8.3	
18	18.3	22.6	15.7	2.7	NW	5.2	NNE	9.3	NE	1.5	1.5	0.5	1.0	
19	18.8	21.1	16.0	3.7	NNE	4.8	NNE	10.4	N	0.5	1.5	0.5	0.0	
20	20.3	23.4	17.6	2.2	NNE	4.4	NNE	8.5	NE	0.0	0.0	0.0	0.5	
前半旬	22.0	26.5	16.9	2.9	NNE					6.0			35.6	
後半旬	18.8	22.5	14.4	2.8	NNE					2.0			19.3	
旬	20.4	24.5	15.7	2.9	NNE					8.0			54.9	
平年差/比	+0.4	-0.2	+0.1							10			84	

# 地域気象観測旬報

2013年10月11日～20日 宮崎県 (87)  
(3/5)

観測所名	加久藤									10℃以上積算気温			187	
	気温(℃)			風向・風速(m/s)						降水量(mm)				日照(h)
	平均	最高	最低	平均	最多	最大	風向	瞬間	風向	日計	1時間	10分		
11	22.0	26.2	16.8	1.4	WNW	3.5	WNW	7.0	WNW	0.0	0.0	0.0	1.6	
12	19.4	26.2	12.4	1.9	NNW	4.3	NNW	9.9	SSW	0.0	0.0	0.0	11.0	
13	17.7	27.2	8.7	1.8	ENE	3.8	NE	8.1	E	0.0	0.0	0.0	11.0	
14	20.7	27.2	13.0	2.3	ESE	5.3	ESE	11.2	ESE	0.0	0.0	0.0	10.3	
15	22.3	25.2	19.2	2.4	ENE	5.2	WNW	12.7	WNW	0.0	0.0	0.0	0.5	
16	16.3	20.1	9.2	4.0	NNW	8.1	NNW	15.7	NNW	0.0	0.0	0.0	8.3	
17	14.2	22.7	5.7	1.3	E	2.7	E	5.8	ESE	0.0	0.0	0.0	7.7	
18	16.3	24.1	11.9	1.6	ENE	3.5	ENE	7.5	ESE	11.0	2.5	1.0	3.0	
19	17.9	22.5	14.4	2.3	ENE	4.4	E	9.6	ESE	0.5	1.0	0.5	1.4	
20	19.7	25.7	15.0	1.0	E	2.9	W	4.9	E	0.0	0.0	0.0	2.1	
前半旬	20.4	26.4	14.0	2.0	ENE					0.0			34.4	
後半旬	16.9	23.0	11.2	2.0	ENE					11.5			22.5	
旬	18.7	24.7	12.6	2.0	ENE					11.5			56.9	
平年差/比	+1.0	0.0	+0.7							37			86	

観測所名	西都									10℃以上積算気温			197	
	気温(℃)			風向・風速(m/s)						降水量(mm)				日照(h)
	平均	最高	最低	平均	最多	最大	風向	瞬間	風向	日計	1時間	10分		
11	24.9	29.7	19.8	3.0	SW	5.7	WSW	11.4	WSW	0.0	0.0	0.0	6.3	
12	20.1	27.0	13.7	1.8	NW	4.6	E	6.5	ESE	0.0	0.0	0.0	10.6	
13	17.4	24.7	10.7	2.1	NW	5.4	E	8.5	E	0.0	0.0	0.0	10.9	
14	20.8	25.7	12.9	3.7	NE	7.2	NE	11.1	ENE	0.0	0.0	0.0	7.7	
15	22.9	25.4	18.9	4.8	NNE	8	NNE	14.1	NE	1.5	0.5	0.5	0.2	
16	19.6	23.1	11.5	4.5	N	11	NNW	18.1	NNW	0.0	0.0	0.0	9.9	
17	15.4	21.5	8.1	2.2	NW	5.6	E	10.2	NNE	0.0	0.0	0.0	8.2	
18	17.3	23.8	13.6	2.8	WNW	5.6	NNW	7.9	NNW	2.5	2.5	1.0	1.4	
19	18.8	21.2	14.8	3.4	NNE	6.1	NNE	10.7	NNE	0.5	2.0	0.5	0.0	
20	19.6	24.6	16.7	1.2	WNW	3.2	NNW	6.2	NNW	2.0	1.0	0.5	0.4	
前半旬	21.2	26.5	15.2	3.1	NNE					1.5			35.7	
後半旬	18.1	22.8	12.9	2.8	NNE					5.0			19.9	
旬	19.7	24.7	14.1	3.0	NNE					6.5			55.6	
平年差/比	+0.2	-0.7	-0.5							11			88	

観測所名	小林									10℃以上積算気温			187	
	気温(℃)			風向・風速(m/s)						降水量(mm)				日照(h)
	平均	最高	最低	平均	最多	最大	風向	瞬間	風向	日計	1時間	10分		
11	22.9	27.3	18.2	2.1	WNW	4.7	NW	8.4	NNW	0.0	0.0	0.0	3.9	
12	20.5	26.8	13.9	3.3	WNW	5.8	W	9.5	W	0.0	0.0	0.0	10.8	
13	17.0	24.7	9.7	2.0	SE	5.1	SE	8.3	SE	0.0	0.0	0.0	10.8	
14	20.3	25.8	13.0	3.0	SSE	8.3	ESE	13.9	ESE	0.0	0.0	0.0	9.1	
15	22.1	24.7	19.7	3.5	WNW	7	WNW	12.9	W	0.0	0.0	0.0	0.0	
16	16.8	20.2	9.8	5.0	NW	8.4	NW	15.1	WNW	0.0	0.0	0.0	7.0	
17	14.1	20.6	6.8	1.8	SE	4.9	SE	8.1	SE	0.0	0.0	0.0	8.0	
18	16.2	23.5	12.9	1.9	S	5.3	SE	8.0	SSE	13.0	3.5	1.0	2.3	
19	17.2	21.0	14.1	1.7	S	5	S	7.3	S	2.5	1.0	0.5	0.2	
20	19.9	24.1	16.9	1.4	SSE	4.1	SSE	5.8	SSE	0.0	0.0	0.0	1.3	
前半旬	20.6	25.9	14.9	2.8	WNW					0.0			34.6	
後半旬	16.8	21.9	12.1	2.4	S					15.5			18.8	
旬	18.7	23.9	13.5	2.6	WNW					15.5			53.4	
平年差/比	-0.2	-0.7	-0.6							40			81	

観測所名	宮崎									10℃以上積算気温			200	
	気温(℃)			風向・風速(m/s)						降水量(mm)				日照(h)
	平均	最高	最低	平均	最多	最大	風向	瞬間	風向	日計	1時間	10分		
11	25.2	30.3	21.3	3.4	W	7.3	W	11.1	WNW	0.0	0.0	0.0	5.8	
12	21.8	26.7	17.5	3.1	WNW	7.9	W	10.6	W	0.0	0.0	0.0	10.9	
13	18.7	24.3	12.5	2.9	WNW	5.9	NE	8.5	NE	0.0	0.0	0.0	10.9	
14	20.8	25.5	14.2	4.5	NE	7.2	NE	11.7	NNE	0.0	0.0	0.0	7.0	
15	21.8	24.7	19.0	4.0	NNE	7.3	NNE	13.2	NNE	9.5	3.5	1.0	0.2	
16	19.6	23.6	13.8	3.5	NW	6.2	NNE	10.5	NNE	0.0	0.0	0.0	9.8	
17	16.0	21.3	9.4	3.2	WNW	5.6	NE	9.4	NE	0.0	0.0	0.0	7.5	
18	17.1	22.6	14.3	2.8	WNW	6.6	NE	9.6	NNE	1.5	1.0	0.5	1.0	
19	18.4	20.8	14.9	3.9	NNE	5.9	NNE	11.9	ENE	0.5	1.0	0.5	0.0	
20	20.4	24.2	18.2	1.9	WNW	4.9	NNE	10.5	NNE	0.0	0.0	0.0	0.3	
前半旬	21.7	26.3	16.9	3.6	WNW					9.5			34.8	
後半旬	18.3	22.5	14.1	3.1	WNW					2.0			18.6	
旬	20.0	24.4	15.5	3.3	WNW					11.5			53.4	
平年差/比	+0.2	-0.4	+0.1							17			86	

## 地域気象観測旬報

2013年10月11日～20日 宮崎県 (87)  
(4/5)

観測所名	青島									10℃以上積算気温				207
日付	気温(℃)			風向・風速(m/s)					降水量(mm)			日照(h)		
	平均	最高	最低	平均	最多	最大	風向	瞬間	風向	日計	1時間		10分	
11	24.8	30.5	19.6	1.2	WSW	3.2	SSE	7.1	WSW	0.0	0.0	0.0	5.5	
12	22.6	25.8	18.3	2.4	WNW	5.3	N	10.0	NNE	0.0	0.0	0.0	10.5	
13	20.2	23.9	15.0	2.3	W	3.7	N	7.7	WNW	0.0	0.0	0.0	10.5	
14	22.5	25.3	19.1	3.1	N	4.9	N	9.6	N	0.0	0.0	0.0	0.5	
15	22.3	25.3	18.5	3.8	N	6.6	N	13.4	NNE	18.0	6.5	2.0	0.0	
16	19.9	23.5	13.2	3.9	WNW	6.1	WNW	12.4	NNE	0.0	0.0	0.0	8.7	
17	17.3	20.3	12.4	2.7	WNW	4.4	NW	8.2	N	0.0	0.0	0.0	3.9	
18	17.9	20.9	14.9	3.1	WNW	5.1	N	11.1	N	9.5	3.5	1.0	0.0	
19	18.6	20.6	15.1	3.4	N	6.5	N	12.6	NNE	13.0	2.5	1.0	0.0	
20	21.0	23.4	18.2	2.3	N	5.2	N	11.1	N	0.0	0.0	0.0	0.4	
前半旬	22.5	26.2	18.1	2.6	N					18.0			27.0	
後半旬	18.9	21.7	14.8	3.1	N					22.5			13.0	
旬	20.7	24.0	16.4	2.8	N					40.5			40.0	
平年差/比	+0.4	-0.3	-0.2							40			70	

観測所名	赤江									10℃以上積算気温				204
日付	気温(℃)			風向・風速(m/s)					降水量(mm)			日照(h)		
	平均	最高	最低	平均	最多	最大	風向	瞬間	風向	日計	1時間		10分	
11	25.4	29.4	21.4	3.7	W	7.4	W	10.3	W	0.0	0.0	0.0		
12	22.0	26.4	17.3	5.1	NE	9.8	NNE	11.8	N	0.0	0.0	0.0		
13	19.9	24.3	12.5	4.4	NNE	7.7	NNE	9.8	NNE	0.0	0.0	0.0		
14	21.7	25.4	16.3	6.8	NNE	11.4	NNE	13.9	NNE	1.5	1.5	0.5		
15	21.9	25.0	18.3	8.1	NNE	13.2	NNE	16.5	NNE	12.5	4.5	1.5		
16	19.9	24.3	12.5	5.9	NNW	9.7	N	13.9	N	0.0	0.0	0.0		
17	16.6	21.1	9.9	5.2	NE	8.6	NNE	10.8	NNE	0.0	0.0	0.0		
18	17.4	21.6	15.2	5.1	WNW	10.4	NE	13.4	NNE	3.5	1.0	0.5		
19	18.3	20.3	15.1	7.8	NNE	12.8	NNE	17.0	NNE	3.5	1.0	0.5		
20	20.6	23.6	18.4	4.2	NE	9.8	NNE	12.9	NNE	0.0	0.0	0.0		
前半旬	22.2	26.1	17.2	5.6	NNE					14.0				
後半旬	18.6	22.2	14.2	5.6	NNE					7.0				
旬	20.4	24.1	15.7	5.6	NNE					21.0				
平年差/比	-0.2	-0.8	-0.6							29				

観測所名	都城									10℃以上積算気温				192
日付	気温(℃)			風向・風速(m/s)					降水量(mm)			日照(h)		
	平均	最高	最低	平均	最多	最大	風向	瞬間	風向	日計	1時間		10分	
11	24.0	28.3	18.9	1.5	SSW	4.4	SSW	7.5	SSW	0.0	0.0	0.0	2.4	
12	20.7	28.5	14.5	1.2	NNW	3.1	SSW	5.2	SSW	0.0	0.0	0.0	10.7	
13	18.6	25.7	11.2	2.7	NNE	5.9	NE	9.6	NNE	0.0	0.0	0.0	10.8	
14	20.7	25.6	14.9	4.1	NE	7.1	NE	12.4	NE	0.0	0.0	0.0	6.1	
15	21.1	24.9	16.9	3.7	NNE	6.8	NNE	12.6	NNE	3.5	1.0	0.5	0.2	
16	18.3	22.3	11.9	4.0	NNW	7.9	NW	13.2	NW	0.0	0.0	0.0	10.6	
17	15.2	21.1	8.3	2.3	NE	5.6	NE	9.6	ENE	0.0	0.0	0.0	8.4	
18	16.3	21.6	13.6	3.1	NNE	6.1	NNE	10.6	NE	2.0	1.0	0.5	1.0	
19	17.3	21.6	14.6	4.8	NNE	7.4	NE	12.4	NE	1.0	1.0	1.0	1.3	
20	20.2	24.6	17.3	3.0	NNE	5.6	NE	10.9	NE	0.0	0.0	0.0	2.0	
前半旬	21.0	26.6	15.3	2.6	NNE					3.5			30.2	
後半旬	17.5	22.2	13.1	3.4	NNE					3.0			23.3	
旬	19.2	24.4	14.2	3.0	NNE					6.5			53.5	
平年差/比	+0.2	-0.5	+0.1							15			85	

観測所名	油津									10℃以上積算気温				211
日付	気温(℃)			風向・風速(m/s)					降水量(mm)			日照(h)		
	平均	最高	最低	平均	最多	最大	風向	瞬間	風向	日計	1時間		10分	
11	26.1	30.4	20.8	2.5	WNW	5	W	8.7	SW	0.0	0.0	0.0	5.2	
12	21.7	26.6	17.1	3.0	WNW	5.2	E	7.2	E	0.0	0.0	0.0	9.6	
13	21.0	24.6	16.2	2.6	NW	5.6	NE	11.3	NE	0.0	0.0	0.0	9.6	
14	23.7	27.1	20.5	3.9	NNE	7.9	ENE	13.0	NNE	1.0	1.0	0.5	4.3	
15	22.3	25.4	19.2	4.2	N	9.7	ENE	17.4	N	12.5	3.5	1.5	0.0	
16	20.2	25.3	15.5	3.7	WNW	9.1	WNW	14.0	WNW	0.0	0.0	0.0	8.5	
17	17.7	21.8	14.6	3.0	NW	5.1	ENE	9.9	NE	0.0	0.0	0.0	4.8	
18	18.5	22.0	15.6	3.0	NW	5	NW	12.7	NNW	3.0	2.5	1.0	0.1	
19	19.0	20.5	16.4	3.6	N	6.7	NE	14.7	NE	6.5	1.5	0.5	0.0	
20	21.1	24.8	18.8	2.1	NW	4.4	NNW	8.6	NNW	1.5	1.5	1.5	1.0	
前半旬	23.0	26.8	18.8	3.2	WNW					13.5			28.7	
後半旬	19.3	22.9	16.2	3.1	NW					11.0			14.4	
旬	21.1	24.9	17.5	3.2	NW					24.5			43.1	
平年差/比	+0.1	-0.1	+0.2							40			74	



## 地域気象観測旬報

2013年10月11日～20日 宮崎県 (87)  
(5/5)

観測所名	串間										10°C以上積算気温			日照 (h)
	気温(°C)			風向・風速(m/s)						降水量(mm)				
	平均	最高	最低	平均	最多	最大	風向	瞬間	風向	日計	1時間	10分		
11	24.8	29.0	21.6	1.6	W	5	W	8.0	WSW	0.0	0.0	0.0	4.1	
12	21.5	27.2	17.1	1.8	NE	3.9	ENE	6.0	NE	0.0	0.0	0.0	10.8	
13	19.9	25.2	12.6	3.2	NE	7.2	ENE	11.0	ENE	0.0	0.0	0.0	10.8	
14	23.0	26.7	18.7	4.1	NE	8.9	NE	14.7	NE	0.0	0.0	0.0	5.6	
15	22.1	24.4	19.4	3.0	NNE	7.1	NE	12.7	NE	9.0	3.5	1.0	0.2	
16	19.5	24.2	11.9	1.6	WNW	2.9	W	10.6	W	0.0	0.0	0.0	10.9	
17	16.5	21.5	11.8	2.6	NE	5.1	NE	10.9	NE	0.0	0.0	0.0	6.8	
18	17.2	21.2	14.0	2.3	NE	6	NE	12.1	ENE	1.0	1.0	0.5	0.0	
19	18.8	21.8	16.5	4.7	NE	7.2	NE	14.2	NE	0.5	0.5	0.5	1.2	
20	21.2	25.2	18.5	2.7	NE	5.5	NE	11.6	NE	0.0	0.0	0.0	1.8	
前半旬	22.3	26.5	17.9	2.7	NE					9.0			31.5	
後半旬	18.6	22.8	14.5	2.8	NE					1.5			20.7	
旬	20.5	24.6	16.2	2.8	NE					10.5			52.2	
平年差/比	+0.6	-0.9	+1.0							24			81	

# 地域雨量観測旬報

2013年10月11日～20日 宮崎県 (87)  
(1/1)

観測所名	日之影				諸塚				北方				椎葉				都農				えびの			
	降水量(mm)				降水量(mm)				降水量(mm)				降水量(mm)				降水量(mm)				降水量(mm)			
	日計	平年比	最大1時間	最大10分間	日計	平年比	最大1時間	最大10分間	日計	平年比	最大1時間	最大10分間	日計	平年比	最大1時間	最大10分間	日計	平年比	最大1時間	最大10分間	日計	平年比	最大1時間	最大10分間
11	0.0		0.0	0.0	0.0		0.0	0.0	0.0		0.0	0.0	1.5		1.0	0.5	0.0		0.0	0.0	8.0		4.5	1.5
12	0.0		0.0	0.0	0.0		0.0	0.0	0.0		0.0	0.0	0.0		0.0	0.0	0.0		0.0	0.0	0.0		0.0	0.0
13	0.0		0.0	0.0	0.0		0.0	0.0	0.0		0.0	0.0	0.0		0.0	0.0	0.0		0.0	0.0	0.0		0.0	0.0
14	0.0		0.0	0.0	0.0		0.0	0.0	0.0		0.0	0.0	0.0		0.0	0.0	0.0		0.0	0.0	0.0		0.0	0.0
15	0.5		0.5	0.5	2.0		1.5	0.5	0.0		0.0	0.0	2.0		0.5	0.5	0.0		0.0	0.0	0.0		0.0	0.0
半旬計/最大	0.5	//	0.5	0.5	2.0	7	1.5	0.5	0.0	0	0.0	0.0	3.5	//	1.0	0.5	0.0	//	0.0	0.0	8.0	26	4.5	1.5
16	0.0		0.0	0.0	0.0		0.0	0.0	0.0		0.0	0.0	3.0		1.5	1.0	0.0		0.0	0.0	0.0		0.0	0.0
17	0.0		0.0	0.0	0.0		0.0	0.0	0.0		0.0	0.0	0.0		0.0	0.0	0.0		0.0	0.0	0.0		0.0	0.0
18	21.5		3.5	1.0	18.0		3.5	1.0	13.0		3.5	1.0	19.0		6.0	1.5	1.0		1.0	0.5	18.0		4.0	1.0
19	3.5		3.0	0.5	5.0		2.5	1.0	4.5		3.0	1.0	0.5		1.0	0.5	1.0		1.0	0.5	1.5		2.0	0.5
20	2.5		1.0	0.5	2.0		1.0	0.5	0.5		0.5	0.5	1.0		0.5	0.5	4.0		3.0	1.0	1.0		0.5	0.5
半旬計/最大	27.5	//	3.5	1.0	25.0	100	3.5	1.0	18.0	56	3.5	1.0	23.5	//	6.0	1.5	6.0	//	3.0	1.0	20.5	72	4.0	1.0
旬計	28.0	//			27.0	45			18.0	22			27.0	//			6.0	//			28.5	47		
旬最大	21.5		3.5	1.0	18.0		3.5	1.0	13.0		3.5	1.0	19.0		6.0	1.5	4.0		3.0	1.0	18.0		4.5	1.5
起日	18		18	18	18		18	19	18		18	19	18		18	18	20		20	20	18		11	11

観測所名	高原				野尻				国富				山田				深瀬							
	降水量(mm)				降水量(mm)				降水量(mm)				降水量(mm)				降水量(mm)				降水量(mm)			
	日計	平年比	最大1時間	最大10分間	日計	平年比	最大1時間	最大10分間	日計	平年比	最大1時間	最大10分間	日計	平年比	最大1時間	最大10分間	日計	平年比	最大1時間	最大10分間	日計	平年比	最大1時間	最大10分間
11	2.0		1.0	1.0	0.0		0.0	0.0	0.0		0.0	0.0	1.5		1.0	0.5	0.0		0.0	0.0				
12	0.0		0.0	0.0	0.0		0.0	0.0	0.0		0.0	0.0	0.0		0.0	0.0	0.0		0.0	0.0				
13	0.0		0.0	0.0	0.0		0.0	0.0	0.0		0.0	0.0	0.0		0.0	0.0	0.0		0.0	0.0				
14	0.0		0.0	0.0	0.0		0.0	0.0	0.0		0.0	0.0	0.0		0.0	0.0	1.0		0.5	0.5				
15	0.0		0.0	0.0	0.0		0.0	0.0	1.0		1.0	0.5	1.0		0.5	0.5	7.5		2.0	1.0				
半旬計/最大	2.0	//	1.0	1.0	0.0	0	0.0	0.0	1.0	4	1.0	0.5	2.5	//	1.0	0.5	8.5	25	2.0	1.0				
16	0.0		0.0	0.0	0.0		0.0	0.0	0.0		0.0	0.0	0.0		0.0	0.0	0.0		0.0	0.0				
17	0.0		0.0	0.0	0.0		0.0	0.0	0.0		0.0	0.0	0.0		0.0	0.0	0.0		0.0	0.0				
18	12.0		4.0	1.0	7.5		3.5	1.5	2.5		1.0	0.5	9.5		4.0	1.5	0.5		0.5	0.5				
19	0.0		0.0	0.0	0.0		0.0	0.0	0.0		0.5	0.0	0.0		0.0	0.0	1.0		0.5	0.5				
20	0.0		0.0	0.0	0.0		0.0	0.0	0.0		0.0	0.0	0.0		0.0	0.0	0.0		0.0	0.0				
半旬計/最大	12.0	//	4.0	1.0	7.5	39	3.5	1.5	2.5	11	1.0	0.5	9.5	//	4.0	1.5	1.5	5	0.5	0.5				
旬計	14.0	//			7.5	17			3.5	6			12.0	//			10.0	14						
旬最大	12.0		4.0	1.0	7.5		3.5	1.5	2.5		1.0	0.5	9.5		4.0	1.5	7.5		2.0	1.0				
起日	18		18	18	18		18	18	18		18	18	18		18	18	15		15	15				