

宮 崎 県 農 業 気 象 速 報

平成 25 年 10 月 上旬

宮 崎 県

宮 崎 地 方 気 象 台

平成 25 年 10 月 11 日

気 象 概 況

台風や湿った空気の流れ込みによる影響で曇りや雨の日が多かったが、期間のはじめは、高気圧に覆われ晴れの日があった。6日に児湯郡高鍋町で竜巻（強さはF0）が発生した。8日には、台風第24号が九州の西海上を北上した。

生物季節観測では、平年より7日遅く4日にススキの開花を観測した。

日最低気温が串間 24.4℃（6日）、高千穂 21.4℃（7日）、古江 24.3℃（8日）、西都 23.7℃（8日）を観測し、10月の日最低気温の高い方からの1位を更新した。また、9日には、小林 30.4℃、都城 32.3℃の日最高気温を観測し10月の1位を更新した。

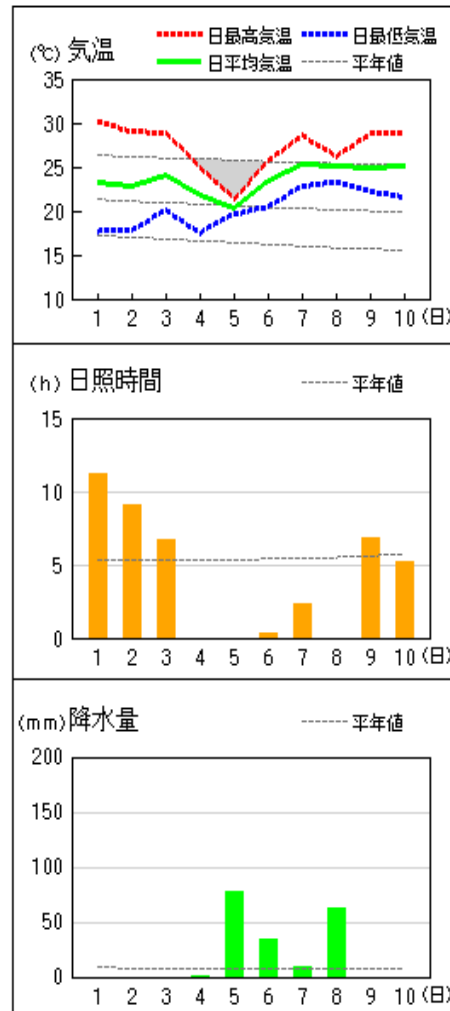
県内各地の旬平均気温は平年差 2.1℃～3.9℃で平年よりかなり高く、旬降水量は、91.0mm～342.0mm（平年比 176～710%）で平年より多いか、平年よりかなり多かった。旬日照時間は平年比 67%～112%で平年並か平年より少なく、高千穂と西米良では平年よりかなり少なかった。

宮崎市の旬平均気温は平年よりかなり高く、旬降水量は平年よりかなり多く、旬日照時間は平年並だった。

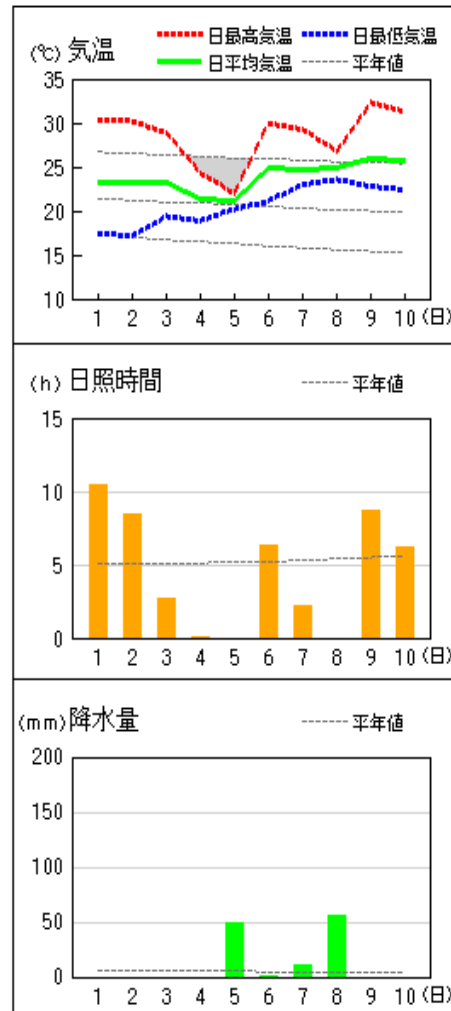
日々の天気概況	宮崎市の昼間の天気
1日 高気圧に覆われた。	快晴
2日 高気圧に覆われた。	晴
3日 高気圧に覆われた。	晴一時曇
4日 湿った空気の影響を受けた。	曇後一時雨
5日 湿った空気の影響を受けた。	大雨後一時曇
6日 湿った空気の影響を受けた。	曇時々晴一時雨
7日 台風第24号の影響を受けた。	曇時々雨
8日 台風第24号の影響を受けた。	雨時々曇
9日 高気圧に覆われたが、次第に湿った空気の影響を受けた。	晴時々曇
10日 高気圧に覆われたが、次第に湿った空気の影響を受けた。	晴時々曇

地上気象 気象経過図：2013年10月01日-2013年10月10日

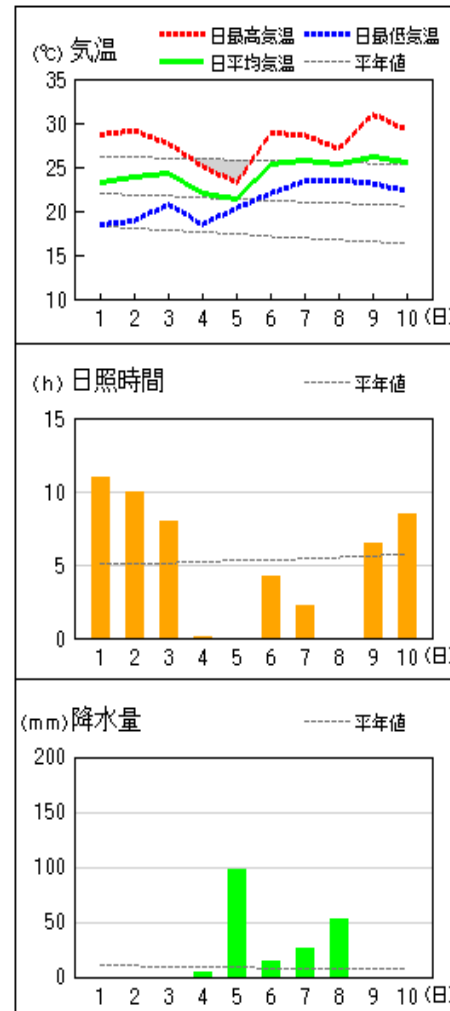
延岡



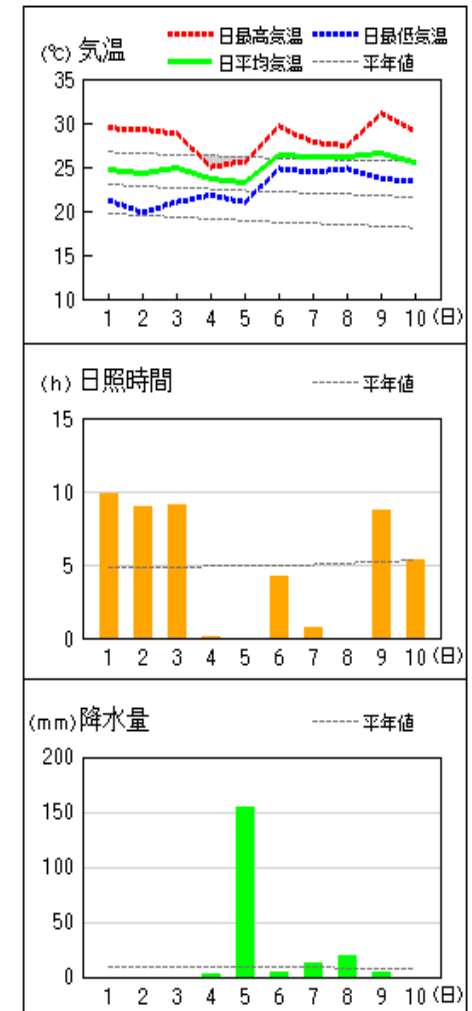
都城



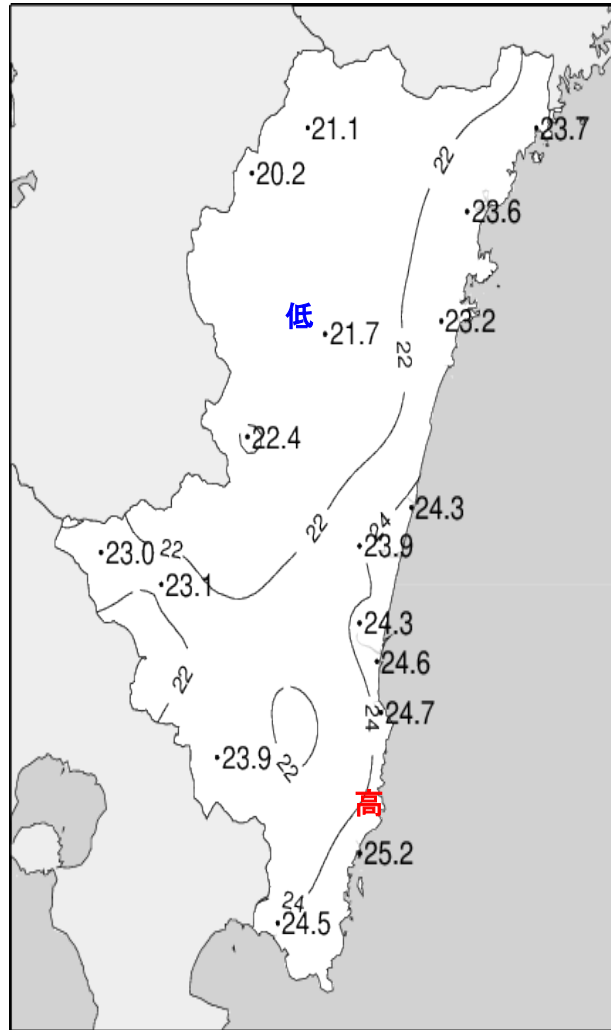
宮崎



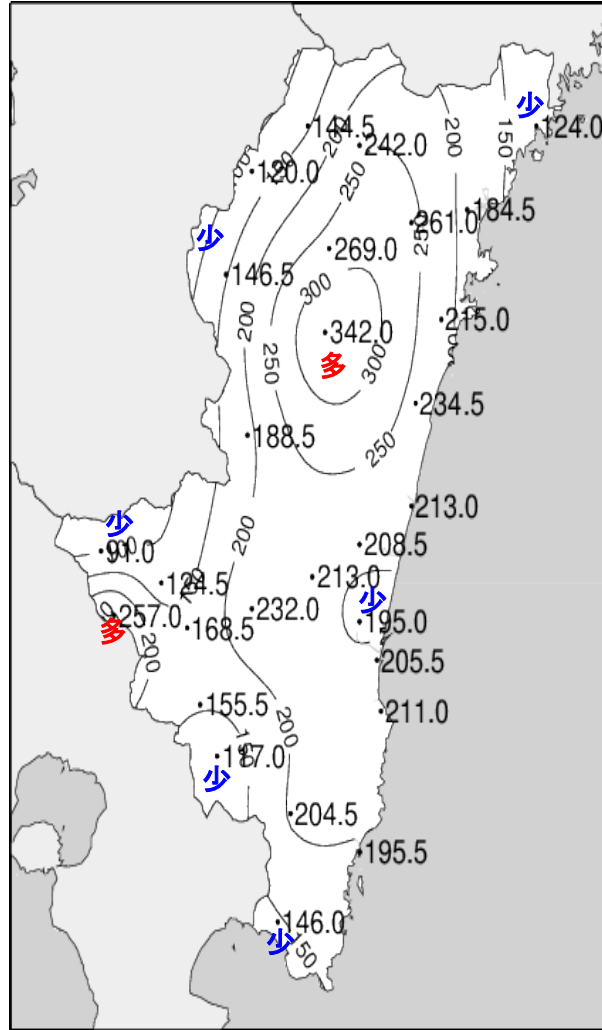
油津



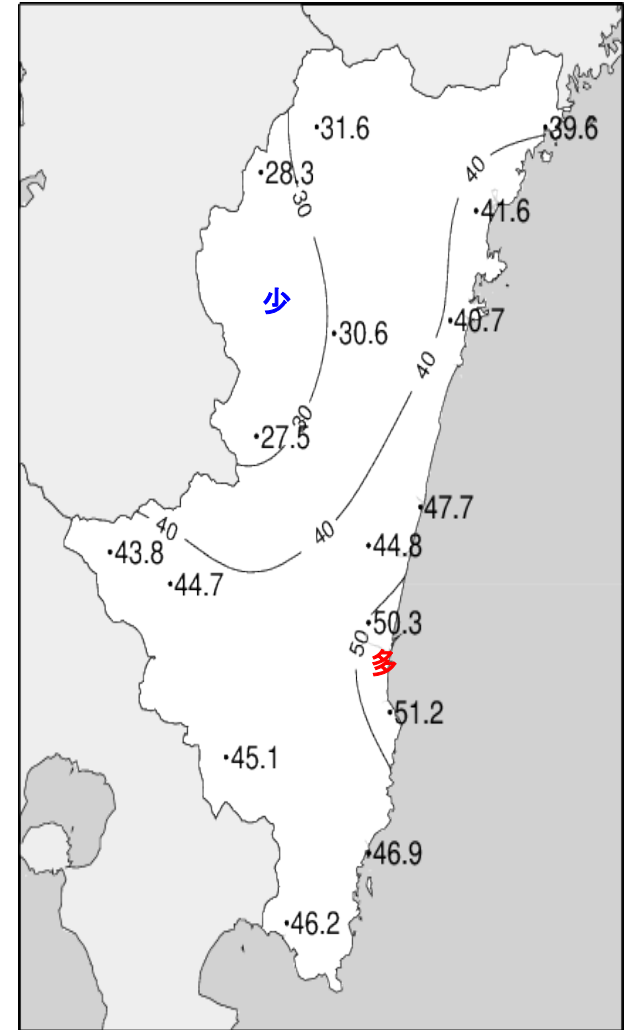
平成25年(2013年)10月上旬 気象分布図



2013年10月上旬気温観測値 (°C) メッシュ平年値補正

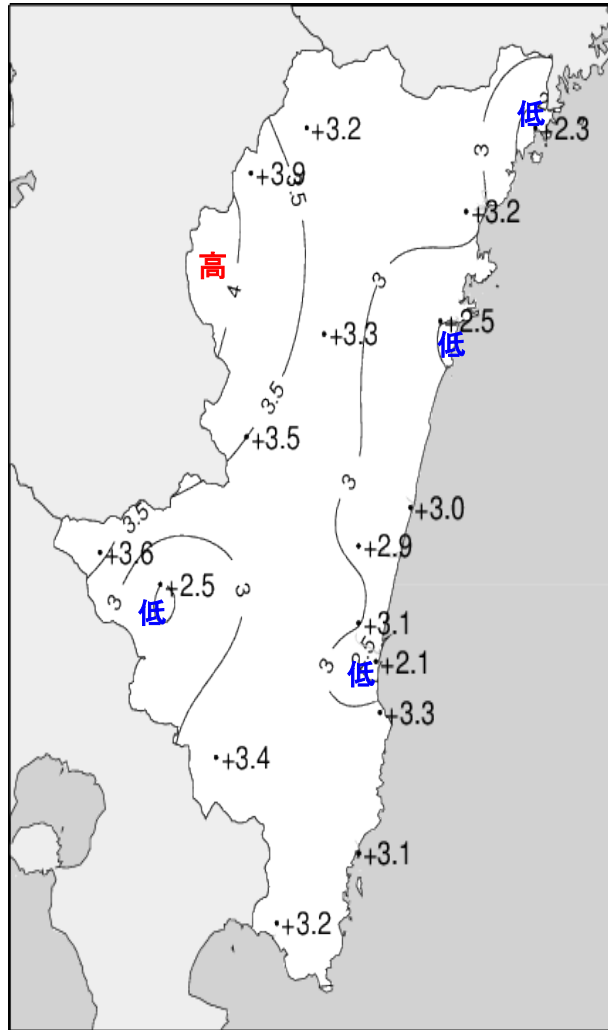


2013年10月上旬降水量観測値 (ミリ)

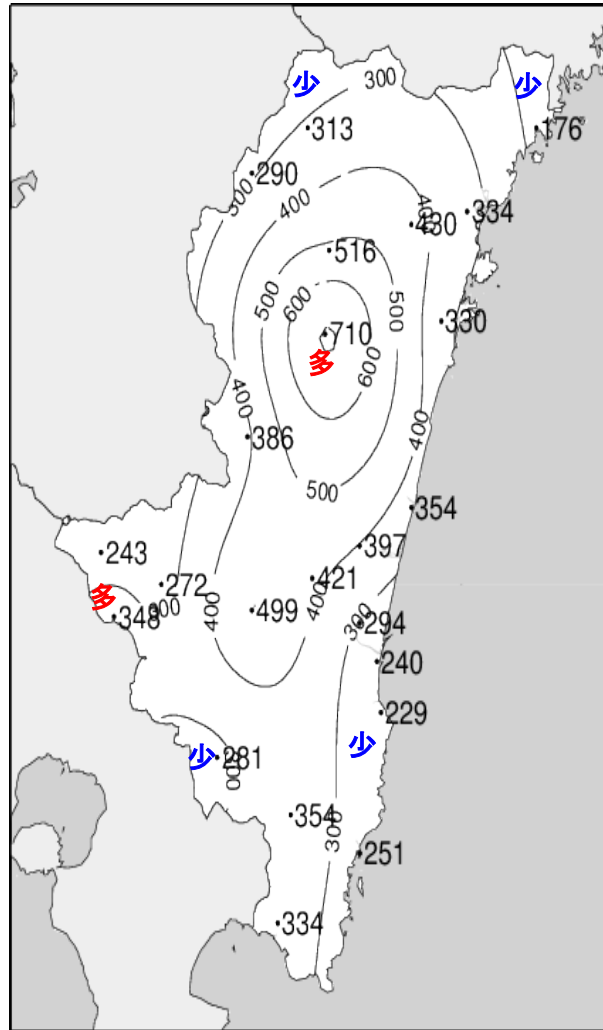


2013年10月上旬日照時間観測値 (時間)

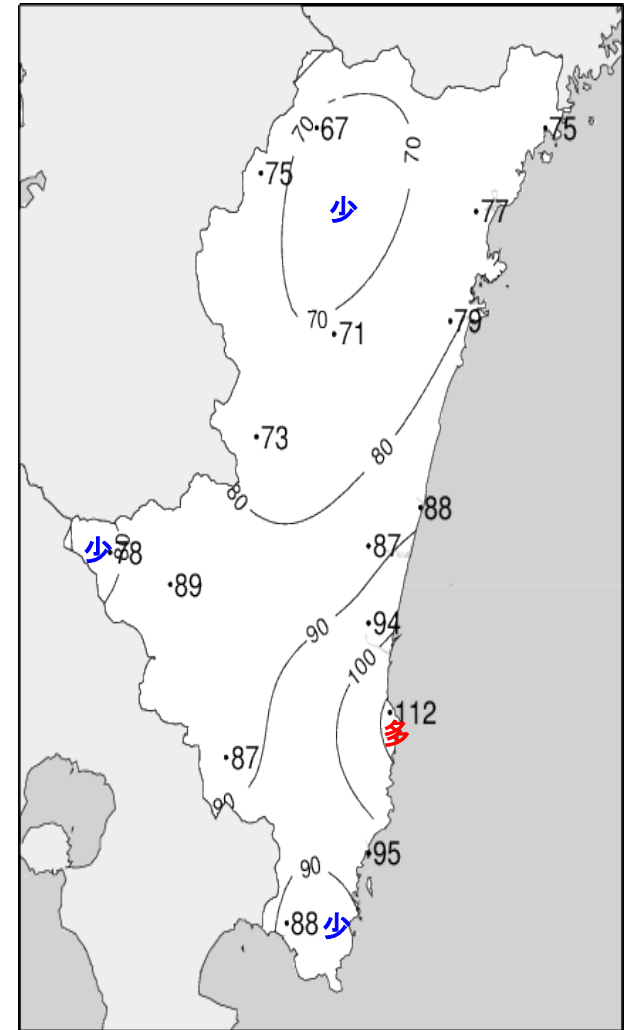
平成25年(2013年)10月上旬 気象分布図(平年差、平年比)



2013年10月上旬気温平年差 (°C)



2013年10月上旬降水量平年比 (%)



2013年10月上旬日照時間平年比 (%)

地域気象観測旬報

2013年10月1日～10日 宮崎県 (87)
(1/5)

観測所名	高千穂									10℃以上積算気温			日照 (h)
	気温(℃)			風向・風速(m/s)						降水量(mm)			
	平均	最高	最低	平均	最多	最大	風向	瞬間	風向	日計	1時間	10分	
1	19.7	28.3	14.2	1.2	NW	5	NNW	8.3	NW	0.0	0.0	0.0	9.4
2	20.7	28.9	13.2	1.2	NW	4.2	SW	8.0	SW	0.0	0.0	0.0	8.9
3	20.7	28.1	16.1	1.3	NW	3.4	NW	6.2	E)	0.0	0.0	0.0	4.0
4	18.7	23.4	14.6	1.0	SE	3.1	SSE	6.1	SE	0.0	0.0	0.0	1.7
5	18.4	19.2	17.5	0.8	NNW	3.2	NNW	4.3	N	61.5	11.0	4.0	0.0
6	21.8	25.0	18.6	2.5	SE	5.7	SSE	12.4	SE	8.5	2.5	1.0	1.1
7	22.8	25.2	21.4	3.0	SSE	5.3	SSE	10.3	SSE	7.0	3.0	1.5	1.2
8	22.1	23.3	20.5	2.5	SE	5.4	SE	11.6	ESE	65.5	11.0	5.0	0.0
9	23.2	29.5	20.8	1.6	NNW	3.9	NNW	6.6	NNW	1.0	1.0	1.0	3.2
10	23.1	28.4	21.0	0.8	SE	3.5	SSE	7.5	SSE	1.0	0.5	0.5	2.1
前半旬	19.6	25.6	15.1	1.1	NW)					61.5			24.0
後半旬	22.6	26.3	20.5	2.1	SE					83.0			7.6
旬	21.1	25.9	17.8	1.6	SE)					144.5			31.6
平年差/比	+3.2	+1.7	+4.8							313			67

観測所名	古江									10℃以上積算気温			日照 (h)
	気温(℃)			風向・風速(m/s)						降水量(mm)			
	平均	最高	最低	平均	最多	最大	風向	瞬間	風向	日計	1時間	10分	
1	24.0	29.3	19.6	3.8	NNE	7.2	NE	13.0	NNE	0.0	0.0	0.0	10.1
2	23.3	27.3	18.4	1.8	SSE	5.1	NNE	7.2	NNE	0.0	0.0	0.0	8.7
3	23.9	28.2	21.8	5.4	NNE	8.6	N	14.6	NNW	0.0	0.0	0.0	7.4
4	21.7	24.6	19.2	5.9	N	11.4	N	16.6	N	2.0	2.0	1.5	0.1
5	20.7	22.6	19.2	4.9	N	9.3	N	14.8	N	52.5	8.0	3.0	0.0
6	23.4	26.4	21.0	2.0	NNE	4.2	NNE	9.2	NNE	8.0	2.5	1.5	1.0
7	25.0	28.2	22.1	1.8	NE	4.9	ENE)	12.9	NNE)	16.0	6.0	4.5	2.9
8	25.4	26.0	24.3	4.6	S	12.4	S	19.2	S	42.5	10.5	6.5	0.0
9	24.8	28.1	22.6	1.6	N	5.9	SSW	9.1	SSW	0.0	0.0	0.0	3.8
10	25.1	28.1	21.4	1.4	SSE	4.7	S	7.2	S	3.0	3.0	2.5	5.6
前半旬	22.7	26.4	19.6	4.4	N					54.5			26.3
後半旬	24.7	27.4	22.3	2.3	SSE					69.5			13.3
旬	23.7	26.9	21.0	3.3	N					124.0			39.6
平年差/比	+2.3	+0.9	+3.2							176			75

観測所名	鞍岡									10℃以上積算気温			日照 (h)
	気温(℃)			風向・風速(m/s)						降水量(mm)			
	平均	最高	最低	平均	最多	最大	風向	瞬間	風向	日計	1時間	10分	
1	18.9	27.3	12.8	1.2	WSW	2.7	SW	5.9	ENE	0.0	0.0	0.0	8.7
2	19.7	27.9	13.7	0.9	WSW)	2.3	ENE)	6.2	E)	0.0	0.0	0.0	7.1
3	18.9	26.4	14.5	0.7	ENE	2.2	ENE	5.3	ENE	0.0	0.0	0.0	3.8
4	18.3	22.9	13.4	1.2	WSW	3.3	SW	8.5	SSW	0.0	0.0	0.0	1.5
5	17.8	20.9	16.2	0.7	NE	3.3	NE	10.2	NNE	67.0	9.5	3.0	0.0
6	21.4	23.4	19.3	2.1	NNW	4.8	NE	13.1	SSW	15.0	4.0	1.0	0.4
7	21.7	23.8	19.6	2.0	NNW	3.7	NE	14.6	SW	13.5	3.5	1.0	0.1
8	21.2	23.2	19.5	1.7	N	4.1	SSW	11.8	SW	23.5	5.0	3.5	0.0
9	21.9	26.9	19.3	0.6	ENE	2.5	NE	4.7	E	1.0	0.5	0.5	3.4
10	22.2	27.2	18.4	0.6	ENE	2.2	SW	4.0	SW	0.0	0.0	0.0	3.3
前半旬	18.7	25.1	14.1	0.9	WSW)					67.0			21.1
後半旬	21.7	24.9	19.2	1.4	ENE					53.0			7.2
旬	20.2	25.0	16.7	1.2	WSW)					120.0			28.3
平年差/比	+3.9	+2.9	+5.1							290			75

観測所名	延岡									10℃以上積算気温			日照 (h)
	気温(℃)			風向・風速(m/s)						降水量(mm)			
	平均	最高	最低	平均	最多	最大	風向	瞬間	風向	日計	1時間	10分	
1	23.2	30.2	17.7	2.9	W	6.5	NNE	10.8	N	0.0	0.5	0.5	11.2
2	22.9	29.0	17.8	2.2	W	4.9	E	7.7	E	0.0	0.0	0.0	9.1
3	24.0	28.9	20.1	2.9	NNW	6.6	N	10.5	NW	0.0	0.0	0.0	6.7
4	21.7	24.9	17.5	2.3	NNW	6	NNW	10.2	N	0.5	0.5	0.5	0.0
5	20.4	21.4	19.6	1.6	NE	5.4	NNW	8.7	NNW	78.0	13.0	4.5	0.0
6	23.4	25.7	20.5	2.9	NE	9.1	E	15.8	ESE	34.0	11.0	6.0	0.3
7	25.4	28.6	22.8	3.7	ENE	6.5	E	10.9	E	10.0	5.5	2.5	2.3
8	25.1	26.2	23.3	4.2	ESE	11.3	SSE	21.9	ESE	62.0	28.0	10.0	0.0
9	25.0	28.8	22.2	1.5	W	4.7	E	7.1	E	0.0	0.0	0.0	6.8
10	25.2	28.8	21.6	1.6	W	4.5	E	7.3	E	0.0	0.0	0.0	5.2
前半旬	22.4	26.9	18.5	2.4	W					78.5			27.0
後半旬	24.8	27.6	22.1	2.8	ENE					106.0			14.6
旬	23.6	27.3	20.3	2.6	W					184.5			41.6
平年差/比	+3.2	+1.6	+4.1							334			77

地域気象観測旬報

2013年10月1日～10日 宮崎県 (87)
(2/5)

観測所名	日向										10℃以上積算気温			232
	気温(℃)			風向・風速(m/s)						降水量(mm)			日照(h)	
	平均	最高	最低	平均	最多	最大	風向	瞬間	風向	日計	1時間	10分		
1	23.0	30.0	18.3	1.8	W	3.2	NNW	6.2	NNE	0.0	0.0	0.0	10.8	
2	23.1	28.5	18.7	1.8	WNW	3.5	SE	6.3	ESE	0.0	0.0	0.0	9.5	
3	23.1	29.0	18.9	1.4	W	3.1	E	7.4	ENE	0.0	0.0	0.0	5.0	
4	20.5	24.9	16.7	1.2	WSW	2.8	WSW	4.7	WSW	1.5	1.5	0.5	0.0	
5	20.2	20.7	19.5	1.0	SW	2.6	WNW	4.5	NW	92.5	15.0	5.5	0.0	
6	23.3	24.9	20.6	1.5	ENE	3.7	E	9.2	NE	25.5	14.0	10.0	0.0	
7	24.8	28.1	23.0	1.8	ENE	3.5	ENE	8.8	ESE	24.0	5.0	3.0	1.4	
8	24.9	25.9	23.0	2.6	ESE	7	ESE	16.1	ESE	71.5	19.0	8.0	0.0	
9	24.5	28.9	21.8	1.2	WSW	3.5	ESE	6.6	E	0.0	0.0	0.0	7.4	
10	24.8	28.9	21.4	1.1	W	3.5	E	7.4	E	0.0	0.0	0.0	6.6	
前半旬	22.0	26.6	18.4	1.4	W					94.0			25.3	
後半旬	24.5	27.3	22.0	1.6	ESE					121.0			15.4	
旬	23.2	27.0	20.2	1.5	W					215.0			40.7	
平年差/比	+2.5	+1.0	+3.6							330			79	

観測所名	神門										10℃以上積算気温			217
	気温(℃)			風向・風速(m/s)						降水量(mm)			日照(h)	
	平均	最高	最低	平均	最多	最大	風向	瞬間	風向	日計	1時間	10分		
1	20.9	30.4	15.6	0.5	SSE	2.5	SSE	5.0	SSE	0.0	0.0	0.0	8.0	
2	21.4	30.4	15.0	0.5	SSE	2	SSE	4.0	S	0.0	0.0	0.0	5.7	
3	21.9	28.5	17.4	0.6	SSE	2.6	SSE	5.2	SSE	0.0	0.0	0.0	4.1	
4	18.4	22.7	14.6	0.3	SE	1.6	SSE	2.8	SE	3.0	2.5	1.5	0.0	
5	19.2	19.8	18.1	0.3	SSE	1.7	E	3.8	E	121.0	16.5	5.0	0.0	
6	22.2	26.7	19.5	0.8	ESE	3.2	E	8.5	E	43.0	5.5	2.5	1.0	
7	22.8	27.0	21.2	0.6	SSE	2.7	SSE	6.7	S	80.0	11.5	4.0	1.2	
8	22.2	24.3	21.0	0.4	NNW	2.6	SE	6.7	ESE	95.0	21.5	6.5	0.0	
9	23.9	29.8	20.5	0.5	SE	2.1	SSE	4.7	SSE	0.0	0.0	0.0	5.0	
10	24.3	31.1	19.9	0.6	SE	2.5	SSE	6.1	SSE	0.0	0.0	0.0	5.6	
前半旬	20.4	26.4	16.1	0.4	SSE					124.0			17.8	
後半旬	23.1	27.8	20.4	0.6	ESE					218.0			12.8	
旬	21.7	27.1	18.3	0.5	SSE					342.0			30.6	
平年差/比	+3.3	+2.0	+4.8							710			71	

観測所名	西米良										10℃以上積算気温			224
	気温(℃)			風向・風速(m/s)						降水量(mm)			日照(h)	
	平均	最高	最低	平均	最多	最大	風向	瞬間	風向	日計	1時間	10分		
1	21.3	30.5	16.0	0.8	WSW	3.9	WSW	5.8	W	0.0	0.0	0.0	7.2	
2	22.3	31.4	16.5	0.9	NE	3.4	WSW	6.8	S	0.0	0.0	0.0	6.5	
3	22.3	28.3	18.7	0.8	WSW	4.3	WSW	6.1	SSW	0.0	0.0	0.0	3.4	
4	20.3	24.4	16.6	0.5	NNE	2.2	WSW	4.7	SSW	0.5	0.5	0.5	0.1	
5	20.0	20.7	19.1	0.5	SW	2.3	W	4.4	SSW	68.5	12.5	3.0	0.0	
6	22.9	27.4	20.3	2.6	WSW	7	WSW	13.3	WSW	13.5	3.5	1.5	1.2	
7	23.1	26.4	21.3	2.0	WSW	6.1	WSW	11.0	WSW	52.5	11.5	6.0	0.8	
8	22.6	24.5	21.2	1.2	WSW	5.8	WSW	12.5	W	52.5	14.5	7.5	0.0	
9	24.3	30.3	21.1	0.8	N	3.5	WSW	5.2	WSW	0.5	0.5	0.5	4.7	
10	24.4	30.0	20.6	0.8	WSW	3.7	WSW	5.9	WSW	0.5	0.5	0.5	3.6	
前半旬	21.2	27.1	17.4	0.7	WSW					69.0			17.2	
後半旬	23.5	27.7	20.9	1.5	WSW					119.5			10.3	
旬	22.4	27.4	19.1	1.1	WSW					188.5			27.5	
平年差/比	+3.5	+2.0	+4.6							386			73	

観測所名	高鍋										10℃以上積算気温			243
	気温(℃)			風向・風速(m/s)						降水量(mm)			日照(h)	
	平均	最高	最低	平均	最多	最大	風向	瞬間	風向	日計	1時間	10分		
1	23.4	28.4	18.5	1.5	NW	3.8	ENE	6.0	ENE	0.0	0.0	0.0	11.2	
2	23.5	27.7	19.0	1.7	NW	3.7	SE	5.9	ESE	0.0	0.0	0.0	9.7	
3	24.5	28.3	21.3	2.5	NE	5.4	NNE	10.4	NNE	0.0	0.0	0.0	7.7	
4	22.5	25.6	19.4	3.4	NNE	5.3	NE	10.5	NNE	2.0	1.5	1.0	0.2	
5	21.5	22.7	20.4	4.2	NNE	6	NNE	12.6	NNE	128.5	22.0	8.0	0.0	
6	25.0	27.1	22.2	3.9	ENE	6.2	ENE	24.5	E	27.0	13.5	5.5	1.5	
7	25.9	28.1	23.4	3.4	ENE	6	ESE	11.3	ESE	27.0	14.5	5.0	2.3	
8	25.5	26.7	23.7	4.7	E	9.9	SSE	17.6	SSE	28.5	6.5	3.5	0.0	
9	25.5	30.1	22.7	2.1	NE	5.6	SW	9.1	SSW	0.0	4.5	0.0	6.2	
10	25.2	28.2	21.9	1.6	SE	4	SE	5.8	SE	0.0	0.0	0.0	8.9	
前半旬	23.1	26.5	19.7	2.7	NNE					130.5			28.8	
後半旬	25.4	28.0	22.8	3.1	ENE					82.5			18.9	
旬	24.3	27.3	21.3	2.9	NNE					213.0			47.7	
平年差/比	+3.0	+1.6	+4.2							354			88	

地域気象観測旬報

2013年10月1日～10日 宮崎県 (87)
(3/5)

観測所名	加久藤										10℃以上積算気温			230
	気温(℃)			風向・風速(m/s)						降水量(mm)			日照(h)	
	平均	最高	最低	平均	最多	最大	風向	瞬間	風向	日計	1時間	10分		
1	22.1	<u>31.2</u>	14.4	1.1	SW	2.8	ENE	5.7	E	0.0	0.0	0.0	10.4	
2	22.1	29.6	16.3	1.1	WSW	4.2	SW	7.3	WSW	0.0	0.0	0.0	7.8	
3	23.1	30.4	18.3	1.3	E	3.7	E	7.3	E	0.0	0.0	0.0	5.9	
4	21.0	25.4	16.2	1.8	E	3.7	E	7.5	E	0.0	0.0	0.0	0.3	
5	20.6	21.5	19.6	1.3	ENE	3.7	E	6.9	ENE	<u>38.5</u>	<u>16.5</u>	5.0	0.0	
6	23.8	29.2	20.9	2.6	E	5.2	ESE	11.6	ESE	3.0	1.0	0.5	4.4	
7	23.9	27.9	21.7	3.0	E	<u>5.7</u>	E	11.8	E	12.0	3.5	1.5	2.4	
8	23.6	25.9	22.2	2.8	E	5.2	E	<u>12.4</u>	ENE	37.5	9.5	<u>6.0</u>	0.0	
9	24.8	30.7	21.2	1.6	WNW	3	SW	5.9	WSW	0.0	0.0	0.0	7.7	
10	24.7	30.6	20.6	0.9	S	4.2	SW	6.4	WSW	0.0	0.0	0.0	4.9	
前半旬	21.8	27.6	17.0	1.3	ENE					38.5			24.4	
後半旬	24.2	28.9	21.3	2.2	E					52.5			19.4	
旬	23.0	28.2	19.1	1.8	E					91.0			43.8	
平年差/比	+3.6	+2.5	+4.9							243			78	

観測所名	西都										10℃以上積算気温			239
	気温(℃)			風向・風速(m/s)						降水量(mm)			日照(h)	
	平均	最高	最低	平均	最多	最大	風向	瞬間	風向	日計	1時間	10分		
1	22.5	29.3	17.2	1.8	WNW	4.6	ENE	7.0	ENE	0.0	0.0	0.0	11.0	
2	23.2	28.9	<u>17.0</u>	1.9	NW	4.7	ESE	7.3	SE	0.0	0.0	0.0	10.2	
3	23.8	28.2	19.1	2.3	ENE	5.4	ENE	9.1	NE	0.0	0.0	0.0	6.8	
4	21.8	25.4	17.8	2.8	NNE	5.9	NE	10.9	NNE	1.0	1.0	0.5	0.0	
5	21.8	23.1	20.9	4.0	NNE	7.2	N	12.5	NNE	<u>106.0</u>	<u>15.5</u>	4.5	0.0	
6	24.8	27.5	22.6	4.8	ENE	7.3	ENE	12.7	ESE	27.5	11.0	7.5	0.9	
7	25.5	28.5	23.1	4.5	E	7.5	ESE	13.6	ENE	43.5	14.0	<u>11.0</u>	1.8	
8	25.1	27.0	23.7	3.9	E	<u>10.5</u>	SSE	<u>17.8</u>	SSE	30.0	10.0	3.5	0.0	
9	25.5	<u>30.5</u>	22.5	2.1	WSW	5.7	NE	7.9	NE	0.0	0.5	0.0	5.4	
10	25.2	29.6	21.2	1.6	SE	5.1	E	7.4	E	0.5	0.5	0.5	8.7	
前半旬	22.6	27.0	18.4	2.6	NNE					107.0			28.0	
後半旬	25.2	28.6	22.6	3.4	ENE					101.5			16.8	
旬	23.9	27.8	20.5	3.0	ENE					208.5			44.8	
平年差/比	+2.9	+1.5	+4.0							397			87	

観測所名	小林										10℃以上積算気温			231
	気温(℃)			風向・風速(m/s)						降水量(mm)			日照(h)	
	平均	最高	最低	平均	最多	最大	風向	瞬間	風向	日計	1時間	10分		
1	22.7	30.3	<u>15.7</u>	1.8	NW	5	SE	7.7	SE	0.0	0.0	0.0	9.8	
2	23.4	29.9	17.1	2.5	WNW	4.4	W	7.6	WSW	0.0	0.0	0.0	10.6	
3	23.0	28.3	18.3	2.3	SSE	4.6	SSE	7.9	SSE	0.0	0.0	0.0	6.0	
4	20.2	24.1	16.1	2.3	S	5.3	S	8.8	S	4.0	4.0	2.5	0.1	
5	20.3	21.5	19.5	1.4	SSE	3.4	SSE	5.3	SE	<u>47.0</u>	<u>14.0</u>	4.0	0.0	
6	23.8	27.9	20.9	6.0	ESE	8.7	SE	<u>15.6</u>	ESE	12.0	4.5	2.0	4.1	
7	23.9	27.6	22.3	5.7	SE	8.4	ESE	14.6	ESE	22.0	5.0	3.5	2.6	
8	23.5	24.4	22.6	5.1	ESE	<u>9.4</u>	ESE	15.3	ESE	39.5	11.0	<u>4.0</u>	0.0	
9	25.0	<u>30.4</u>	22.3	2.1	WNW	4	SE	6.7	W	0.0	0.0	0.0	6.5	
10	24.8	30.3	20.5	1.7	SSE	4.6	SE	7.6	SE	0.0	0.0	0.0	5.0	
前半旬	21.9	26.8	17.3	2.1	WNW					51.0			26.5	
後半旬	24.2	28.1	21.7	4.1	ESE					73.5			18.2	
旬	23.1	27.5	19.5	3.1	ESE					124.5			44.7	
平年差/比	+2.5	+1.9	+2.8							272			89	

観測所名	宮崎										10℃以上積算気温			243
	気温(℃)			風向・風速(m/s)						降水量(mm)			日照(h)	
	平均	最高	最低	平均	最多	最大	風向	瞬間	風向	日計	1時間	10分		
1	23.2	28.7	<u>18.4</u>	2.7	WNW	5.1	WNW	6.8	E	0.0	0.5	0.0	11.0	
2	23.8	29.1	18.9	3.0	WNW	6.3	ESE	9.1	SE	0.0	0.0	0.0	9.9	
3	24.2	27.7	20.7	3.3	WNW	6.1	ENE	10.0	E	0.0	0.0	0.0	8.0	
4	21.9	25.1	18.5	3.9	NE	6.9	NE	10.7	NE	4.5	3.5	1.5	0.1	
5	21.4	23.2	20.3	5.5	NE	8.7	NE	14.7	NE	<u>97.5</u>	17.5	7.5	0.0	
6	25.4	28.9	22.0	5.8	E	<u>8.9</u>	E	13.8	E	15.0	4.5	3.0	4.2	
7	25.7	28.6	23.4	5.7	E	7.8	ESE	15.6	ESE	25.5	6.0	4.5	2.2	
8	25.4	27.1	23.5	5.1	ESE	8.4	ESE	<u>16.3</u>	SE	52.5	<u>27.5</u>	<u>9.5</u>	0.0	
9	26.1	<u>31.0</u>	23.1	2.9	W	5.6	NE	7.8	NE	0.0	4.5	0.0	6.4	
10	25.5	29.2	22.3	2.4	WNW	5.7	ESE	9.7	SE	0.0	0.0	0.0	8.5	
前半旬	22.9	26.8	19.4	3.7	WNW					102.0			29.0	
後半旬	25.6	29.0	22.9	4.4	E					93.0			21.3	
旬	24.3	27.9	21.1	4.0	E					195.0			50.3	
平年差/比	+3.1	+2.1	+3.9							294			94	

地域気象観測旬報

2013年10月1日～10日 宮崎県 (87)
(4/5)

観測所名	青島									10℃以上積算気温				247
	気温(℃)			風向・風速(m/s)						降水量(mm)			日照(h)	
	平均	最高	最低	平均	最多	最大	風向	瞬間	風向	日計	1時間	10分		
1	23.4	27.6	20.1	1.9	W	3.6	W	6.2	WNW	0.0	1.0	0.0	10.8	
2	24.1	28.6	19.6	1.8	WNW	3.6	E	8.1	SE	0.0	0.0	0.0	9.9	
3	24.8	27.4	22.0	1.8	W	3.9	N	7.5	NNE	0.0	0.0	0.0	9.1	
4	23.4	24.6	21.7	2.8	N	6.2	N	11.6	N	3.5	2.0	1.5	0.0	
5	22.5	24.3	21.0	3.4	N	7.7	N	16.4	NNE	149.0	34.5	10.0	0.0	
6	25.9	28.9	23.4	3.3	ESE	7.4	ESE	13.6	E	8.0	4.0	4.0	4.9	
7	26.0	28.0	23.9	3.6	ESE	6	ESE	12.2	E	13.5	8.5	6.5	1.0	
8	25.6	26.9	24.0	3.0	ESE	5.7	SE	15.3	SE	37.0	10.0	5.5	0.0	
9	25.6	30.0	22.4	1.3	WSW	2.9	SE	6.3	SW	0.0	4.0	0.5	8.3	
10	25.5	29.0	22.5	1.5	SSW	4	E	6.7	E	0.0	0.0	0.0	7.2	
前半旬	23.6	26.5	20.9	2.3	N					152.5			29.8	
後半旬	25.7	28.6	23.2	2.5	ESE					58.5			21.4	
旬	24.7	27.5	22.1	2.4	ESE					211.0			51.2	
平年差/比	+3.3	+2.2	+4.1							229			112	

観測所名	赤江									10℃以上積算気温				246
	気温(℃)			風向・風速(m/s)						降水量(mm)			日照(h)	
	平均	最高	最低	平均	最多	最大	風向	瞬間	風向	日計	1時間	10分		
1	23.2	28.3	18.8	2.9	WNW	4.8	NE	7.2	N	0.0	0.0	0.0		
2	24.0	28.5	19.5	3.9	WNW	7.9	SSE	9.8	SSE	0.0	0.0	0.0		
3	24.7	27.8	21.6	4.8	NE	10.1	NNE	12.3	NNE	0.0	0.0	0.0		
4	22.8	24.7	19.7	8.0	NNE	12.1	NNE	15.4	NNE	10.0	6.5	3.5		
5	22.0	24.1	20.5	10.4	NNE	14.3	NNE	19.5	NNE	133.5	29.5	9.5		
6	25.8	29.2	22.6	7.2	E	11.5	E	14.9	E	2.0	1.0	0.5		
7	26.3	29.2	23.7	6.9	E	9.2	E	15.4	SE	24.0	10.0	7.0		
8	25.6	26.9	23.8	7.8	ESE	13.5	SSE	17.5	SSE	36.0	8.5	6.5		
9	25.7	29.6	22.7	2.7	SE	6.6	NE	8.2	NNE	0.0	7.0	0.0		
10	25.8	28.6	23.0	2.8	SSE	7	SE	9.3	SE	0.0	0.0	0.0		
前半旬	23.3	26.7	20.0	6.0	NNE					143.5				
後半旬	25.8	28.7	23.2	5.5	E					62.0				
旬	24.6	27.7	21.6	5.7	NNE					205.5				
平年差/比	+2.1	+1.6	+2.5							240				

観測所名	都城									10℃以上積算気温				239
	気温(℃)			風向・風速(m/s)						降水量(mm)			日照(h)	
	平均	最高	最低	平均	最多	最大	風向	瞬間	風向	日計	1時間	10分		
1	23.3	30.4	17.5	1.5	NE	3.3	NE	6.0	NE	0.0	0.5	0.0	10.4	
2	23.3	30.2	17.1	1.2	SW	3.9	SW	7.9	SSW	0.0	0.0	0.0	8.5	
3	23.3	28.9	19.4	1.7	NE	4.1	NNE	7.3	E	0.0	0.0	0.0	2.7	
4	21.4	24.3	18.9	4.0	NE	6.8	NE	11.9	NNE	0.0	0.0	0.0	0.1	
5	21.1	22.0	20.2	4.2	NE	6.6	NE	11.2	NE	48.5	15.5	5.0	0.0	
6	25.0	30.0	21.1	3.2	NE	6.3	ENE	10.8	ENE	1.0	1.0	0.5	6.3	
7	24.7	29.3	23.0	2.6	NNE	4.9	ENE	9.9	ENE	11.0	3.0	1.5	2.2	
8	24.9	26.8	23.6	3.2	S	7.5	S	15.0	S	56.5	22.0	8.5	0.0	
9	26.0	32.3	22.8	1.6	SW	3.5	SSW	6.3	SW	0.0	0.0	0.0	8.7	
10	25.7	31.3	22.4	1.8	SSW	5.2	SSW	8.6	S	0.0	0.0	0.0	6.2	
前半旬	22.5	27.2	18.6	2.5	NE					48.5			21.7	
後半旬	25.3	29.9	22.6	2.5	ENE					68.5			23.4	
旬	23.9	28.6	20.6	2.5	NE					117.0			45.1	
平年差/比	+3.4	+2.7	+4.5							281			87	

観測所名	油津									10℃以上積算気温				252
	気温(℃)			風向・風速(m/s)						降水量(mm)			日照(h)	
	平均	最高	最低	平均	最多	最大	風向	瞬間	風向	日計	1時間	10分		
1	24.7	29.4	21.2	3.7	WNW	5.9	ENE	8.7	ENE	0.0	0.0	0.0	9.8	
2	24.3	29.3	19.8	3.3	WNW	5.8	WNW	7.3	WNW	0.0	0.0	0.0	9.0	
3	24.8	28.8	21.0	3.2	ENE	6.4	ENE	9.4	ENE	0.0	0.0	0.0	9.1	
4	23.6	25.0	21.8	3.4	NNE	5.9	NNE	13.8	NE	2.0	2.0	1.0	0.1	
5	23.3	25.6	21.0	3.7	NNE	6.9	NE	13.3	NE	154.0	39.5	11.0	0.0	
6	26.4	29.6	24.8	6.5	ENE	9.1	E	13.6	ENE	3.5	1.0	1.0	4.2	
7	26.2	27.8	24.4	6.8	E	9.9	ESE	14.3	ENE	12.5	9.5	6.0	0.7	
8	26.2	27.4	24.8	5.6	E	8.2	ESE	13.4	SSE	20.0	8.5	3.0	0.0	
9	26.6	31.1	23.7	2.1	SSE	5.3	S	8.8	S	3.5	8.5	2.0	8.7	
10	25.6	29.0	23.3	1.9	WNW	3.5	ESE	4.7	ESE	0.0	0.0	0.0	5.3	
前半旬	24.1	27.6	21.0	3.5	WNW					156.0			28.0	
後半旬	26.2	29.0	24.2	4.6	E					39.5			18.9	
旬	25.2	28.3	22.6	4.0	ENE					195.5			46.9	
平年差/比	+3.1	+2.3	+3.9							251			95	

地域気象観測旬報

2013年10月1日～10日 宮崎県 (87)
(5/5)

観測所名	串間									10℃以上積算気温			245	
	気温(℃)			風向・風速(m/s)						降水量(mm)				日照 (h)
	平均	最高	最低	平均	最多	最大	風向	瞬間	風向	日計	1時間	10分		
1	23.6	29.4	19.3	1.7	NE	4.5	ENE	7.1	ENE	0.0	0.0	0.0	11.1	
2	23.3	28.6	17.5	1.8	NE	4.3	SSW	7.3	S	0.0	0.0	0.0	9.2	
3	24.1	29.3	19.0	2.9	NE	6.2	ENE	10.0	NE	0.0	0.0	0.0	8.8	
4	22.9	25.1	20.7	4.2	NE	6.4	NE	13.0	NE	2.0	1.0	0.5	0.2	
5	22.7	24.5	20.9	3.7	NE	6.7	NE	12.6	NE	86.0	21.0	7.0	0.0	
6	26.1	29.0	24.4	6.1	ENE	8.5	ENE	15.3	ENE	5.0	1.5	1.0	3.9	
7	25.5	27.1	24.3	5.5	ENE	8	ENE	13.8	ENE	32.0	11.0	4.5	0.0	
8	25.9	27.3	24.3	4.2	ENE	6.2	ENE	11.5	S	19.0	4.5	2.5	0.1	
9	26.0	29.4	23.4	1.7	WSW	5.4	W	6.8	W	2.0	3.5	1.0	8.5	
10	25.1	29.3	21.9	1.1	NE	3.9	SSW	5.7	SSW	0.0	0.0	0.0	4.4	
前半旬	23.3	27.4	19.5	2.9	NE					88.0			29.3	
後半旬	25.7	28.4	23.7	3.7	ENE					58.0			16.9	
旬	24.5	27.9	21.6	3.3	NE					146.0			46.2	
平年差/比	+3.2	+1.4	+4.6							334			88	

地域雨量観測旬報

2013年10月1日～10日 宮崎県 (87)
(1/1)

観測所名	日之影				諸塚				北方				椎葉				都農				えびの			
	降水量(mm)				降水量(mm)				降水量(mm)				降水量(mm)				降水量(mm)				降水量(mm)			
	日計	平年比	最大1時間	最大10分間	日計	平年比	最大1時間	最大10分間	日計	平年比	最大1時間	最大10分間	日計	平年比	最大1時間	最大10分間	日計	平年比	最大1時間	最大10分間	日計	平年比	最大1時間	最大10分間
1	0.0		0.0	0.0	0.0		0.0	0.0	0.0		0.0	0.0	0.0		0.0	0.0	0.0		0.0	0.0	0.0		0.0	0.0
2	0.0		0.0	0.0	0.0		0.0	0.0	0.0		0.0	0.0	0.0		0.0	0.0	9.0		9.0	5.0	0.0		0.0	0.0
3	0.0		0.0	0.0	0.0		0.0	0.0	0.0		0.0	0.0	0.0		0.0	0.0	0.0		0.0	0.0	0.0		0.0	0.0
4	0.5		0.5	0.5	1.0		1.0	0.5	0.0		0.0	0.0	0.0		0.0	0.0	3.0		2.5	1.0	2.5		2.0	1.0
5	71.0		13.0	5.0	95.5		16.0	5.0	78.5		15.5	5.0	71.5		12.5	4.0	104.5		25.0	9.5	54.5		20.0	5.5
半旬計/最大	71.5	//	13.0	5.0	96.5	247	16.0	5.0	78.5	183	15.5	5.0	71.5	//	12.5	4.0	116.5	//	25.0	9.5	57.0	123	20.0	5.5
6	24.5		7.0	2.5	29.0		6.0	2.0	44.0		9.5	5.0	12.0		3.0	1.0	16.5		4.0	4.0	45.0		7.0	3.0
7	20.0		7.0	2.5	46.5		8.0	4.0	33.0		5.0	3.5	16.5		2.5	1.5	34.5		11.0	6.5	69.0		7.5	2.5
8	125.5		24.5	7.0	96.5		18.0	6.5	105.5		31.0	13.5	32.0		8.0	3.5	67.0		15.0	7.5	83.5		22.5	7.5
9	0.5		0.5	0.5	0.5		0.5	0.5	0.0		0.0	0.0	0.0		0.0	0.0	0.0		0.0	0.0	1.5		1.5	1.0
10	0.0		0.0	0.0	0.0		0.0	0.0	0.0		0.0	0.0	14.5		13.0	9.0	0.0		0.0	0.0	1.0		1.0	0.5
半旬計/最大	170.5	//	24.5	7.0	172.5	548	18.0	6.5	182.5	469	31.0	13.5	75.0	//	13.0	9.0	118.0	//	15.0	7.5	200.0	526	22.5	7.5
旬計	242.0	//			269.0	516			261.0	430			146.5	//			234.5	//			257.0	348		
旬最大	125.5		24.5	7.0	96.5		18.0	6.5	105.5		31.0	13.5	71.5		13.0	9.0	104.5		25.0	9.5	83.5		22.5	7.5
起日	8		8	8	8		8	8	8		8	8	5		10	10	5		5	5	8		8	8

観測所名	高原				野尻				国富				山田				深瀬							
	降水量(mm)				降水量(mm)				降水量(mm)				降水量(mm)				降水量(mm)				降水量(mm)			
	日計	平年比	最大1時間	最大10分間	日計	平年比	最大1時間	最大10分間	日計	平年比	最大1時間	最大10分間	日計	平年比	最大1時間	最大10分間	日計	平年比	最大1時間	最大10分間	日計	平年比	最大1時間	最大10分間
1	0.0		0.0	0.0	0.0		0.0	0.0	0.0		0.0	0.0	0.0		0.0	0.0	0.0		0.0	0.0				
2	0.0		0.0	0.0	0.0		0.0	0.0	0.0		0.0	0.0	0.0		0.0	0.0	0.0		0.0	0.0				
3	0.0		0.0	0.0	0.0		0.0	0.0	0.0		0.0	0.0	0.0		0.0	0.0	0.0		0.0	0.0				
4	3.5		3.5	1.5	4.5		2.5	1.5	2.0		1.5	1.0	0.0		0.0	0.0	1.5		1.0	0.5				
5	51.0		15.5	3.5	70.5		18.0	6.5	70.5		12.5	4.5	42.5		14.5	4.5	111.5		26.0	11.0				
半旬計/最大	54.5	//	15.5	3.5	75.0	234	18.0	6.5	72.5	186	12.5	4.5	42.5	//	14.5	4.5	113.0	283	26.0	11.0				
6	34.5		11.0	7.0	24.5		7.0	4.0	19.5		5.0	3.5	7.5		3.5	2.5	14.5		5.0	2.5				
7	22.0		4.5	2.0	60.0		14.0	6.0	56.5		16.5	10.5	21.0		10.5	5.0	31.0		10.0	4.0				
8	57.5		18.0	7.0	57.0		27.0	11.5	64.5		20.0	9.5	84.5		33.0	11.0	45.5		11.0	4.0				
9	0.0		0.0	0.0	0.0		0.0	0.0	0.0		0.0	0.0	0.0		0.0	0.0	0.5		7.0	0.5				
10	0.0		0.0	0.0	15.5		15.5	6.5	0.0		0.0	0.0	0.0		0.0	0.0	0.0		0.0	0.0				
半旬計/最大	114.0	//	18.0	7.0	157.0	611	27.0	11.5	140.5	450	20.0	10.5	113.0	//	33.0	11.0	91.5	261	11.0	4.0				
旬計	168.5	//			232.0	499			213.0	421			155.5	//			204.5	354						
旬最大	57.5		18.0	7.0	70.5		27.0	11.5	70.5		20.0	10.5	84.5		33.0	11.0	111.5		26.0	11.0				
起日	8		8	8	5		8	8	5		8	7	8		8	8	5		5	5				