

## 宮 崎 県 農 業 気 象 速 報

平成 25 年 10 月 下旬

宮 崎 県  
宮 崎 地 方 気 象 台  
平成 25 年 11 月 1 日

## 気 象 概 況

期間の前半は、台風第 27 号や秋雨前線、湿った空気の流れ込みによる影響で大雨となった所があったが、後半は大陸から張り出した高気圧や移動性高気圧に覆われて晴れの日が続いた。24 日の日降水量は高千穂 311.5mm、諸塚 372.5mm、日最大 1 時間降水量は諸塚 57.0mm、都城 38.0mm を観測、25 日には古江で日最大風速は北北東の風 13.9m/s を観測し、それぞれ 10 月の 1 位を更新した。

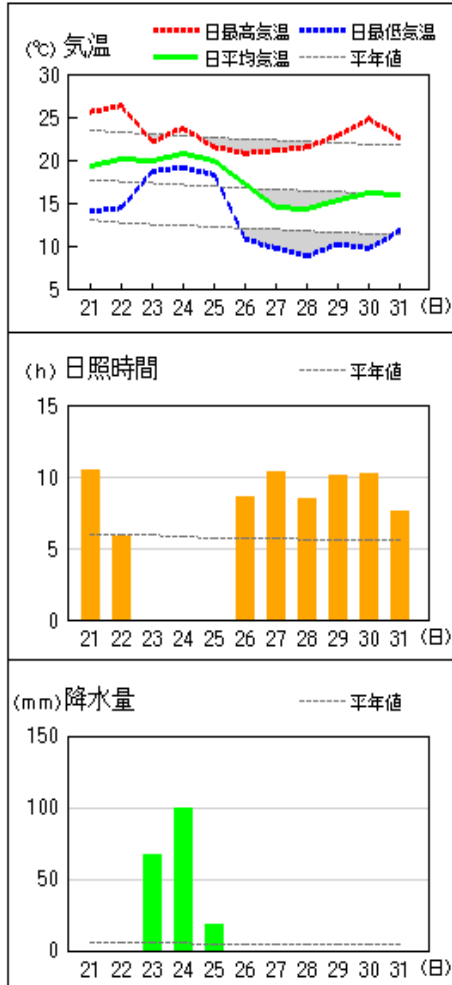
県内各地の旬平均気温は平年差 $-0.4^{\circ}\text{C}$ ~ $1.2^{\circ}\text{C}$ で平年並か平年より高く、旬降水量は 115.5mm~440.5mm (平年比 269~1360%) で平年より多いか平年よりかなり多く、旬日照時間は平年比 110%~129% で平年並か平年より多かった。

宮崎市の旬平均気温は平年並、旬降水量は平年かなり多く、旬日照時間は平年並だった。

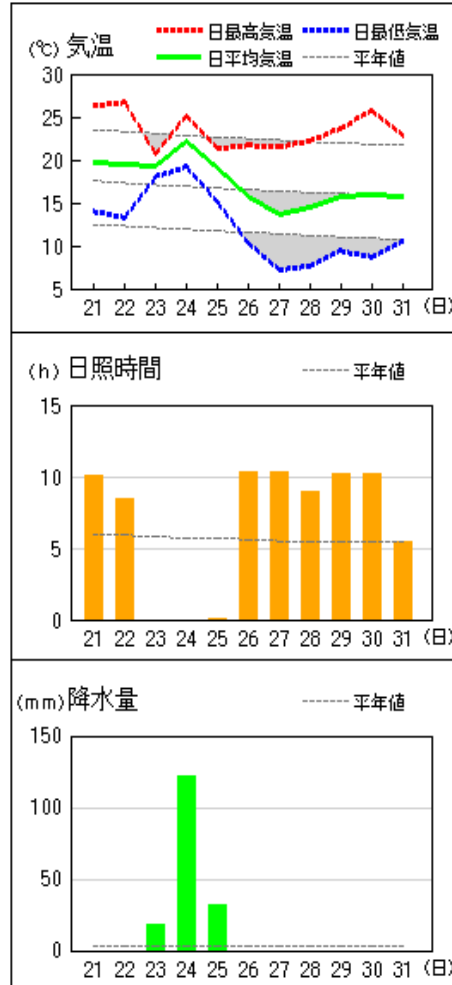
日々の天気概況	宮崎市の昼間の天気
21日 高気圧に覆われた。	晴、霧を伴う
22日 はじめ高気圧に覆われたが、次第に湿った空気の影響を受けた。	晴後曇
23日 台風第 27 号と停滞前線の影響を受けた。	大雨
24日 台風第 27 号と停滞前線の影響を受けた。	雨時々曇
25日 台風第 27 号と停滞前線の影響を受けた。	雨時々曇
26日 高気圧に覆われた。	晴
27日 高気圧に覆われた。	快晴
28日 高気圧に覆われた。	晴
29日 高気圧に覆われた。	晴
30日 高気圧に覆われた。	快晴
31日 はじめ気圧の谷の影響を受けたが、次第に高気圧に覆われた。	曇時々晴

地上気象 気象経過図：2013年10月21日-2013年10月31日

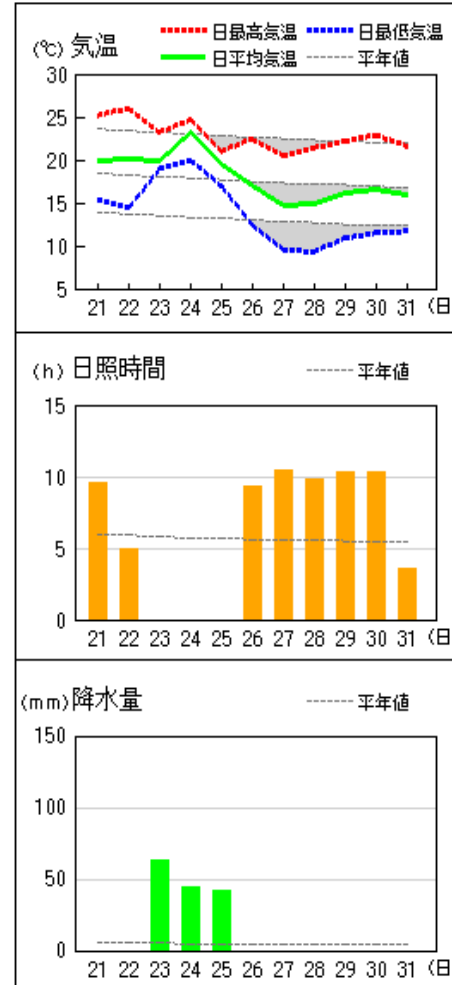
延岡



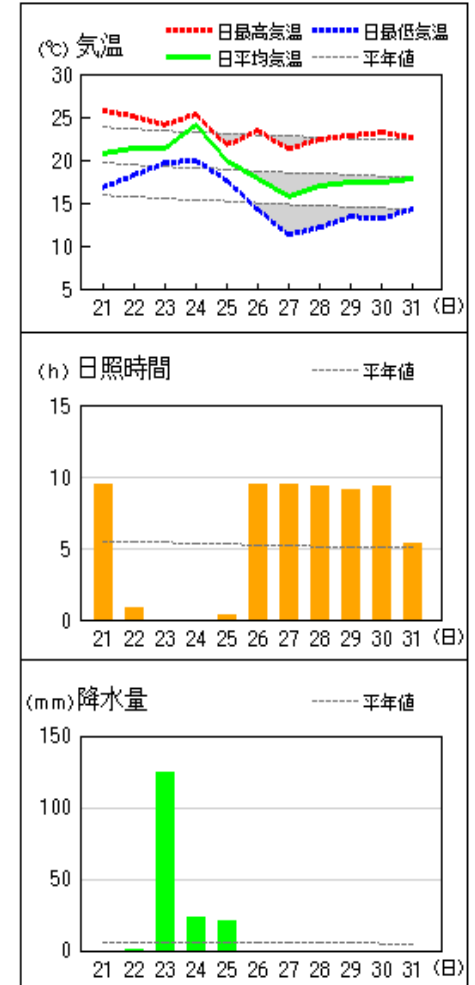
都城



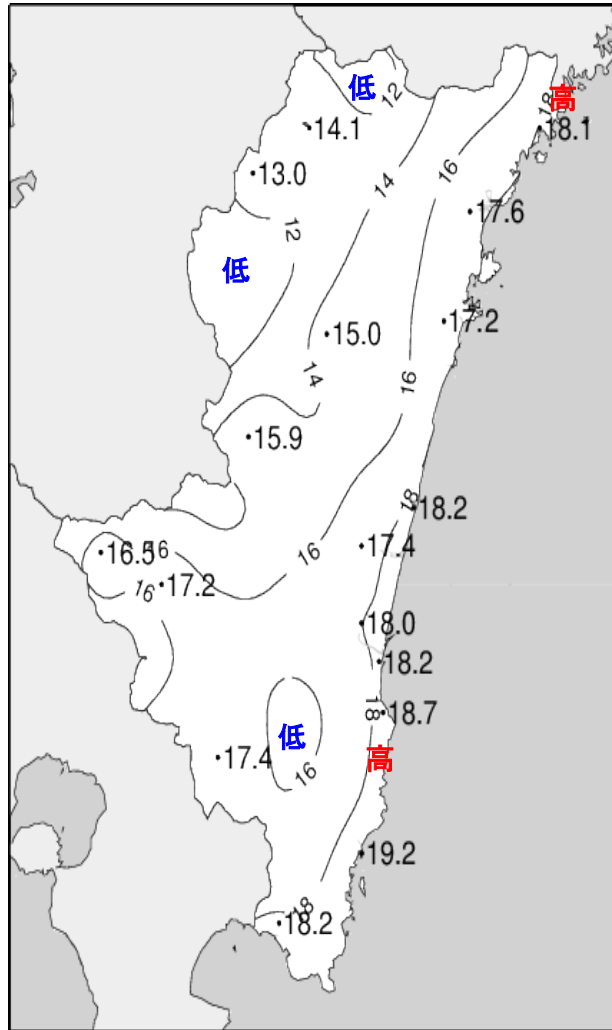
宮崎



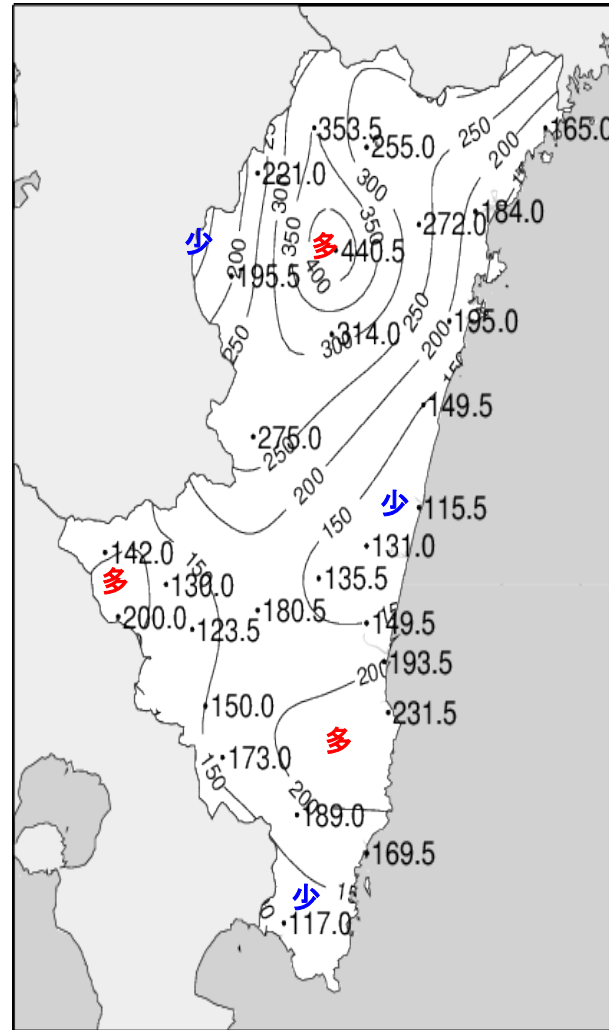
油津



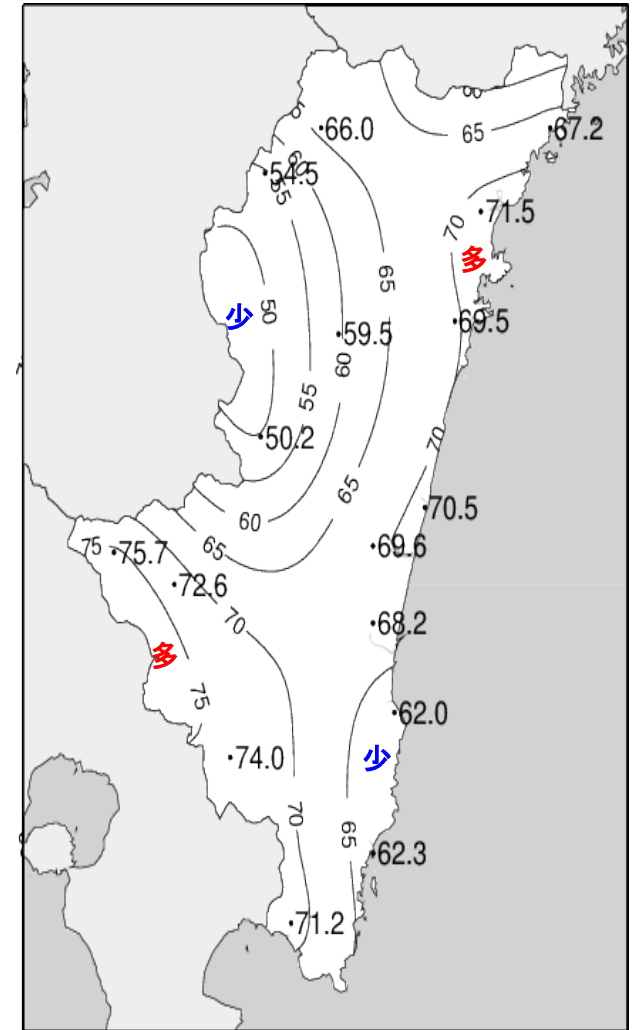
## 平成25年(2013年)10月下旬 気象分布図



2013年10月下旬気温観測値(°C)メッシュ平年値補正

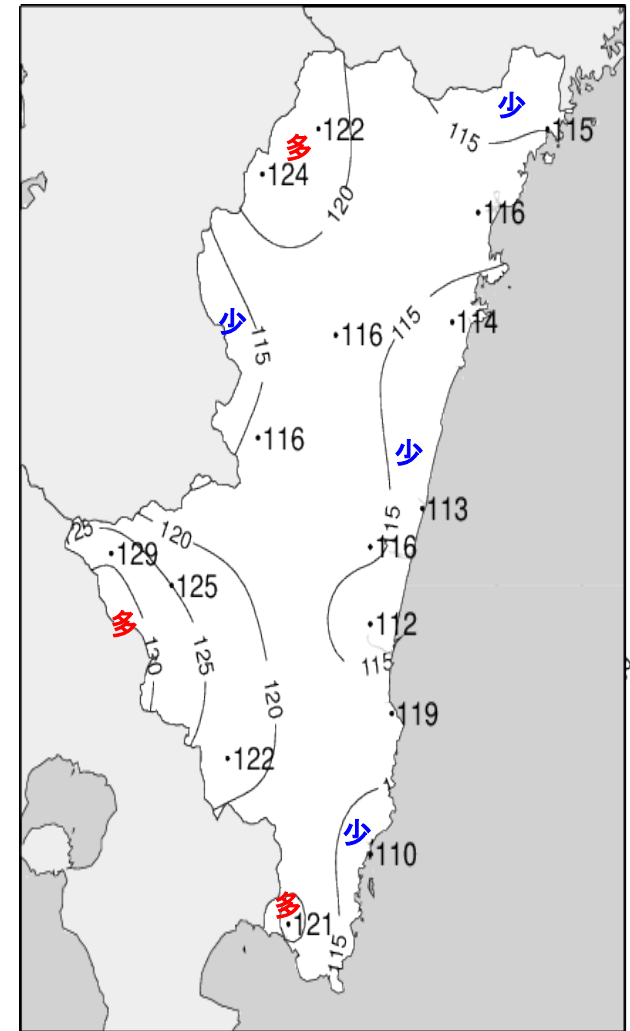
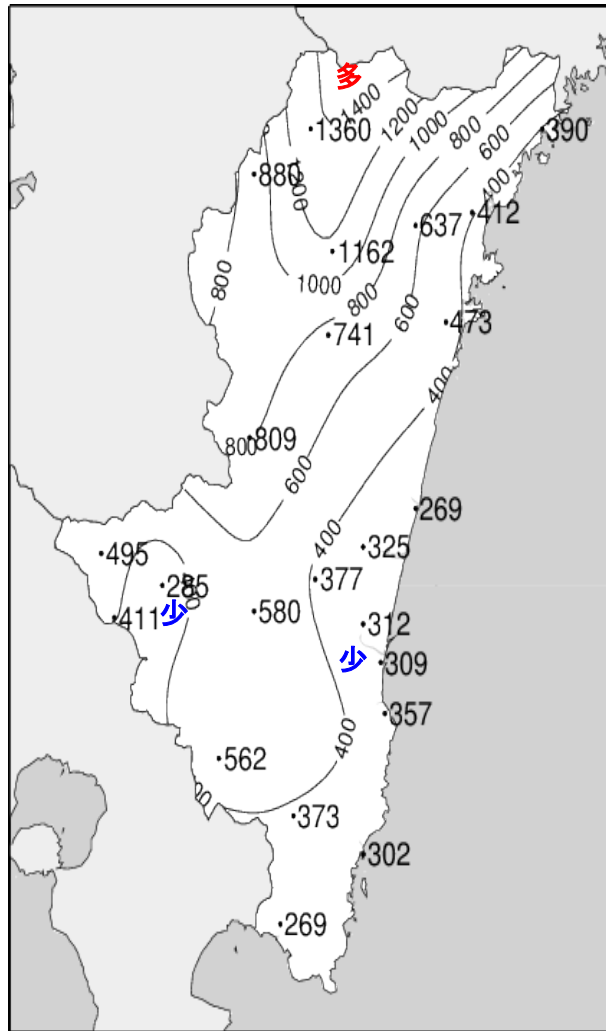
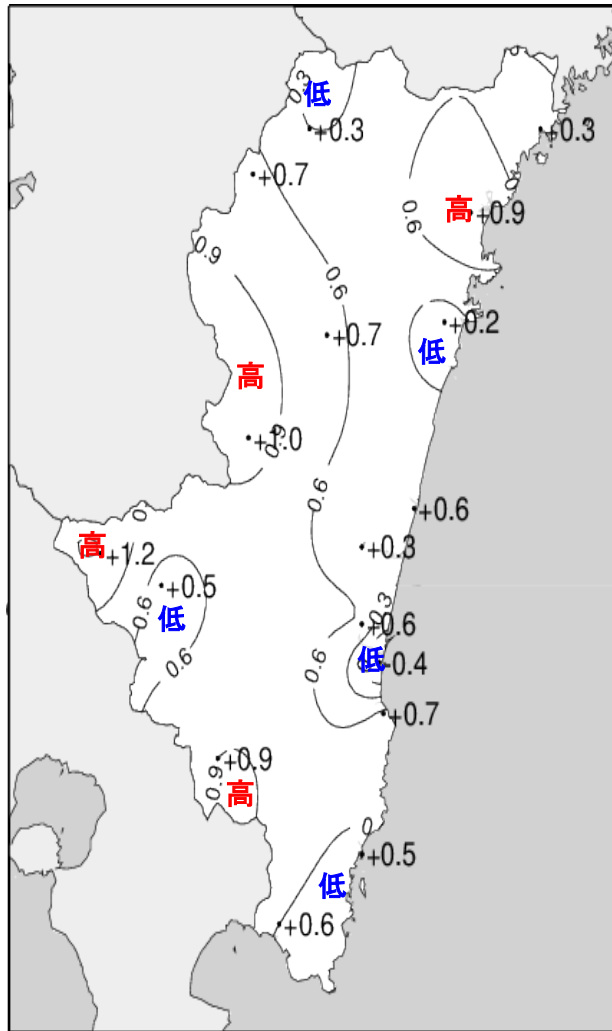


2013年10月下旬降水量観測値(ミリ)



2013年10月下旬日照時間観測値(時間)

## 平成25年(2013年)10月下旬 気象分布図(平年差、平年比)



## 地域気象観測旬報

2013年10月21日～31日 宮崎県 (87)  
(1/5)

観測所名	高千穂									10℃以上積算気温			日照 (h)
	気温(℃)			風向・風速(m/s)						降水量(mm)			
	平均	最高	最低	平均	最多	最大	風向	瞬間	風向	日計	1時間	10分	
21	15.4	23.1	9.4	1.3	NW	4.1	NNW	7.9	NW	0.0	0.0	0.0	10.1
22	16.5	<u>25.5</u>	8.8	1.1	NNW	3.4	SSE	6.4	SSE	0.0	0.0	0.0	7.5
23	17.3	19.0	15.6	0.7	SSE	2.3	SSE	4.6	SE	21.5	8.5	5.0	0.0
24	17.4	18.2	16.7	1.1	NNW	2.9	NNW	5.1	NNW	<u>311.5</u>	<u>40.0</u>	<u>9.5</u>	0.0
25	16.6	18.3	14.7	1.7	NW	5.9	WNW	12.2	WSW	20.5	8.5	4.0	0.0
26	13.6	17.8	7.4	3.2	WNW	<u>7.3</u>	NW	<u>13.9</u>	NW	0.0	0.0	0.0	5.0
27	10.7	18.9	4.9	1.4	NW	3.8	NW	5.8	SW	0.0	0.0	0.0	10.0
28	10.5	19.5	<u>4.3</u>	1.0	N	3.5	SSE	6.1	SSE	0.0	0.0	0.0	7.4
29	12.1	21.8	6.1	1.5	NNW	4.9	NW	9.3	NNW	0.0	0.0	0.0	8.0
30	12.9	22.9	5.5	1.5	NNW	4.1	NNW	7.1	NW	0.0	0.0	0.0	9.9
31	12.4	20.9	6.4	1.2	NW	3.6	SSE	5.8	SSE	0.0	0.0	0.0	8.1
前半旬	16.6	20.8	13.0	1.2	NNW					353.5			17.6
後半旬	12.0	20.3	5.8	1.6	NW					0.0			48.4
旬	14.1	20.5	9.1	1.4	NNW					353.5			66.0
平年差/比	+0.3	-0.1	+0.7							1360			122

観測所名	古江									10℃以上積算気温			日照 (h)
	気温(℃)			風向・風速(m/s)						降水量(mm)			
	平均	最高	最低	平均	最多	最大	風向	瞬間	風向	日計	1時間	10分	
21	20.9	24.6	18.5	6.7	N	9.8	N	16.8	N	0.0	0.0	0.0	9.5
22	21.3	<u>25.1</u>	18.7	6.7	N	9.2	NNW	14.1	NNW	0.0	0.0	0.0	6.3
23	20.4	22.8	19.0	5.4	NNW	7.9	NNW	14.2	SE	54.5	10.0	3.5	0.0
24	21.3	23.7	19.0	5.6	N	12.4	N	18.8	N	<u>81.0</u>	<u>17.0</u>	<u>7.5</u>	0.0
25	18.5	19.5	17.4	9.2	N	<u>13.9</u>	NNE	26.2	NNE	29.5	5.5	2.5	0.0
26	17.1	21.0	11.0	5.3	NE	12.4	NE	<u>27.5</u>	NE	0.0	0.0	0.0	8.6
27	14.9	20.2	10.7	3.5	N	7.1	NNE	11.1	NE	0.0	0.0	0.0	9.0
28	14.7	20.6	10.5	3.2	N	5.6	N	7.4	N	0.0	0.0	0.0	7.3
29	15.7	22.0	10.4	3.1	N	6.3	N	8.5	N	0.0	0.0	0.0	9.2
30	17.2	23.7	<u>9.4</u>	3.3	NNE	6.7	NNE	10.6	NNE	0.0	0.0	0.0	9.2
31	17.5	22.3	12.1	2.4	N	6.7	N	10.2	N	0.0	0.0	0.0	8.1
前半旬	20.5	23.1	18.5	6.7	N					165.0			15.8
後半旬	16.2	21.6	10.7	3.5	N					0.0			51.4
旬	18.1	22.3	14.2	4.9	N					165.0			67.2
平年差/比	+0.3	-0.4	+0.4							390			115

観測所名	鞍岡									10℃以上積算気温			日照 (h)
	気温(℃)			風向・風速(m/s)						降水量(mm)			
	平均	最高	最低	平均	最多	最大	風向	瞬間	風向	日計	1時間	10分	
21	14.2	22.4	9.4	1.1	WSW	3	ENE	5.9	E	0.0	0.0	0.0	6.3
22	15.7	<u>24.2</u>	8.8	0.9	WSW	3	NE	6.7	NNE	0.0	0.0	0.0	6.6
23	17.4	19.3	15.2	1.2	NNE	<u>4.2</u>	NE	<u>11.8</u>	NE	9.0	2.0	0.5	0.0
24	16.3	17.5	15.6	0.3	ENE	1.7	WSW	4.0	SW	<u>187.0</u>	<u>21.5</u>	<u>6.0</u>	0.0
25	14.5	15.7	10.7	0.7	ENE	2.1	NE	6.4	ENE	25.0	8.5	4.5	0.0
26	10.9	16.4	5.7	0.8	ENE	3	ENE	7.2	ENE	0.0	0.0	0.0	3.0
27	9.5	17.6	4.9	1.0	W	2.4	ENE	4.9	E	0.0	0.0	0.0	8.1
28	10.0	17.7	4.7	0.8	W	2.2	ENE	4.7	E	0.0	0.0	0.0	6.9
29	11.1	19.2	5.8	1.0	W	2.3	NE	6.2	ENE	0.0	0.0	0.0	7.9
30	11.2	21.5	<u>3.8</u>	1.0	WSW	2.1	S	5.7	SE	0.0	0.0	0.0	8.0
31	11.7	21.2	5.9	0.8	WSW	2.1	ENE	5.3	NE	0.0	0.0	0.0	7.7
前半旬	15.6	19.8	11.9	0.8	WSW					221.0			12.9
後半旬	10.7	18.9	5.1	0.9	WSW					0.0			41.6
旬	13.0	19.3	8.2	0.9	WSW					221.0			54.5
平年差/比	+0.7	+0.8	+0.8							880			124

観測所名	延岡									10℃以上積算気温			日照 (h)
	気温(℃)			風向・風速(m/s)						降水量(mm)			
	平均	最高	最低	平均	最多	最大	風向	瞬間	風向	日計	1時間	10分	
21	19.3	25.6	14.0	3.7	W	6.6	N	11.3	NW	0.0	0.0	0.0	10.5
22	20.1	<u>26.3</u>	14.4	3.2	W	5.4	W	9.2	WSW	0.0	0.0	0.0	5.8
23	20.0	22.1	18.7	1.9	NNE	5.6	E	13.9	E	66.5	26.0	<u>10.5</u>	0.0
24	20.8	23.7	19.1	4.4	E	8.3	E	15.8	ESE	<u>99.5</u>	<u>29.0</u>	10.0	0.0
25	19.8	21.5	18.3	5.3	NNW	9	NNW	<u>18.2</u>	N	18.0	3.0	1.0	0.0
26	17.2	20.8	10.8	5.5	NNW	<u>10</u>	NNW	17.2	WNW	0.0	0.0	0.0	8.6
27	14.5	21.1	9.7	3.1	W	5.2	NNE	10.9	NNE	0.0	0.0	0.0	10.3
28	14.2	21.5	<u>8.8</u>	2.6	W	4.8	WSW	7.3	WSW	0.0	0.0	0.0	8.4
29	15.3	22.8	10.2	2.3	W	4.5	W	6.6	WSW	0.0	0.0	0.0	10.1
30	16.2	24.8	9.7	2.2	W	5	WSW	6.7	WSW	0.0	0.0	0.0	10.2
31	15.9	22.6	11.7	2.2	WSW	4.3	W	6.8	W	0.0	0.0	0.0	7.6
前半旬	20.0	23.8	16.9	3.7	NNE					184.0			16.3
後半旬	15.6	22.3	10.2	3.0	W					0.0			55.2
旬	17.6	23.0	13.2	3.3	W					184.0			71.5
平年差/比	+0.9	+0.6	+1.2							412			116

## 地域気象観測旬報

2013年10月21日～31日 宮崎県 (87)  
(2/5)

観測所名	日向										10℃以上積算気温			190
	気温(℃)			風向・風速(m/s)						降水量(mm)			日照 (h)	
	平均	最高	最低	平均	最多	最大	風向	瞬間	風向	日計	1時間	10分		
21	19.0	27.0	12.6	1.6	W	3.5	NE	8.1	NE	0.0	0.0	0.0	10.0	
22	20.1	<u>27.0</u>	15.1	1.9	W	3.5	WSW	6.6	W	0.0	0.0	0.0	5.5	
23	19.1	20.5	18.3	1.3	W	3.4	WSW	8.1	WNW	76.5	20.5	5.5	0.0	
24	21.7	23.7	19.0	2.5	ESE	<u>6.1</u>	ESE	<u>14.7</u>	SE	<u>91.0</u>	<u>33.5</u>	<u>10.0</u>	0.0	
25	18.3	19.9	15.0	1.1	W	2.7	W	8.0	NE	27.5	4.5	2.0	0.0	
26	15.2	21.6	9.8	2.2	W	5.8	WNW	11.9	W	0.0	0.0	0.0	8.9	
27	14.3	21.7	<u>8.7</u>	1.7	W	3.4	NNW	6.9	NNW	0.0	0.0	0.0	9.9	
28	14.7	22.4	10.5	2.0	WNW	3.8	W	7.6	WSW	0.0	0.0	0.0	9.7	
29	15.7	23.3	11.7	2.0	WNW	3.7	WNW	7.8	W	0.0	0.0	0.0	9.9	
30	16.1	24.5	10.6	1.8	W	4	WNW	6.2	WNW	0.0	0.0	0.0	9.9	
31	15.5	22.9	11.8	1.5	W	3.1	WNW	5.6	WSW	0.0	0.0	0.0	5.7	
前半旬	19.6	23.6	16.0	1.7	W					195.0			15.5	
後半旬	15.3	22.7	10.5	1.9	W					0.0			54.0	
旬	17.2	23.1	13.0	1.8	W					195.0			69.5	
平年差/比	+0.2	+0.4	+0.5							473			114	

観測所名	神門										10℃以上積算気温			165
	気温(℃)			風向・風速(m/s)						降水量(mm)			日照 (h)	
	平均	最高	最低	平均	最多	最大	風向	瞬間	風向	日計	1時間	10分		
21	17.2	25.9	12.3	0.6	SSE	2.6	SSE	4.7	S	0.0	0.0	0.0	7.1	
22	17.1	<u>26.0</u>	10.1	0.6	SSE	2.5	SSE	5.0	SE	0.0	0.0	0.0	6.1	
23	17.4	18.8	15.9	0.5	SSE	1.9	SSE	4.4	S	52.0	8.5	4.0	0.0	
24	19.6	23.4	17.4	0.3	WSW	1.8	SSE	3.6	S	<u>238.5</u>	<u>50.0</u>	<u>18.0</u>	0.0	
25	17.7	20.1	13.2	0.6	SE	1.8	NNE	5.9	NW	23.5	6.5	2.5	0.0	
26	14.5	20.2	7.6	1.1	N	<u>3.1</u>	N	<u>10.0</u>	NNW	0.0	0.0	0.0	8.9	
27	11.4	20.7	5.7	0.6	SSE	2.5	SSE	4.8	SE	0.0	0.0	0.0	8.2	
28	11.7	20.7	6.3	0.5	E	2.3	SSE	4.6	SSE	0.0	0.0	0.0	6.7	
29	12.7	23.1)	7.0)	0.5)	S)	2.2)	S)	4.0)	NNW)	0.0	0.0)	0.0)	7.8	
30	12.9	25.1	5.5	0.5	S	2.1	SSE	4.2	SSE	0.0	0.0	0.0	8.5	
31	12.9	21.5	7.1	0.4	SSE	2.4	SSE	4.3	SE	0.0	0.0	0.0	6.2	
前半旬	17.8	22.8	13.8	0.5	SSE					314.0			13.2	
後半旬	12.7	21.9	6.5	0.6	S)					0.0			46.3	
旬	15.0	22.3	9.8	0.6	SSE)					314.0			59.5	
平年差/比	+0.7	+0.6	+0.9							741			116	

観測所名	西米良										10℃以上積算気温			175
	気温(℃)			風向・風速(m/s)						降水量(mm)			日照 (h)	
	平均	最高	最低	平均	最多	最大	風向	瞬間	風向	日計	1時間	10分		
21	18.0	26.7	13.1	0.7	WSW	3.7	W	5.8	WNW	0.0	0.0	0.0	6.4	
22	18.3	<u>26.8</u>	11.7	0.7	WSW	3.1	SW	6.4	W	0.0	0.0	0.0	6.3	
23	18.9	21.4	17.4	0.7	S	2.7	WSW	6.1	WSW	23.5	9.5	4.0	0.0	
24	20.7	23.2	18.0	0.9	NNE	<u>5.2</u>	WSW	<u>9.6</u>	SW	<u>216.5</u>	<u>36.5</u>	<u>12.5</u>	0.0	
25	18.4	21.0	14.3	0.5	SSW	2.1	SSW	5.3	NE	35.0	12.5	4.0	0.0	
26	14.1	21.7	9.1	0.7	S	3	NNE	6.8	NNE	0.0	0.0	0.0	6.8	
27	12.3	21.7	7.3	0.6	E	3.9	W	6.2	WSW	0.0	0.0	0.0	6.8	
28	12.9	21.8	7.7	0.3	SW	2.3	SSE	5.1	S	0.0	0.0	0.0	5.9	
29	13.8	23.2	9.0	0.4	S	2.4	SSE	7.4	S	0.0	0.0	0.0	6.6	
30	13.4	24.6	<u>7.2</u>	0.4	S	2.5	SSE	6.3	S	0.0	0.0	0.0	6.6	
31	13.8	21.9	8.7	0.5	W	3.2	W	4.8	W	0.0	0.0	0.0	4.8	
前半旬	18.9	23.8	14.9	0.7	NNE					275.0			12.7	
後半旬	13.4	22.5	8.2	0.5	S					0.0			37.5	
旬	15.9	23.1	11.2	0.6	S					275.0			50.2	
平年差/比	+1.0	+1.2	+1.0							809			116	

観測所名	高鍋										10℃以上積算気温			200
	気温(℃)			風向・風速(m/s)						降水量(mm)			日照 (h)	
	平均	最高	最低	平均	最多	最大	風向	瞬間	風向	日計	1時間	10分		
21	20.0	<u>25.8</u>	14.6	2.0	NE	4.5	NNE	8.5	NE	0.0	0.0	0.0	10.6	
22	20.8	25.5	14.9	2.9	NE	5.4	NE	11.1	NE	0.0	0.0	0.0	4.6	
23	20.2	23.4	19.2	4.5	NNE	<u>9</u>	ESE	14.4	ESE	<u>58.0</u>	<u>14.5</u>	4.0	0.0	
24	23.1	24.7	20.1	5.3	ESE	8.7	ESE	14.3	ESE	28.5	9.5	<u>7.0</u>	0.0	
25	19.6	21.1	16.6	4.5	NNE	8.9	NNE	<u>15.3</u>	NNE	29.0	5.0	3.0	0.0	
26	17.1	24.0	12.1	1.7	N	3.7	N	7.6	NE	0.0	0.0	0.0	9.2	
27	15.1	20.8	<u>9.2</u>	1.8	WNW	5.1	NNE	8.3	NNE	0.0	0.0	0.0	10.4	
28	15.4	21.7	9.9	1.5	WNW	2.9	ENE	6.2	NE	0.0	0.0	0.0	9.8	
29	16.2	22.0	11.3	1.5	NW	3	ESE	4.7	ESE	0.0	0.0	0.0	10.1	
30	16.3	22.6)	10.4)	1.3	NW	2.6	ESE	4.3	NE	0.0	0.0	0.0	10.2	
31	16.4	22.1	12.0	1.5	NW	4.4	NE	7.2	NE	0.0	0.0	0.0	5.6	
前半旬	20.7	24.1	17.1	3.8	NNE					115.5			15.2	
後半旬	16.1	22.2	10.8	1.6	NW					0.0			55.3	
旬	18.2	23.1	13.7	2.6	NW					115.5			70.5	
平年差/比	+0.6	+0.6	+0.6							269			113	

## 地域気象観測旬報

2013年10月21日～31日 宮崎県 (87)  
(3/5)

観測所名	加久藤										10℃以上積算気温			182
	気温(℃)			風向・風速(m/s)						降水量(mm)			日照 (h)	
	平均	最高	最低	平均	最多	最大	風向	瞬間	風向	日計	1時間	10分		
21	18.4	26.7	12.3	1.3	NNW	4.2	NNW	8.3	NNW	0.0	0.0	0.0	10.8	
22	18.7	<u>27.1</u>	10.3	1.6	ENE	4.3	SE	7.8	SE	0.0	0.0	0.0	7.0	
23	20.8	24.7	18.7	2.3	ENE	4.1	E	8.7	E	2.5	2.0	1.0	0.2	
24	21.8	25.2	18.6	1.4	E	3.5	ENE	7.7	E	<u>111.0</u>	<u>17.5</u>	<u>8.5</u>	0.2	
25	18.9	20.6	15.1	1.6	WNW	4.1	WNW	10.1	W	28.5	9.5	3.0	0.0	
26	15.1	19.7	8.2	2.7	W	<u>7.1</u>	NW	<u>12.3</u>	NNW	0.0	0.0	0.0	10.0	
27	12.5	20.9	<u>5.3</u>	1.1	NW	3.7	NW	6.2	NW	0.0	0.0	0.0	10.2	
28	13.2	21.6	5.7	0.8	S	3	W	5.5	NE	0.0	0.0	0.0	9.6	
29	14.0	22.3	8.4	1.2	SSE	4.8	NW	8.4	NW	0.0	0.0	0.0	10.3	
30	14.2	24.7	6.1	1.2	S	3.9	NW	5.9	W	0.0	0.0	0.0	10.3	
31	14.3	23.0	7.7	1.1	E	2.7	E	6.0	ESE	0.0	0.0	0.0	7.1	
前半旬	19.7	24.9	15.0	1.6	ENE					142.0			18.2	
後半旬	13.9	22.0	6.9	1.4	S					0.0			57.5	
旬	16.5	23.3	10.6	1.5	E					142.0			75.7	
平年差/比	+1.2	+1.3	+1.0							495			129	

観測所名	西都										10℃以上積算気温			192
	気温(℃)			風向・風速(m/s)						降水量(mm)			日照 (h)	
	平均	最高	最低	平均	最多	最大	風向	瞬間	風向	日計	1時間	10分		
21	19.0	25.5	14.0	1.8	WNW	4.8	ENE	7.3	E	0.0	0.0	0.0	10.6	
22	20.0	<u>26.6</u>	12.9	2.5	ENE	6.2	NNE	11.6	NE	0.0	0.0	0.0	3.7	
23	20.6	22.7	19.1	4.2	NNE	7.4	ESE	14.1	ESE	<u>65.5</u>	<u>20.0</u>	<u>8.0</u>	0.0	
24	22.9	24.6	19.9	5.3	ESE	<u>9.3</u>	ESE	<u>15.0</u>	ESE	35.0	10.0	7.0	0.0	
25	19.3	21.1	16.3	1.9	ENE	7.2	NE	11.8	NE	30.5	6.0	2.0	0.0	
26	16.6	23.0	10.6	2.1	WNW	4.8	SE	7.0	SE	0.0	0.0	0.0	9.4	
27	13.7	20.9	8.0	1.7	WNW	4.1	ESE	7.0	E	0.0	0.0	0.0	10.4	
28	14.3	22.3	<u>7.8</u>	1.9	WNW	3.7	ESE	5.6	ESE	0.0	0.0	0.0	10.0	
29	15.1	22.6	9.4	1.7	NW	4.3	ESE	5.8	ESE	0.0	0.0	0.0	10.1	
30	15.0	23.2	8.8	1.7	NW	4.8	ESE	6.7	ESE	0.0	0.0	0.0	10.3	
31	15.1	21.9	9.9	1.6	WNW	4.2	ENE	6.5	E	0.0	0.0	0.0	5.1	
前半旬	20.4	24.1	16.4	3.1	NNE					131.0			14.3	
後半旬	15.0	22.3	9.1	1.8	WNW					0.0			55.3	
旬	17.4	23.1	12.4	2.4	WNW					131.0			69.6	
平年差/比	+0.3	+0.1	+0.3							325			116	

観測所名	小林										10℃以上積算気温			190
	気温(℃)			風向・風速(m/s)						降水量(mm)			日照 (h)	
	平均	最高	最低	平均	最多	最大	風向	瞬間	風向	日計	1時間	10分		
21	19.2	<u>26.3</u>	14.5	2.4	WNW	4.6	SE	6.6	SE	0.0	0.0	0.0	9.6	
22	19.6	26.2	13.9	2.7	S	6.1	SE	10.1	SSE	0.0	0.0	0.0	6.3	
23	19.5	22.5	17.4	2.2	S	6.2	S	10.0	SSW	7.0	3.5	1.0	0.0	
24	21.8	23.5	19.0	3.7	ESE	<u>9.1</u>	ESE	<u>16.2</u>	ESE	<u>94.5</u>	<u>16.0</u>	<u>9.5</u>	0.0	
25	18.8	21.6	15.1	3.1	WNW	5.9	WNW	11.3	WNW	28.5	11.0	3.5	0.0	
26	15.6	19.9	9.8	4.8	WNW	8	WNW	14.0	WNW	0.0	0.0	0.0	10.2	
27	13.9	21.0	7.7	1.8	WNW	4.7	SSE	7.2	SE	0.0	0.0	0.0	10.4	
28	14.3	21.7	<u>7.4</u>	1.2	WNW	3.3	S	5.2	S	0.0	0.0	0.0	9.3	
29	15.7	22.5	10.0	2.4	WNW	5.2	WNW	8.8	NW	0.0	0.0	0.0	10.3	
30	16.0	24.7	10.2	2.9	NW	4.8	W	8.6	WSW	0.0	0.0	0.0	10.3	
31	15.3	21.5	9.7	1.7	WNW	4.2	SE	8.3	ESE	0.0	0.0	0.0	6.2	
前半旬	19.8	24.0	16.0	2.8	WNW					130.0			15.9	
後半旬	15.1	21.9	9.1	2.5	WNW					0.0			56.7	
旬	17.2	22.9	12.2	2.6	WNW					130.0			72.6	
平年差/比	+0.5	+1.0	-0.3							285			125	

観測所名	宮崎										10℃以上積算気温			198
	気温(℃)			風向・風速(m/s)						降水量(mm)			日照 (h)	
	平均	最高	最低	平均	最多	最大	風向	瞬間	風向	日計	1時間	10分		
21	19.8	25.2	15.4	2.5	WNW	5.3	ENE	7.7	ENE	0.0	0.0	0.0	9.6	
22	20.2	<u>26.0</u>	14.4	3.6	WNW	6.9	NE	10.6	E	0.0	0.0	0.0	4.9	
23	19.9	23.2	19.0	5.6	NNE	10	ESE	15.4	ESE	<u>63.5</u>	10.0	7.5	0.0	
24	23.2	24.7	20.0	6.5	ESE	<u>11.6</u>	ESE	<u>17.3</u>	ESE	44.0	<u>18.5</u>	<u>13.5</u>	0.0	
25	19.4	21.0	16.9	2.6	NE	8.4	NE	13.6	NNE	42.0	13.0	4.0	0.0	
26	17.0	22.5	12.4	2.9	WNW	4.6	E	6.4	WNW	0.0	0.0	0.0	9.3	
27	14.7	20.5	9.5	2.9	WNW	4.9	NW	6.7	E	0.0	0.0	0.0	10.4	
28	14.9	21.4	<u>9.3</u>	2.7	WNW	4.6	WNW	5.9	WNW	0.0	0.0	0.0	9.8	
29	16.1	22.2	10.9	2.9	WNW	5	WNW	6.5	E	0.0	0.0	0.0	10.3	
30	16.5	22.9	11.5	3.1	WNW	5.1	NW	6.3	ESE	0.0	0.0	0.0	10.3	
31	15.9	21.6	11.7	2.7	WNW	4.4	WNW	6.5	ENE	0.0	0.0	0.0	3.6	
前半旬	20.5	24.0	17.1	4.2	NE					149.5			14.5	
後半旬	15.9	21.9	10.9	2.9	WNW					0.0			53.7	
旬	18.0	22.8	13.7	3.5	WNW					149.5			68.2	
平年差/比	+0.6	+0.3	+0.7							312			112	

## 地域気象観測旬報

2013年10月21日～31日 宮崎県 (87)  
(4/5)

観測所名	青島									10℃以上積算気温			206
	気温(℃)			風向・風速(m/s)					降水量(mm)			日照(h)	
	平均	最高	最低	平均	最多	最大	風向	瞬間	風向	日計	1時間		
21	20.6	24.3	16.1	1.8	W	3.9	N	7.9	NE	0.0	0.0	0.0	10.1
22	20.9	23.9	17.2	2.2	N	5.2	N	10.8	N	2.5	2.0	1.5	2.9
23	20.8	23.6	19.4	4.1	N	6.7	ESE	12.8	ESE	161.5	21.0	5.0	0.0
24	23.5	25.0	20.5	4.1	ESE	7.3	ESE	13.9	E	20.5	9.5	3.0	0.0
25	20.2	21.8	18.5	3.9	N	8.9	N	15.9	N	47.0	14.0	4.5	0.0
26	17.8	22.3	13.2	2.6	WNW	4.3	WNW	8.7	NW	0.0	0.0	0.0	9.0
27	15.2	19.9	11.3	2.1	W	3.9	N	7.0	N	0.0	0.0	0.0	9.8
28	16.0	20.8	11.6	2.1	W	3.3	W	5.6	WSW	0.0	0.0	0.0	9.7
29	16.8	21.3	13.2	2.0	W	3.1	W	5.3	WNW	0.0	0.0	0.0	9.8
30	16.8	22.1	12.2	1.8	WNW	4	W	5.7	ESE	0.0	0.0	0.0	9.7
31	17.1	21.0	14.5	1.8	W	2.9	W	5.6	NW	0.0	0.0	0.0	1.0
前半旬	21.2	23.7	18.3	3.2	N					231.5			13.0
後半旬	16.6	21.2	12.7	2.1	W					0.0			49.0
旬	18.7	22.4	15.2	2.6	W					231.5			62.0
平年差/比	+0.7	+0.3	+0.8							357			119

観測所名	赤江									10℃以上積算気温			200
	気温(℃)			風向・風速(m/s)					降水量(mm)			日照(h)	
	平均	最高	最低	平均	最多	最大	風向	瞬間	風向	日計	1時間		
21	20.1	25.1	15.2	3.6	NE	9.6	NE	11.8	NE	0.0	0.0	0.0	
22	20.2	25.1	14.8	5.5	NNE	10.8	NNE	14.4	NNE	0.0	0.0	0.0	
23	20.3	23.9	19.0	10.4	NNE	13.4	NNE	17.0	ESE	107.0	17.0	6.0	
24	23.3	24.9	20.2	9.2	ESE	14.1	ESE	19.0	ESE	34.5	18.0	12.5	
25	19.8	21.5	16.9	8.2	NNE	16.2	NNE	20.1	NNE	52.0	16.0	4.5	
26	17.0	22.4	12.2	3.8	WNW	6	W	7.7	WNW	0.0	0.0	0.0	
27	14.7	20.6	9.6	3.5	WNW	6.6	NNE	8.2	NNE	0.0	0.0	0.0	
28	15.2	21.3	9.3	3.2	WNW	4.7	WNW	7.7	NW	0.0	0.0	0.0	
29	16.2	22.2	10.9	3.2	WNW	4.7	NE	6.7	NW	0.0	0.0	0.0	
30	16.5	22.5	10.5	3.1	NW	4.4	WNW	5.7	NW	0.0	0.0	0.0	
31	16.5	21.5	12.1	3.2	WNW	5.6	NNE	7.2	NNE	0.0	0.0	0.0	
前半旬	20.7	24.1	17.2	7.4	NNE					193.5			
後半旬	16.0	21.8	10.8	3.3	WNW					0.0			
旬	18.2	22.8	13.7	5.2	WNW					193.5			
平年差/比	-0.4	-0.3	-0.7							309			

観測所名	都城									10℃以上積算気温			191
	気温(℃)			風向・風速(m/s)					降水量(mm)			日照(h)	
	平均	最高	最低	平均	最多	最大	風向	瞬間	風向	日計	1時間		
21	19.6	26.3	14.0	1.4	NNE	3.9	NE	6.8	NE	0.0	0.0	0.0	10.1
22	19.5	26.7	13.3	3.5	NE	7	NE	12.1	NE	0.0	0.0	0.0	8.4
23	19.3	20.7	18.0	4.6	NE	7.2	NE	14.4	NE	18.5	7.5	4.5	0.0
24	22.2	25.2	19.2	1.8	N	4.9	NE	9.4	NE	122.5	38.0	17.5	0.0
25	19.0	21.3	15.1	3.1	NNE	5.5	NE	8.5	NE	32.0	9.0	3.0	0.1
26	15.8	21.7	10.3	2.5	NNW	6.6	N	10.5	N	0.0	0.0	0.0	10.3
27	13.7	21.5	7.2	1.2	NE	3	NE	5.3	NE	0.0	0.0	0.0	10.3
28	14.5	22.2	7.6	1.1	N	2.9	S	4.8	S	0.0	0.0	0.0	9.0
29	15.8	23.7	9.4	1.1	NE	3.4	N	6.2	NW	0.0	0.0	0.0	10.2
30	15.9	25.7	8.7	1.2	NNE	4.2	SSW	7.4	SW	0.0	0.0	0.0	10.2
31	15.7	22.9	10.5	1.2	N	3.6	NE	5.8	N	0.0	0.0	0.0	5.4
前半旬	19.9	24.0	15.9	2.9	NE					173.0			18.6
後半旬	15.2	23.0	9.0	1.4	N					0.0			55.4
旬	17.4	23.4	12.1	2.1	NE					173.0			74.0
平年差/比	+0.9	+1.0	+0.5							562			122

観測所名	油津									10℃以上積算気温			211
	気温(℃)			風向・風速(m/s)					降水量(mm)			日照(h)	
	平均	最高	最低	平均	最多	最大	風向	瞬間	風向	日計	1時間		
21	20.8	25.7	16.8	2.7	WNW	5.2	NE	8.5	ENE	0.0	0.0	0.0	9.4
22	21.4	25.1	18.2	2.9	WNW	4.9	ENE	10.2	NE	0.5	0.5	0.5	0.8
23	21.4	24.1	19.6	4.9	NNE	11.3	E	17.7	E	125.0	14.0	4.0	0.0
24	24.0	25.3	20.0	6.9	ESE	11.6	ESE	17.0	ESE	23.5	11.0	4.5	0.0
25	20.0	21.7	17.6	3.4	NW	7.7	NE	17.0	ENE	20.5	10.5	2.0	0.3
26	17.9	23.4	14.2	2.8	NW	5.1	WNW	7.2	W	0.0	0.0	0.0	9.4
27	15.8	21.3	11.3	3.8	WNW	5.5	WNW	8.8	ENE	0.0	0.0	0.0	9.4
28	17.0	22.4	12.1	3.6	WNW	5.6	WNW	7.7	WNW	0.0	0.0	0.0	9.3
29	17.5	22.8	13.4	3.6	WNW	5.3	WNW	7.8	WNW	0.0	0.0	0.0	9.1
30	17.3	23.2	13.2	3.7	WNW	5.7	WNW	7.4	W	0.0	0.0	0.0	9.3
31	17.9	22.6	14.2	3.2	WNW	4.6	WNW	8.2	NE	0.0	0.0	0.0	5.3
前半旬	21.5	24.4	18.4	4.2	WNW					169.5			10.5
後半旬	17.2	22.6	13.1	3.5	WNW					0.0			51.8
旬	19.2	23.4	15.5	3.8	WNW					169.5			62.3
平年差/比	+0.5	+0.6	+0.5							302			110



## 地域気象観測旬報

2013年10月21日～31日 宮崎県 (87)  
(5/5)

観測所名	串間									10°C以上積算気温			201	
	気温(°C)			風向・風速(m/s)						降水量(mm)				日照 (h)
	平均	最高	最低	平均	最多	最大	風向	瞬間	風向	日計	1時間	10分		
21	20.1	26.4	15.1	1.6	NE	4	ENE	7.4	E	0.0	0.0	0.0	10.4	
22	20.7	<u>26.5</u>	14.6	3.4	NE	6.7	NE	12.0	NE	0.0	0.0	0.0	6.1	
23	20.8	23.8	19.2	4.4	NE	<u>7.2</u>	NE	<u>13.1</u>	ENE	<u>52.5</u>	<u>14.5</u>	<u>5.0</u>	0.0	
24	23.9	25.7	20.0	3.8	E	6.4	ENE	11.3	ESE	39.5	6.0	2.5	0.0	
25	19.7	21.5	17.0	2.8	NE	5.8	NE	11.4	NNE	25.0	6.0	2.5	0.0	
26	16.8	23.6	10.8	1.2	WNW	4.3	W	7.8	W	0.0	0.0	0.0	10.5	
27	14.0	22.1	<u>8.2</u>	1.8	NE	4.1	ENE	6.3	ENE	0.0	0.0	0.0	10.4	
28	15.3	22.2	9.2	1.9	NE	4	ENE	6.5	ENE	0.0	0.0	0.0	8.7	
29	16.4	24.3	10.4	1.8	NE	5.1	WSW	7.3	WSW	0.0	0.0	0.0	10.2	
30	16.2	23.7	10.5	1.5	NE	3	SW	5.2	WSW	0.0	0.0	0.0	10.2	
31	16.7	22.8	11.8	1.9	NE	4.1	ENE	6.6	ENE	0.0	0.0	0.0	4.7	
前半旬	21.0	24.8	17.2	3.2	NE					117.0			16.5	
後半旬	15.9	23.1	10.2	1.7	NE					0.0			54.7	
旬	18.2	23.9	13.3	2.4	NE					117.0			71.2	
平年差/比	+0.6	+0.8	+0.4							269			121	





### 地域雨量観測月報(集計値)

宮崎県(87) 2013年10月  
1/1頁

観測所名	日之影	諸塚	北方	椎葉	都農	えびの	高原	野尻	国富	山田	深瀬
月計	525.0	736.5	551.0	369.0	390.0	485.5	306.0	420.0	352.0	317.5	403.5
平年比	//	490	294	//	//	268	//	350	248	//	227
最大日降水量	202.5	372.5	193.0	157.5	104.5	151.0	88.0	127.0	70.5	112.0	111.5
起日	24	24	24	24	5	24	24	24	5	24	5
最大1時間降水量	40.0	57.0	32.0	34.0	25.0	28.0	23.5	27.0	20.0	33.0	26.0
起日 時分	24 14:39	24 15:48	24 13:27	24 17:43	5 04:04	24 03:17	24 12:08	8 17:11	8 22:33	8 22:11	24 00:20
最大10分間降水量	11.5	12.5	13.5	11.0	10.5	9.5	12.0	11.5	13.5	11.0	12.0
起日 時分	24 14:24	24 15:39	8 18:04	24 16:53	24 12:41	24 02:37	24 11:26	8 16:30	24 00:57	8 21:38	23 23:35
1mm以上日数	10	12	9	13	12	14	10	10	10	10	11
10mm以上日数	8	8	8	8	7	8	7	8	7	5	7
30mm以上日数	4	5	6	3	5	6	4	5	6	3	5
50mm以上日数	3	3	4	2	4	4	3	4	4	2	3
70mm以上日数	3	3	3	2	1	2	1	2	1	2	2
100mm以上日数	2	1	2	1	1	1	0	1	0	1	1