

宮 崎 県 農 業 気 象 速 報

平成 25 年 9 月 下旬

宮 崎 県
宮 崎 地 方 気 象 台
平成 25 年 10 月 1 日

気 象 概 況

期間中は高気圧に覆われて晴れた日が多かったが、期間のはじめと終わりは、湿った空気の流れ込みや気圧の谷の影響を受け、曇りや雨の日があった。

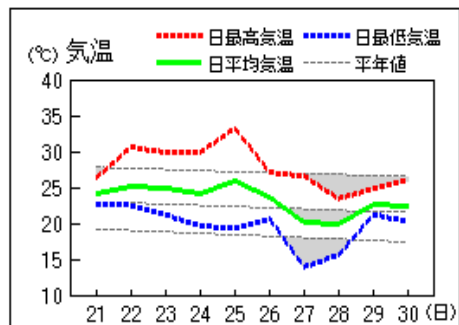
県内各地の旬平均気温は平年差 0.4℃～1.5℃で平年より高く、旬降水量は 8.0mm～113.5mm（平年比 11～172%）で平年並か平年より少なく、旬日照時間は平年比 110%～146%で平年並か平年より多かった。

宮崎市の旬平均気温は平年より高く、旬降水量は平年より少なく、旬日照時間は平年より多かった。

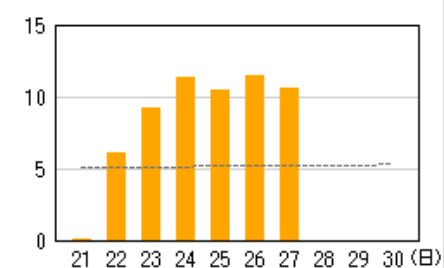
日々の天気概況	宮崎市の昼間の天気
21日 湿った空気の影響を受けた。	大雨後曇時々晴、雷を伴う
22日 高気圧に覆われたが、はじめ湿った空気の影響を受けた。	晴時々曇
23日 高気圧に覆われたが、はじめ湿った空気の影響を受けた。	晴一時雨
24日 高気圧に覆われた。	晴
25日 高気圧に覆われた。	快晴
26日 高気圧に覆われた。	晴
27日 高気圧に覆われた。	晴
28日 高気圧に覆われたが、次第に湿った空気の影響を受けた。	晴後雨時々曇
29日 湿った空気や気圧の谷の影響を受けた。	雨後曇
30日 湿った空気や気圧の谷の影響を受けた。	曇

地上気象 気象経過図：2013年09月21日-2013年09月30日

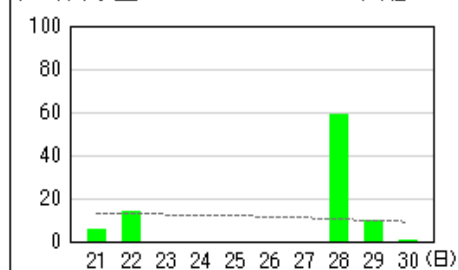
延岡



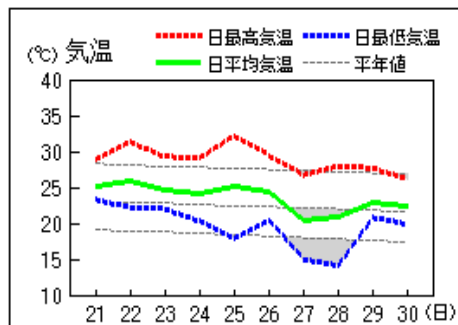
(h) 日照時間



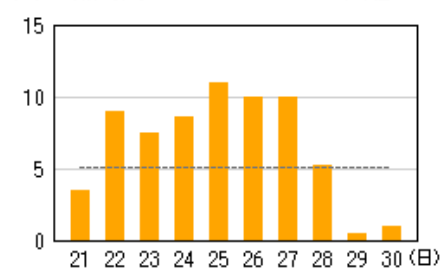
(mm) 降水量



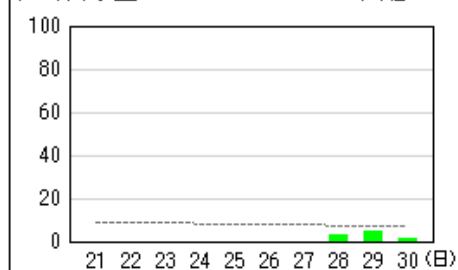
都城



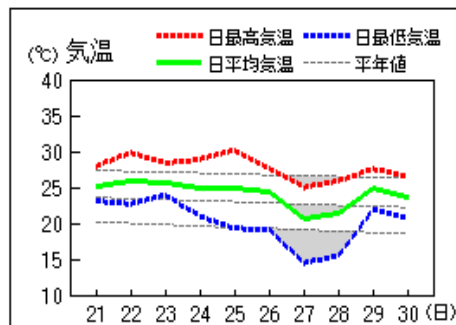
(h) 日照時間



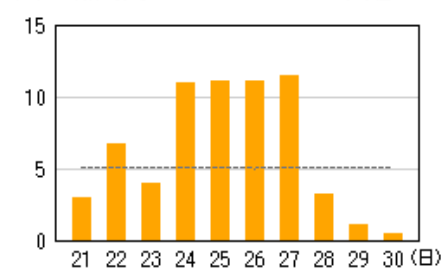
(mm) 降水量



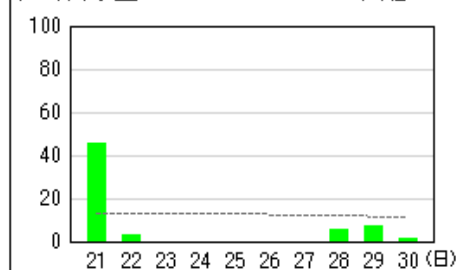
宮崎



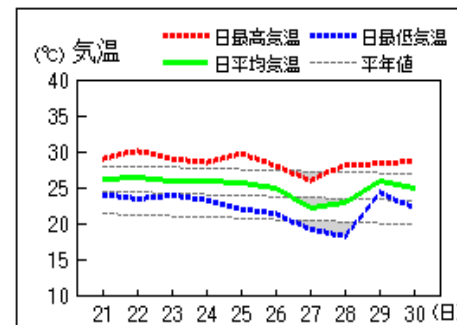
(h) 日照時間



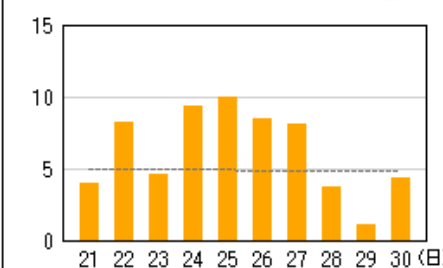
(mm) 降水量



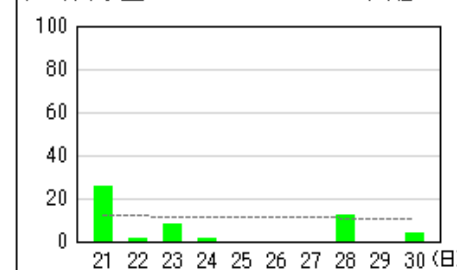
油津



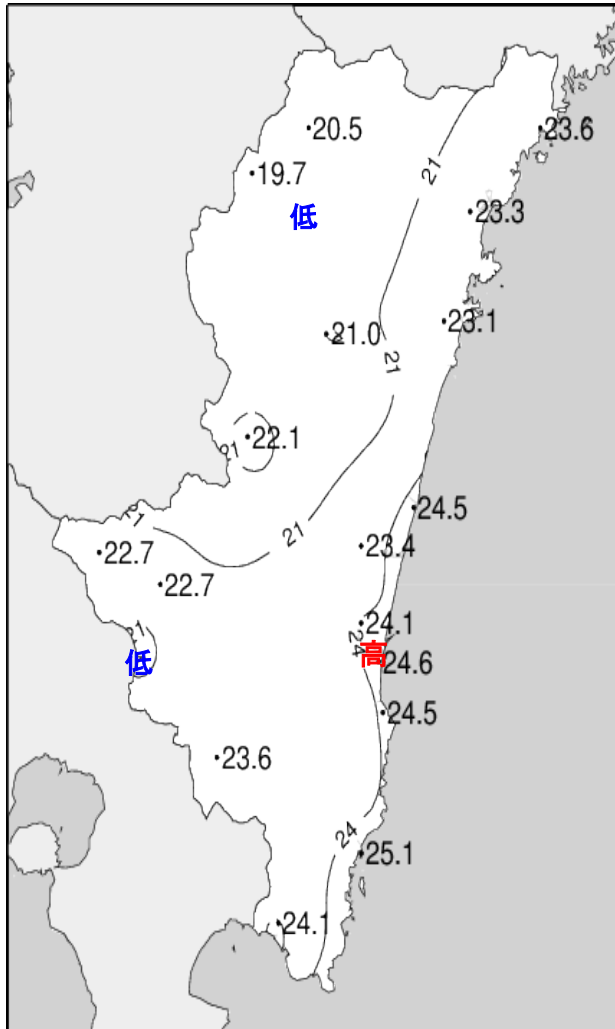
(h) 日照時間



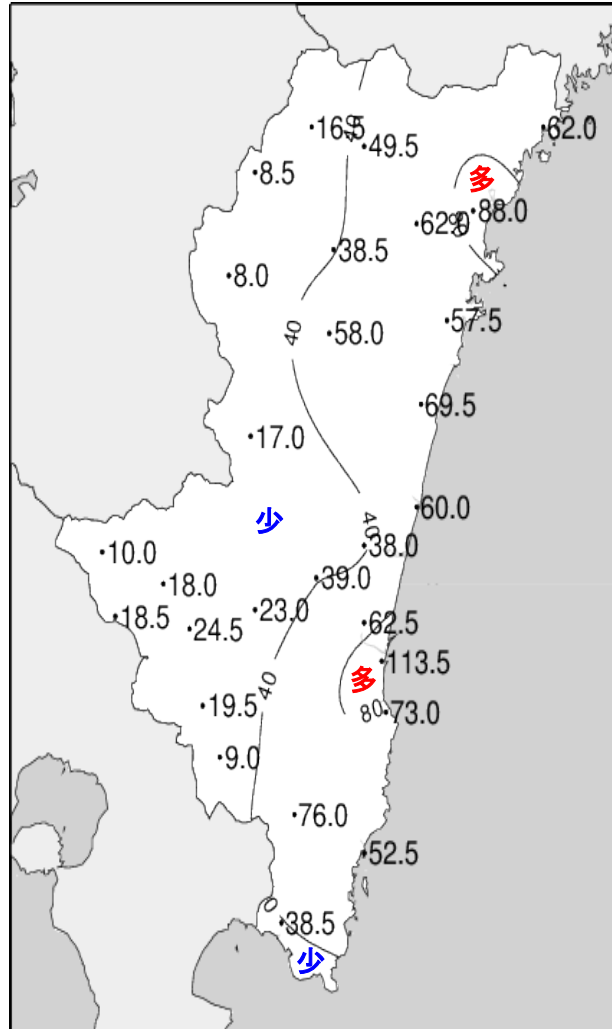
(mm) 降水量



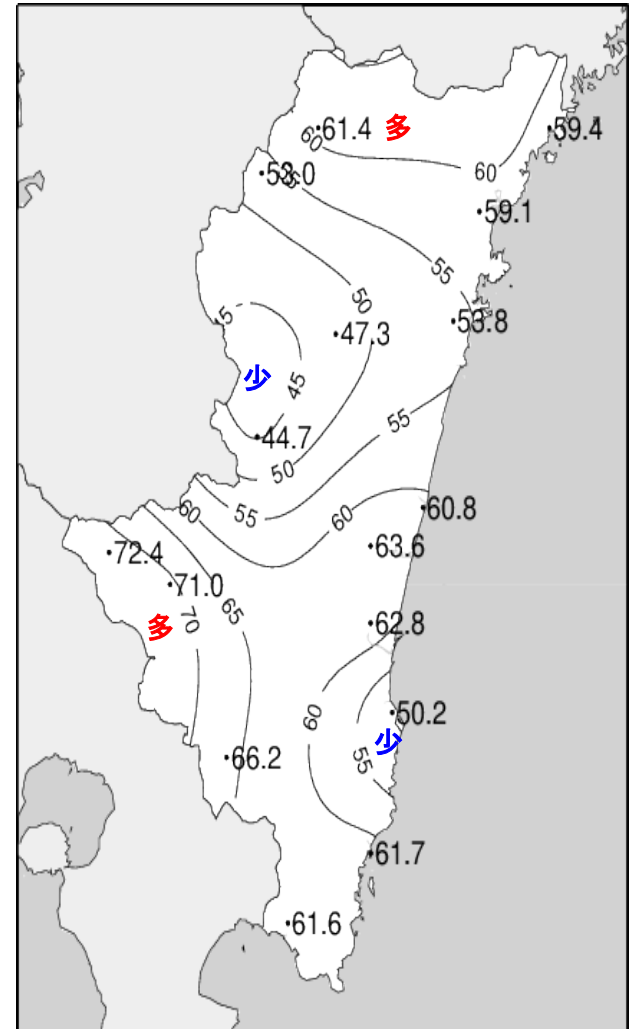
平成25年(2013年)9月下旬 気象分布図



2013年9月下旬気温観測値(°C)メッシュ平年値補正

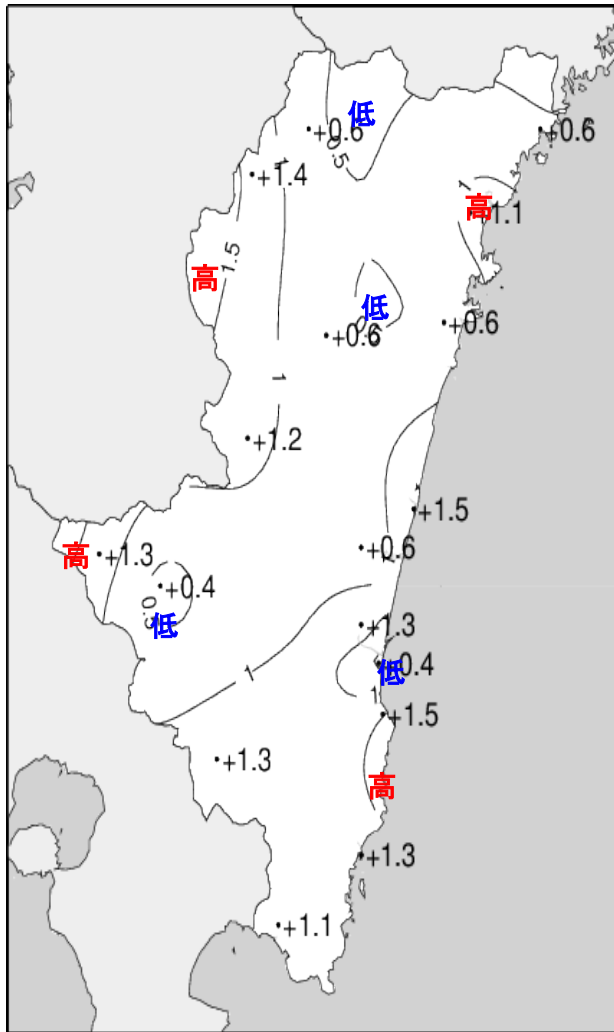


2013年9月下旬降水量観測値(ミリ)

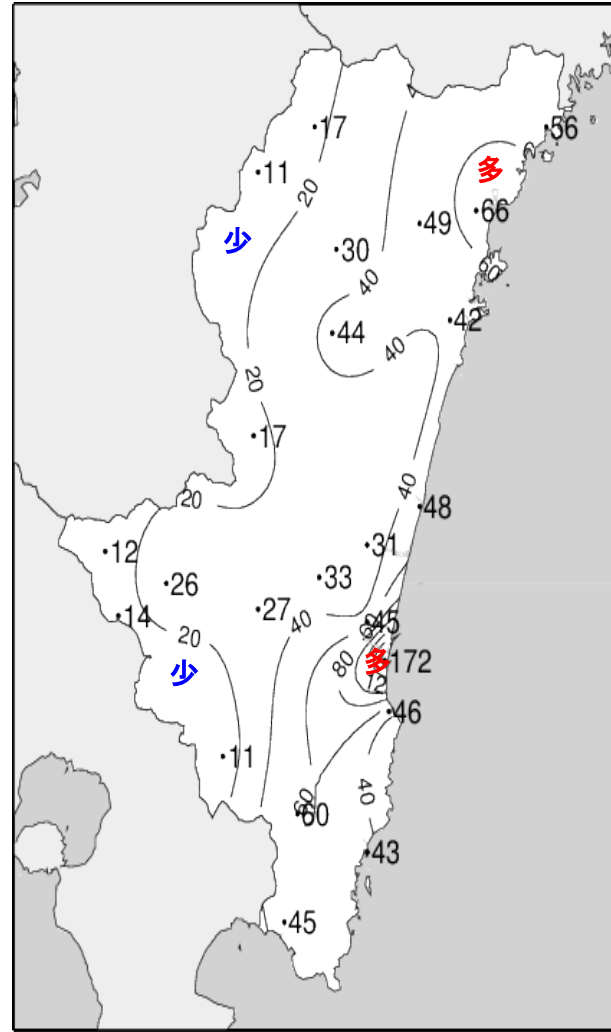


2013年9月下旬日照時間観測値(時間)

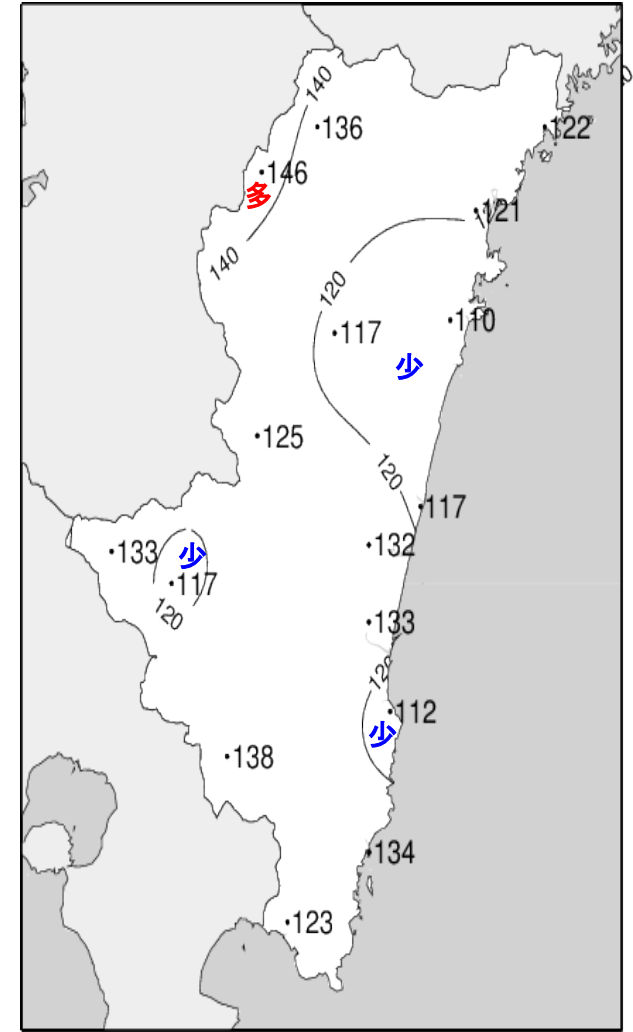
平成25年(2013年)9月下旬 気象分布図(平年差、平年比)



2013年9月下旬気温平年差 (°C)



2013年9月下旬降水量平年比 (%)



2013年9月下旬日照時間平年比 (%)

地域気象観測旬報

2013年9月21日～30日 宮崎県 (87)
(1/5)

観測所名	高千穂									10℃以上積算気温				205
	気温(℃)			風向・風速(m/s)					降水量(mm)			日照 (h)		
	平均	最高	最低	平均	最多	最大	風向	瞬間	風向	日計	1時間		10分	
21	22.9	28.7	19.0	1.4	SE	4.8	SSE	8.2	SSE	0.0	0.0	0.0	4.9	
22	24.0	30.8	19.8	1.3	SE	4	SE	8.1	SE	0.0	0.0	0.0	7.7	
23	22.2	28.7	18.0	1.4	SE	4.3	SSE	7.7	SSE	0.0	0.0	0.0	8.5	
24	21.0	29.3	15.5	1.2	SSE	3.7	SSE	7.7	E	0.0	0.0	0.0	9.3	
25	22.2	30.0	14.3	1.8	NW	4.3	NW	8.6	NW	0.0	0.0	0.0	9.0	
26	19.5	24.3	11.6	2.8	NW	6.2	NW	11.2	NNW	0.0	0.0	0.0	10.3	
27	16.5	25.9	9.0	1.4	NNW	3.9	NNW	8.9	SE	0.0	0.0	0.0	9.7	
28	17.6	24.9	10.9	1.7	SSE	4.8	SSE	11.6	SSE	8.0	2.0	1.0	1.5	
29	20.2	22.6	19.5	2.1	SE	4.6	SSE	8.9	SE	6.5	1.5	0.5	0.5	
30	18.8	22.1	16.7	0.7	N	3.2	SW	5.1	SW	2.0	1.0	1.0	0.0	
前半旬	22.5	29.5	17.3	1.4	SE					0.0			39.4	
後半旬	18.5	24.0	13.5	1.7	SE					16.5			22.0	
旬	20.5	26.7	15.4	1.6	SE					16.5			61.4	
平年差/比	+0.6	+1.0	-0.1							17			136	

観測所名	古江									10℃以上積算気温				236
	気温(℃)			風向・風速(m/s)					降水量(mm)			日照 (h)		
	平均	最高	最低	平均	最多	最大	風向	瞬間	風向	日計	1時間		10分	
21	24.5	27.6	22.9	1.4	NNE	2.9	N	5.4	NNW	7.0	5.0	2.0	0.6	
22	25.2	30.5	22.7	2.1	NNE	4.2	SSE	6.4	SSE	0.0	0.5	0.0	7.6	
23	24.6	29.3	20.8	2.3	N	3.9	NNE	7.9	NNE	0.0	0.0	0.0	10.0	
24	23.7	30.3	19.6	2.9	N	4.6	NNE	6.5	SE	0.0	0.0	0.0	10.4	
25	25.7	31.6	19.7	4.1	NNE	7.5	NE	17.7	NE	0.0	0.0	0.0	10.4	
26	22.7	26.4	17.3	4.7	NE	11.8	NE	21.6	NE	0.0	0.0	0.0	9.6	
27	20.1	26.1	16.0	3.7	N	6.9	NNE	12.8	NNE	0.0	0.0	0.0	9.6	
28	21.0	25.6	16.4	3.6	NE	9.9	S	16.2	S	48.0	16.0	5.5	0.0	
29	24.4	25.9	21.6	2.5	SSE	7	S	14.5	S	7.0	4.5	2.5	0.0	
30	23.9	26.9	21.5	1.9	NE	4.2	NE	10.1	S	0.0	0.0	0.0	1.2	
前半旬	24.7	29.9	21.1	2.6	NNE					7.0			39.0	
後半旬	22.4	26.2	18.6	3.3	NE					55.0			20.4	
旬	23.6	28.0	19.9	2.9	NNE					62.0			59.4	
平年差/比	+0.6	+0.6	+0.1							56			122	

観測所名	鞍岡									10℃以上積算気温				197
	気温(℃)			風向・風速(m/s)					降水量(mm)			日照 (h)		
	平均	最高	最低	平均	最多	最大	風向	瞬間	風向	日計	1時間		10分	
21	22.4	28.3	17.3	1.0	SW	3.5	SSW	6.7	SSW	0.0	0.0	0.0	5.7	
22	22.9	29.6	18.3	0.8	W	2.9	NE	5.3	NE	0.0	0.0	0.0	7.2	
23	21.6	27.3	16.5	1.3	WSW	3.7	SW	7.9	SW	0.0	0.0	0.0	7.3	
24	20.7	28.4	14.9	1.3	W	2.7	NE	6.0	SW	0.0	0.0	0.0	7.9	
25	21.1	28.1	14.3	1.0	NE	2.7	ENE	7.6	ENE	0.0	0.0	0.0	7.3	
26	17.4	24.0	10.9	1.2	NE	3.8	NE	7.8	NE	0.0	0.0	0.0	7.6	
27	15.8	24.5	9.0	1.1	W	3.1	NE	5.9	ENE	0.0	0.0	0.0	7.1	
28	17.8	25.9	9.6	1.1	SW	4.2	SW	9.3	SSW	2.0	1.0	0.5	2.7	
29	19.8	22.1	18.1	1.2	W	3.1	SW	8.3	SW	1.5	1.5	0.5	0.1	
30	17.9	20.6	14.9	1.0	WSW	4.6	SSW	8.8	SSW	5.0	1.5	1.0	0.1	
前半旬	21.7	28.3	16.3	1.1	W					0.0			35.4	
後半旬	17.7	23.4	12.5	1.1	W					8.5			17.6	
旬	19.7	25.9	14.4	1.1	W					8.5			53.0	
平年差/比	+1.4	+2.2	+0.3							11			146	

観測所名	延岡									10℃以上積算気温				233
	気温(℃)			風向・風速(m/s)					降水量(mm)			日照 (h)		
	平均	最高	最低	平均	最多	最大	風向	瞬間	風向	日計	1時間		10分	
21	24.2	26.4	22.6	1.3	W	3	N	4.5	W	5.5	5.5	5.0	0.1	
22	25.2	30.6	22.5	1.8	W	4.1	E	6.8	ENE	13.5	13.5	8.5	6.1	
23	24.9	29.9	21.2	2.2	WSW	4.8	E	7.8	ENE	0.0	0.0	0.0	9.2	
24	24.1	29.9	19.6	2.6	WSW	6	E	9.3	ESE	0.0	0.0	0.0	11.3	
25	25.8	33.2	19.3	3.6	W	9.2	N	13.6	NNW	0.0	0.0	0.0	10.4	
26	23.7	27.1	20.6	6.1	NNW	10.8	N	16.4	N	0.0	0.0	0.0	11.4	
27	20.1	26.6	13.9	3.2	W	5.5	E	9.3	E	0.0	0.0	0.0	10.6	
28	19.8	23.4	15.6	2.2	W	6.2	SSE	14.7	ESE	59.0	23.5	9.0	0.0	
29	22.6	24.8	21.2	1.9	W	5.6	ESE	9.7	ENE	9.5	2.0	1.5	0.0	
30	22.3	26.0	20.3	1.7	W	3.6	W	5.0	W	0.5	0.5	0.5	0.0	
前半旬	24.8	30.0	21.0	2.3	WSW					19.0			37.1	
後半旬	21.7	25.6	18.3	3.0	W					69.0			22.0	
旬	23.3	27.8	19.7	2.7	W					88.0			59.1	
平年差/比	+1.1	+0.8	+1.3							66			121	

地域気象観測旬報

2013年9月21日～30日 宮崎県 (87)
(2/5)

観測所名	日向										10℃以上積算気温			231
	気温(℃)			風向・風速(m/s)						降水量(mm)			日照 (h)	
	平均	最高	最低	平均	最多	最大	風向	瞬間	風向	日計	1時間	10分		
21	24.0	26.0	22.7	1.0	WSW	2.1	W	3.7	WSW	2.5	1.0	1.0	0.0	
22	25.0	31.2	22.5	1.1	W	3.1	ESE	5.5	SSE	2.5	2.5	2.0	5.2	
23	24.6	29.8	21.4	1.4	WSW	3.3	ENE	7.1	E	0.0	0.0	0.0	5.2	
24	24.1	30.4	20.2	1.7	W	3.2	WNW	6.5	NE	0.5	0.5	0.5	11.0	
25	24.9	32.2	20.5	1.8	W	3.7	WNW	7.3	WNW	0.0	0.0	0.0	10.3	
26	22.5	29.7	16.0	1.7	NNE	4.2	NNW	9.7	N	0.0	0.0	0.0	11.1	
27	19.7	26.6	13.6	1.7	WSW	3.6	NNW	7.4	E	0.0	0.0	0.0	10.7	
28	20.4	23.8	16.9	1.8	W	4.3	ESE	11.2	ESE	39.5	16.0	6.0	0.1	
29	23.5	26.2	21.2	1.5	ENE	3.7	ESE	8.2	SE	8.0	5.5	4.5	0.2	
30	21.9	24.7	20.3	1.7	W	3.3	WNW	5.7	WSW	4.5	4.5	4.0	0.0	
前半旬	24.5	29.9	21.5	1.4	W					5.5			31.7	
後半旬	21.6	26.2	17.6	1.7	W					52.0			22.1	
旬	23.1	28.1	19.5	1.5	W					57.5			53.8	
平年差/比	+0.6	+0.7	+0.8							42			110	

観測所名	神門										10℃以上積算気温			210
	気温(℃)			風向・風速(m/s)						降水量(mm)			日照 (h)	
	平均	最高	最低	平均	最多	最大	風向	瞬間	風向	日計	1時間	10分		
21	22.4	24.9	20.8	0.4	SSE	2	SSE	3.6	S	0.5	0.5	0.5	0.2	
22	23.6	29.0	20.7	0.6	SSE	2.4	SSE	5.8	SSE	13.0	10.5	7.0	3.1	
23	22.8	28.6	19.5	0.8	SSE	3.3	SSE	7.5	SSE	0.0	0.0	0.0	5.7	
24	21.9	29.5	16.8	0.8	SSE	3	SSE	6.5	SSE	0.0	0.0	0.0	8.2	
25	22.8	31.8	15.1	0.5	NNW	2.3	SSE	6.2	NW	0.0	0.0	0.0	9.1	
26	21.1	27.7	12.0	0.8	N	2.7	N	7.2	N	0.0	0.0	0.0	10.2	
27	17.2	26.1	9.3	0.7	SSE	3.1	SSE	6.5	SSE	0.0	0.0	0.0	9.9	
28	18.4	24.9	11.3	0.4	SSE	2.1	SSE	4.2	SSE	15.0	3.0	1.5	0.9	
29	20.5	22.5	19.6	0.2	NNW	1.3	NE	3.2	NE	13.5	3.0	1.5	0.0	
30	19.3	21.0	16.9	0.2	WNW	1.2	NNW	3.2	N	16.0	4.5	1.5	0.0	
前半旬	22.7	28.8	18.6	0.6	SSE					13.5			26.3	
後半旬	19.3	24.4	13.8	0.5	SSE					44.5			21.0	
旬	21.0	26.6	16.2	0.5	SSE					58.0			47.3	
平年差/比	+0.6	+0.1	+0.2							44			117	

観測所名	西米良										10℃以上積算気温			221
	気温(℃)			風向・風速(m/s)						降水量(mm)			日照 (h)	
	平均	最高	最低	平均	最多	最大	風向	瞬間	風向	日計	1時間	10分		
21	24.0	28.3	20.7	0.9	WSW	3.3	WSW	6.7	SW	0.0	0.0	0.0	0.9	
22	25.1	31.7	21.2	1.0	SW	3.7	WSW	7.1	S	0.0	0.0	0.0	5.8	
23	23.7	30.9	19.6	0.7	SW	3.1	WSW	6.3	N	0.0	0.0	0.0	5.1	
24	22.7	31.9	17.7	0.8	WSW	3.4	WSW	6.7	WSW	0.0	0.0	0.0	6.8	
25	23.5	34.0	16.3	0.5	SSE	3	NNE	6.7	NNE	0.0	0.0	0.0	7.7	
26	22.2	31.5	14.4	0.8	ENE	2.9	NE	6.8	NNE	0.0	0.0	0.0	7.7	
27	18.5	28.6	11.9	1.1	WSW	4.4	WSW	7.6	WSW	0.0	0.0	0.0	7.4	
28	19.8	28.0	12.8	0.9	W	5.4	W	9.5	W	8.5	2.5	1.0	3.3	
29	21.0	23.7	19.7	0.7	WSW	3.9	WSW	6.4	WSW	4.0	2.5	1.0	0.0	
30	20.1	23.1	17.6	0.4	NNE	3	W	5.4	WSW	4.5	2.0	0.5	0.0	
前半旬	23.8	31.4	19.1	0.8	SW					0.0			26.3	
後半旬	20.3	27.0	15.3	0.8	WSW					17.0			18.4	
旬	22.1	29.2	17.2	0.8	WSW					17.0			44.7	
平年差/比	+1.2	+2.2	+0.4							17			125	

観測所名	高鍋										10℃以上積算気温			245
	気温(℃)			風向・風速(m/s)						降水量(mm)			日照 (h)	
	平均	最高	最低	平均	最多	最大	風向	瞬間	風向	日計	1時間	10分		
21	25.1	28.1	23.6	2.7	NNE	4.6	NNE	8.7	NNE	35.0	14.5	6.5	1.2	
22	25.6	29.1	22.7	1.9	NE	4.2	NE	7.8	NNE	0.5	0.5	0.5	4.9	
23	26.1	29.1	23.1	3.3	NE	5.4	NNE	9.8	NNE	0.0	0.0	0.0	6.6	
24	25.4	29.1	21.3	2.5	NE	5.1	NE	9.6	ENE	0.0	0.0	0.0	11.0	
25	25.0	29.6	20.5	1.4	NW	3.1	ENE	5.5	ENE	0.0	0.0	0.0	11.1	
26	24.9	28.6	21.2	4.4	NNE	7.2	NNE	12.8	NE	0.0	0.0	0.0	11.3	
27	21.7	25.7	16.3	2.5	ENE	5.1	NNE	8.7	NE	0.0	0.0	0.0	11.2	
28	21.8	25.6	16.9	3.2	WNW	8	SE	15.0	ESE	13.0	7.5	2.5	2.7	
29	25.4	27.0	22.8	3.6	SE	6.5	SSE	12.3	ESE	2.0	1.0	0.5	0.8	
30	23.5	26.5	21.3	2.0	NW	4.6	E	9.3	E	9.5	4.5	1.5	0.0	
前半旬	25.4	29.0	22.2	2.4	NNE					35.5			34.8	
後半旬	23.5	26.7	19.7	3.1	NNE					24.5			26.0	
旬	24.5	27.8	21.0	2.8	NNE					60.0			60.8	
平年差/比	+1.5	+0.9	+1.6							48			117	

地域気象観測旬報

2013年9月21日～30日 宮崎県 (87)
(3/5)

観測所名	加久藤									10℃以上積算気温			227
	気温(℃)			風向・風速(m/s)					降水量(mm)			日照 (h)	
	平均	最高	最低	平均	最多	最大	風向	瞬間	風向	日計	1時間		
21	24.6	29.9	20.4	1.7	E	4.1	ESE	8.5	ESE	3.0	3.0	2.5	4.8
22	25.8	31.8	21.5	1.9	ESE	4.5	ESE	8.5	E	0.5	0.5	0.5	9.2
23	24.3	30.7	19.4	2.1	ESE	5.4	SE	9.5	SE	0.0	0.0	0.0	10.7
24	23.6	31.8	17.2	1.6	E	3.8	E	8.1	ESE	0.0	0.0	0.0	10.0
25	23.3	30.9	15.9	1.4	NW	4.2	NW	7.6	NNW	0.0	0.0	0.0	10.5
26	22.1	27.7	14.7	2.2	NW	5.3	NW	10.6	NW	0.0	0.0	0.0	11.5
27	19.9	27.8	12.5	1.8	E	4.0	ESE	8.6	SE	0.0	0.0	0.0	7.5
28	20.4	29.0	11.7	1.6	E	4.1	E	9.7	E	1.5	1.0	0.5	7.9
29	21.9	25.6	20.7	2.1	E	4	E	9.8	ESE	2.0	0.5	0.5	0.3
30	21.3	25.1	17.7	1.3	E	2.8	E	6.9	SE	3.0	1.5	1.0	0.0
前半旬	24.3	31.0	18.9	1.7	ESE					3.5			45.2
後半旬	21.1	27.0	15.5	1.8	E					6.5			27.2
旬	22.7	29.0	17.2	1.8	E					10.0			72.4
平年差/比	+1.3	+1.6	+0.5							12			133

観測所名	西都									10℃以上積算気温			234
	気温(℃)			風向・風速(m/s)					降水量(mm)			日照 (h)	
	平均	最高	最低	平均	最多	最大	風向	瞬間	風向	日計	1時間		
21	25.0	28.1	23.3	2.1	NE	4.9	NE	7.8	NE	13.0	8.5	2.5	0.7
22	25.4	30.0	22.0	2.3	ENE	5	ENE	7.7	E	3.0	3.0	2.5	7.8
23	24.9	28.6	21.0	3.5	NE	7.2	NE	11.2	NE	0.0	0.0	0.0	7.1
24	24.0	29.4	19.5	2.9	WNW	7	ENE	10.1	E	0.0	0.0	0.0	11.1
25	24.1	30.2	17.8	1.8	ESE	4.4	ESE	6.8	ESE	0.0	0.0	0.0	10.3
26	23.8	29.9	16.3	3.2	NE	7.8	ENE	12.4	ENE	0.0	0.0	0.0	11.0
27	19.6	25.4	12.1	2.3	WNW	5.2	ESE	8.4	ESE	0.0	0.0	0.0	11.2
28	21.2	26.9	14.6	2.9	WNW	7.5	SE	13.6	SE	8.5	3.0	2.0	3.5
29	23.5	27.3	21.8	2.4	WNW	6	SE	9.9	SSE	9.0	5.5	3.0	0.9
30	22.2	25.2	19.8	2.3	NW	4.5	E	7.6	E	4.5	2.0	1.5	0.0
前半旬	24.7	29.3	20.7	2.5	WNW					16.0			37.0
後半旬	22.1	26.9	16.9	2.6	NW					22.0			26.6
旬	23.4	28.1	18.8	2.6	WNW					38.0			63.6
平年差/比	+0.6	+0.4	0.0							31			132

観測所名	小林									10℃以上積算気温			227
	気温(℃)			風向・風速(m/s)					降水量(mm)			日照 (h)	
	平均	最高	最低	平均	最多	最大	風向	瞬間	風向	日計	1時間		
21	23.9	28.0	21.2	1.8	SSE	5.3	SE	8.2	SE	4.5	4.5	3.0	2.9
22	25.0	30.7	21.7	2.4	SSE	6.5	SSE	10.0	SSE	0.5	0.5	0.5	8.5
23	24.0	29.2	19.8	2.7	SE	6.4	SE	9.9	SE	0.0	0.0	0.0	9.9
24	23.5	29.5	18.2	2.1	SSE	6	S	9.7	SSE	0.0	0.0	0.0	10.3
25	24.9	30.8	18.4	3.4	WNW	5.3	NW	10.6	WNW	0.0	0.0	0.0	11.3
26	23.0	28.4	15.5	3.3	WNW	5.9	W	10.0	W	0.0	0.0	0.0	11.2
27	19.1	26.1	13.4	2.1	SSE	5.9	SE	9.2	SE	0.0	0.0	0.0	9.5
28	20.8	27.9	13.2	2.3	SE	5.1	SE	8.5	SE	3.0	1.5	1.0	7.1
29	21.4	24.3	20.4	2.5	ESE	6.3	ESE	12.5	ESE	6.0	2.0	1.0	0.2
30	21.4	24.7	18.8	2.0	S	5.2	ESE	8.0	E	4.0	2.5	1.0	0.1
前半旬	24.3	29.6	19.9	2.5	SSE					5.0			42.9
後半旬	21.1	26.3	16.3	2.4	SSE					13.0			28.1
旬	22.7	28.0	18.1	2.5	SSE					18.0			71.0
平年差/比	+0.4	+0.2	0.0							26			117

観測所名	宮崎									10℃以上積算気温			241
	気温(℃)			風向・風速(m/s)					降水量(mm)			日照 (h)	
	平均	最高	最低	平均	最多	最大	風向	瞬間	風向	日計	1時間		
21	25.1	28.0	23.1	3.5	NE	6.5	NE	10.1	NNE	45.5	30.5	8.0	2.9
22	25.8	29.8	22.7	2.8	NE	5.5	ENE	8.1	ENE	3.0	3.0	1.5	6.7
23	25.7	28.4	23.9	4.3	NE	8.4	NE	12.6	NE	0.0	0.0	0.0	3.9
24	24.9	28.9	21.0	3.3	NE	6.5	NE	10.8	ENE	0.0	0.0	0.0	11.0
25	24.8	30.2	19.3	2.8	WNW	4.8	E	6.8	E	0.0	0.0	0.0	11.1
26	24.4	27.7	19.1	3.9	NNE	8	NNE	13.0	NNE	0.0	0.0	0.0	11.1
27	20.6	25.0	14.4	2.8	WNW	5.2	E	8.4	ENE	0.0	0.0	0.0	11.4
28	21.4	25.9	15.6	4.2	WNW	8.5	ESE	17.0	SE	5.5	3.0	2.0	3.2
29	25.0	27.6	21.9	4.5	E	7.7	ESE	13.8	ESE	7.5	3.5	2.5	1.1
30	23.6	26.5	20.7	3.0	E	6.4	E	10.5	E	1.0	3.0	0.5	0.4
前半旬	25.3	29.1	22.0	3.3	NE					48.5			35.6
後半旬	23.0	26.5	18.3	3.7	WNW					14.0			27.2
旬	24.1	27.8	20.2	3.5	WNW					62.5			62.8
平年差/比	+1.3	+1.3	+0.8							45			133

地域気象観測旬報

2013年9月21日～30日 宮崎県 (87)
(4/5)

観測所名	青島										10℃以上積算気温			245
	気温(℃)			風向・風速(m/s)						降水量(mm)			日照 (h)	
	平均	最高	最低	平均	最多	最大	風向	瞬間	風向	日計	1時間	10分		
21	25.4	26.7	23.8	2.2	N	6.2	N	11.3	N	42.5	28.5	11.0	0.0	
22	25.8	27.5	23.7	1.6	N	4	N	7.4	NNE	5.0	3.0	2.0	2.0	
23	26.2	28.2	24.0	1.6	N	4.1	N	8.7	NE	3.0	2.5	1.5	4.4	
24	25.3	27.4	22.8	2.3	N	4	N	8.0	N	0.0	0.0	0.0	6.8	
25	24.9	28.9	21.6	1.7	W	3.1	W	5.2	WNW	0.0	0.0	0.0	11.2	
26	24.6	26.9	20.9	2.6	N	6.6	N	12.6	N	0.0	0.0	0.0	9.1	
27	21.5	24.4	18.8	2.4	W	5.4	N	10.2	N	0.0	0.0	0.0	10.5	
28	22.0	24.9	17.6	2.6	W	5.4	ESE	12.3	SSE	13.0	5.5	3.5	2.4	
29	25.2	28.0	22.4	2.7	ESE	5.8	ESE	11.1	ESE	7.5	5.0	2.5	2.2	
30	24.2	27.0	21.6	2.0	ESE	4.5	ESE	8.6	ESE	2.0	1.0	1.0	1.6	
前半旬	25.5	27.7	23.2	1.9	N					50.5			24.4	
後半旬	23.5	26.2	20.3	2.5	ESE					22.5			25.8	
旬	24.5	27.0	21.7	2.2	N					73.0			50.2	
平年差/比	+1.5	+0.4	+1.9							46			112	

観測所名	赤江										10℃以上積算気温			246
	気温(℃)			風向・風速(m/s)						降水量(mm)			日照 (h)	
	平均	最高	最低	平均	最多	最大	風向	瞬間	風向	日計	1時間	10分		
21	25.4	27.6	23.4	6.2	NNE	11.7	NE	14.9	NNE	68.5	35.5	9.5		
22	25.8	28.6	23.0	3.9	NE	7.2	NNE	9.8	NNE	9.5	9.5	4.0		
23	26.0	28.8	23.2	7.3	NE	9.9	NE	14.9	NE	17.0	10.0	8.5		
24	25.5	28.4	21.6	5.2	NE	8.2	NE	10.8	NNE	0.0	0.0	0.0		
25	24.8	29.5	19.9	2.6	WNW	5	ENE	6.7	ENE	0.0	0.0	0.0		
26	24.8	27.5	21.1	7.7	NE	13.6	NNE	17.0	NNE	0.0	0.0	0.0		
27	21.8	25.0	16.8	4.9	ENE	11.2	NNE	14.4	NNE	0.0	0.0	0.0		
28	21.7	25.1	16.4	6.5	SE	13.6	SE	17.0	SE	10.5	6.0	2.0		
29	25.4	28.5	22.4	6.7	ESE	10.6	SE	13.4	SE	6.0	3.0	2.0		
30	24.4	27.4	21.5	4.7	E	8.1	E	11.3	E	2.0	1.0	1.0		
前半旬	25.5	28.6	22.2	5.0	NE					95.0				
後半旬	23.6	26.7	19.6	6.1	NNE					18.5				
旬	24.6	27.6	20.9	5.6	NE					113.5				
平年差/比	+0.4	-0.1	+0.2							172				

観測所名	都城										10℃以上積算気温			236
	気温(℃)			風向・風速(m/s)						降水量(mm)			日照 (h)	
	平均	最高	最低	平均	最多	最大	風向	瞬間	風向	日計	1時間	10分		
21	25.2	28.9	23.3	3.2	NE	5.7	NE	12.1	N	0.0	0.0	0.0	3.5	
22	25.8	31.3	22.2	2.9	NE	5.7	NE	9.3	NE	0.0	0.0	0.0	9.0	
23	24.7	29.3	22.0	3.9	NE	7.3	NE	11.8	ENE	0.0	0.0	0.0	7.5	
24	24.1	29.1	20.3	3.0	NNE	6.3	ENE	10.6	NE	0.0	0.0	0.0	8.6	
25	25.1	32.2	18.0	1.4	NNW	3.7	N	6.2	SW	0.0	0.0	0.0	11.0	
26	24.3	29.5	20.5	2.0	NE	5.2	NE	8.8	NE	0.0	0.0	0.0	10.0	
27	20.5	26.7	15.0	2.6	NE	4.9	NE	9.0	NE	0.0	0.0	0.0	10.0	
28	20.8	27.9	14.1	1.8	NE	4.8	NE	7.9	NE	3.0	2.0	0.5	5.2	
29	22.8	27.7	20.8	1.9	NNE	5.1	E	8.4	E	5.0	3.0	1.5	0.5	
30	22.3	26.2	19.9	1.9	NNE	4.8	NNE	8.3	ESE	1.0	0.5	0.5	0.9	
前半旬	25.0	30.2	21.2	2.9	NE					0.0			39.6	
後半旬	22.1	27.6	18.1	2.0	NE					9.0			26.6	
旬	23.6	28.9	19.6	2.5	NE					9.0			66.2	
平年差/比	+1.3	+1.5	+1.2							11			138	

観測所名	油津										10℃以上積算気温			251
	気温(℃)			風向・風速(m/s)						降水量(mm)			日照 (h)	
	平均	最高	最低	平均	最多	最大	風向	瞬間	風向	日計	1時間	10分		
21	26.2	29.0	24.0	2.4	ENE	5.4	NW	8.6	ENE	25.5	21.0	11.0	4.0	
22	26.4	30.1	23.4	2.7	ENE	4.9	ENE	7.8	ENE	1.5	1.5	1.5	8.2	
23	26.0	29.0	23.9	3.7	NE	7.3	ENE	12.0	ENE	8.0	5.5	3.5	4.6	
24	25.8	28.5	23.2	3.0	NE	6	NE	11.2	NE	1.0	1.0	1.0	9.3	
25	25.6	29.7	22.0	3.6	WNW	6.3	E	9.0	E	0.0	0.0	0.0	10.0	
26	24.9	28.0	21.3	3.1	ENE	6.4	ENE	11.4	ENE	0.0	0.0	0.0	8.4	
27	22.1	26.0	19.2	3.2	WNW	6.5	ENE	9.9	NE	0.0	0.0	0.0	8.1	
28	22.9	28.1	18.2	4.4	WNW	10.4	ESE	15.0	ESE	12.5	9.0	3.0	3.7	
29	26.0	28.3	24.3	5.6	ESE	8.2	ESE	11.7	ESE	0.0	0.0	0.0	1.1	
30	24.9	28.7	22.1	3.8	ENE	6.7	E	10.1	E	4.0	3.5	2.0	4.3	
前半旬	26.0	29.3	23.3	3.1	NE					36.0			36.1	
後半旬	24.2	27.8	21.0	4.0	ENE					16.5			25.6	
旬	25.1	28.5	22.2	3.6	ENE					52.5			61.7	
平年差/比	+1.3	+1.2	+1.6							43			134	

地域気象観測旬報

2013年9月21日～30日 宮崎県 (87)
(5/5)

観測所名	串間									10℃以上積算気温			241	
	気温(℃)			風向・風速(m/s)						降水量(mm)				日照 (h)
	平均	最高	最低	平均	最多	最大	風向	瞬間	風向	日計	1時間	10分		
21	26.0	28.9	24.3	2.3	NE	4.9	NE	8.0	NE	22.5	9.5	4.0	4.3	
22	26.4	30.4	23.4	3.0	NE	6.3	ENE	10.2	NE	1.0	0.5	0.5	10.4	
23	25.3	29.6	23.1	3.4	NE	8.4	NE	13.1	ENE	1.0	1.0	1.0	5.0	
24	24.9	29.0	21.2	2.3	NE	6.4	ENE	10.9	NE	0.0	0.0	0.0	8.1	
25	24.8	32.9	18.9	1.4	NE	5.2	W	9.1	W	0.0	0.0	0.0	11.0	
26	24.0	28.5	20.4	2.3	NE	5.4	E	8.4	ESE	0.0	0.0	0.0	7.0	
27	21.3	26.4	16.6	3.5	NE	5.9	ENE	9.6	NE	0.0	0.0	0.0	8.2	
28	21.7	28.0	14.8	2.1	NE	5.1	ENE	7.9	ENE	7.5	6.5	3.5	4.7	
29	23.8	27.7	22.6	2.5	NE	5.5	E	10.0	E	5.5	3.5	2.5	1.6	
30	23.1	27.9	20.2	1.9	NE	5.6	ENE	9.3	NE	1.0	0.5	0.5	1.3	
前半旬	25.5	30.2	22.2	2.5	NE					24.5			38.8	
後半旬	22.8	27.7	18.9	2.5	NE					14.0			22.8	
旬	24.1	28.9	20.6	2.5	NE					38.5			61.6	
平年差/比	+1.1	+1.1	+1.5							45			123	

地域雨量観測旬報

2013年9月21日～30日 宮崎県 (87)

(1/1)

観測所名	日之影				諸塚				北方				椎葉				都農				えびの			
	降水量(mm)				降水量(mm)				降水量(mm)				降水量(mm)				降水量(mm)				降水量(mm)			
	日計	平年比	最大1時間	最大10分間	日計	平年比	最大1時間	最大10分間	日計	平年比	最大1時間	最大10分間	日計	平年比	最大1時間	最大10分間	日計	平年比	最大1時間	最大10分間	日計	平年比	最大1時間	最大10分間
21	0.0		0.0	0.0	0.0		0.0	0.0	0.0		0.0	0.0	0.0		0.0	0.0	2.0		1.5	0.5	9.0		7.0	3.0
22	1.0		0.5	0.5	1.0		0.5	0.5	0.0		0.0	0.0	0.0		0.0	0.0	1.0		0.5	0.5	0.5		0.5	0.5
23	0.0		0.0	0.0	0.0		0.0	0.0	0.0		0.0	0.0	0.0		0.0	0.0	0.0		0.0	0.0	0.0		0.0	0.0
24	0.0		0.0	0.0	0.0		0.0	0.0	0.0		0.0	0.0	0.0		0.0	0.0	0.0		0.0	0.0	0.0		0.0	0.0
25	0.0		0.0	0.0	0.0		0.0	0.0	0.0		0.0	0.0	0.0		0.0	0.0	0.0		0.0	0.0	0.0		0.0	0.0
半旬計/最大	1.0	//	0.5	0.5	1.0	2	0.5	0.5	0.0	0	0.0	0.0	0.0	//	0.0	0.0	3.0	//	1.5	0.5	9.5	15	7.0	3.0
26	0.0		0.0	0.0	0.0		0.0	0.0	0.0		0.0	0.0	0.0		0.0	0.0	0.0		0.0	0.0	0.0		0.0	0.0
27	0.0		0.0	0.0	0.0		0.0	0.0	0.0		0.0	0.0	0.0		0.0	0.0	0.0		0.0	0.0	0.0		0.0	0.0
28	38.5		9.0	2.0	16.0		4.0	1.5	40.5		12.0	4.0	2.5		1.0	0.5	41.5		12.0	6.0	2.5		0.5	0.5
29	7.5		2.5	1.0	14.0		3.5	1.5	11.0		2.5	1.5	2.0		1.0	0.5	2.5		1.0	0.5	2.0		0.5	0.5
30	2.5		2.0	1.0	7.5		2.0	0.5	10.5		4.0	2.5	3.5		1.0	0.5	22.5		7.0	4.5	4.5		1.0	0.5
半旬計/最大	48.5	//	9.0	2.0	37.5	73	4.0	1.5	62.0	120	12.0	4.0	8.0	//	1.0	0.5	66.5	//	12.0	6.0	9.0	16	1.0	0.5
旬計	49.5	//			38.5	30			62.0	49			8.0	//			69.5	//			18.5	14		
旬最大	38.5		9.0	2.0	16.0		4.0	1.5	40.5		12.0	4.0	3.5		1.0	0.5	41.5		12.0	6.0	9.0		7.0	3.0
起日	28		28	28	28		28	29	28		28	28	30		30	30	28		28	28	21		21	21

観測所名	高原				野尻				国富				山田				深瀬							
	降水量(mm)				降水量(mm)				降水量(mm)				降水量(mm)				降水量(mm)				降水量(mm)			
	日計	平年比	最大1時間	最大10分間	日計	平年比	最大1時間	最大10分間	日計	平年比	最大1時間	最大10分間	日計	平年比	最大1時間	最大10分間	日計	平年比	最大1時間	最大10分間	日計	平年比	最大1時間	最大10分間
21	0.5		0.5	0.5	2.0		2.0	0.5	16.0		13.5	4.0	8.0		5.0	1.5	9.0		4.0	3.0				
22	2.5		2.0	2.0	1.5		1.5	1.0	6.0		6.0	2.5	0.0		1.0	0.0	3.5		4.0	3.0				
23	0.0		0.0	0.0	0.0		0.0	0.0	0.0		0.0	0.0	0.0		0.0	0.0	5.5		4.5	2.5				
24	0.0		0.0	0.0	0.0		0.0	0.0	0.0		0.0	0.0	0.0		0.0	0.0	0.0		0.0	0.0				
25	0.0		0.0	0.0	0.0		0.0	0.0	0.0		0.0	0.0	0.0		0.0	0.0	0.0		0.0	0.0				
半旬計/最大	3.0	//	2.0	2.0	3.5	9	2.0	1.0	22.0	42	13.5	4.0	8.0	//	5.0	1.5	18.0	28	4.5	3.0				
26	0.0		0.0	0.0	0.0		0.0	0.0	0.0		0.0	0.0	0.0		0.0	0.0	0.0		0.0	0.0				
27	0.0		0.0	0.0	0.0		0.0	0.0	0.0		0.0	0.0	0.0		0.0	0.0	0.0		0.0	0.0				
28	1.5		1.0	0.5	9.0		4.5	2.5	11.5		6.0	3.0	5.0		3.0	1.5	27.0		7.5	3.5				
29	9.0		4.0	1.5	6.5		2.0	1.0	4.5		1.5	1.5	6.0		3.0	1.0	21.0		8.5	3.5				
30	11.0		7.0	2.0	4.0		2.0	1.5	1.0		1.0	1.0	0.5		0.5	0.5	10.0		5.0	2.5				
半旬計/最大	21.5	//	7.0	2.0	19.5	52	4.5	2.5	17.0	35	6.0	3.0	11.5	//	3.0	1.5	58.0	112	8.5	3.5				
旬計	24.5	//			23.0	27			39.0	33			19.5	//			76.0	60						
旬最大	11.0		7.0	2.0	9.0		4.5	2.5	16.0		13.5	4.0	8.0		5.0	1.5	27.0		8.5	3.5				
起日	30		30	30	28		28	28	21		21	21	21		21	28	28		29	29				

地域気象観測月報(集計値)

宮崎県(87)

2013年9月
1/1頁

観測所名	高千穂	古江	鞍岡	延岡	日向	神門	西米良	高鍋	加久藤	西都	小林	宮崎	青島	赤江	都城	油津	串間		
気	平均	21.6	24.2	20.7	24.3	24.0	22.4	23.1	25.1	23.6	24.5	23.7	24.9	25.0	25.1	24.5	25.7	25.2	
	平年差	-0.1	-0.2	0.6	0.5	-0.1	0.3	0.6	0.6	0.6	0.1	-0.1	0.5	0.5	-0.4	0.6	0.6	0.7	
	最高	32.9	31.6	30.9	33.2	32.2	33.1	34.0	32.9	33.6	34.3	32.8	33.7	31.0	32.2	34.5	33.7	34.3	
	起日	12	25	13	25	25	13	25	16	11	15	12	15	12	15	15	15	15	
	最低	9.0	16.0	7.9	13.9	13.4	9.3	11.4	15.0	11.4	12.1	13.2	14.4	17.6	15.8	14.1	18.2	14.8	
	起日	27	27	17	27	17	27	17	17	17	27	28	27	28	17	28	28	28	
	最高平均	27.7	28.5	26.5	28.8	29.0	28.4	29.9	28.7	30.0	29.4	29.1	28.7	27.6	28.3	30.0	29.2	30.0	
	最高平年差	0.2	-0.3	1.0	0.3	0.0	0.2	1.4	0.2	1.0	0.1	-0.1	0.6	-0.5	-0.7	1.0	0.5	0.8	
	最低平均	17.0	20.8	15.8	20.6	20.4	17.7	18.5	21.6	18.3	20.1	19.2	21.2	22.3	21.7	20.5	22.8	21.3	
	最低平年差	-0.5	-0.4	-0.1	0.5	-0.1	-0.2	-0.1	0.6	-0.2	-0.4	-0.7	0.1	0.9	-0.6	0.4	0.7	0.6	
	積算気温	649	726	620	730	720	672	692	753	709	736	712	748	750	753	736	770	756	
	温	平均0°C未満日数	0	0	0	0	0	0	0	0	0	0	0	0	0	0	0	0	0
		平均25°C以上日数	2	10	0	11	9	5	7	18	8	12	8	15	16	17	12	21	17
		最高0°C未満日数	0	0	0	0	0	0	0	0	0	0	0	0	0	0	0	0	0
最高25°C以上日数		22	30	22	27	27	25	25	30	29	30	27	30	28	30	30	30	30	
最高30°C以上日数		7	8	2	8	12	9	19	6	18	11	12	7	3	5	13	9	13	
最高35°C以上日数		0	0	0	0	0	0	0	0	0	0	0	0	0	0	0	0	0	
最低0°C未満日数		0	0	0	0	0	0	0	0	0	0	0	0	0	0	0	0	0	
最低25°C以上日数		0	0	0	0	0	0	0	2	0	1	0	1	2	2	0	3	0	
日照		月計	173.8	165.2	147.3	175.9	163.1	144.4	134.2	196.1	210.6	194.2	216.2	187.9	160.7		181.7	183.1	190.4
	平年比	122	104	124	112	99	110	116	114	122	122	124	121	105		119	117	115	
	0.1時間未満日数	4	5	4	6	5	4	5	2	2	2	2	2	3		1	0	1	
風向・風速	平均風速	1.5	3.2	1.0	2.7	1.6	0.6	0.8	2.4	1.7	2.5	2.3	3.2	2.0	4.7	2.4	3.2	2.5	
	最大風速	6.9	14.5	4.7	15.6	8.2	3.6	5.5	8.3	8	10.3	9.8	10	9	18.9	8.6	11.2	12.2	
	最大風速風向	NW	NNE	NE	NNW	N	SSE	WSW	NNE	N	NE	N	ENE	N	NNE	NE	NNE	ENE	
	起日	16	15	15	4	15	17	19	15	4	4	15	4	15	4	4	4	4	
	最大瞬間風速	16	27.5	10.8	27.4	19.1	12	11.3	17.2	16.4	16	19.2	17	16.6	23.7	15.7	22	20.4	
	最大瞬間風速風向	NW	NE	NE	N	NNW	NNE	WSW	NE	NNW	NE	WNW	SE	N	NNE	SE	N	ENE	
	起日	15	15	15	4	15	15	19	15	4	4	16	28	15	4	4	4	4	
	最多風向	SE	NNE	W	W	W	SSE	WSW	NNE)	E)	WNW	SSE)	WNW	N	NE	NE	WNW	NE	
	10m/s以上日数	0	6	0	4	0	0	0	0	0	1	0	1	0	11	0	2	2	
	15m/s以上日数	0	0	0	1	0	0	0	0	0	0	0	0	0	2	0	0	0	
20m/s以上日数	0	0	0	0	0	0	0	0	0	0	0	0	0	0	0	0	0		
30m/s以上日数	0	0	0	0	0	0	0	0	0	0	0	0	0	0	0	0	0		
降水量	月計	265.0	203.5	284.0	236.5	185.5	280.0	253.0	185.0	494.5	142.5	272.0	216.0	315.0	316.5	149.0	192.0	136.5	
	平年比	83	64	104	71	52	64	74	60	201	46	96	61	80	99	52	61	52	
	最大日降水量	85.0	49.0	85.0	59.0	43.5	82.0	71.5	69.5	195.0	53.5	89.0	102.5	138.5	142.0	53.0	84.0	50.0	
	起日	1	1	4	28	1	1	2	4	1	4	4	4	4	4	4	4	4	
	最大1時間降水量	22.0	27.5	34.0	28.0	25.0	23.5	32.5	49.5	66.5	32.0	25.5	68.5	95.5	96.0	38.0	70.5	44.0	
	起日 時分	4 03:39	1 06:10	2 04:13	1 05:43	4 03:45	1 04:36	2 06:33	4 03:20	4 05:23	4 03:12	4 04:24	4 02:58	4 02:48	4 02:53	4 01:45	4 02:16	4 01:19	
	最大10分間降水量	11.5	10.0	11.0	11.0	10.5	9.5	15.0	14.0	17.0	7.5	10.0	19.5	26.5	26.5	13.5	28.0	23.0	
	起日 時分	1 04:14	1 06:04	2 03:54	1 05:17	1 21:03	1 04:18	2 05:57	4 02:59	2 04:41	4 02:49	1 03:07	4 02:13	4 02:25	4 02:16	4 01:11	4 01:33	4 00:59	
	1mm以上日数	9	7	8	10	10	10	8	9	8	9	8	9	12	11	9	12	11	
	10mm以上日数	4	5	4	6	5	8	4	5	4	4	4	4	6	7	4	5	4	
	30mm以上日数	4	3	4	3	4	3	4	3	4	2	4	3	4	2	3	1	2	
	50mm以上日数	3	0	3	2	0	3	3	1	3	1	3	1	1	2	1	1	1	
	70mm以上日数	1	0	3	0	0	1	1	0	3	0	1	1	1	1	0	1	0	
	100mm以上日数	0	0	0	0	0	0	0	0	2	0	0	1	1	1	0	0	0	

地域雨量観測月報(集計値)

宮崎県(87) 2013年9月
1/1頁

観測所名	日之影	諸塚	北方	椎葉	都農	えびの	高原	野尻	国富	山田	深瀬
月計	331.0	283.5	256.0	343.5	244.5	484.5	268.0	190.5	111.5)	199.0	232.5
平年比	//	70	69	//	//	111	//	78	35	//	62
最大日降水量	88.5	84.0	88.5	141.5	57.0	166.0	99.0	70.0	28.5)	74.5	98.0
起日	1	1	1	1	4	1	4	4	2	4	4
最大1時間降水量	45.0	26.5	43.0	35.5	43.5	47.5	43.0	32.5	13.5)	35.5	75.5
起日 時分	3 08:12	2 06:08	1 05:38	1 04:58	4 03:29	2 06:00	4 04:19	4 02:16	21 09:45	4 01:45	4 01:53
最大10分間降水量	21.0	11.5	14.0	13.5	16.5	18.5	17.0	9.5	5.0)	13.0	28.0
起日 時分	3 07:52	2 05:57	1 05:25	2 05:05	4 03:08	1 02:44	4 03:46	1 04:40	3 15:49	4 03:23	4 01:25
1mm以上日数	9	10	8	8	12	9	11	11	10	9	11
10mm以上日数	5	6	7	4	6	4	5	4	5)	4	7
30mm以上日数	4	3	4	4	4	4	3	3	0)	3	1
50mm以上日数	3	3	1	3	1	4	3	1	0)	1	1
70mm以上日数	3	2	1	2	0	3	1	1	0)	1	1
100mm以上日数	0	0	0	1	0	3	0	0	0)	0	0