

宮 崎 県 農 業 気 象 速 報

平成 25 年 9 月 上旬

宮 崎 県
宮 崎 地 方 気 象 台
平成 25 年 9 月 11 日

気 象 概 況

前線や湿った空気の流れ込みの影響を受け、曇りや雨の日が多く、雷雨となった所があった。また、3日から4日にかけては、台風第17号の影響を受け荒れた天気となり、4日の日最大1時間降水量が、赤江96.0mm、青島95.5mm、深瀬75.5mm、加久藤66.5mmを観測し通年で1位を更新した。台風第17号は4日03時頃、鹿児島県指宿市付近に上陸し、平成19年8月2日の台風第5号以来、6年ぶりの九州上陸となった。

県内各地の旬平均気温は平年差-2.3℃~-0.7℃で平年より低いか、平年よりかなり低く、旬降水量は、注)72.5)mm~484.5mm(平年比83~580%)で平年より多いか、平年よりかなり多くなった。旬日照時間は平年比47%~89%で平年並か平年より少なく、古江では平年よりかなり少なかった。

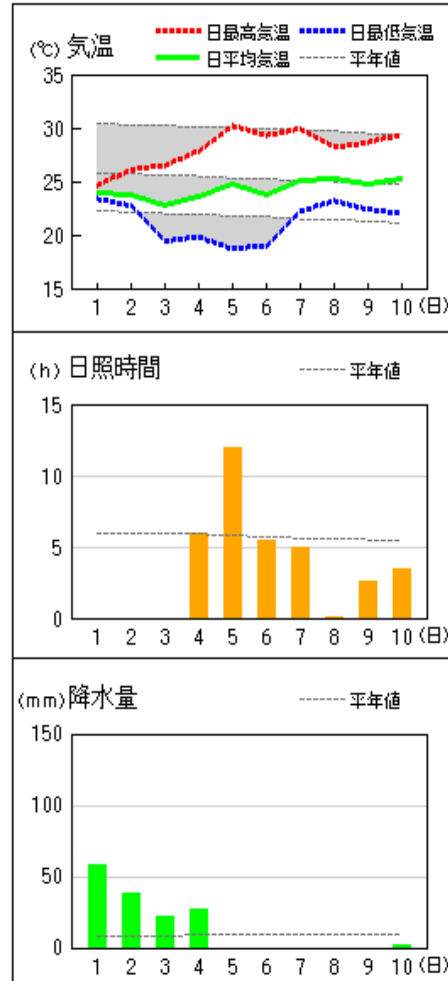
宮崎市の旬平均気温は平年より低く、旬降水量は平年より多く、旬日照時間は平年より少なかった。

日々の天気概況	宮崎市の昼間の天気
1日 前線や湿った空気の影響を受けた。	雨時々曇、雷を伴う
2日 前線や湿った空気の影響を受けた。	雨時々曇、雷を伴う
3日 台風第17号の影響を受けた。	雨時々曇
4日 はじめ台風第17号の影響を受けたが、次第に高気圧に覆われた。	雨一時曇後晴
5日 高気圧に覆われた。	晴
6日 はじめ高気圧に覆われたが、次第に湿った空気の影響を受けた。	曇時々雨一時晴
7日 はじめ湿った空気の影響を受けたが、次第に高気圧に覆われた。	曇時々晴
8日 気圧の谷や湿った空気の影響を受けた。	曇
9日 気圧の谷の影響を受けた。	曇時々晴
10日 高気圧に覆われた。	晴一時曇

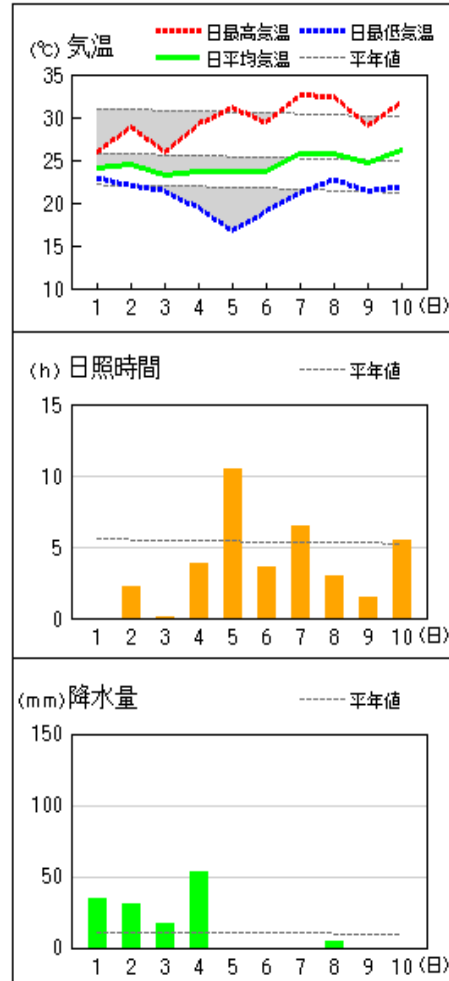
注)国富地域雨量観測所の降水データは、機器障害のため9月4日03時から11時まで欠測としましたので、降水量に「)」を付けた準正常値となっています。取り扱いに注意してください。

地上気象 気象経過図：2013年09月01日-2013年09月10日

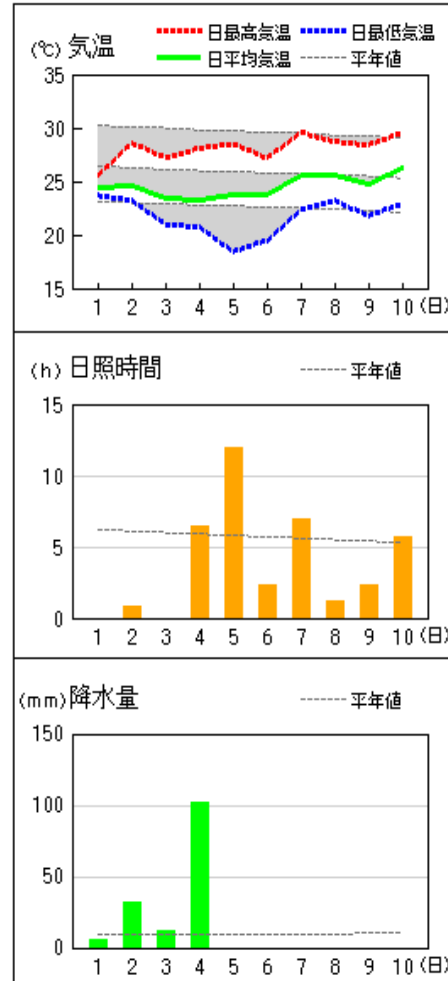
延岡



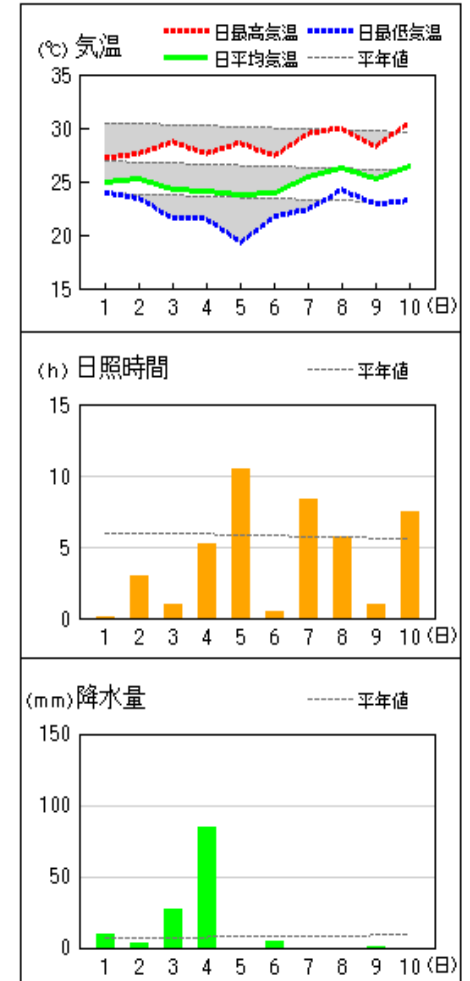
都城



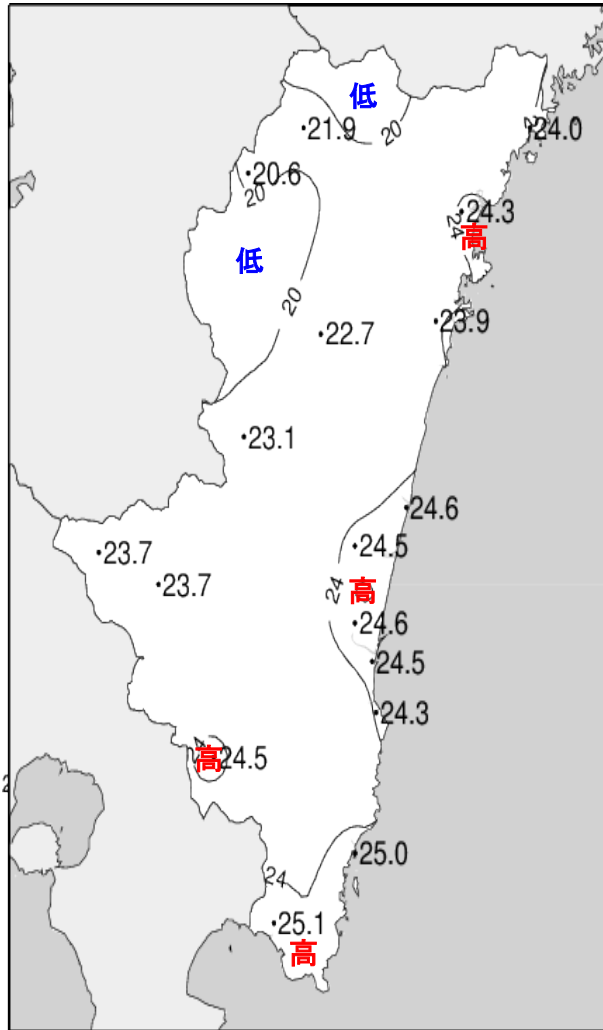
宮崎



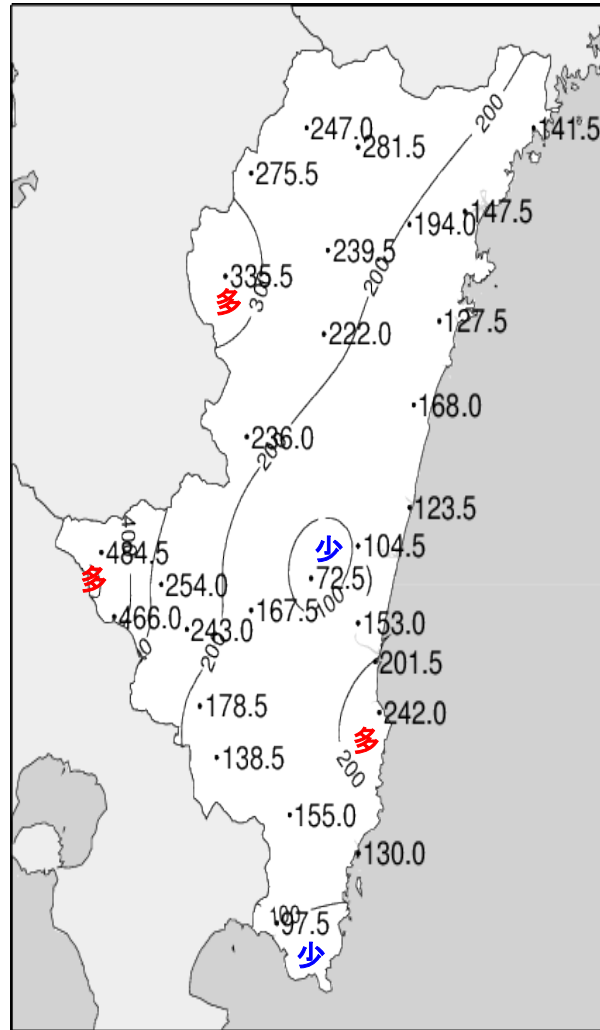
油津



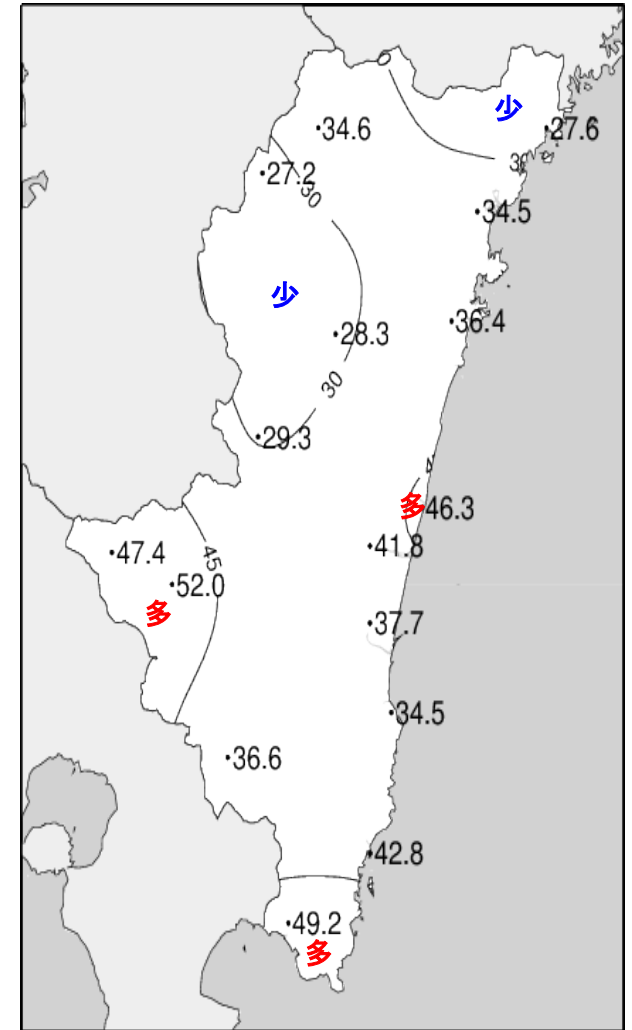
平成25年(2013年)9月上旬 気象分布図



2013年9月上旬気温観測値 (°C) メッシュ平年値補正

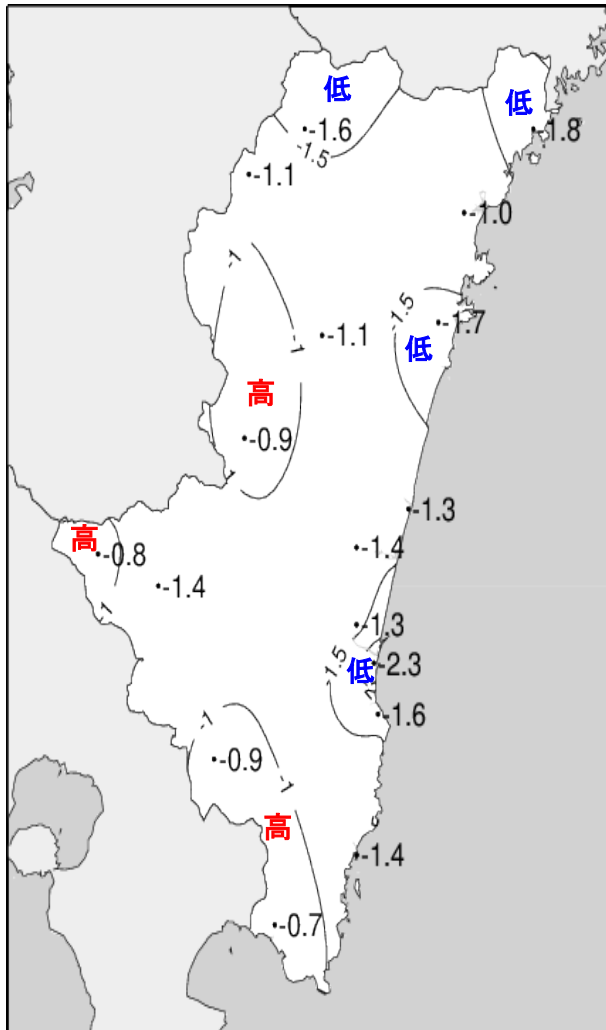


2013年9月上旬降水量観測値 (ミリ)

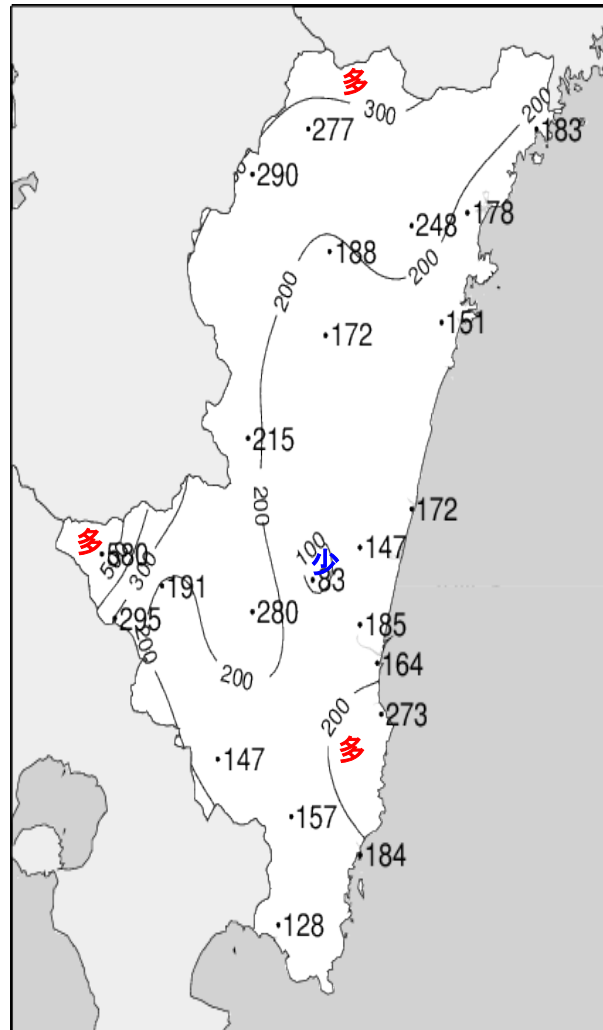


2013年9月上旬日照時間観測値 (時間)

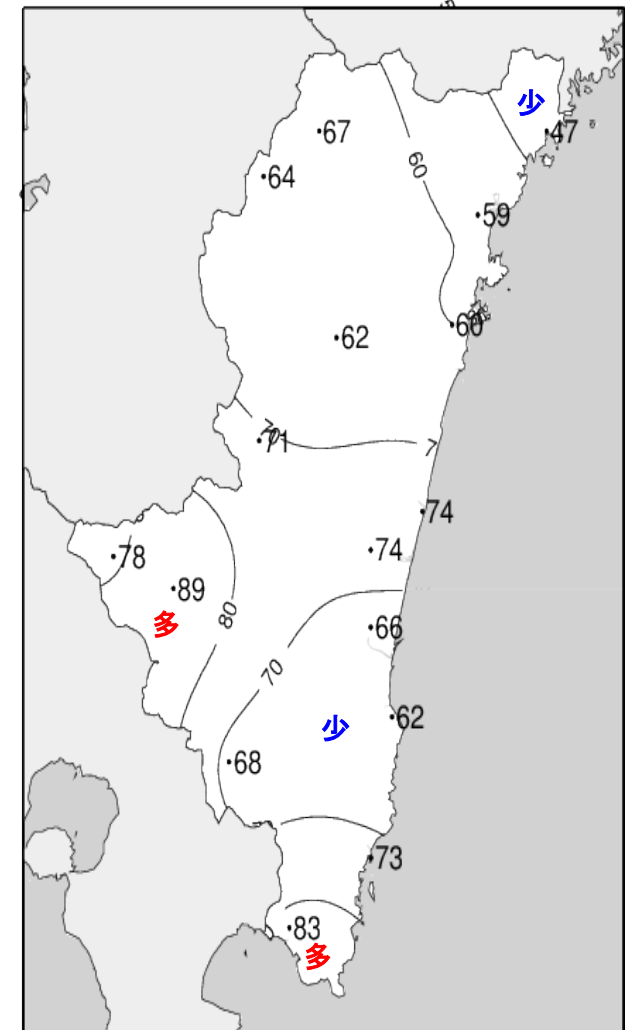
平成25年(2013年)9月上旬 気象分布図(平年差、平年比)



2013年9月上旬気温平年差 (°C)



2013年9月上旬降水量平年比 (%)



2013年9月上旬日照時間平年比 (%)

地域気象観測旬報

2013年9月1日～10日 宮崎県 (87)
(1/5)

観測所名	高千穂									10℃以上積算気温			219
日付	気温(℃)			風向・風速(m/s)						降水量(mm)			日照 (h)
	平均	最高	最低	平均	最多	最大	風向	瞬間	風向	日計	1時間	10分	
1	21.8	22.7	21.1	0.6	SSE	2	SSE	4.1	SE	85.0	22.0	11.5	0.0
2	22.0	24.3	21.1	0.7	S	2.5	SE	5.9	ESE	49.5	17.0	5.5	0.0
3	20.2	24.0	17.4	0.9	SSE	2.5	WSW	6.4	SSE	53.0	14.0	10.5	0.0
4	19.9	24.9	17.1	2.5	WNW	6	NW	13.1	NW	58.0	22.0	6.0	5.9
5	21.0	28.2	15.3	1.7	NNW	3.5	N	5.9	NW	0.0	0.0	0.0	10.9
6	21.3	28.6	15.5	0.9	SSE	3	E	6.1	E	0.0	0.0	0.0	5.1
7	23.3	28.9	19.2	1.0	SSE	3.8	SSE	6.5	SSE	0.0	0.0	0.0	4.8
8	23.5	27.7	21.3	1.1	NNW	3.4	NNW	5.6	NNW	0.0	0.0	0.0	0.6
9	22.7	27.2	20.2	1.1	SE	3.6	SSE	6.6	ESE	1.5	1.5	0.5	2.3
10	23.5	30.5	19.7	1.2	SE	3.3	SE	6.7	SE	0.0	0.0	0.0	5.0
前半旬	21.0	24.8	18.4	1.3	WNW					245.5			16.8
後半旬	22.9	28.6	19.2	1.1	SE					1.5			17.8
旬	21.9	26.7	18.8	1.2	NNW					247.0			34.6
平年差/比	-1.6	-2.6	-0.7							277			67

観測所名	古江									10℃以上積算気温			240
日付	気温(℃)			風向・風速(m/s)						降水量(mm)			日照 (h)
	平均	最高	最低	平均	最多	最大	風向	瞬間	風向	日計	1時間	10分	
1	24.0	25.0	23.0	0.8	ENE	4.5	N	8.2	NE	49.0	27.5	10.0	0.0
2	23.8	25.9	22.1	1.1	NNE	4.8	SSE	8.9	SSE	42.0	14.5	5.0	0.0
3	22.4	26.2	19.7	5.9	N	12.4	N	19.4	N	24.0	11.5	8.0	0.0
4	21.9	25.1	19.4	8.5	NE	14.4	N	25.5	NNE	26.0	15.5	8.0	3.3
5	24.5	28.9	21.5	5.4	N	9.2	N	16.4	N	0.0	0.0	0.0	10.9
6	24.2	29.7	20.2	2.0	NNE	6.2	N	8.5	N	0.0	0.0	0.0	5.0
7	24.6	28.7	21.8	1.5	N	3.6	S	5.5	S	0.0	0.0	0.0	1.5
8	25.3	28.9	23.3	1.8	NNE	5.9	NNE	9.9	NE	0.0	0.0	0.0	0.4
9	24.0	27.9	22.3	2.0	NNE	4.9	NNW	8.1	NNW	0.5	0.5	0.5	0.4
10	25.0	29.3	21.3	2.1	N	3.7	S	5.7	S	0.0	0.0	0.0	6.1
前半旬	23.3	26.2	21.1	4.3	N					141.0			14.2
後半旬	24.6	28.9	21.8	1.9	NNE					0.5			13.4
旬	24.0	27.6	21.5	3.1	N					141.5			27.6
平年差/比	-1.8	-2.5	-1.1							183			47

観測所名	鞍岡									10℃以上積算気温			206
日付	気温(℃)			風向・風速(m/s)						降水量(mm)			日照 (h)
	平均	最高	最低	平均	最多	最大	風向	瞬間	風向	日計	1時間	10分	
1	20.6	21.4	19.8	0.4	NE	2.1	WSW	4.6	SSW	70.0	16.5	5.5	0.0
2	20.5	22.4	18.6	0.5	NE	1.9	SW	7.0	WSW	75.0	34.0	11.0	0.0
3	18.9	23.8	16.0	0.5	NE	2.2	NE	4.7	NE	37.0	9.5	3.5	0.0
4	17.9	23.1	15.4	0.9	NE	3.3	ENE	7.2	NNE	85.0	20.0	5.0	2.4
5	19.7	27.0	14.0	0.9	WSW	2.6	ENE	5.7	NE	0.0	0.0	0.0	8.7
6	20.5	25.8	15.4	0.6	WSW	1.9	WSW	4.1	SW	0.0	0.0	0.0	4.4
7	22.1	28.0	17.2	0.7	NE	2.2	SW	4.2	NNE	0.0	0.0	0.0	5.6
8	21.9	25.9	19.7	0.6	ENE	2.1	ENE	4.2	NE	0.0	0.0	0.0	0.0
9	21.4	26.5	18.8	0.5	ENE	2.3	SW	4.2	SW	8.5	4.0	1.5	0.9
10	22.6	28.7	17.2	0.6	NE	2.2	ENE	4.8	NE	0.0	0.0	0.0	5.2
前半旬	19.5	23.5	16.8	0.6	NE					267.0			11.1
後半旬	21.7	27.0	17.7	0.6	NE					8.5			16.1
旬	20.6	25.3	17.2	0.6	NE					275.5			27.2
平年差/比	-1.1	-2.1	-0.4							290			64

観測所名	延岡									10℃以上積算気温			243
日付	気温(℃)			風向・風速(m/s)						降水量(mm)			日照 (h)
	平均	最高	最低	平均	最多	最大	風向	瞬間	風向	日計	1時間	10分	
1	23.9	24.6	23.4	0.9	WSW	2.8	WNW	4.8	WSW	58.0	28.0	11.0	0.0
2	23.8	26.1	22.7	1.3	W	3.4	ENE	6.2	ENE	38.5	8.5	2.0	0.0
3	22.8	26.5	19.4	3.7	NNW	9.4	N	17.3	N	21.5	7.0	4.0	0.0
4	23.6	27.8	19.8	6.9	NNW	15.6	NNW	27.4	N	27.5	18.5	8.5	6.0
5	24.8	30.2	18.7	3.9	NNE	8.2	NNW	12.0	NW	0.0	0.0	0.0	11.9
6	23.8	29.3	19.0	1.9	ESE	4.2	E	6.9	E	0.0	0.0	0.0	5.5
7	25.1	29.9	22.2	1.5	W	3.8	E	6.5	E	0.0	0.0	0.0	4.9
8	25.3	28.2	23.2	1.3	W	2.9	ESE	4.9	WSW	0.0	0.0	0.0	0.1
9	24.7	28.6	22.4	1.9	W	5.1	E	6.9	E	0.0	0.0	0.0	2.6
10	25.3	29.4	22.0	1.6	W	5	E	7.3	E	2.0	2.0	1.5	3.5)
前半旬	23.8	27.0	20.8	3.3	NNW					145.5			17.9
後半旬	24.8	29.1	21.8	1.6	W					2.0			16.6
旬	24.3	28.1	21.3	2.5	W					147.5			34.5
平年差/比	-1.0	-1.9	-0.4							178			59

地域気象観測旬報

2013年9月1日～10日 宮崎県 (87)
(2/5)

観測所名	日向									10℃以上積算気温			239	
	気温(℃)			風向・風速(m/s)						降水量(mm)				日照 (h)
	平均	最高	最低	平均	最多	最大	風向	瞬間	風向	日計	1時間	10分		
1	23.8	24.9	23.1	0.5	SSE	2.3	W	4.1	SSE	43.5	16.5	10.5	0.0	
2	23.9	26.1	22.9	0.9	W	3.1	ESE	5.7	E	36.0	8.0	2.0	0.0	
3	22.7	26.0	19.9	1.3	W	2.7	E	7.1	NE	11.5	5.0	2.0	0.0	
4	22.0	28.2	18.5	1.8	W	4.6	WNW	8.6	W	35.0	25.0	9.0	7.0	
5	23.4	30.3	17.3	1.5	W	3.5	NNW	7.4	E	0.0	0.0	0.0	11.7	
6	23.8	29.8	19.6	1.4	W	2.9	W	5.4	SE	0.0	0.0	0.0	5.2	
7	25.0	30.0	22.2	1.1	W	3.3	ESE	6.1	E	0.0	0.0	0.0	5.4	
8	24.6	28.8	22.6	1.3	W	2.7	WNW	5.6	WNW	0.0	0.0	0.0	0.4	
9	24.5	28.6	21.7	1.4	W	3.1	WNW	6.3	WNW	1.5	1.0	1.0	2.4	
10	25.1	30.0	22.2	1.1	W	2.8	SE	6.0	ESE	0.0	1.0	0.0	4.3	
前半旬	23.2	27.1	20.3	1.2	W					126.0			18.7	
後半旬	24.6	29.4	21.7	1.3	W					1.5			17.7	
旬	23.9	28.3	21.0	1.2	W					127.5			36.4	
平年差/比	-1.7	-2.2	-1.1							151			60	

観測所名	神門									10℃以上積算気温			227	
	気温(℃)			風向・風速(m/s)						降水量(mm)				日照 (h)
	平均	最高	最低	平均	最多	最大	風向	瞬間	風向	日計	1時間	10分		
1	22.4	23.2	21.9	0.2	NNE	1.1	NW	2.4	N	82.0	23.5	9.5	0.0	
2	22.9	25.6	21.7	0.3	SSE	1.7	SSE	3.5	SSE	51.5	19.0	4.5	0.1	
3	21.9	26.1	18.7	0.5	SSE	2.3	SSE	4.5	SSE	21.5	9.0	3.0	0.0	
4	21.0	27.8	17.0	0.7	N	2.5	SSE	5.7	N	59.5	22.5	6.5	5.1	
5	21.8	31.1	14.6	0.6	SSE	3.1	SSE	5.6	SSE	0.0	0.0	0.0	9.7	
6	22.3	29.4	16.6	0.6	SE	2.6	SSE	5.1	SSE	0.0	0.0	0.0	4.6	
7	24.3	30.4	20.3	0.6	SSE	2.7	SSE	5.5	S	0.0	0.0	0.0	4.2	
8	23.2	28.3	21.1	0.2	S	1.4	E	3.8	E	6.5	2.5	1.5	0.1	
9	23.1	27.8	20.6	0.4	S	2.1	SSE	4.8	SSE	1.0	0.5	0.5	0.8	
10	24.2	30.4	20.5	0.5	SE	2.6	SSE	5.3	S	0.0	0.0	0.0	3.7	
前半旬	22.0	26.8	18.8	0.5	SSE					214.5			14.9	
後半旬	23.4	29.3	19.8	0.5	SE					7.5			13.4	
旬	22.7	28.0	19.3	0.5	SSE					222.0			28.3	
平年差/比	-1.1	-1.9	-0.4							172			62	

観測所名	西米良									10℃以上積算気温			231	
	気温(℃)			風向・風速(m/s)						降水量(mm)				日照 (h)
	平均	最高	最低	平均	最多	最大	風向	瞬間	風向	日計	1時間	10分		
1	22.2	23.2	21.5	0.2	NNE	1.6	NNE	4.2	NE	57.5	11.5	6.0	0.0	
2	22.5	24.8	21.2	0.2	NE	1.6	SE	3.2	E	71.5	32.5	15.0	0.0	
3	22.0	24.5	20.0	0.3	NNE	2.1	WNW	4.8	W	48.0	14.5	7.5	0.0	
4	21.9	29.6	17.5	0.8	N	3	W	7.6	NNE	56.0	17.5	6.0	6.0	
5	22.1	32.0	15.8	0.7	WSW	3.8	WSW	6.3	W	0.0	0.0	0.0	8.1	
6	22.8	30.5	17.8	0.9	WSW	2.9	WSW	4.7	WSW	0.0	0.0	0.0	3.9	
7	24.5	31.0	20.5	0.6	WSW	2.5	SW	5.1	WSW	0.0	0.0	0.0	4.7	
8	24.2	30.2	20.6	0.5	WSW	3.3	WSW	5.0	WSW	0.0	0.0	0.0	0.4	
9	23.9	28.5	21.0	1.0	WSW	3.3	W	5.3	WSW	3.0	1.5	1.5	1.6	
10	25.2	32.4	21.7	0.9	WSW	4.4	WSW	6.9	WSW	0.0	0.0	0.0	4.6	
前半旬	22.1	26.8	19.2	0.4	NNE					233.0			14.1	
後半旬	24.1	30.5	20.3	0.8	WSW					3.0			15.2	
旬	23.1	28.7	19.8	0.6	WSW					236.0			29.3	
平年差/比	-0.9	-1.4	-0.5							215			71	

観測所名	高鍋									10℃以上積算気温			246	
	気温(℃)			風向・風速(m/s)						降水量(mm)				日照 (h)
	平均	最高	最低	平均	最多	最大	風向	瞬間	風向	日計	1時間	10分		
1	24.1	25.1	23.3	1.1	NNE	2.6	NE	5.0	NE	7.5	3.5	2.5	0.0	
2	24.5	28.4	23.2	1.4	NE	4.2	SSE	7.1	NE	31.0	14.0	5.0	1.0	
3	23.8	27.3	21.2	3.4	NE	7	NNE	13.2	NNE	15.0	8.5	5.0	0.5	
4	23.2	27.6	20.3	3.3	NE	8.1	NE	14.9	NE	69.5	49.5	14.0	6.9	
5	23.7	28.6	18.5	1.5	WNW	3.6	ENE	5.9	ENE	0.0	0.0	0.0	11.9	
6	24.0	28.0	19.8	1.7	NE	3.2	ENE	6.7	ENE	0.0	0.0	0.0	4.3	
7	25.6	29.3	22.8	1.5	ENE	3.3	ENE	5.8	ENE	0.0	0.0	0.0	7.5	
8	25.3	28.4	22.9	1.4	W	3.3	ENE	5.4	ENE	0.5	0.5	0.5	1.8	
9	25.2	28.3	22.0	1.7	NW	3.5	ENE	5.6	NE	0.0	0.0	0.0	6.2	
10	26.2	29.5	23.2	1.4	ENE	3	ENE	5.2	ENE	0.0	0.0	0.0	6.2	
前半旬	23.9	27.4	21.3	2.1	NE					123.0			20.3	
後半旬	25.3	28.7	22.1	1.5	ENE					0.5			26.0	
旬	24.6	28.1	21.7	1.8	NE					123.5			46.3	
平年差/比	-1.3	-1.8	-0.8							172			74	

地域気象観測旬報

2013年9月1日～10日 宮崎県 (87)

(3/5)

観測所名	加久藤									10℃以上積算気温			237	
	気温(℃)			風向・風速(m/s)						降水量(mm)				日照 (h)
	平均	最高	最低	平均	最多	最大	風向	瞬間	風向	日計	1時間	10分		
1	22.7	23.4	21.8	1.0	E	3.5	NW	6.2	WNW	195.0	45.0	16.0	0.0	
2	23.6	27.4	22.2	1.3	ENE	4.4	SW	10.5	WSW	76.0	36.0	17.0	1.0	
3	23.0	26.4	20.5	1.4	E	2.8	E	6.4	E	47.0	16.0	5.5	0.1	
4	22.2	27.6	17.0	2.6	NNW	8	N	16.4	NNW	166.5	66.5	12.5	9.0	
5	22.6	30.5	14.9	1.1	ENE	2.9	ENE	6.3	NE	0.0	0.0	0.0	11.0	
6	23.3	31.1	16.7	1.5	E	3	E	6.6	ESE	0.0	0.0	0.0	7.4	
7	24.4	31.6	18.9	1.1	SW	3	WNW	5.2	W	0.0	0.0	0.0	5.8	
8	24.4	29.9	20.2	1.2	ENE	3	E	6.5	E	0.0	0.0	0.0	1.0	
9	25.0	31.1	20.7	1.4	E	3.1	E	6.8	E	0.0	0.0	0.0	5.0	
10	25.6	32.2	20.6	1.1	E	2.7	ENE	5.7	E	0.0	0.0	0.0	7.1	
前半旬	22.8	27.1	19.3	1.5	E					484.5			21.1	
後半旬	24.5	31.2	19.4	1.3	E					0.0			26.3	
旬	23.7	29.1	19.4	1.4	E					484.5			47.4	
平年差/比	-0.8	-1.3	-0.8							580			78	

観測所名	西都									10℃以上積算気温			245	
	気温(℃)			風向・風速(m/s)						降水量(mm)				日照 (h)
	平均	最高	最低	平均	最多	最大	風向	瞬間	風向	日計	1時間	10分		
1	24.2	25.3	23.4	1.0	WNW	2.9	W	7.0	WSW	10.0	6.0	3.5	0.0	
2	24.4	28.8	22.7	1.2	NW	4.7	NE	7.5	NE	33.0	18.5	5.5	0.6	
3	24.0	27.3	21.3	2.6	ENE	7.9	NE	12.9	NE	7.5	3.0	2.5	0.2	
4	23.5	28.6	19.2	3.2	NE	10.3	NE	16.0	NE	53.5	32.0	7.5	6.3	
5	23.4	29.6	17.2	1.9	W	4.7	ESE	8.0	ESE	0.0	0.0	0.0	12.0	
6	23.9	29.7	18.9	1.7	E	4.6	SE	7.0	ESE	0.0	0.0	0.0	4.2	
7	25.5	30.9	21.8	1.6	ESE	4.2	SE	6.1	SE	0.0	0.0	0.0	7.1	
8	25.1	30.8	22.4	1.7	WNW	4.4	ESE	6.4	ESE	0.5	0.5	0.5	2.9	
9	24.8	28.7	21.6	2.0	NW	3.9	E	5.6	E	0.0	0.0	0.0	3.4	
10	26.0	31.3	22.2	1.7	W	4.9	E	6.9	E	0.0	0.0	0.0	5.1	
前半旬	23.9	27.9	20.8	2.0	WNW					104.0			19.1	
後半旬	25.1	30.3	21.4	1.7	WNW					0.5			22.7	
旬	24.5	29.1	21.1	1.9	WNW					104.5			41.8	
平年差/比	-1.4	-1.7	-1.0							147			74	

観測所名	小林									10℃以上積算気温			237	
	気温(℃)			風向・風速(m/s)						降水量(mm)				日照 (h)
	平均	最高	最低	平均	最多	最大	風向	瞬間	風向	日計	1時間	10分		
1	22.8	23.6	21.8	1.3	E	3.5	E	6.2	E	65.0	15.0	10.0	0.0	
2	23.6	27.7	22.1	1.5	S	4	WNW	6.6	WNW	66.0	20.5	6.5	1.6	
3	22.5	25.0	20.1	1.8	SSE	4.4	SE	7.8	SE	33.0	8.0	5.5	0.0	
4	22.7	27.6	18.8	3.8	WNW	6.9	E	13.1	ENE	89.0	25.5	8.0	9.2	
5	23.2	31.2	16.9	2.5	WNW	5.2	WNW	7.4	NW	0.0	0.0	0.0	11.7	
6	23.3	29.4	17.5	2.0	SSE	4.4	SSE	6.8	SE	0.0	0.0	0.0	6.4	
7	25.0	31.4	20.1	1.4	SSE	3.4	W	6.5	WSW	0.0	0.0	0.0	7.6	
8	24.5	31.2	21.4	1.8	S	3.6	S	5.7	SSW	0.5	0.5	0.5	1.6	
9	24.0	29.4	20.8	1.8	SSE	4.4	SSE	7.3	SSE	0.5	0.5	0.5	5.4	
10	25.4	31.1	20.6	1.8	S	4.7	SE	7.4	SE	0.0	0.0	0.0	8.5	
前半旬	23.0	27.0	19.9	2.2	SSE					253.0			22.5	
後半旬	24.4	30.5	20.1	1.8	SSE					1.0			29.5	
旬	23.7	28.8	20.0	2.0	SSE					254.0			52.0	
平年差/比	-1.4	-1.6	-1.5							191			89	

観測所名	宮崎									10℃以上積算気温			246	
	気温(℃)			風向・風速(m/s)						降水量(mm)				日照 (h)
	平均	最高	最低	平均	最多	最大	風向	瞬間	風向	日計	1時間	10分		
1	24.4	25.6	23.7	1.7	ENE	3.8	ENE	6.3	WSW	6.0	4.5	4.0	0.0	
2	24.6	28.6	23.2	1.7	WNW	4.5	ENE	6.8	E	32.0	13.0	4.5	0.8	
3	23.5	27.2	21.0	3.8	NE	9.1	ENE	14.1	ENE	12.5	6.0	2.5	0.0	
4	23.2	28.1	20.7	3.8	WNW	10	ENE	16.0	NE	102.5	68.5	19.5	6.5	
5	23.8	28.5	18.4	3.0	WNW	5.6	E	8.1	E	0.0	0.0	0.0	12.0	
6	23.8	27.2	19.5	2.5	WNW	4.6	E	6.5	E	0.0	0.0	0.0	2.3	
7	25.6	29.6	22.4	2.0	WNW	4.3	E	6.7	ESE	0.0	0.0	0.0	6.9	
8	25.6	28.7	23.2	2.3	WNW	4.9	E	6.8	ESE	0.0	0.0	0.0	1.2	
9	24.8	28.4	21.8	2.5	WNW	4.6	E	6.6	ESE	0.0	0.0	0.0	2.3	
10	26.3	29.6	22.9	2.3	ESE	5.1	ESE	7.6	ESE	0.0	0.0	0.0	5.7	
前半旬	23.9	27.6	21.4	2.8	WNW					153.0			19.3	
後半旬	25.2	28.7	22.0	2.3	WNW					0.0			18.4	
旬	24.6	28.2	21.7	2.6	WNW					153.0			37.7	
平年差/比	-1.3	-1.4	-1.0							185			66	

地域気象観測旬報

2013年9月1日～10日 宮崎県 (87)
(4/5)

観測所名	青島									10℃以上積算気温			243
日付	気温(℃)			風向・風速(m/s)						降水量(mm)			日照(h)
	平均	最高	最低	平均	最多	最大	風向	瞬間	風向	日計	1時間	10分	
1	24.3	25.2	23.6	1.0	WNW	3.4	WNW	6.3	WNW	44.0	36.5	14.5	0.0
2	24.6	27.8	23.5	1.3	WNW	3.1	WNW	5.0	WNW	17.5	8.5	4.5	1.5
3	23.7	25.4	21.6	2.4	N	5.7	N	13.4	NNW	37.5	26.5	9.5	0.0
4	22.8	26.8	20.4	2.3	WSW	6.7	NNW	15.6	NW	138.5	95.5	26.5	5.9
5	23.2	27.2	18.4	1.4	WSW	3.1	ENE	4.6	ENE	0.0	0.0	0.0	12.0
6	23.6	26.2	20.7	1.3	WNW	3	WNW	4.7	WNW	2.0	1.5	0.5	1.3
7	25.0	27.9	22.6	1.6	W	2.7	WNW	4.4	ENE	0.5	0.5	0.5	5.8
8	25.1	27.5	23.0	1.3	WSW	3	E	5.2	NNE	2.0	2.0	1.0	3.2
9	24.7	27.0	22.2	1.6	W	3.6	W	6.0	WNW	0.0	0.0	0.0	0.7
10	25.8	28.6	23.2	1.4	W	2.8	E	5.0	E	0.0	0.0	0.0	4.1
前半旬	23.7	26.5	21.5	1.7	WNW					237.5			19.4
後半旬	24.8	27.4	22.3	1.4	W					4.5			15.1
旬	24.3	27.0	21.9	1.6	WNW					242.0			34.5
平年差/比	-1.6	-2.7	-0.9							273			62

観測所名	赤江									10℃以上積算気温			245
日付	気温(℃)			風向・風速(m/s)						降水量(mm)			日照(h)
	平均	最高	最低	平均	最多	最大	風向	瞬間	風向	日計	1時間	10分	
1	24.4	25.9	23.6	2.3	NNE	5.4	NNE	7.2	NNE	21.5	19.5	7.5	
2	24.7	28.8	23.7	2.0	WNW	4.4	NNE	6.7	NNE	20.5	8.5	3.0	
3	23.6	25.8	21.2	7.0	NNE	15.5	NNE	20.1	NE	17.0	8.5	5.5	
4	22.9	27.1	20.4	5.9	NE	18.9	NNE	23.7	NNE	142.0	96.0	26.5	
5	23.6	28.2	18.7	2.5	WNW	4.4	ENE	6.7	NE	0.0	0.0	0.0	
6	23.7	26.4	20.0	2.7	WNW	4.9	ENE	7.2	NE	0.0	0.0	0.0	
7	25.3	28.7	22.7	2.2	NE	4.4	NE	6.7	NNE	0.0	0.0	0.0	
8	25.7	28.8	23.7	2.4	NNE	4.8	NE	7.2	NNE	0.5	0.5	0.5	
9	25.1	27.9	22.1	2.8	WNW	4.7	ENE	6.7	ESE	0.0	0.0	0.0	
10	26.3	29.3	23.4	2.3	WNW	4.2	NE	5.7	NNE	0.0	0.0	0.0	
前半旬	23.8	27.2	21.5	3.9	NE					201.0			
後半旬	25.2	28.2	22.4	2.5	WNW					0.5			
旬	24.5	27.7	22.0	3.2	NE					201.5			
平年差/比	-2.3	-2.5	-1.9							164			

観測所名	都城									10℃以上積算気温			245
日付	気温(℃)			風向・風速(m/s)						降水量(mm)			日照(h)
	平均	最高	最低	平均	最多	最大	風向	瞬間	風向	日計	1時間	10分	
1	24.1	25.9	22.9	1.0	SW	3.6	SSW	8.4	SW	34.0	10.5	7.0	0.0
2	24.5	28.9	22.0	1.3	NNE	3.7	NNE	6.6	N	30.5	18.0	9.5	2.2
3	23.3	25.9	21.4	3.3	NE	8.3	NE	15.6	ENE	16.5	11.5	5.5	0.1
4	23.6	29.2	19.4	2.8	NNE	8.6	NE	15.7	SE	53.0	38.0	13.5	3.8
5	23.6	31.1	16.7	1.4	NE	4.1	SSW	6.8	SW	0.0	0.0	0.0	10.4
6	23.7	29.4	19.0	2.3	NNE	4.3	NNE	6.8	N	0.0	0.0	0.0	3.6
7	25.7	32.6	21.2	1.7	SSW	4.6	SSW	7.4	SSW	0.0	0.0	0.0	6.5
8	25.7	32.4	22.7	1.3	N	4.2	S	6.6	S	4.5	3.0	1.0	3.0
9	24.7	29.0	21.4	1.6	NNW	3.7	NNE	5.6	NE	0.0	1.0	0.0	1.5
10	26.1	31.8	21.9	1.1	N	4.5	SSW	7.3	SSW	0.0	0.0	0.0	5.5
前半旬	23.8	28.2	20.5	2.0	NNE					134.0			16.5
後半旬	25.2	31.0	21.2	1.6	NNE					4.5			20.1
旬	24.5	29.6	20.9	1.8	NNE					138.5			36.6
平年差/比	-0.9	-1.0	-0.8							147			68

観測所名	油津									10℃以上積算気温			250
日付	気温(℃)			風向・風速(m/s)						降水量(mm)			日照(h)
	平均	最高	最低	平均	最多	最大	風向	瞬間	風向	日計	1時間	10分	
1	25.0	27.2	24.0	1.6	WNW	6.7	WNW	13.5	W	10.0	6.0	5.5	0.1
2	25.2	27.6	23.4	2.0	WNW	4.8	WNW	7.8	NW	3.5	2.0	0.5	3.0
3	24.2	28.7	21.6	3.2	NNE	8.8	NNE	17.6	N	27.5	8.5	5.5	1.0
4	24.1	27.6	21.5	3.3	WNW	11.2	NNE	22.0	N	84.0	70.5	28.0	5.2
5	23.8	28.6	19.3	3.7	WNW	5.8	ENE	8.9	E	0.0	0.0	0.0	10.5
6	23.9	27.4	21.7	2.1	WNW	5.1	WNW	6.8	NW	4.5	1.5	0.5	0.5
7	25.5	29.5	22.4	2.3	E	5.8	E	8.1	E	0.0	0.0	0.0	8.3
8	26.3	30.0	24.2	2.7	WNW	5.9	E	8.9	E	0.0	0.0	0.0	5.7
9	25.3	28.3	22.9	2.2	WNW	4.8	E	7.3	ENE	0.5	0.5	0.5	1.0
10	26.4	30.5	23.2	2.8	WNW	5.1	ENE	7.6	E	0.0	0.0	0.0	7.5
前半旬	24.5	27.9	22.0	2.8	WNW					125.0			19.8
後半旬	25.5	29.1	22.9	2.4	WNW					5.0			23.0
旬	25.0	28.5	22.4	2.6	WNW					130.0			42.8
平年差/比	-1.4	-1.6	-1.1							184			73

地域気象観測旬報

2013年9月1日～10日 宮崎県 (87)

(5/5)

観測所名	串間									10°C以上積算気温			251	
	気温(°C)			風向・風速(m/s)						降水量(mm)				日照 (h)
	平均	最高	最低	平均	最多	最大	風向	瞬間	風向	日計	1時間	10分		
1	25.6	29.0	23.7	1.4	NE	6.4	W	11.4	W	2.0	2.0	2.0	0.0	
2	25.7	30.8	23.1	1.7	NE	3.9	NE	6.2	ENE	13.0	7.0	4.5	4.6	
3	24.6	28.9	21.2	4.1	NE	11.6	NE	18.9	NE	31.5	14.5	7.5	1.0	
4	24.6	28.4	20.4	2.9	NNE	12.2	ENE	20.4	ENE	50.0	44.0	23.0	5.5	
5	23.5	29.5	17.6	2.0	NE	4.2	ENE	9.0	ENE	0.0	0.0	0.0	11.8	
6	23.8	28.7	19.8	2.4	NE	5.4	ENE	7.8	ENE	1.0	1.0	0.5	1.3	
7	25.4	30.4	21.2	1.5	NE	3.5	WSW	5.8	WSW	0.0	0.0	0.0	9.3	
8	26.8	31.8	23.5	1.7	NE	3.3	ENE	5.6	NE	0.0	0.0	0.0	7.0	
9	25.4	29.6	22.6	2.0	NE	4	NE	6.1	NE	0.0	0.0	0.0	2.6	
10	26.0	31.4	21.8	1.7	NE	4.1	ENE	6.5	E	0.0	0.0	0.0	6.1	
前半旬	24.8	29.3	21.2	2.4	NE					96.5			22.9	
後半旬	25.5	30.4	21.8	1.9	NE					1.0			26.3	
旬	25.1	29.9	21.5	2.1	NE					97.5			49.2	
平年差/比	-0.7	-0.5	-0.7							128			83	

地域雨量観測旬報

2013年9月1日～10日 宮崎県 (87)

(1/1)

観測所名	日之影				諸塚				北方				椎葉				都農				えびの						
	降水量(mm)				降水量(mm)				降水量(mm)				降水量(mm)				降水量(mm)				降水量(mm)						
	日計	平年比	最大1時間	最大10分間	日計	平年比	最大1時間	最大10分間	日計	平年比	最大1時間	最大10分間	日計	平年比	最大1時間	最大10分間	日計	平年比	最大1時間	最大10分間	日計	平年比	最大1時間	最大10分間	日計	平年比	最大1時間
1	88.5		26.5	11.0	84.0		17.5	7.0	88.5		43.0	14.0	141.5		35.5	9.5	45.5		28.5	10.5	166.0		33.5	18.5			
2	78.5		34.5	13.0	74.0		26.5	11.5	44.0		12.0	3.5	91.5		32.0	13.5	38.0		15.0	5.0	108.5		47.5	12.5			
3	85.0		45.0	21.0	25.5		6.5	2.5	22.0		10.5	5.5	34.5		7.5	2.5	18.0		10.0	6.0	61.5		17.0	6.0			
4	28.5		13.5	5.5	52.0		22.0	7.0	38.5		26.5	8.5	61.5		14.5	3.5	57.0		43.5	16.5	128.0		37.5	10.0			
5	0.0		0.0	0.0	0.0		0.0	0.0	0.0		0.0	0.0	0.0		0.0	0.0	0.0		0.0	0.0	0.0		0.0	0.0			
半旬計/最大	280.5	//	45.0	21.0	235.5	303	26.5	11.5	193.0	360	43.0	14.0	329.0	//	35.5	13.5	158.5	//	43.5	16.5	464.0	493	47.5	18.5			
6	0.0		0.0	0.0	0.0		0.0	0.0	0.0		0.0	0.0	0.0		0.0	0.0	0.0		0.0	0.0	0.0		0.0	0.0			
7	0.0		0.0	0.0	0.0		0.0	0.0	0.0		0.0	0.0	0.0		0.0	0.0	0.0		0.0	0.0	0.0		0.0	0.0			
8	0.0		0.0	0.0	0.0		0.0	0.0	0.0		0.0	0.0	0.5		0.5	0.5	8.0		4.0	1.5	2.0		1.0	1.0			
9	1.0		0.5	0.5	4.0		2.5	1.0	1.0		1.0	0.5	6.0		4.0	2.0	1.5		1.5	1.0	0.0		1.0	0.0			
10	0.0		0.0	0.0	0.0		0.0	0.0	0.0		0.0	0.0	0.0		0.0	0.0	0.0		0.0	0.0	0.0		0.0	0.0			
半旬計/最大	1.0	//	0.5	0.5	4.0	5	2.5	1.0	1.0	2	1.0	0.5	6.5	//	4.0	2.0	9.5	//	4.0	1.5	2.0	3	1.0	1.0			
旬計	281.5	//			239.5	188			194.0	248			335.5	//			168.0	//			466.0	295					
旬最大	88.5		45.0	21.0	84.0		26.5	11.5	88.5		43.0	14.0	141.5		35.5	13.5	57.0		43.5	16.5	166.0		47.5	18.5			
起日	1		3	3	1		2	2	1		1	1	1		1	2	4		4	4	1		2	1			

観測所名	高原				野尻				国富				山田				深瀬			
	降水量(mm)				降水量(mm)				降水量(mm)				降水量(mm)				降水量(mm)			
	日計	平年比	最大1時間	最大10分間	日計	平年比	最大1時間	最大10分間	日計	平年比	最大1時間	最大10分間	日計	平年比	最大1時間	最大10分間	日計	平年比	最大1時間	最大10分間
1	62.0		19.5	12.0	35.0		11.0	9.5	18.5		5.5	3.5	33.0		9.5	8.0	24.0		19.0	14.0
2	53.5		30.0	12.0	37.0		18.0	9.0	28.5		12.5	3.5	42.5		27.0	9.5	19.5		10.0	7.0
3	24.0		9.0	3.0	21.5		7.0	3.5	20.5		9.5	5.0	24.5		16.0	5.0	10.5		4.5	2.5
4	99.0		43.0	17.0	70.0		32.5	7.0	3.5]		3.5]	3.0]	74.5		35.5	13.0	98.0		75.5	28.0
5	0.0		0.0	0.0	0.0		0.0	0.0	0.0		0.0	0.0	0.0		0.0	0.0	0.0		0.0	0.0
半旬計/最大	238.5	//	43.0	17.0	163.5	353	32.5	9.5	71.0)	140	12.5)	5.0)	174.5	//	35.5	13.0	152.0	252	75.5	28.0
6	0.0		0.0	0.0	0.0		0.0	0.0	0.0		0.0	0.0	0.0		0.0	0.0	3.0		1.0	0.5
7	0.0		0.0	0.0	0.0		0.0	0.0	0.0		0.0	0.0	0.0		0.0	0.0	0.0		0.5	0.0
8	2.0		1.0	0.5	1.0		1.0	0.5	0.5		0.5	0.5	1.5		1.5	1.0	0.0		0.0	0.0
9	1.0		1.5	1.0	3.0		3.0	2.0	1.0		0.5	0.5	2.0		2.5	1.5	0.0		0.0	0.0
10	1.5		1.0	0.5	0.0		0.0	0.0	0.0		0.0	0.0	0.5		0.5	0.5	0.0		0.0	0.0
半旬計/最大	4.5	//	1.5	1.0	4.0	9	3.0	2.0	1.5	3	0.5	0.5	4.0	//	2.5	1.5	3.0	5	1.0	0.5
旬計	243.0	//			167.5	280			72.5)	83			178.5	//			155.0	157		
旬最大	99.0		43.0	17.0	70.0		32.5	9.5	28.5)		12.5)	5.0)	74.5		35.5	13.0	98.0		75.5	28.0
起日	4		4	4	4		4	1	2		2	3	4		4	4	4		4	4