

宮 崎 県 農 業 気 象 速 報

平成 25 年 9 月 中旬

宮 崎 県
宮 崎 地 方 気 象 台
平成 25 年 9 月 24 日

気 象 概 況

高気圧に覆われて晴れの日が多かったが、14日と15日は、台風第18号からの湿った空気の流れ込みによる影響で雨となった所があった。

生物季節観測では、やまはぎの開花を平年より26日遅く17日に、もずの初鳴を平年より9日遅く19日に観測した。

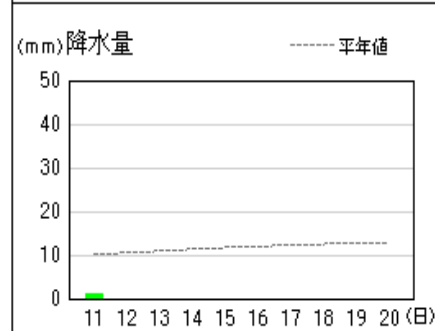
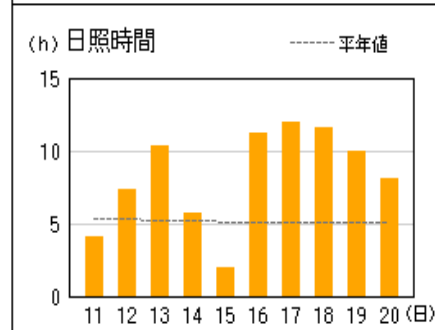
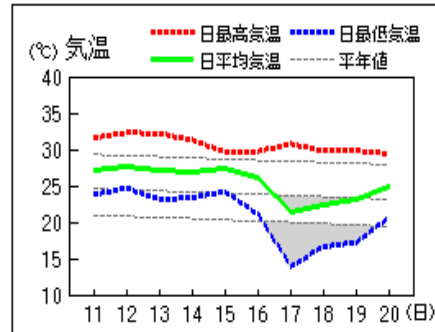
県内各地の旬平均気温は平年差0.6℃～1.8℃で平年並か平年より高く、青島、油津、串間では、平年よりかなり高かった。また、西都では、15日に日最低気温26.8℃を観測し、9月の日最低気温の高い方からの1位を更新した。旬降水量は、0.0mm～9.5mm（平年比0～8%）で平年より少ないか、平年よりかなり少なく、旬日照時間は平年比129%～172%で平年より多いか、平年よりかなり多かった。

宮崎市の旬平均気温は平年より高く、旬降水量は平年よりかなり少なく、旬日照時間は平年よりかなり多かった。

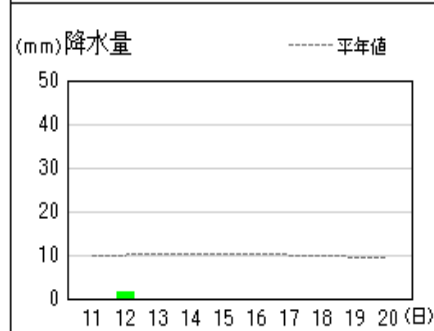
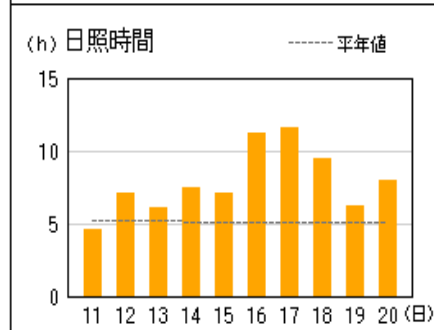
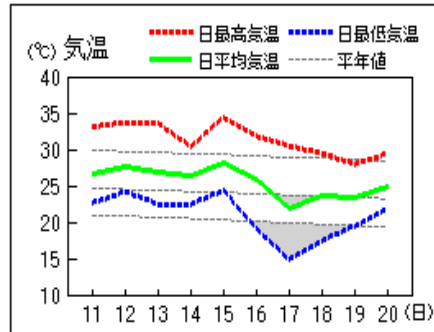
日々の天気概況	宮崎市の昼間の天気
11日 高気圧に覆われた。	晴
12日 高気圧に覆われた。	晴
13日 高気圧に覆われた。	晴
14日 はじめ高気圧に覆われたが、次第に台風第18号の影響を受けた。	曇一時雨
15日 はじめ台風第18号の影響を受けたが、次第に高気圧に覆われた。	曇時々晴一時雨
16日 高気圧に覆われた。	晴
17日 高気圧に覆われた。	快晴
18日 高気圧に覆われた。	晴
19日 高気圧に覆われた。	晴
20日 高気圧に覆われたが、湿った空気の影響を受けた。	晴時々雲

地上気象 気象経過図：2013年09月11日-2013年09月20日

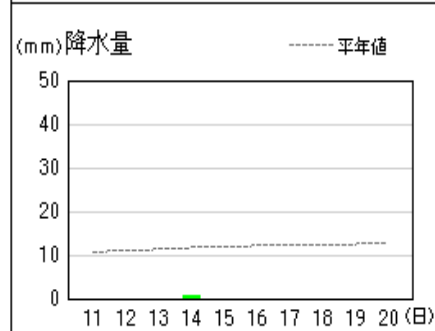
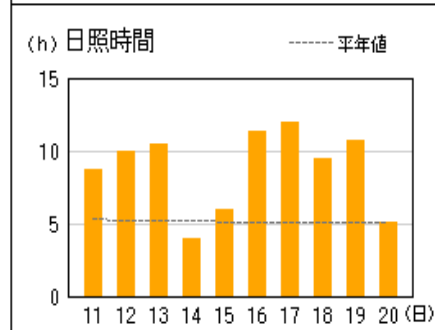
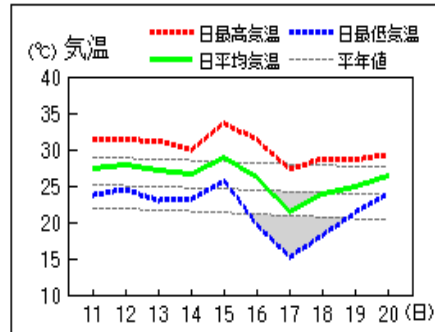
延岡



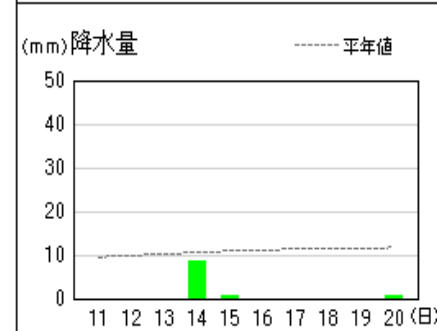
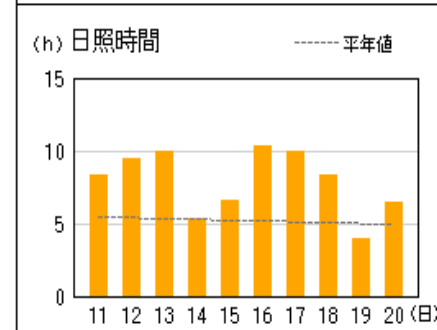
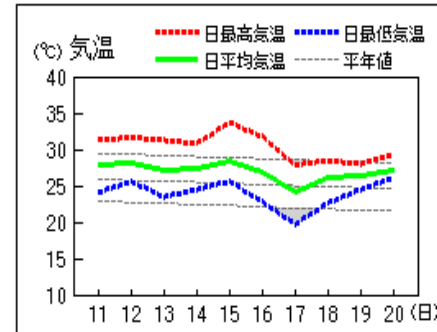
都城



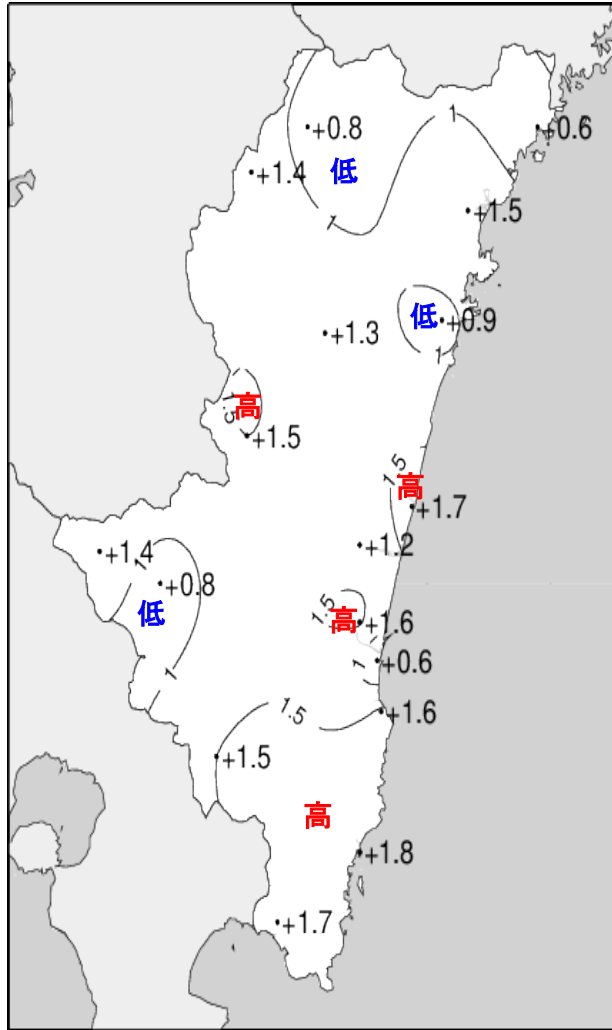
宮崎



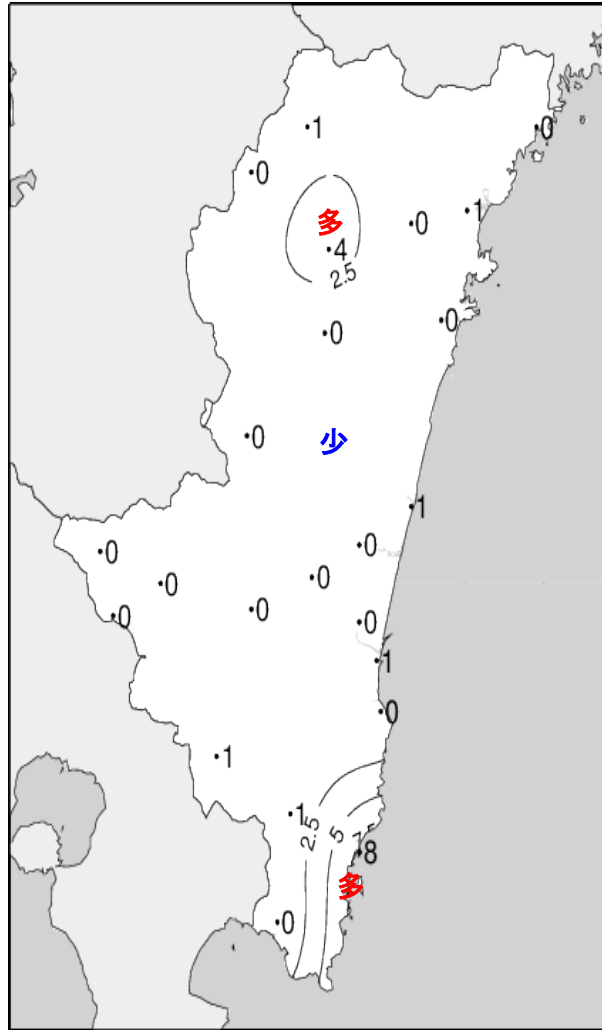
油津



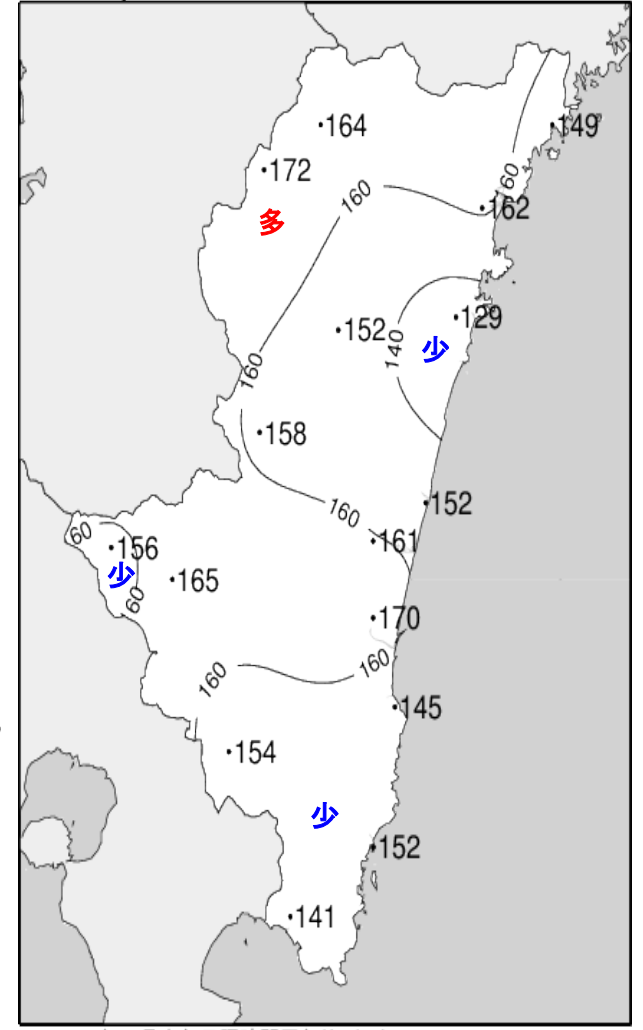
平成25年(2013年)9月中旬 気象分布図(平年差、平年比)



2013年9月中旬気温平年差 (°C)



2013年9月中旬降水量平年比 (%)



2013年9月中旬日照時間平年比 (%)

地域気象観測旬報

2013年9月11日～20日 宮崎県 (87)

(1/5)

観測所名	高千穂										10℃以上積算気温			225
	気温(℃)			風向・風速(m/s)						降水量(mm)			日照 (h)	
	平均	最高	最低	平均	最多	最大	風向	瞬間	風向	日計	1時間	10分		
11	24.9	30.6	21.1	1.0	SE	3.2	SE	6.0	SE	0.0	0.0	0.0	4.7	
12	25.6	<u>32.9</u>	22.6	1.0	SE	3.9	SE	7.4	SSE	<u>1.5</u>	<u>1.5</u>	<u>1.5</u>	6.5	
13	25.5	31.5	21.8	1.3	SE	4.4	SSE	7.4	SE	0.0	0.0	0.0	7.6	
14	24.4	29.2	21.3	1.3	ESE	3.4	SSE	6.5	SSE	0.0	0.0	0.0	4.1	
15	24.2	29.3	20.1	2.5	NW	6.5	NNW	<u>16.0</u>	NW	0.0	0.0	0.0	2.5	
16	21.4	26.4	13.1	3.3	NW	<u>6.9</u>	NW	13.1	NW	0.0	0.0	0.0	9.4	
17	18.1	30.6	<u>9.0</u>	1.4	NNW	4	SSE	8.2	ESE	0.0	0.0	0.0	11.2	
18	19.2	29.7	10.9	1.2	SE	3.8	SSE	7.0	SSE	0.0	0.0	0.0	11.0	
19	19.7	28.0	11.9	1.6	SE	5.2	SSE	10.0	SSE	0.0	0.0	0.0	11.0	
20	21.8	28.9	16.0	1.6	SE	4.8	SSE	8.1	E	0.0	0.0	0.0	9.8	
前半旬	24.9	30.7	21.4	1.4	SE					1.5			25.4	
後半旬	20.0	28.7	12.2	1.8	SE					0.0			52.4	
旬	22.5	29.7	16.8	1.6	SE					1.5			77.8	
平年差/比	+0.8	+2.2	-0.8							1			164	

観測所名	古江										10℃以上積算気温			251
	気温(℃)			風向・風速(m/s)						降水量(mm)			日照 (h)	
	平均	最高	最低	平均	最多	最大	風向	瞬間	風向	日計	1時間	10分		
11	26.6	30.3	23.6	1.9	NNE	3.7	S	6.4	SSE	0.0	0.0	0.0	4.5	
12	26.9	30.9	23.8	1.7	NNE	4	SSE	5.8	SSE	0.0	0.0	0.0	7.3	
13	26.3	30.3	22.9	2.0	NNE	4.2	SSE	6.0	SSE	0.0	0.0	0.0	8.2	
14	26.5	<u>30.9</u>	23.4	1.9	NNE	4	NE	6.1	NNE	0.0	0.0	0.0	5.6	
15	26.7	29.3	23.8	9.0	NNE	<u>14.5</u>	NNE	<u>27.5</u>	NE	0.0	0.0	0.0	2.2	
16	25.4	28.3	21.2	6.2	NE	12.8	NE	24.9	ENE	0.0	0.0	0.0	10.5	
17	22.1	30.3	17.0	5.0	N	10.4	N	16.5	NNE	0.0	0.0	0.0	10.7	
18	22.3	29.9	<u>16.9</u>	3.3	N	5.3	N	8.0	NNE	0.0	0.0	0.0	10.7	
19	23.1	29.4	18.2	2.7	N	5.2	NE	6.7	NE	0.0	0.0	0.0	10.2	
20	24.8	29.3	20.2	2.0	NNE	3.9	S	7.9	S	<u>0.0</u>	<u>0.0</u>	<u>0.0</u>	8.3	
前半旬	26.6	30.3	23.5	3.3	NNE					0.0			27.8	
後半旬	23.5	29.4	18.7	3.8	N					0.0			50.4	
旬	25.1	29.9	21.1	3.6	NNE					0.0			78.2	
平年差/比	+0.6	+1.1	-0.1							0			149	

観測所名	鞍岡										10℃以上積算気温			216
	気温(℃)			風向・風速(m/s)						降水量(mm)			日照 (h)	
	平均	最高	最低	平均	最多	最大	風向	瞬間	風向	日計	1時間	10分		
11	23.4	28.5	19.1	0.6	ENE	1.7	E	3.5	E	0.0	0.0	0.0	4.0	
12	24.1	30.1	19.1	0.7	WSW	2.2	ENE	4.7	ENE	0.0	0.0	0.0	7.0	
13	24.3	<u>30.9</u>	19.4	0.7	SW	2.4	SSW	4.7	SW	0.0	0.0	0.0	6.8	
14	23.2	28.8	18.3	1.0	SW	2.8	NE	6.2	SSW	0.0	0.0	0.0	2.9	
15	22.5	26.6	19.9	1.7	ENE	<u>4.7</u>	NE	<u>10.8</u>	NE	0.0	0.0	0.0	1.9	
16	19.7	25.7	12.2	1.6	NE	3.5	ENE	8.6	ENE	0.0	0.0	0.0	8.9	
17	17.5	29.5	<u>7.9</u>	1.2	W	2.9	SW	6.1	SW	0.0	0.0	0.0	9.5	
18	19.3	29.5	11.0	1.2	W	3.5	SW	8.3	SSW	0.0	0.0	0.0	9.4	
19	19.9	27.0	11.8	1.5	SW	3.2	E	8.8	NNE	0.0	0.0	0.0	9.5	
20	22.3	28.0	18.7	1.5	SW	3.6	SW	8.9	SW	<u>0.0</u>	<u>0.0</u>	<u>0.0</u>	7.2	
前半旬	23.5	29.0	19.2	0.9	ENE					0.0			22.6	
後半旬	19.7	27.9	12.3	1.4	W					0.0			44.5	
旬	21.6	28.5	15.7	1.2	ENE					0.0			67.1	
平年差/比	+1.4	+2.6	-0.3							0			172	

観測所名	延岡										10℃以上積算気温			254
	気温(℃)			風向・風速(m/s)						降水量(mm)			日照 (h)	
	平均	最高	最低	平均	最多	最大	風向	瞬間	風向	日計	1時間	10分		
11	27.1	31.6	23.8	1.8	WSW	5	ESE	7.9	E	<u>1.0</u>	<u>1.0</u>	<u>1.0</u>	4.1	
12	27.6	<u>32.3</u>	24.7	1.7	W	4.6	E	8.2	E	0.0	0.0	0.0	7.3	
13	27.2	32.2	23.1	1.9	W	4.6	E	7.8	SE	0.0	0.0	0.0	10.3	
14	26.9	31.3	23.4	2.1	W	5.1	E	8.5	ESE	0.0	0.0	0.0	5.7	
15	27.3	29.6	24.2	5.7	NNW	10.9	N	<u>20.6</u>	NW	0.0	0.0	0.0	2.0	
16	26.1	29.7	21.1	5.9	NNW	<u>11.5</u>	N	18.3	N	0.0	0.0	0.0	11.2	
17	21.5	30.8	<u>13.9</u>	3.2	W	6.2	W	9.8	ESE	0.0	0.0	0.0	12.0	
18	22.4	29.8	16.6	2.9	WSW	5	E	8.9	ENE	0.0	0.0	0.0	11.6	
19	23.2	29.8	17.2	2.3	W	4.4	E	7.9	E	0.0	0.0	0.0	10.0	
20	24.8	29.4	20.7	2.2	E	5.1	E	8.4	E	0.0	0.0	0.0	8.1	
前半旬	27.2	31.4	23.8	2.6	W					1.0			29.4	
後半旬	23.6	29.9	17.9	3.3	W					0.0			52.9	
旬	25.4	30.7	20.9	3.0	W					1.0			82.3	
平年差/比	+1.5	+2.1	+0.7							1			162	

地域気象観測旬報

2013年9月11日～20日 宮崎県 (87)

(2/5)

観測所名	日向										10℃以上積算気温			251
	気温(℃)			風向・風速(m/s)						降水量(mm)			日照 (h)	
	平均	最高	最低	平均	最多	最大	風向	瞬間	風向	日計	1時間	10分		
11	26.3	31.3	23.2	1.3	ESE	3.7	ESE	10.5	ESE	0.0	0.0	0.0	4.1	
12	27.1	31.5	24.4	1.2	W	3.8	ESE	6.4	SE	0.0	0.0	0.0	5.9	
13	26.4	31.6	22.8	1.3	WSW	3.6	SE	6.7	SE	0.0	0.0	0.0	10.2	
14	26.4	30.9	23.5	1.5	NE	3	ENE	6.3	NE	0.0	0.0	0.0	3.3	
15	27.1	30.7	23.4	3.3	N	8.2	N	19.1	NNW	0.5	0.5	0.5	3.0	
16	25.7	31.6	18.8	3.4	WNW	7	WNW	14.7	WNW	0.0	0.0	0.0	11.1	
17	20.7	29.7	13.4	1.8	W	3.5	WNW	7.0	ESE	0.0	0.0	0.0	11.4	
18	23.0	29.9	18.3	2.1	W	3.8	W	6.9	WNW	0.0	0.0	0.0	11.3	
19	23.6	29.9	18.8	1.7	W	3.2	W	6.8	ENE	0.0	0.0	0.0	9.3	
20	24.6	28.6	20.8	1.2	E	2.7	E	6.4	E	0.0	0.0	0.0	3.3	
前半旬	26.7	31.2	23.5	1.7	W					0.5			26.5	
後半旬	23.5	29.9	18.0	2.0	W					0.0			46.4	
旬	25.1	30.6	20.7	1.9	W					0.5			72.9	
平年差/比	+0.9	+1.6	+0.2							0			129	

観測所名	神門										10℃以上積算気温			235
	気温(℃)			風向・風速(m/s)						降水量(mm)			日照 (h)	
	平均	最高	最低	平均	最多	最大	風向	瞬間	風向	日計	1時間	10分		
11	25.6	31.0	21.8	0.6	SE	2.8	S	5.5	S	0.0	0.0	0.0	4.3	
12	26.0	32.8	22.8	0.5	SSE	2.3	SSE	4.3	E	0.0	0.0	0.0	4.1	
13	25.7	33.1	20.4	0.7	SSE	2.4	S	5.1	SSE	0.0	0.0	0.0	7.9	
14	25.0	29.9	21.4	0.6	SE	2.3	ESE	5.3	S	0.0	0.0	0.0	2.5	
15	26.4	30.7	22.4	1.3	NNW	3.3	NNE	12.0	NNE	0.0	0.0	0.0	3.3	
16	23.0	29.7	12.8	1.1	N	2.9	NNE	7.9	N	0.0	0.0	0.0	10.2	
17	18.7	31.2	9.3	0.8	SSE	3.6	SSE	7.2	SSE	0.0	0.0	0.0	10.3	
18	20.2	29.7	12.4	0.8	SSE	3.3	SSE	6.6	S	0.0	0.0	0.0	9.5	
19	20.9	28.5	13.9	0.7	ESE	2.5	ESE	7.1	ESE	0.0	0.0	0.0	10.1	
20	23.1	29.1	18.9	0.7	SE	2.6	SSE	6.8	SSE	0.0	0.0	0.0	6.6	
前半旬	25.7	31.5	21.8	0.7	SSE					0.0			22.1	
後半旬	21.2	29.6	13.5	0.8	SSE					0.0			46.7	
旬	23.5	30.6	17.6	0.8	SSE					0.0			68.8	
平年差/比	+1.3	+2.3	-0.3							0			152	

観測所名	西米良										10℃以上積算気温			240
	気温(℃)			風向・風速(m/s)						降水量(mm)			日照 (h)	
	平均	最高	最低	平均	最多	最大	風向	瞬間	風向	日計	1時間	10分		
11	26.3	31.6	23.0	0.8	WSW	3.8	WSW	6.6	WSW	0.0	0.0	0.0	3.7	
12	26.1	32.9	23.2	0.6	WSW	3.5	WSW	5.2	WSW	0.0	0.0	0.0	3.9	
13	25.8	32.3	21.3	1.0	WSW	3.3	WSW	5.9	W	0.0	0.0	0.0	6.5	
14	25.5	31.3	22.4	0.8	WSW	2.9	SW	5.2	S	0.0	0.0	0.0	3.9	
15	27.2	32.2	23.6	1.1	SE	3.2	NNE	10.1	E	0.0	0.0	0.0	4.6	
16	24.0	32.1	15.0	1.2	NE	5	NE	11.1	NE	0.0	0.0	0.0	8.0	
17	19.4	31.9	11.4	0.8	W	3.9	W	7.7	WSW	0.0	0.0	0.0	8.0	
18	21.0	32.2	13.4	1.1	WSW	3.8	WSW	8.1	WSW	0.0	0.0	0.0	7.7	
19	21.5	29.4	15.3	1.3	WSW	5.5	WSW	11.3	WSW	0.0	0.0	0.0	7.7	
20	23.3	31.2	17.7	1.2	WSW	4.4	SW	8.9	WSW	0.0	0.0	0.0	6.2	
前半旬	26.2	32.1	22.7	0.9	WSW					0.0			22.6	
後半旬	21.8	31.4	14.6	1.1	WSW					0.0			37.6	
旬	24.0	31.7	18.6	1.0	WSW					0.0			60.2	
平年差/比	+1.5	+3.2	0.0							0			158	

観測所名	高鍋										10℃以上積算気温			263
	気温(℃)			風向・風速(m/s)						降水量(mm)			日照 (h)	
	平均	最高	最低	平均	最多	最大	風向	瞬間	風向	日計	1時間	10分		
11	27.4	30.3	24.2	1.7	SSE	4.4	SSE	6.2	SSE	0.0	0.0	0.0	9.7	
12	27.8	30.9	25.7	1.6	SSE	4.1	SE	6.2	SE	0.0	0.0	0.0	9.8	
13	27.1	30.4	23.4	1.3	NW	3.3	ESE	5.1	ESE	0.0	0.0	0.0	9.1	
14	27.1	30.6	23.4	2.9	NNE	5.1	NNE	9.5	NE	1.5	1.5	1.5	5.7	
15	28.5	32.1	25.8	4.7	NNE	8.3	NNE	17.2	NE	0.0	0.0	0.0	3.3	
16	27.0	32.9	19.1	3.7	NW	6.6	NNE	12.4	NW	0.0	0.0	0.0	11.4	
17	22.0	27.9	15.0	1.8	NW	4.1	ENE	7.4	ENE	0.0	0.0	0.0	11.8	
18	24.4	29.1	19.4	2.6	NE	6	NE	9.7	NNE	0.0	0.0	0.0	11.4	
19	25.1	29.3	20.0	3.1	NNE	5.2	NNE	9.4	NE	0.0	0.0	0.0	10.5	
20	26.3	29.2	24.1	3.4	NNE	5.1	NE	8.8	NNE	0.0	0.0	0.0	6.3	
前半旬	27.6	30.9	24.5	2.4	NNE					1.5			37.6	
後半旬	25.0	29.7	19.5	2.9	NNE					0.0			51.4	
旬	26.3	30.3	22.0	2.7	NNE					1.5			89.0	
平年差/比	+1.7	+1.7	+1.0							1			152	

地域気象観測旬報

2013年9月11日～20日 宮崎県 (87)

(3/5)

観測所名	加久藤										10℃以上積算気温			245
	気温(℃)			風向・風速(m/s)						降水量(mm)			日照(h)	
	平均	最高	最低	平均	最多	最大	風向	瞬間	風向	日計	1時間	10分		
11	26.4	<u>33.6</u>	21.3	0.8	S	2.5	ESE	5.5	SE	0.0	0.0	0.0	7.5	
12	26.4	33.2	23.0	0.8	ESE	2.3	ESE	4.7	S	0.0	0.0	0.0	5.5	
13	26.4	33.0	20.9	1.5	E	3.3	E	6.8	SE	0.0	0.0	0.0	6.7	
14	26.1	32.5	21.0	1.9	E	4	ESE	8.2	ESE	0.0	0.0	0.0	7.6	
15	26.1	32.8	20.8	2.3	NW	<u>5.9</u>	NW	<u>13.7</u>	NW	0.0	0.0	0.0	6.4	
16	23.5	30.6	15.5	2.7	NNW	5.8	WSW	13.5	SW	0.0	0.0	0.0	11.0	
17	20.5	31.7	<u>11.4</u>	1.5	S	3.8	E	9.0	E	0.0	0.0	0.0	11.8	
18	21.9	31.3	13.3	1.8	E	4	E	8.6	E	0.0	0.0	0.0	11.6	
19	23.1	29.6	16.2	2.3	ESE	5.1	ESE	11.3	SE	0.0	0.0	0.0	11.7	
20	24.6	31.0	19.1	2.5	E	5	SE	10.8	SE	<u>0.0</u>	<u>0.0</u>	<u>0.0</u>	11.0	
前半旬	26.3	33.0	21.4	1.5	E					0.0			33.7	
後半旬	22.7	30.8	15.1	2.2	E					0.0			57.1	
旬	24.5	31.9	18.3	1.8	E					0.0			90.8	
平年差/比	+1.4	+2.9	-0.4							0			156	

観測所名	西都										10℃以上積算気温			257
	気温(℃)			風向・風速(m/s)						降水量(mm)			日照(h)	
	平均	最高	最低	平均	最多	最大	風向	瞬間	風向	日計	1時間	10分		
11	27.0	32.8	22.7	1.8	WNW	5	ESE	7.3	SE	0.0	0.0	0.0	8.0	
12	27.7	32.7	24.3	1.8	ESE	5	ESE	7.4	E	0.0	0.0	0.0	8.8	
13	26.7	32.2	22.0	1.8	ESE	4.6	E	7.2	E	0.0	0.0	0.0	9.7	
14	26.7	30.6	22.3	3.4	NE	6.7	NE	10.8	E	0.0	0.0	0.0	4.9	
15	29.4	<u>34.3</u>	26.8	4.8	NNE	<u>9.3</u>	N	<u>15.0</u>	N	0.0	0.0	0.0	6.2	
16	26.2	32.8	16.0	3.8	WNW	8.5	NW	13.9	NW	0.0	0.0	0.0	11.3	
17	20.4	28.3	<u>12.4</u>	2.0	NW	5.4	ESE	8.7	ESE	0.0	0.0	0.0	11.8	
18	23.1	29.0	16.1	3.2	WNW	7.6	E	11.6	ESE	0.0	0.0	0.0	11.0	
19	24.1	29.1	17.9	3.3	NE	6.6	ENE	12.1	E	0.0	0.0	0.0	10.0	
20	26.0	29.0	23.6	3.7	NNE	6.8	ENE	10.0	NE	<u>0.0</u>	<u>0.0</u>	<u>0.0</u>	7.1	
前半旬	27.5	32.5	23.6	2.7	NW					0.0			37.6	
後半旬	24.0	29.6	17.2	3.2	NE					0.0			51.2	
旬	25.7	31.1	20.4	3.0	WNW					0.0			88.8	
平年差/比	+1.2	+1.7	-0.1							0			161	

観測所名	小林										10℃以上積算気温			248
	気温(℃)			風向・風速(m/s)						降水量(mm)			日照(h)	
	平均	最高	最低	平均	最多	最大	風向	瞬間	風向	日計	1時間	10分		
11	26.6	32.3	22.4	1.6	S	4.7	SE	7.2	SE	0.0	0.0	0.0	8.3	
12	27.0	<u>32.8</u>	23.5	1.4	SSE	5.1	SE	7.8	SSE	0.0	0.0	0.0	6.4	
13	26.2	32.2	21.3	2.0	SSE	4.8	SE	7.1	SE	0.0	0.0	0.0	10.4	
14	25.7	30.6	21.4	2.2	S	6.4	SE	9.6	SE	0.0	0.0	0.0	6.4	
15	27.5	32.0	23.5	4.0	WNW	<u>9.8</u>	N	15.8	N	0.0	0.0	0.0	6.3	
16	24.4	30.8	16.7	3.7	WNW	8.9	WNW	<u>19.2</u>	WNW	0.0	0.0	0.0	11.4	
17	21.0	28.8	<u>13.3</u>	2.1	SSE	5.5	SSE	8.4	ESE	0.0	0.0	0.0	11.8	
18	23.0	29.5	16.2	2.6	SSE	6.2	SSE	10.4	SSE	0.0	0.0	0.0	11.2	
19	23.0	28.1	18.6	3.0	SE	8	SE	13.2	SE	0.0	0.0	0.0	10.9	
20	24.0	29.4	19.4	3.1	SSE	6.9	SE	10.4	SE	<u>0.0</u>	<u>0.0</u>	<u>0.0</u>	10.1	
前半旬	26.6	32.0	22.4	2.2	SSE					0.0			37.8	
後半旬	23.1	29.3	16.8	2.9	SSE					0.0			55.4	
旬	24.8	30.7	19.6	2.6	SSE					0.0			93.2	
平年差/比	+0.8	+1.4	-0.5							0			165	

観測所名	宮崎										10℃以上積算気温			261
	気温(℃)			風向・風速(m/s)						降水量(mm)			日照(h)	
	平均	最高	最低	平均	最多	最大	風向	瞬間	風向	日計	1時間	10分		
11	27.5	31.4	23.7	2.7	SE	6.1	ESE	9.2	SE	0.0	0.0	0.0	8.7	
12	27.9	31.3	24.5	2.5	ESE	5.9	ESE	8.8	ESE	0.0	0.0	0.0	9.9	
13	27.1	31.2	23.0	2.4	WNW	5.2	ESE	7.1	SE	0.0	0.0	0.0	10.4	
14	26.6	30.0	23.2	4.0	NE	7.1	NE	11.2	NE	<u>0.5</u>	<u>0.5</u>	<u>0.5</u>	4.0	
15	28.9	<u>33.7</u>	25.7	4.1	NNE	8.6	NE	<u>14.8</u>	NNE	0.0	0.0	0.0	6.0	
16	26.1	31.3	19.6	4.5	WNW	<u>8.7</u>	ENE	12.5	NE	0.0	0.0	0.0	11.3	
17	21.5	27.3	<u>15.2</u>	2.9	WNW	6.1	ESE	9.5	E	0.0	0.0	0.0	11.9	
18	23.8	28.7	18.2	3.8	NE	7.5	NE	11.5	NE	0.0	0.0	0.0	9.4	
19	25.0	28.6	21.3	4.0	NE	7.6	NE	12.1	ENE	0.0	0.0	0.0	10.7	
20	26.3	29.3	24.0	4.7	ENE	8	ENE	11.9	ENE	0.0	0.0	0.0	5.1	
前半旬	27.6	31.5	24.0	3.1	WNW					0.5			39.0	
後半旬	24.5	29.0	19.7	4.0	NE					0.0			48.4	
旬	26.1	30.3	21.8	3.6	WNW					0.5			87.4	
平年差/比	+1.6	+2.1	+0.7							0			170	

地域気象観測旬報

2013年9月11日～20日 宮崎県 (87)

(4/5)

観測所名	青島										10℃以上積算気温			262
	気温(℃)			風向・風速(m/s)						降水量(mm)			日照 (h)	
	平均	最高	最低	平均	最多	最大	風向	瞬間	風向	日計	1時間	10分		
11	26.7	30.2	23.5	1.5	W	4.3	E	6.3	ESE	0.0	0.0	0.0	5.2	
12	27.2	31.0	24.4	1.6	WSW	4	E	7.1	E	0.0	0.0	0.0	10.9	
13	26.6	29.9	23.2	1.5	WSW	3.2	ENE	4.9	ENE	0.0	0.0	0.0	10.7	
14	26.9	28.6	24.6	2.4	N	5.5	N	10.2	N	0.0	0.0	0.0	1.7	
15	27.9	30.1	26.0	4.8	N	9	N	16.6	N	0.0	0.0	0.0	4.2	
16	27.0	29.9	23.4	3.3	WNW	6.4	WNW	11.8	WNW	0.0	0.0	0.0	11.3	
17	22.8	26.4	18.3	1.8	W	3.1	ENE	6.6	N	0.0	0.0	0.0	11.8	
18	24.9	27.4	20.8	2.4	W	5.5	N	8.9	N	0.0	0.0	0.0	10.2	
19	25.3	27.1	22.1	2.1	N	3.5	E	7.6	NNE	0.0	0.0	0.0	4.7	
20	26.8	28.6	26.0	1.9	E	3.7	E	7.5	E	0.0	0.0	0.0	5.3	
前半旬	27.1	30.0	24.3	2.4	N					0.0			32.7	
後半旬	25.4	27.9	22.1	2.3	E					0.0			43.3	
旬	26.2	28.9	23.2	2.3	N					0.0			76.0	
平年差/比	+1.6	+0.6	+1.7							0			145	

観測所名	赤江										10℃以上積算気温			262
	気温(℃)			風向・風速(m/s)						降水量(mm)			日照 (h)	
	平均	最高	最低	平均	最多	最大	風向	瞬間	風向	日計	1時間	10分		
11	27.1	30.5	23.6	2.8	SSE	6.2	SE	7.7	SE	0.0	0.0	0.0		
12	27.6	30.7	24.9	2.7	SSE	5.9	SSE	7.7	SSE	0.0	0.0	0.0		
13	26.9	30.5	23.1	2.2	W	3.9	ESE	6.2	NNW	0.0	0.0	0.0		
14	26.9	29.5	23.9	5.7	NNE	10.4	NNE	13.4	NNE	1.5	1.5	1.5		
15	28.4	32.2	25.2	9.0	NNE	14.3	NNE	19.0	NNE	0.0	0.0	0.0		
16	26.2	30.4	20.7	7.4	NE	12.4	NE	15.4	NE	0.0	0.0	0.0		
17	22.1	27.0	15.8	3.2	WNW	5.8	ENE	7.2	ENE	0.0	0.0	0.0		
18	24.5	28.6	19.6	5.7	ENE	10.2	NNE	12.3	NNE	0.0	0.0	0.0		
19	25.3	28.4	20.7	6.6	NE	9	NNE	11.8	NNE	0.0	0.0	0.0		
20	26.9	29.1	25.0	7.2	NE	9.2	NE	10.8	NE	0.0	0.0	0.0		
前半旬	27.4	30.7	24.1	4.5	NNE					1.5				
後半旬	25.0	28.7	20.4	6.0	NE					0.0				
旬	26.2	29.7	22.3	5.3	NNE					1.5				
平年差/比	+0.6	+0.6	-0.1							1				

観測所名	都城										10℃以上積算気温			255
	気温(℃)			風向・風速(m/s)						降水量(mm)			日照 (h)	
	平均	最高	最低	平均	最多	最大	風向	瞬間	風向	日計	1時間	10分		
11	26.6	33.1	22.6	1.2	E	4	NE	6.8	NE	0.0	0.0	0.0	4.6	
12	27.6	33.7	24.2	1.4	SSW	5.2	S	7.7	S	1.5	1.5	1.0	7.1	
13	26.8	33.6	22.5	1.5	NE	3.5	SSE	6.0	SSE	0.0	0.0	0.0	6.1	
14	26.3	30.4	22.5	3.7	NE	6.9	NE	11.3	NNE	0.0	0.0	0.0	7.5	
15	28.2	34.5	24.3	4.3	NNE	7.8	N	14.1	N	0.0	0.0	0.0	7.1	
16	25.8	31.8	19.1	3.1	NNE	6	NNW	11.0	N	0.0	0.0	0.0	11.2	
17	22.0	30.5	14.8	2.6	NNE	6.4	NE	10.2	NE	0.0	0.0	0.0	11.6	
18	23.6	29.5	17.5	3.2	NE	6.8	NE	10.8	NE	0.0	0.0	0.0	9.5	
19	23.5	28.0	19.5	3.8	NE	6.7	NE	10.7	NE	0.0	0.0	0.0	6.2	
20	24.9	29.4	21.8	4.1	NNE	6.4	NE	11.7	NE	0.0	0.0	0.0	8.0	
前半旬	27.1	33.1	23.2	2.4	NE					1.5			32.4	
後半旬	24.0	29.8	18.5	3.4	NNE					0.0			46.5	
旬	25.5	31.5	20.9	2.9	NE					1.5			78.9	
平年差/比	+1.5	+2.4	+0.8							1			154	

観測所名	油津										10℃以上積算気温			270
	気温(℃)			風向・風速(m/s)						降水量(mm)			日照 (h)	
	平均	最高	最低	平均	最多	最大	風向	瞬間	風向	日計	1時間	10分		
11	27.8	31.3	24.1	2.6	E	4.3	E	5.9	ENE	0.0	0.0	0.0	8.3	
12	28.2	31.6	25.6	2.2	WNW	4.2	WNW	6.1	WNW	0.0	0.0	0.0	9.5	
13	27.2	31.3	23.5	2.9	WNW	4.3	WNW	6.2	WNW	0.0	0.0	0.0	10.0	
14	27.4	30.8	24.5	3.5	NE	7.4	ENE	12.8	NE	8.5	8.5	7.0	5.3	
15	28.5	33.7	25.6	3.7	NNE	7.4	NNE	15.5	NE	0.5	0.5	0.5	6.6	
16	26.9	31.8	22.8	3.6	WNW	6.8	ENE	11.1	ENE	0.0	0.0	0.0	10.3	
17	24.1	27.8	19.7	2.8	N	6.7	ENE	10.2	ENE	0.0	0.0	0.0	9.9	
18	26.1	28.5	22.6	3.7	NE	6.2	NE	11.4	NE	0.0	0.0	0.0	8.3	
19	26.3	28.0	24.5	4.4	ENE	7.8	ENE	13.6	ENE	0.0	0.0	0.0	3.9	
20	27.2	29.3	26.1	4.9	ENE	7.5	ENE	12.4	ENE	0.5	0.5	0.5	6.5	
前半旬	27.8	31.7	24.7	3.0	WNW					9.0			39.7	
後半旬	26.1	29.1	23.1	3.9	ENE					0.5			38.9	
旬	27.0	30.4	23.9	3.4	ENE					9.5			78.6	
平年差/比	+1.8	+1.6	+1.7							8			152	

地域気象観測旬報

2013年9月11日～20日 宮崎県 (87)

(5/5)

観測所名	串間									10℃以上積算気温			263
日付	気温(℃)			風向・風速(m/s)						降水量(mm)			日照 (h)
	平均	最高	最低	平均	最多	最大	風向	瞬間	風向	日計	1時間	10分	
11	27.2	31.9	23.3	1.5	NE	3.6	SSW	6.0	ENE	0.0	0.0	0.0	5.7
12	27.7	32.3	24.2	1.6	NE	4	SSW	13.6	S	0.0	0.0	0.0	8.7
13	27.0	32.5	22.0	2.3	NE	4.7	ENE	7.3	ENE	0.0	0.0	0.0	8.4
14	27.1	31.8	23.3	3.3	NE	7.2	ENE	12.4	ENE	0.0	0.0	0.0	7.2
15	28.6	<u>34.3</u>	24.9	2.7	NNE	6.5	NNE	<u>15.2</u>	NE	<u>0.5</u>	<u>0.5</u>	<u>0.5</u>	7.4
16	26.0	32.5	21.1	2.8	W	5.7	ENE	9.4	ENE	0.0	0.0	0.0	11.5
17	22.9	29.3	<u>15.7</u>	2.5	NE	6.4	ENE	10.3	ENE	0.0	0.0	0.0	11.7
18	24.5	30.0	19.5	2.9	NE	8.1	NE	13.6	NE	0.0	0.0	0.0	7.3
19	25.4	28.7	21.5	4.1	NE	<u>8.2</u>	NE	14.3	ENE	0.0	0.0	0.0	5.0
20	26.6	29.9	23.7	4.5	NE	7.8	NE	13.8	ENE	0.0	0.0	0.0	6.7
前半旬	27.5	32.6	23.5	2.3	NE					0.5			37.4
後半旬	25.1	30.1	20.3	3.4	NE					0.0			42.2
旬	26.3	31.3	21.9	2.8	NE					0.5			79.6
平年差/比	+1.7	+2.0	+1.2							0			141

地域雨量観測旬報

2013年9月11日～20日 宮崎県 (87)

(1/1)

観測所名	日之影				諸塚				北方				椎葉				都農				えびの			
	降水量(mm)				降水量(mm)				降水量(mm)				降水量(mm)				降水量(mm)				降水量(mm)			
	日計	平年比	最大1時間	最大10分間	日計	平年比	最大1時間	最大10分間	日計	平年比	最大1時間	最大10分間	日計	平年比	最大1時間	最大10分間	日計	平年比	最大1時間	最大10分間	日計	平年比	最大1時間	最大10分間
11	0.0		0.0	0.0	0.0		0.0	0.0	0.0		0.0	0.0	0.0		0.0	0.0	0.0		0.0	0.0	0.0		0.0	0.0
12	0.0		0.0	0.0	5.5		5.5	1.5	0.0		0.0	0.0	0.0		0.0	0.0	7.0		6.5	2.5	0.0		0.0	0.0
13	0.0		0.0	0.0	0.0		0.0	0.0	0.0		0.0	0.0	0.0		0.0	0.0	0.0		0.0	0.0	0.0		0.0	0.0
14	0.0		0.0	0.0	0.0		0.0	0.0	0.0		0.0	0.0	0.0		0.0	0.0	0.0		0.0	0.0	0.0		0.0	0.0
15	0.0		0.0	0.0	0.0		0.0	0.0	0.0		0.0	0.0	0.0		0.0	0.0	0.0		0.0	0.0	0.0		0.0	0.0
半旬計/最大	0.0	//	0.0	0.0	5.5	8	5.5	1.5	0.0	0	0.0	0.0	0.0	//	0.0	0.0	7.0	//	6.5	2.5	0.0	0	0.0	0.0
16	0.0		0.0	0.0	0.0		0.0	0.0	0.0		0.0	0.0	0.0		0.0	0.0	0.0		0.0	0.0	0.0		0.0	0.0
17	0.0		0.0	0.0	0.0		0.0	0.0	0.0		0.0	0.0	0.0		0.0	0.0	0.0		0.0	0.0	0.0		0.0	0.0
18	0.0		0.0	0.0	0.0		0.0	0.0	0.0		0.0	0.0	0.0		0.0	0.0	0.0		0.0	0.0	0.0		0.0	0.0
19	0.0		0.0	0.0	0.0		0.0	0.0	0.0		0.0	0.0	0.0		0.0	0.0	0.0		0.0	0.0	0.0		0.0	0.0
20	0.0		0.0	0.0	0.0		0.0	0.0	0.0		0.0	0.0	0.0		0.0	0.0	0.0		0.0	0.0	0.0		0.0	0.0
半旬計/最大	0.0	//	0.0	0.0	0.0	0	0.0	0.0	0.0	0	0.0	0.0	0.0	//	0.0	0.0	0.0	//	0.0	0.0	0.0	0	0.0	0.0
旬計	0.0	//			5.5	4			0.0	0			0.0	//			7.0	//			0.0	0		
旬最大	0.0		0.0	0.0	5.5		5.5	1.5	0.0		0.0	0.0	0.0		0.0	0.0	7.0		6.5	2.5	0.0		0.0	0.0
起日	20		20	20	12		12	12	20		20	20	20		20	20	12		12	12	20		20	20

観測所名	高原				野尻				国富				山田				深瀬							
	降水量(mm)				降水量(mm)				降水量(mm)				降水量(mm)				降水量(mm)				降水量(mm)			
	日計	平年比	最大1時間	最大10分間	日計	平年比	最大1時間	最大10分間	日計	平年比	最大1時間	最大10分間	日計	平年比	最大1時間	最大10分間	日計	平年比	最大1時間	最大10分間	日計	平年比	最大1時間	最大10分間
11	0.5		0.5	0.5	0.0		0.0	0.0	0.0		0.0	0.0	0.5		0.5	0.5	0.0		0.0	0.0				
12	0.0		0.0	0.0	0.0		0.0	0.0	0.0		0.0	0.0	0.5		0.5	0.5	0.5		0.5	0.5				
13	0.0		0.0	0.0	0.0		0.0	0.0	0.0		0.0	0.0	0.0		0.0	0.0	0.0		0.0	0.0				
14	0.0		0.0	0.0	0.0		0.0	0.0	0.0		0.0	0.0	0.0		0.0	0.0	0.5		0.5	0.5				
15	0.0		0.0	0.0	0.0		0.0	0.0	0.0		0.0	0.0	0.0		0.0	0.0	0.5		0.5	0.5				
半旬計/最大	0.5	//	0.5	0.5	0.0	0	0.0	0.0	0.0	0	0.0	0.0	1.0	//	0.5	0.5	1.5	2	0.5	0.5				
16	0.0		0.0	0.0	0.0		0.0	0.0	0.0		0.0	0.0	0.0		0.0	0.0	0.0		0.0	0.0				
17	0.0		0.0	0.0	0.0		0.0	0.0	0.0		0.0	0.0	0.0		0.0	0.0	0.0		0.0	0.0				
18	0.0		0.0	0.0	0.0		0.0	0.0	0.0		0.0	0.0	0.0		0.0	0.0	0.0		0.0	0.0				
19	0.0		0.0	0.0	0.0		0.0	0.0	0.0		0.0	0.0	0.0		0.0	0.0	0.0		0.0	0.0				
20	0.0		0.0	0.0	0.0		0.0	0.0	0.0		0.0	0.0	0.0		0.0	0.0	0.0		0.0	0.0				
半旬計/最大	0.0	//	0.0	0.0	0.0	0	0.0	0.0	0.0	0	0.0	0.0	0.0	//	0.0	0.0	0.0	0	0.0	0.0				
旬計	0.5	//			0.0	0			0.0	0			1.0	//			1.5	1						
旬最大	0.5		0.5	0.5	0.0		0.0	0.0	0.0		0.0	0.0	0.5		0.5	0.5	0.5		0.5	0.5				
起日	11		11	11	20		20	20	20		20	20	12		12	12	15		15	15				