

## 宮 崎 県 農 業 気 象 速 報

平成 25 年 8 月 中旬

宮 崎 県  
宮 崎 地 方 気 象 台  
平成 25 年 8 月 21 日

## 気 象 概 況

期間をとおして太平洋高気圧に覆われ晴れた日が多かったが、期間の終わり頃は湿った空気の流れ込みによる影響で雨の降った所があった。

鞍岡では 11 日に最高気温 34.7℃を観測し、通年で日最高気温の高い方からの 1 位を更新した。

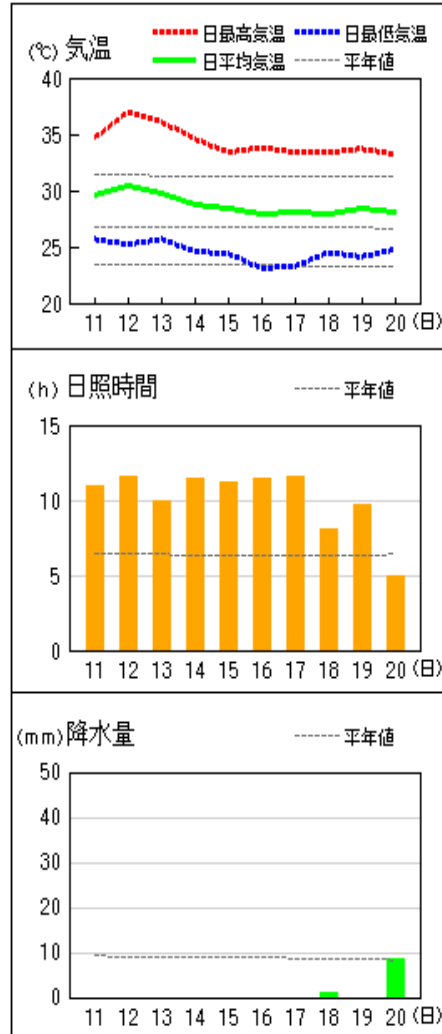
県内各地の旬平均気温は平年差 0.9℃～2.1℃で平年よりかなり高く、古江では平年より高かった。旬降水量は 0.0mm～85.5mm（平年比 0～38%）で平年より少ないか平年よりかなり少なく、旬日照時間は平年比 139%～183%で平年よりかなり多く、都城では平年より多かった。

宮崎市の旬平均気温は平年よりかなり高い、旬降水量は平年よりかなり少ない、旬日照時間は平年よりかなり多かった。

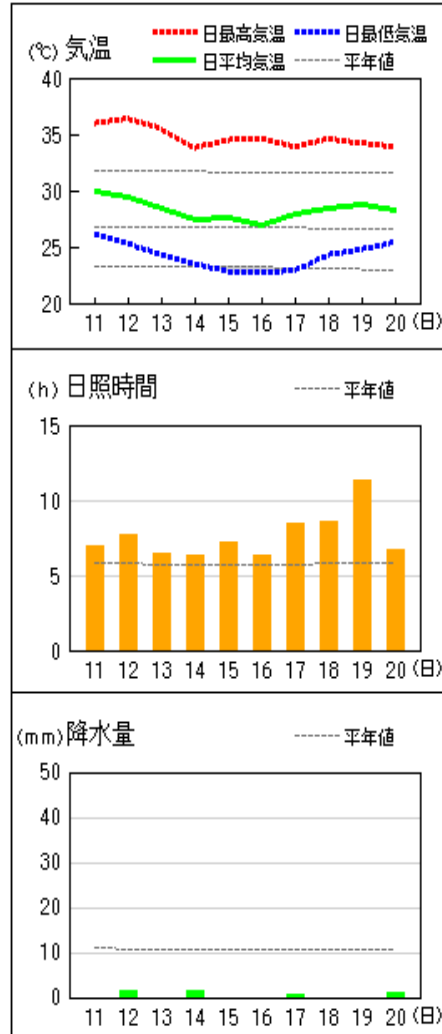
日々の天気概況	宮崎市の昼間の天気
11日 太平洋高気圧に覆われた。	曇時々晴
12日 太平洋高気圧に覆われた。	晴
13日 太平洋高気圧に覆われた。	晴
14日 太平洋高気圧に覆われた。	晴
15日 太平洋高気圧に覆われた。	晴時々曇
16日 太平洋高気圧に覆われた。	晴
17日 太平洋高気圧に覆われた。	晴
18日 太平洋高気圧に覆われたが、湿った空気の影響を受けた。	晴一時雨
19日 太平洋高気圧に覆われたが、湿った空気の影響を受けた。	晴一時曇
20日 太平洋高気圧に覆われたが、湿った空気の影響を受けた。	曇時々晴一時雨

地上気象 気象経過図：2013年08月11日-2013年08月20日

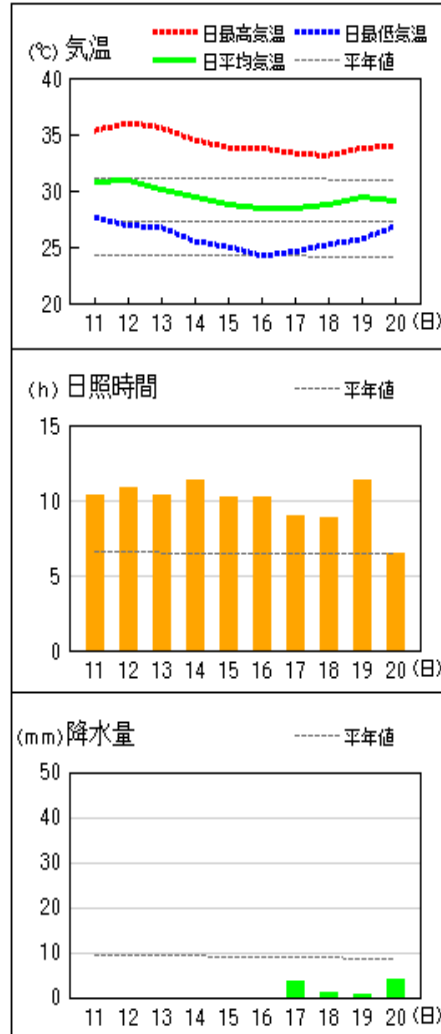
延岡



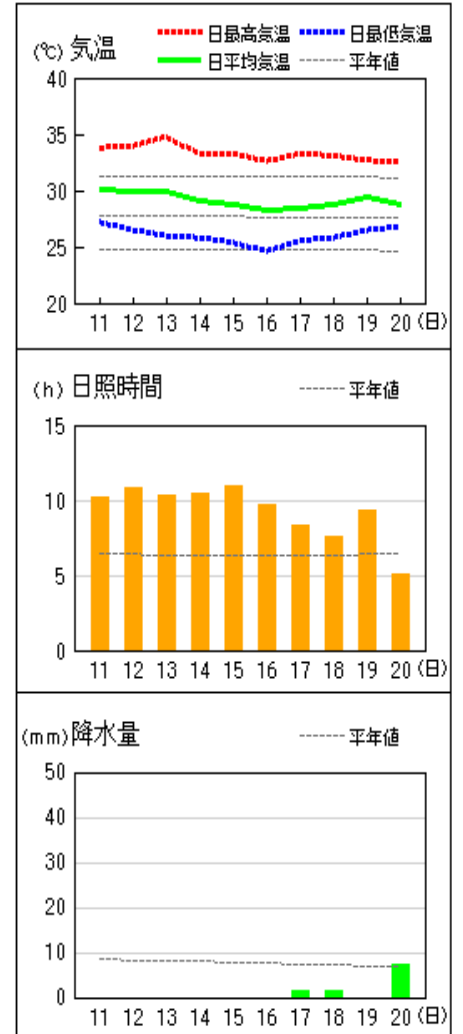
都城



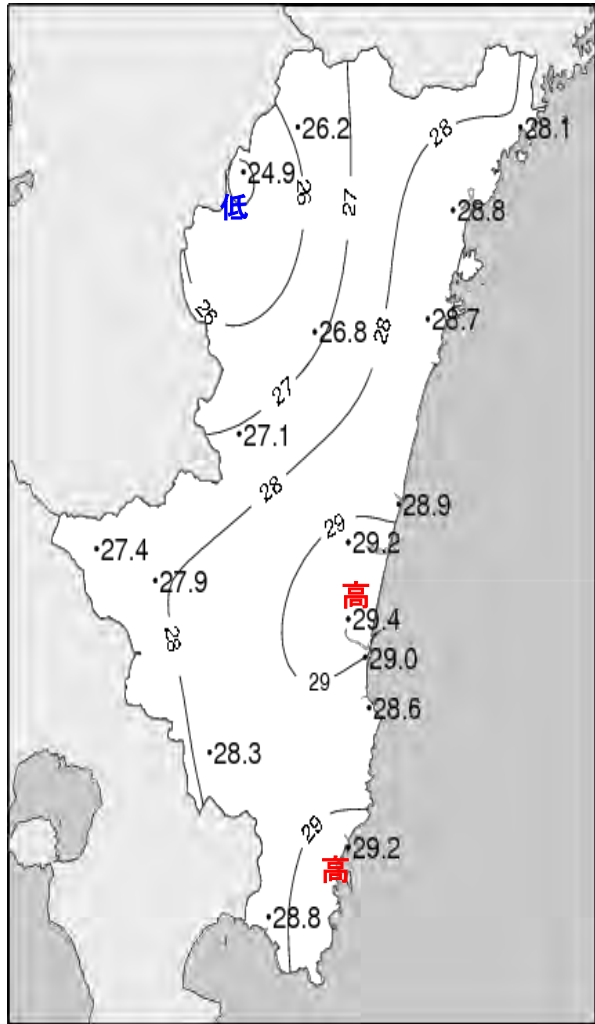
宮崎



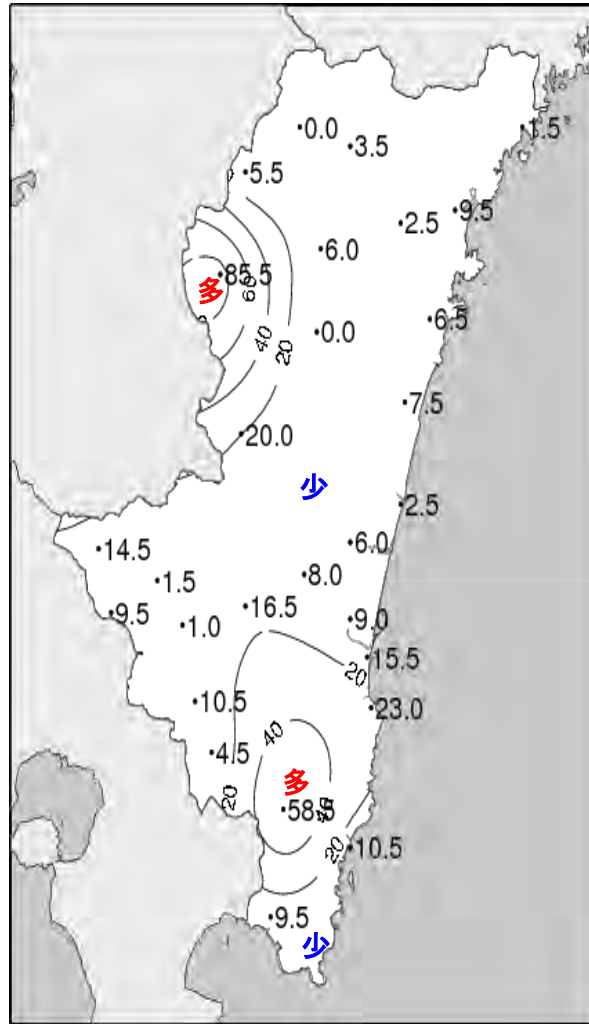
油津



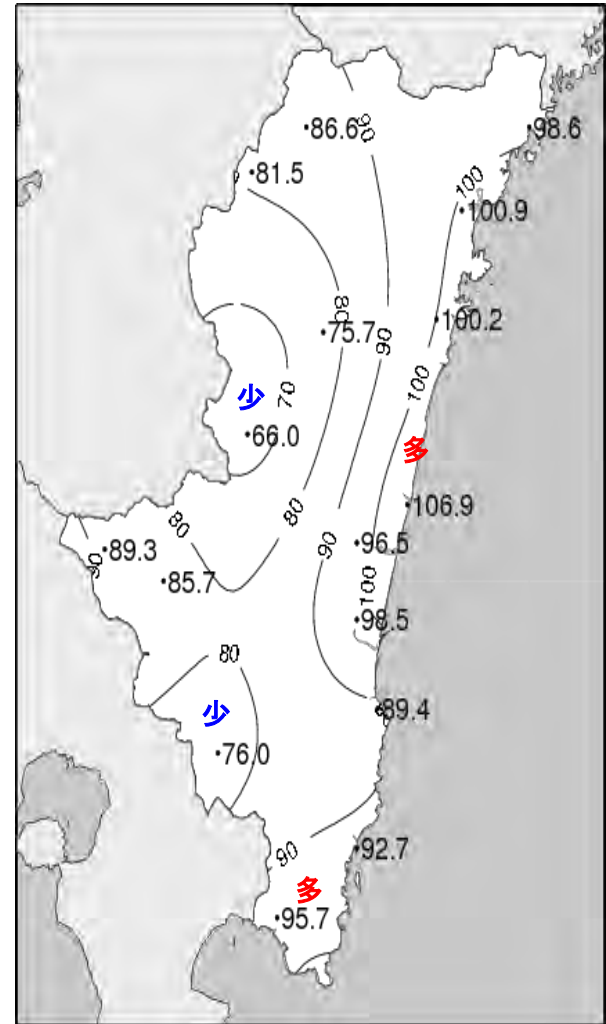
# 平成25年(2013年)8月中旬 気象分布図



2013年8月中旬気温観測値 (°C)

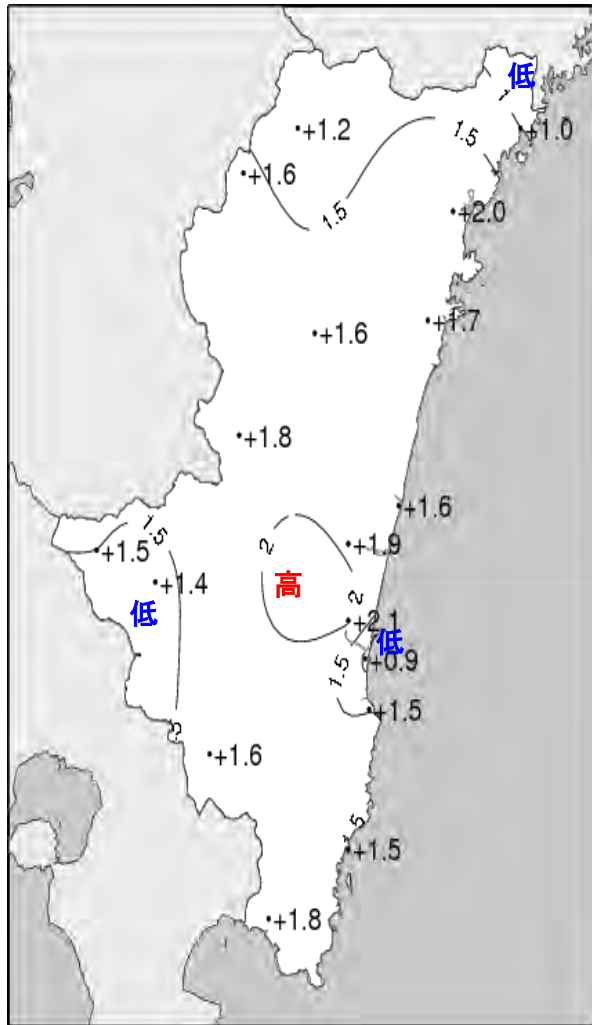


2013年8月中旬降水量観測値 (ミリ)

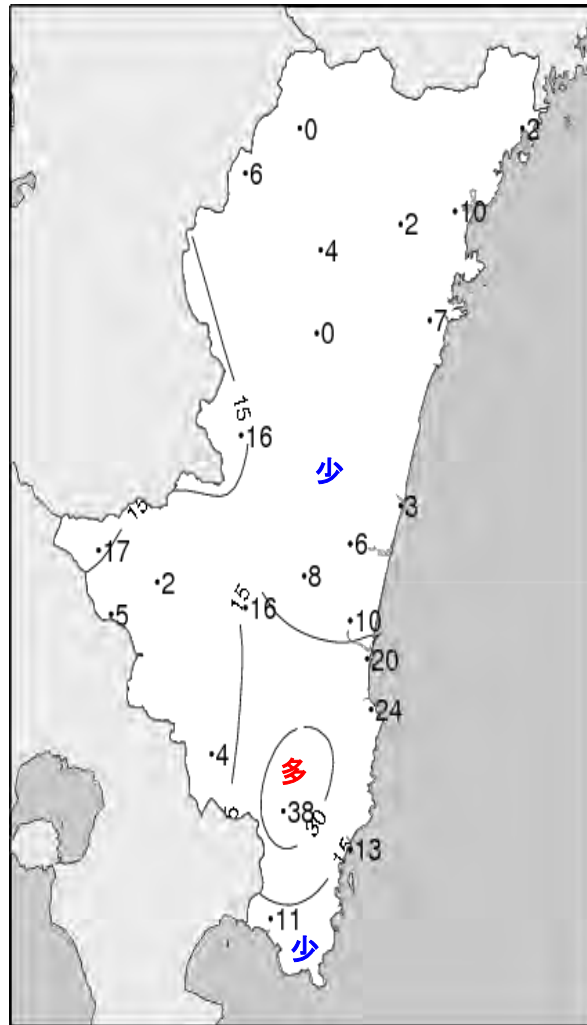


2013年8月中旬日照時間観測値 (時間)

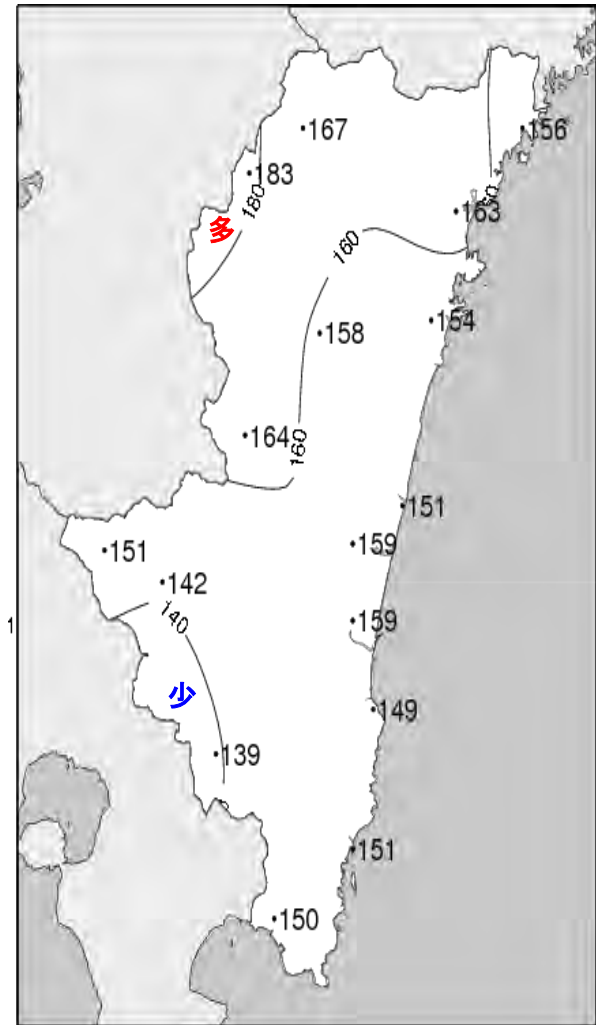
## 平成25年(2013年)8月中旬 気象分布図(平年差、平年比)



2013年8月中旬気温平年差 (°C)



2013年8月中旬降水量平年比 (%)



2013年8月中旬日照時間平年比 (%)

## 地域気象観測旬報

2013年8月11日～20日 宮崎県 (87)

(1/5)

観測所名	高千穂									10°C以上積算気温			262	
	気温(°C)			風向・風速(m/s)						降水量(mm)				日照(h)
	平均	最高	最低	平均	最多	最大	風向	瞬間	風向	日計	1時間	10分		
11	27.3	36.2	22.2	1.4	NNW	3.8	NW	8.6	WNW	0.0	0.0	0.0	7.6	
12	27.4	36.2	21.2	1.3	NNW	3.6	NNW	6.8	SW	0.0	0.0	0.0	10.2	
13	25.7	36.2	22.0	1.2	NNW	5.6	SW	10.1	SW	0.0	0.0	0.0	5.9	
14	26.0	35.3	20.5	1.2	NNW	3.6	WSW	6.6	SW	0.0	0.0	0.0	7.9	
15	26.1	34.2	20.8	1.3	SE	4.1	SSE	7.8	E	0.0	0.0	0.0	8.5	
16	25.6	33.2	20.3	1.5	SE	3.7	SE	9.1	SE	0.0	0.0	0.0	9.6	
17	25.8	32.6	20.8	1.6	SE	5	SSE	9.4	SE	0.0	0.0	0.0	10.1	
18	25.9	31.4	21.3	1.8	SE	5.2	SSE	8.9	SSE	0.0	0.0	0.0	7.7	
19	26.2	33.5	20.6	1.6	SE	4.1	SSE	9.2	SE	0.0	0.0	0.0	10.9	
20	26.0	32.4	20.5	1.6	SE	5.2	SSE	9.2	SSE	0.0	0.0	0.0	8.2	
前半旬	26.5	35.6	21.3	1.3	NNW					0.0			40.1	
後半旬	25.9	32.6	20.7	1.6	SE					0.0			46.5	
旬	26.2	34.1	21.0	1.5	SE					0.0			86.6	
平年差/比	+1.2	+3.8	-0.5							0			167	

観測所名	古江									10°C以上積算気温			281	
	気温(°C)			風向・風速(m/s)						降水量(mm)				日照(h)
	平均	最高	最低	平均	最多	最大	風向	瞬間	風向	日計	1時間	10分		
11	29.0	33.3	25.4	2.3	N	5.7	NNE	7.7	N	0.0	0.0	0.0	10.5	
12	28.6	34.1	24.6	2.5	N	5.1	SSE	7.3	SSE	0.0	0.0	0.0	11.0	
13	28.1	33.9	24.6	2.5	NNE	5.6	SSE	8.3	SSE	0.0	0.0	0.0	10.8	
14	27.9	32.7	24.0	2.2	N	4.4	SSW	5.9	S	0.0	0.0	0.0	11.6	
15	27.7	31.8	24.3	2.2	SSE	4	SSE	5.6	SE	0.0	0.0	0.0	10.4	
16	27.2	31.9	23.3	2.0	NNE	3.9	SSE	5.5	S	0.0	0.0	0.0	10.9	
17	27.5	32.1	23.3	2.2	NNE	4.2	S	6.6	S	0.0	0.0	0.0	11.2	
18	27.7	32.2	24.4	1.6	NNE	3.9	S	8.3	E	1.5	1.0	0.5	6.7	
19	28.2	33.3	24.4	2.0	NNE	4.2	SSW	6.1	S	0.0	0.0	0.0	9.1	
20	28.6	33.0	25.1	2.0	NNE	4.4	S	7.8	SE	0.0	0.0	0.0	6.4	
前半旬	28.3	33.2	24.6	2.3	N					0.0			54.3	
後半旬	27.8	32.5	24.1	2.0	NNE					1.5			44.3	
旬	28.1	32.8	24.3	2.2	NNE					1.5			98.6	
平年差/比	+1.0	+1.8	+0.3							2			156	

観測所名	鞍岡									10°C以上積算気温			249	
	気温(°C)			風向・風速(m/s)						降水量(mm)				日照(h)
	平均	最高	最低	平均	最多	最大	風向	瞬間	風向	日計	1時間	10分		
11	25.8	34.7	20.7	1.1	W	2.7	ENE	7.1	ENE	0.0	0.0	0.0	8.7	
12	26.1	34.2	19.9	0.9	WSW	2.4	ENE	4.8	NE	0.0	0.0	0.0	9.8	
13	24.7	33.2	21.0	1.2	WSW	3.6	WSW	7.8	WSW	2.0	2.0	1.5	7.6	
14	24.2	33.1	19.8	1.4	WSW	3.7	WSW	6.8	SW	3.5	3.0	3.0	7.3	
15	24.6	32.1	19.9	1.1	WSW	3.3	SW	5.6	SW	0.0	0.0	0.0	6.8	
16	24.0	31.3	19.1	1.0	WSW	2.7	NE	5.7	NE	0.0	0.0	0.0	6.9	
17	24.6	32.0	17.8	1.3	WSW	3	SW	8.0	SSW	0.0	0.0	0.0	10.7	
18	24.6	31.6	18.9	1.1	SW	3.8	SW	8.6	SW	0.0	0.0	0.0	5.6	
19	25.3	32.7	18.8	1.2	WSW	2.8	SSW	6.1	SW	0.0	0.0	0.0	11.1	
20	25.1	32.7	19.6	1.3	SW	4.4	SW	9.1	SSW	0.0	0.0	0.0	7.0	
前半旬	25.1	33.5	20.3	1.1	WSW					5.5			40.2	
後半旬	24.7	32.1	18.8	1.2	WSW					0.0			41.3	
旬	24.9	32.8	19.6	1.2	WSW					5.5			81.5	
平年差/比	+1.6	+4.2	+0.1							6			183	

観測所名	延岡									10°C以上積算気温			288	
	気温(°C)			風向・風速(m/s)						降水量(mm)				日照(h)
	平均	最高	最低	平均	最多	最大	風向	瞬間	風向	日計	1時間	10分		
11	29.6	34.7	25.7	2.5	W	4.6	E	7.6	WSW	0.0	0.0	0.0	10.9	
12	30.4	37.0	25.2	2.4	W	4.6	WSW	7.5	ESE	0.0	0.0	0.0	11.6	
13	29.8	36.1	25.7	2.2	W	5	ESE	8.3	ENE	0.0	0.0	0.0	10.0	
14	28.8	34.6	24.6	2.4	W	4.7	E	7.9	E	0.0	0.0	0.0	11.5	
15	28.5	33.4	24.4	2.1	W	4.7	ESE	7.8	ESE	0.0	0.0	0.0	11.2	
16	28.0	33.8	23.1	2.2	W	5.3	E	8.4	ENE	0.0	0.0	0.0	11.4	
17	28.1	33.4	23.3	2.3	W	4.7	E	8.6	E	0.0	0.0	0.0	11.6	
18	28.0	33.4	24.5	2.2	W	6	E	10.1	E	1.0	1.0	1.0	8.1	
19	28.4	33.7	24.1	2.2	WSW	5.1	E	7.9	ENE	0.0	0.0	0.0	9.7	
20	28.1	33.2	24.8	2.5	E	5.9	E	8.4	E	8.5	8.5	4.0	4.9	
前半旬	29.4	35.2	25.1	2.3	W					0.0			55.2	
後半旬	28.1	33.5	24.0	2.3	W					9.5			45.7	
旬	28.8	34.3	24.5	2.3	W					9.5			100.9	
平年差/比	+2.0	+3.0	+1.0							10			163	

## 地域気象観測旬報

2013年8月11日～20日 宮崎県 (87)

(2/5)

観測所名	日向									10℃以上積算気温			287	
	気温(℃)			風向・風速(m/s)						降水量(mm)				日照(h)
	平均	最高	最低	平均	最多	最大	風向	瞬間	風向	日計	1時間	10分		
11	30.5	36.2	26.4	2.2	W	3.6	ESE	6.7	ESE	0.0	0.0	0.0	10.8	
12	30.3	37.0	26.2	2.0	WNW	3.4	ESE	6.9	W	0.0	0.0	0.0	11.7	
13	29.6	35.3	26.0	1.9	WNW	3.7	E	6.8	ESE	0.0	0.0	0.0	10.2	
14	29.0	34.6	24.9	1.6	ESE	3.2	ESE	6.5	E	0.0	0.0	0.0	11.7	
15	28.2	33.8	24.0	1.5	WNW	3.5	ESE	7.1	E	0.0	0.0	0.0	11.6	
16	27.5	33.0	23.5	1.7	WNW	4.2	SE	7.8	SSE	0.0	0.0	0.0	10.0	
17	27.8	34.0	23.7	1.6	W	3.3	E	6.5	E	0.0	0.0	0.0	11.7	
18	27.8	34.0	24.2	1.5	WNW	3.3	ESE	6.5	ESE	1.0	1.0	1.0	8.5	
19	28.7	34.8	24.8	1.5	W	3.1	ESE	6.6	E	0.0	0.0	0.0	10.7	
20	27.7	33.2	24.5	1.5	W	3	W	6.9	NE	5.5	2.5	1.5	3.3	
前半旬	29.5	35.4	25.5	1.8	WNW					0.0			56.0	
後半旬	27.9	33.8	24.1	1.6	W					6.5			44.2	
旬	28.7	34.6	24.8	1.7	W					6.5			100.2	
平年差/比	+1.7	+2.8	+1.2							7			154	

観測所名	神門									10℃以上積算気温			268	
	気温(℃)			風向・風速(m/s)						降水量(mm)				日照(h)
	平均	最高	最低	平均	最多	最大	風向	瞬間	風向	日計	1時間	10分		
11	28.0	37.3	21.8	0.7	SSE	2.9	N	7.9	NNW	0.0	0.0	0.0	8.9	
12	28.0	37.8	21.6	0.6	SSE	2.3	SSE	5.5	SSE	0.0	0.0	0.0	8.1	
13	27.6	37.1	21.5	0.6	S	2.8	SSE	6.1	SSE	0.0	0.0	0.0	7.5	
14	27.2	36.4	20.8	0.5	ESE	2.6	SE	5.6	S	0.0	0.0	0.0	9.1	
15	26.9	35.3	21.2	0.7	SSE	2.7	SSE	6.0	SSE	0.0	0.0	0.0	7.7	
16	25.9	34.9	19.7	0.7	ESE	2.6	SSE	6.0	S	0.0	0.0	0.0	7.3	
17	25.9	33.1	20.1	0.7	ENE	2.5	SE	5.6	SSE	0.0	0.0	0.0	8.6	
18	26.2	33.6	21.5	0.6	SE	2.8	SSE	5.9	SSE	0.0	0.0	0.0	5.3	
19	26.9	34.4	21.2	0.8	SE	3	SSE	7.5	E	0.0	0.0	0.0	11.3	
20	25.7	32.3	21.0	0.6	SSE	2.9	SE	6.9	SSE	0.0	0.0	0.0	1.9	
前半旬	27.5	36.8	21.4	0.6	SSE					0.0			41.3	
後半旬	26.1	33.7	20.7	0.7	SE					0.0			34.4	
旬	26.8	35.2	21.0	0.7	SSE					0.0			75.7	
平年差/比	+1.6	+4.2	-0.3							0			158	

観測所名	西米良									10℃以上積算気温			271	
	気温(℃)			風向・風速(m/s)						降水量(mm)				日照(h)
	平均	最高	最低	平均	最多	最大	風向	瞬間	風向	日計	1時間	10分		
11	27.3	37.8	23.0	0.5	WSW	2.7	WSW	8.1	E	13.5	13.0	6.5	7.1	
12	26.9	37.1	22.7	0.5	N	3.4	WSW	5.8	NNE	6.5	6.5	5.5	7.0	
13	26.4	37.1	22.3	0.7	NE	3.3	S	7.5	SSW	0.0	0.0	0.0	5.9	
14	26.7	35.9	21.8	1.0	SW	3.1	E	7.7	E	0.0	0.0	0.0	6.6	
15	26.5	35.1	21.8	0.6	WSW	3.8	WSW	6.0	SW	0.0	0.0	0.0	5.2	
16	26.6	34.5	20.9	1.3	W	5	WSW	8.1	WSW	0.0	0.0	0.0	8.2	
17	26.9	34.5	21.1	1.2	NNE	4	W	7.3	WSW	0.0	0.0	0.0	7.9	
18	27.7	34.5	22.9	1.2	WSW	4	WSW	7.8	WSW	0.0	0.0	0.0	5.7	
19	28.0	34.7	22.2	1.3	W	3.9	WSW	7.2	NW	0.0	0.0	0.0	7.4	
20	27.5	34.3	22.5	1.1	W	4.6	W	8.1	WSW	0.0	0.0	0.0	5.0	
前半旬	26.8	36.6	22.3	0.7	WSW					20.0			31.8	
後半旬	27.3	34.5	21.9	1.2	WSW					0.0			34.2	
旬	27.1	35.6	22.1	0.9	WSW					20.0			66.0	
平年差/比	+1.8	+4.5	+0.3							16			164	

観測所名	高鍋									10℃以上積算気温			289	
	気温(℃)			風向・風速(m/s)						降水量(mm)				日照(h)
	平均	最高	最低	平均	最多	最大	風向	瞬間	風向	日計	1時間	10分		
11	29.4	33.1	25.7	1.9	SSE	4.3	SSE	6.5	SE	0.0	0.0	0.0	10.4	
12	29.6	33.0	25.6	2.2	W	5.6	S	7.7	S	0.0	0.0	0.0	11.4	
13	29.0	32.5	25.9	1.6	SE	4.4	SSE	6.1	SSE	0.0	0.0	0.0	10.7	
14	28.6	32.0	25.0	1.6	W	3.7	SSE	5.4	SSE	0.0	0.0	0.0	11.5	
15	28.1	31.7	24.9	1.5	NW	4.1	ESE	6.0	ESE	0.0	0.0	0.0	10.1	
16	28.1	31.4	24.6	1.5	WNW	3.6	ESE	5.9	ENE	0.0	0.0	0.0	9.7	
17	28.3	32.2	24.5	1.8	NE	4	ENE	6.0	ENE	0.0	0.0	0.0	10.5	
18	28.9	32.6	25.3	2.0	NE	4.2	NE	7.0	NNE	1.5	1.5	1.5	11.5	
19	29.3	33.2	25.7	2.2	NE	4.6	NE	7.5	NE	0.0	0.0	0.0	12.0	
20	29.3	32.9	26.3	2.4	NE	5	NE	8.2	NE	1.0	1.0	1.0	9.1	
前半旬	28.9	32.5	25.4	1.8	SSE					0.0			54.1	
後半旬	28.8	32.5	25.3	2.0	NE					2.5			52.8	
旬	28.9	32.5	25.4	1.9	NE					2.5			106.9	
平年差/比	+1.6	+1.4	+1.3							3			151	

## 地域気象観測旬報

2013年8月11日～20日 宮崎県 (87)

(3/5)

観測所名	加久藤										10℃以上積算気温			274
	気温(℃)			風向・風速(m/s)						降水量(mm)			日照(h)	
	平均	最高	最低	平均	最多	最大	風向	瞬間	風向	日計	1時間	10分		
11	28.4	36.8	24.6	1.3	WNW	2.7	NW	6.4	ESE	0.0	0.0	0.0	7.9	
12	27.2	<u>36.8</u>	23.5	1.0	WSW	4.9	SW	10.2	SW	<u>11.0</u>	<u>11.0</u>	<u>5.0</u>	7.6	
13	26.2	<u>35.7</u>	22.5	1.0	NW	<u>5.7</u>	NE	<u>12.4</u>	NE	3.5	3.5	1.5	6.5	
14	26.5	36.2	22.5	0.9	WSW	3.4	WNW	5.9	NE	0.0	0.0	0.0	7.0	
15	26.5	34.9	21.6	0.9	E	2.8	ESE	6.6	E	0.0	0.0	0.0	6.6	
16	26.5	35.3	<u>20.8</u>	1.3	E	3.3	SSW	7.0	E	0.0	0.0	0.0	7.6	
17	27.6	34.5	21.0	2.0	E	4.1	E	9.4	SE	0.0	0.0	0.0	12.0	
18	28.0	34.2	23.3	2.2	E	5	ESE	10.0	ESE	0.0	0.0	0.0	10.4	
19	28.6	35.0	22.6	2.5	E	4.6	ESE	9.9	ESE	0.0	0.0	0.0	12.5	
20	28.3	34.4	22.9	2.3	E	5.2	ESE	11.0	ESE	0.0	0.0	0.0	11.2	
前半旬	27.0	36.1	22.9	1.0	W					14.5			35.6	
後半旬	27.8	34.7	22.1	2.1	E					0.0			53.7	
旬	27.4	35.4	22.5	1.5	E					14.5			89.3	
平年差/比	+1.5	+4.0	+0.4							17			151	

観測所名	西都										10℃以上積算気温			292
	気温(℃)			風向・風速(m/s)						降水量(mm)			日照(h)	
	平均	最高	最低	平均	最多	最大	風向	瞬間	風向	日計	1時間	10分		
11	30.1	37.2	24.7	1.8	NW	4.2	E	5.9	ENE	0.0	0.0	0.0	10.3	
12	30.5	<u>37.5</u>	24.7	2.0	WNW	4.9	ESE	7.0	ESE	0.0	0.0	0.0	11.1	
13	29.6	36.7	24.5	2.0	ESE	5.5	ESE	8.0	ESE	0.0	0.0	0.0	10.3	
14	29.2	35.6	23.9	2.0	SE	5.6	E	7.4	ESE	0.0	0.0	0.0	11.2	
15	28.7	35.4	23.6	2.0	ESE	5.6	ESE	8.0	SSE	0.0	0.0	0.0	10.8	
16	28.3	34.6	<u>23.6</u>	2.3	ESE	5.5	ESE	9.2	E	0.0	0.0	0.0	9.1	
17	28.6	34.6	23.8	2.4	WNW	5	ESE	8.3	E	0.0	0.0	0.0	9.4	
18	28.7	34.1	24.4	2.3	E	5.6	ESE	8.4	ESE	0.0	0.0	0.0	8.0	
19	29.2	34.6	24.8	2.8	ENE	6	E	9.0	E	0.0	0.0	0.0	10.0	
20	28.7	33.6	25.2	2.7	ENE	<u>6.4</u>	ENE	<u>9.4</u>	ENE	<u>6.0</u>	<u>5.5</u>	<u>3.0</u>	6.3	
前半旬	29.6	36.5	24.3	2.0	ESE					0.0			53.7	
後半旬	28.7	34.3	24.4	2.5	ENE					6.0			42.8	
旬	29.2	35.4	24.3	2.2	ESE					6.0			96.5	
平年差/比	+1.9	+3.3	+0.7							6			159	

観測所名	小林										10℃以上積算気温			279
	気温(℃)			風向・風速(m/s)						降水量(mm)			日照(h)	
	平均	最高	最低	平均	最多	最大	風向	瞬間	風向	日計	1時間	10分		
11	29.1	36.2	25.5	2.7	WNW	4.5	W	7.8	W	0.0	0.0	0.0	7.4	
12	28.4	<u>36.4</u>	24.6	2.8	WNW	5.7	WNW	9.6	WNW	0.0	0.0	0.0	8.4	
13	27.7	35.7	24.1	2.5	WNW	5.3	WNW	8.0	WNW	0.0	0.0	0.0	6.8	
14	27.8	36.2	23.4	2.2	WNW	4.8	SE	8.0	SE	0.0	0.0	0.0	7.6	
15	27.8	35.4	23.1	2.1	SSE	6.4	SE	9.9	SE	0.0	0.0	0.0	8.8	
16	26.9	34.0	<u>21.8</u>	1.9	SSE	6.3	S	9.4	SE	0.0	0.0	0.0	9.3	
17	27.7	33.6	22.3	2.6	SSE	5.9	SE	9.6	SE	0.0	0.0	0.0	11.5	
18	27.4	32.2	23.7	2.9	SE	7.2	SE	11.2	SE	0.0	0.0	0.0	8.9	
19	28.2	33.6	23.9	3.2	SSE	7	SSE	11.1	SE	0.0	0.0	0.0	11.6	
20	27.6	33.1	23.8	2.6	SSE	<u>8</u>	SE	<u>12.2</u>	SE	<u>1.5</u>	<u>1.0</u>	<u>1.0</u>	5.4	
前半旬	28.2	36.0	24.1	2.5	WNW					0.0			39.0	
後半旬	27.6	33.3	23.1	2.6	SSE					1.5			46.7	
旬	27.9	34.6	23.6	2.6	SSE					1.5			85.7	
平年差/比	+1.4	+2.9	+0.7							2			142	

観測所名	宮崎										10℃以上積算気温			294
	気温(℃)			風向・風速(m/s)						降水量(mm)			日照(h)	
	平均	最高	最低	平均	最多	最大	風向	瞬間	風向	日計	1時間	10分		
11	30.8	35.3	27.6	3.0	WNW	5.4	NW	6.9	NW	0.0	0.0	0.0	10.3	
12	31.0	<u>36.0</u>	26.9	3.0	WNW	5.1	ESE	7.5	SE	0.0	0.0	0.0	10.8	
13	30.1	35.6	26.7	3.1	WNW	5.6	ESE	7.2	ESE	0.0	0.0	0.0	10.3	
14	29.4	34.5	25.5	2.9	WNW	5.6	ESE	7.8	ESE	0.0	0.0	0.0	11.3	
15	28.7	33.8	25.0	3.1	WNW	6.4	ESE	9.7	SE	0.0	0.0	0.0	10.2	
16	28.4	33.8	<u>24.2</u>	2.8	WNW	6.1	E	9.5	ESE	0.0	0.0	0.0	10.2	
17	28.5	33.3	24.6	2.9	E	5.2	E	7.7	E	3.5	<u>3.5</u>	<u>2.5</u>	8.9	
18	28.7	33.1	25.2	2.9	E	5.8	ESE	9.2	ESE	1.0	2.5	0.5	8.8	
19	29.4	33.8	25.7	3.4	NE	<u>6.7</u>	E	9.8	ESE	0.5	0.5	0.5	11.3	
20	29.1	<u>33.9</u>	26.8	3.4	NNE	6.3	NE	<u>9.8</u>	NE	<u>4.0</u>	3.0	1.5	6.4	
前半旬	30.0	35.0	26.3	3.0	WNW					0.0			52.9	
後半旬	28.8	33.6	25.3	3.1	E					9.0			45.6	
旬	29.4	34.3	25.8	3.1	WNW					9.0			98.5	
平年差/比	+2.1	+3.2	+1.5							10			159	

## 地域気象観測旬報

2013年8月11日～20日 宮崎県 (87)

(4/5)

観測所名	青島									10℃以上積算気温			286	
	気温(℃)			風向・風速(m/s)						降水量(mm)				日照(h)
	平均	最高	最低	平均	最多	最大	風向	瞬間	風向	日計	1時間	10分		
11	29.9	34.6	26.5	1.5	WSW	3.8	SSW	6.2	ESE	0.0	0.0	0.0	10.3	
12	30.3	35.8	26.2	1.5	WSW	4	E	6.6	SE	0.0	0.0	0.0	10.9	
13	29.7	35.1	25.8	1.5	WSW	4.4	E	7.2	SE	0.0	0.0	0.0	10.9	
14	28.7	33.6	25.2	1.7	WNW	4.3	E	7.3	SE	0.0	0.0	0.0	11.5	
15	28.3	32.4	24.7	1.9	WSW	4.5	E	8.0	ESE	0.0	0.0	0.0	11.7	
16	27.8	31.2	24.6	1.7	W	4.2	E	6.7	ESE	0.0	0.0	0.0	9.8	
17	27.9	30.2	25.8	1.6	WNW	2.9	WNW	5.7	ENE	4.5	4.0	3.0	8.1	
18	27.7	30.3	25.7	1.3	ENE	2.8	ENE	5.7	E	2.5	2.0	2.0	5.0	
19	28.2	30.8	26.2	1.3	N	3	N	5.7	N	2.0	1.5	1.5	7.5	
20	27.8	30.2	26.3	1.3	N	2.9	E	5.8	ESE	14.0	5.0	5.0	3.7	
前半旬	29.4	34.3	25.7	1.6	WSW					0.0			55.3	
後半旬	27.9	30.5	25.7	1.4	N					23.0			34.1	
旬	28.6	32.4	25.7	1.5	WSW					23.0			89.4	
平年差/比	+1.5	+1.4	+1.5							24			149	

観測所名	赤江									10℃以上積算気温			290	
	気温(℃)			風向・風速(m/s)						降水量(mm)				日照(h)
	平均	最高	最低	平均	最多	最大	風向	瞬間	風向	日計	1時間	10分		
11	30.4	33.4	27.9	3.2	W	6	SSE	7.7	SSE	0.0	0.0	0.0		
12	30.6	34.0	27.1	3.3	WNW	6.6	SSE	8.2	SSE	0.0	0.0	0.0		
13	29.7	33.8	27.4	2.6	WNW	5.3	SE	6.7	SE	0.0	0.0	0.0		
14	29.0	32.6	25.8	2.7	WNW	5.5	SSE	6.7	S	0.0	0.0	0.0		
15	28.4	31.9	25.1	3.2	WNW	6.3	SE	7.7	SE	0.0	0.0	0.0		
16	28.3	32.0	24.6	2.4	E	4.6	NE	6.7	NNE	0.0	0.0	0.0		
17	28.3	32.2	25.5	2.9	NE	6.4	ENE	8.2	ENE	2.0	2.0	1.5		
18	28.4	32.0	25.7	3.1	NE	6.1	NNE	8.7	NNE	0.0	0.0	0.0		
19	28.9	32.7	26.3	4.2	NNE	5.8	NE	7.7	NNE	2.5	1.5	1.0		
20	28.4	32.2	26.8	4.3	NNE	7	NNE	9.8	ENE	11.0	4.0	2.5		
前半旬	29.6	33.1	26.7	3.0	WNW					0.0				
後半旬	28.5	32.2	25.8	3.4	NNE					15.5				
旬	29.0	32.7	26.2	3.2	NNE					15.5				
平年差/比	+0.9	+0.9	+1.1							20				

観測所名	都城									10℃以上積算気温			283	
	気温(℃)			風向・風速(m/s)						降水量(mm)				日照(h)
	平均	最高	最低	平均	最多	最大	風向	瞬間	風向	日計	1時間	10分		
11	30.0	36.0	26.1	1.5	S	4.4	ESE	7.2	SE	0.0	0.0	0.0	7.0	
12	29.5	36.4	25.3	1.3	SSE	5.2	S	7.9	S	1.5	1.5	1.0	7.7	
13	28.4	35.5	24.3	1.1	E	4.1	SE	7.7	SE	0.0	0.0	0.0	6.5	
14	27.4	33.8	23.5	1.1	NNE	5.8	ESE	10.5	ESE	1.5	1.5	0.5	6.3	
15	27.6	34.5	22.8	1.5	SSW	4.6	NNW	7.4	ENE	0.0	0.0	0.0	7.2	
16	26.9	34.6	22.7	1.5	N	4.8	ESE	7.4	SSE	0.0	0.0	0.0	6.3	
17	28.0	33.9	22.9	2.4	NE	4.9	NNE	8.3	ENE	0.5	0.5	0.5	8.4	
18	28.4	34.6	24.3	2.8	NNE	4.9	ENE	8.0	ENE	0.0	0.5	0.0	8.6	
19	28.8	34.2	24.8	3.4	NE	6.7	NE	10.6	NNE	0.0	0.0	0.0	11.3	
20	28.3	33.9	25.4	3.1	NNE	6.3	NNE	10.5	NNE	1.0	0.5	0.5	6.7	
前半旬	28.6	35.2	24.4	1.3	SSW					3.0			34.7	
後半旬	28.1	34.2	24.0	2.6	NE					1.5			41.3	
旬	28.3	34.7	24.2	2.0	NE					4.5			76.0	
平年差/比	+1.6	+3.2	+0.9							4			139	

観測所名	油津									10℃以上積算気温			292	
	気温(℃)			風向・風速(m/s)						降水量(mm)				日照(h)
	平均	最高	最低	平均	最多	最大	風向	瞬間	風向	日計	1時間	10分		
11	30.1	33.8	27.2	2.9	WNW	6	E	8.2	E	0.0	0.0	0.0	10.2	
12	30.0	34.0	26.5	2.9	WNW	4.6	WNW	6.1	WNW	0.0	0.0	0.0	10.8	
13	29.9	34.8	26.0	2.9	WNW	4.4	WNW	6.2	WNW	0.0	0.0	0.0	10.3	
14	29.1	33.2	25.8	2.8	WNW	4.4	E	6.4	E	0.0	0.0	0.0	10.5	
15	28.7	33.3	25.4	2.6	WNW	4.9	WNW	6.3	NW	0.0	0.0	0.0	10.9	
16	28.3	32.6	24.6	2.9	WNW	4.5	ENE	5.9	E	0.0	0.0	0.0	9.7	
17	28.5	33.3	25.6	2.9	ENE	5.8	ENE	8.5	ENE	1.5	1.0	0.5	8.3	
18	28.8	33.1	25.8	3.2	ENE	6.1	E	9.6	ESE	1.5	1.0	0.5	7.6	
19	29.5	32.7	26.5	3.3	ENE	6.2	ENE	10.8	ENE	0.0	0.0	0.0	9.3	
20	28.8	32.5	26.8	2.9	ENE	5.8	ENE	9.2	SE	8.0	3.5	2.0	5.1	
前半旬	29.6	33.8	26.2	2.8	WNW					0.0			52.7	
後半旬	28.8	32.8	25.9	3.0	ENE					10.5			40.0	
旬	29.2	33.3	26.0	2.9	WNW					10.5			92.7	
平年差/比	+1.5	+2.1	+1.1							13			151	



## 地域気象観測旬報

2013年8月11日～20日 宮崎県 (87)

(5/5)

観測所名	串間										10℃以上積算気温			日照 (h)
	気温(℃)			風向・風速(m/s)						降水量(mm)				
	平均	最高	最低	平均	最多	最大	風向	瞬間	風向	日計	1時間	10分		
11	29.4	34.0	26.2	1.7	WSW	3.9	SSW	6.2	S	0.0	0.0	0.0	10.5	
12	29.0	34.3	25.2	1.5	WSW	3.8	WSW	6.3	WSW	0.0	0.0	0.0	11.3	
13	28.7	34.1	24.1	1.4	NNE	3.7	SSW	5.9	SW	0.0	0.0	0.0	11.4	
14	28.2	34.1	23.9	1.7	SW	4.3	SSW	7.1	SW	0.0	0.0	0.0	11.5	
15	28.2	34.1	23.9	1.8	NE	4.1	SSW	7.8	SSW	0.0	0.0	0.0	11.7	
16	28.0	33.5	23.4	2.0	ENE	4.7	ENE	7.3	ENE	0.0	0.0	0.0	6.9	
17	28.6	33.7	24.1	3.1	NE	5.6	ENE	9.4	NE	0.0	0.0	0.0	9.9	
18	29.2	33.7	26.0	3.7	ENE	6.6	ENE	10.8	NE	0.0	0.0	0.0	7.9	
19	29.7	33.8	26.6	3.9	NE	7.3	ENE	13.2	ENE	0.0	0.0	0.0	8.5	
20	28.6	32.3	26.4	3.0	NE	6.3	ENE	11.2	ENE	9.5	5.0	4.5	6.1	
前半旬	28.7	34.1	24.7	1.6	NE					0.0			56.4	
後半旬	28.8	33.4	25.3	3.1	NE					9.5			39.3	
旬	28.8	33.8	25.0	2.4	NE					9.5			95.7	
平年差/比	+1.8	+2.5	+1.2							11			150	

## 地域雨量観測旬報

2013年8月11日～20日 宮崎県 (87)

(1/1)

観測所名	日之影				諸塚				北方				椎葉				都農				えびの						
	降水量(mm)				降水量(mm)				降水量(mm)				降水量(mm)				降水量(mm)				降水量(mm)						
	日計	平年比	最大1時間	最大10分間	日計	平年比	最大1時間	最大10分間	日計	平年比	最大1時間	最大10分間	日計	平年比	最大1時間	最大10分間	日計	平年比	最大1時間	最大10分間	日計	平年比	最大1時間	最大10分間	日計	平年比	最大1時間
11	2.0		2.0	2.0	5.5		5.5	5.5	0.0		0.0	0.0	19.5		19.5	12.0	0.0		0.0	0.0	0.5		0.5	0.5			
12	0.0		0.0	0.0	0.0		0.0	0.0	0.0		0.0	0.0	0.0		0.0	0.0	0.0		0.0	0.0	0.5		0.5	0.5			
13	1.0		1.0	1.0	0.0		0.0	0.0	0.0		0.0	0.0	66.0		64.5	20.5	0.0		0.0	0.0	0.0		0.0	0.0			
14	0.0		0.0	0.0	0.0		0.0	0.0	0.0		0.0	0.0	0.0		0.0	0.0	0.0		0.0	0.0	6.0		5.5	3.5			
15	0.0		0.0	0.0	0.0		0.0	0.0	0.0		0.0	0.0	0.0		0.0	0.0	0.0		0.0	0.0	0.0		0.0	0.0			
半旬計/最大	3.0	//	2.0	2.0	5.5	7	5.5	5.5	0.0	0	0.0	0.0	85.5	//	64.5	20.5	0.0	//	0.0	0.0	7.0	8	5.5	3.5			
16	0.0		0.0	0.0	0.0		0.0	0.0	0.0		0.0	0.0	0.0		0.0	0.0	0.0		0.0	0.0	0.0		0.0	0.0			
17	0.0		0.0	0.0	0.0		0.0	0.0	0.0		0.0	0.0	0.0		0.0	0.0	0.0		0.0	0.0	0.0		0.0	0.0			
18	0.5		0.5	0.5	0.0		0.0	0.0	1.5		1.5	1.5	0.0		0.0	0.0	1.5		1.0	1.0	0.0		0.0	0.0			
19	0.0		0.0	0.0	0.0		0.0	0.0	0.0		0.0	0.0	0.0		0.0	0.0	0.0		0.0	0.0	0.0		0.0	0.0			
20	0.0		0.0	0.0	0.5		0.5	0.5	1.0		1.0	1.0	0.0		0.0	0.0	6.0		3.0	2.5	2.5		2.0	1.5			
半旬計/最大	0.5	//	0.5	0.5	0.5	1	0.5	0.5	2.5	4	1.5	1.5	0.0	//	0.0	0.0	7.5	//	3.0	2.5	2.5	3	2.0	1.5			
旬計	3.5	//			6.0	4			2.5	2			85.5	//			7.5	//			9.5	5					
旬最大	2.0		2.0	2.0	5.5		5.5	5.5	1.5		1.5	1.5	66.0		64.5	20.5	6.0		3.0	2.5	6.0		5.5	3.5			
起日	11		11	11	11		11	11	18		18	18	13		13	13	20		20	20	14		14	14			

観測所名	高原				野尻				国富				山田				深瀬										
	降水量(mm)				降水量(mm)				降水量(mm)				降水量(mm)				降水量(mm)				降水量(mm)						
	日計	平年比	最大1時間	最大10分間	日計	平年比	最大1時間	最大10分間	日計	平年比	最大1時間	最大10分間	日計	平年比	最大1時間	最大10分間	日計	平年比	最大1時間	最大10分間	日計	平年比	最大1時間	最大10分間	日計	平年比	最大1時間
11	0.0		0.0	0.0	0.0		0.0	0.0	0.0		0.0	0.0	0.0		0.0	0.0	0.0		0.0	0.0							
12	0.0		0.0	0.0	0.0		0.0	0.0	0.0		0.0	0.0	9.0		9.0	6.5	0.0		0.0	0.0							
13	0.0		0.0	0.0	0.0		0.0	0.0	0.0		0.0	0.0	0.0		0.0	0.0	33.5		33.5	17.5							
14	0.0		0.0	0.0	0.0		0.0	0.0	0.0		0.0	0.0	0.0		0.0	0.0	0.0		0.0	0.0							
15	0.0		0.0	0.0	0.0		0.0	0.0	0.0		0.0	0.0	0.0		0.0	0.0	0.0		0.0	0.0							
半旬計/最大	0.0	//	0.0	0.0	0.0	0	0.0	0.0	0.0	0	0.0	0.0	9.0	//	9.0	6.5	33.5	44	33.5	17.5							
16	0.0		0.0	0.0	0.0		0.0	0.0	0.0		0.0	0.0	0.0		0.0	0.0	0.0		0.0	0.0							
17	0.0		0.0	0.0	0.0		0.0	0.0	3.0		3.0	2.0	0.0		0.0	0.0	6.0		4.0	3.5							
18	0.0		0.0	0.0	11.0		10.5	8.5	2.0		3.0	1.5	0.0		0.0	0.0	7.0		3.0	2.5							
19	0.0		0.0	0.0	0.0		0.0	0.0	0.0		0.0	0.0	0.5		0.5	0.5	0.0		0.0	0.0							
20	1.0		1.0	0.5	5.5		2.5	2.5	3.0		2.5	2.5	1.0		0.5	0.5	12.0		3.5	2.0							
半旬計/最大	1.0	//	1.0	0.5	16.5	32	10.5	8.5	8.0	16	3.0	2.5	1.5	//	0.5	0.5	25.0	35	4.0	3.5							
旬計	1.0	//			16.5	16			8.0	8			10.5	//			58.5	38									
旬最大	1.0		1.0	0.5	11.0		10.5	8.5	3.0		3.0	2.5	9.0		9.0	6.5	33.5		33.5	17.5							
起日	20		20	20	18		18	18	20		18	20	12		12	12	13		13	13							