

宮 崎 県 農 業 気 象 速 報

平成 25 年 8 月 下旬

宮 崎 県
宮 崎 地 方 気 象 台
平成 25 年 9 月 3 日

気 象 概 況

期間中は高気圧に覆われて晴れた日が多かったが、前線や湿った空気の流れ込みの影響を受けて曇りや雨となった日があった。気温は高い日が多くなった。

日最高気温は 22 日に鞍岡で 34.7℃、23 日に日向で 38.9℃を観測し、通年で日最高気温の高い方からの 1 位を更新した。

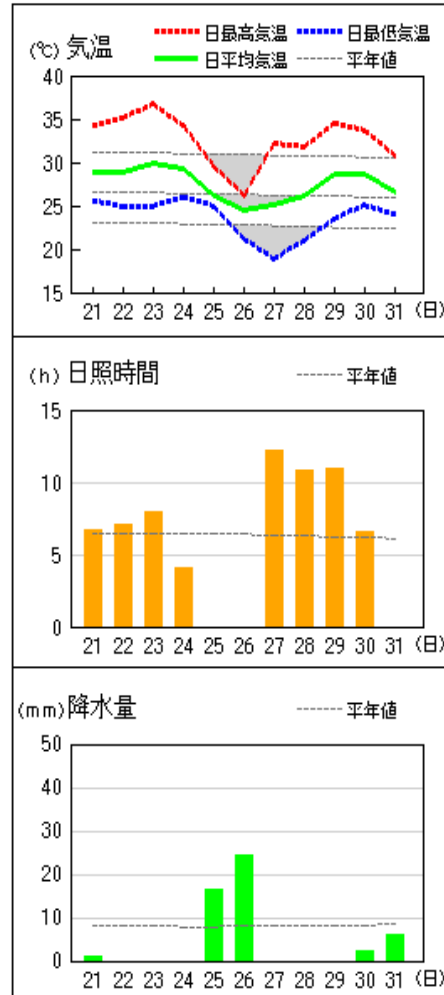
県内各地の旬平均気温は平年差 0.0℃～1.8℃で平年並か平年よりかなり高く、旬降水量は 17.0mm～311.0mm（平年比 16～206%）で平年並か平年より多く、青島では平年より少なかった。旬日照時間は平年比 76%～106%で平年並か平年より少なかった。

宮崎市の旬平均気温は平年よりかなり高く、旬降水量は平年並、旬日照時間は平年並だった。

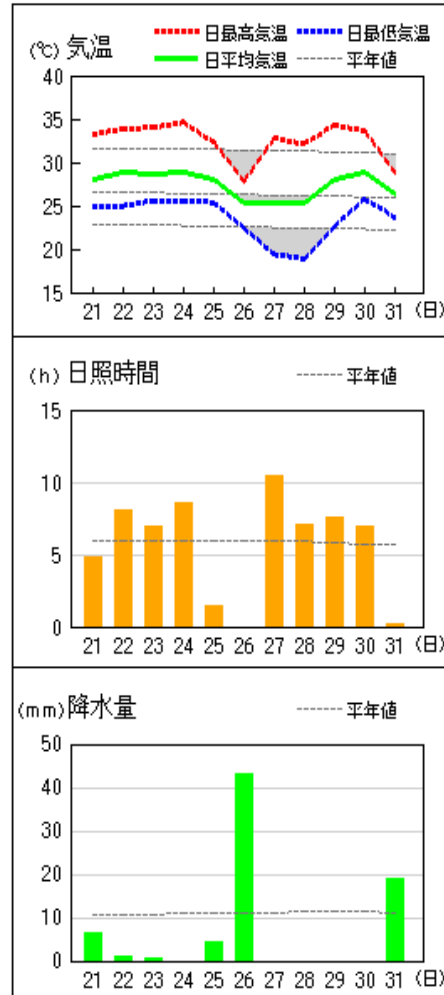
日々の天気概況	宮崎市の昼間の天気
21日 太平洋高気圧に覆われたが、湿った空気の影響を受けた。	晴時々曇一時雨
22日 太平洋高気圧に覆われたが、湿った空気の影響を受けた。	晴時々曇一時雨
23日 太平洋高気圧に覆われた。	晴一時薄曇
24日 太平洋高気圧に覆われた。	薄曇
25日 前線や湿った空気の影響を受けた。	曇
26日 前線に発生した低気圧や湿った空気の影響を受けた。	雨後時々曇
27日 黄海に中心を持つ高気圧に覆われた。	快晴
28日 黄海に中心を持つ高気圧に覆われた。	晴後時々曇
29日 太平洋高気圧に覆われた。	晴一時薄曇
30日 太平洋高気圧に覆われた。	晴後一時薄曇
31日 前線や湿った空気の影響を受けた。	曇時々雨

地上気象 気象経過図：2013年08月21日-2013年08月31日

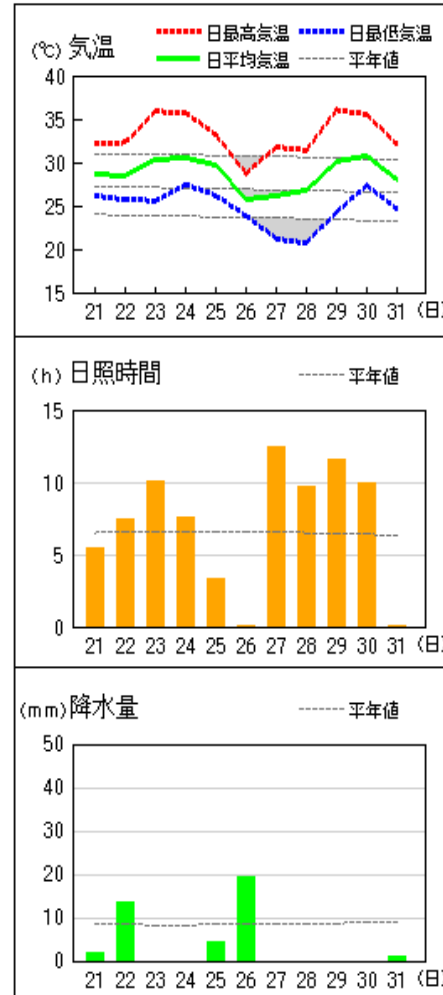
延岡



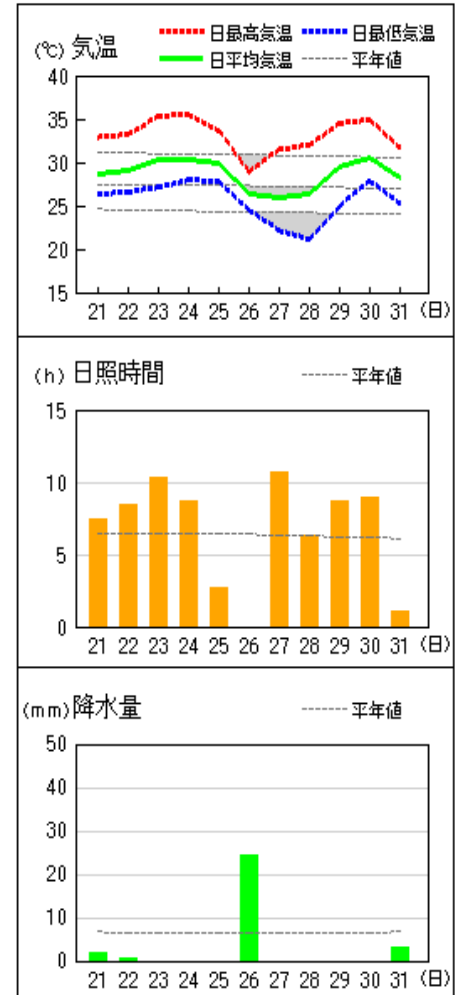
都城



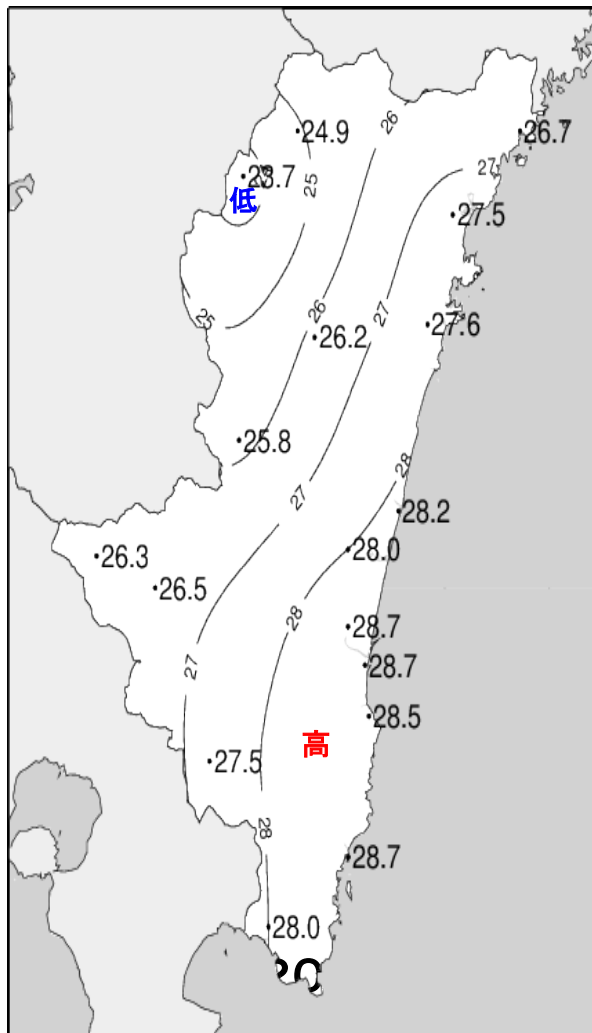
宮崎



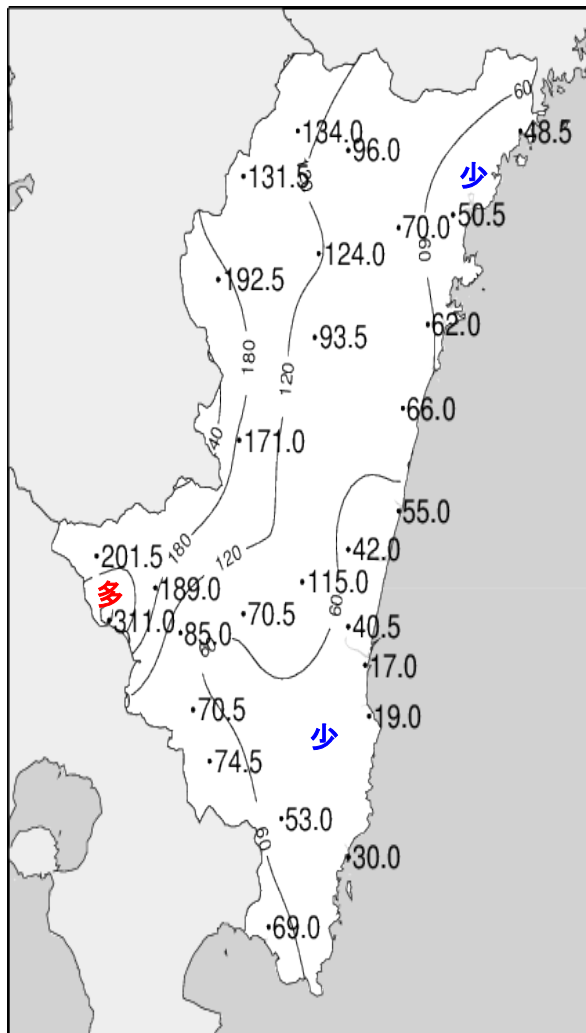
油津



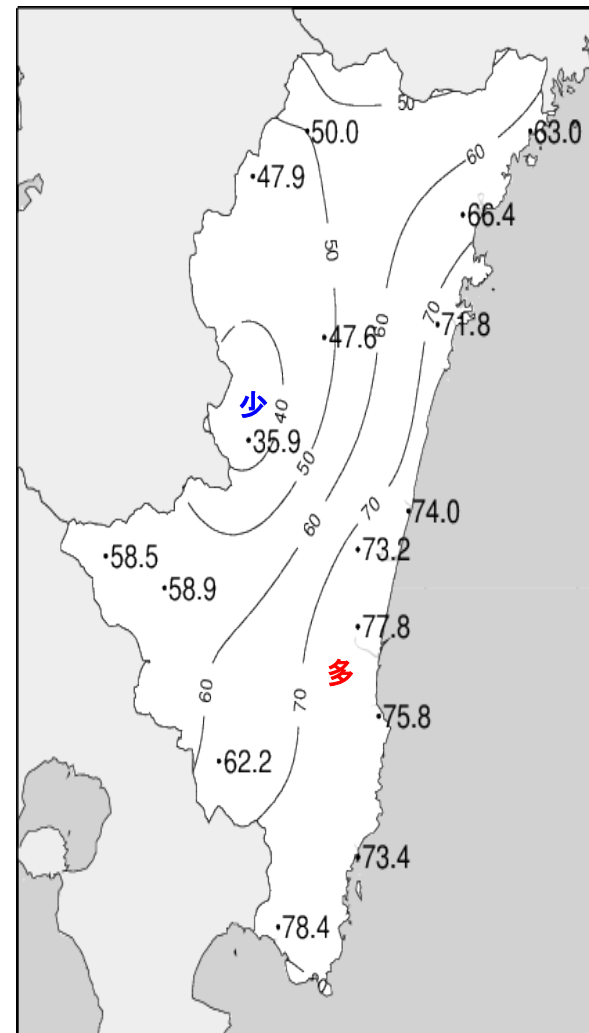
平成25年(2013年)8月下旬 気象分布図



2013年8月下旬気温観測値 (°C)

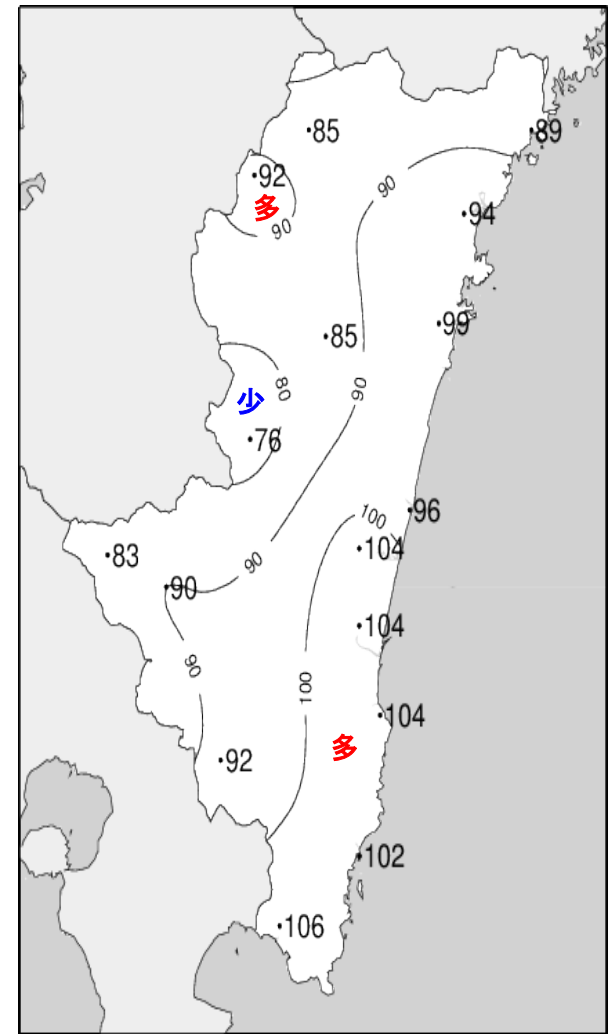
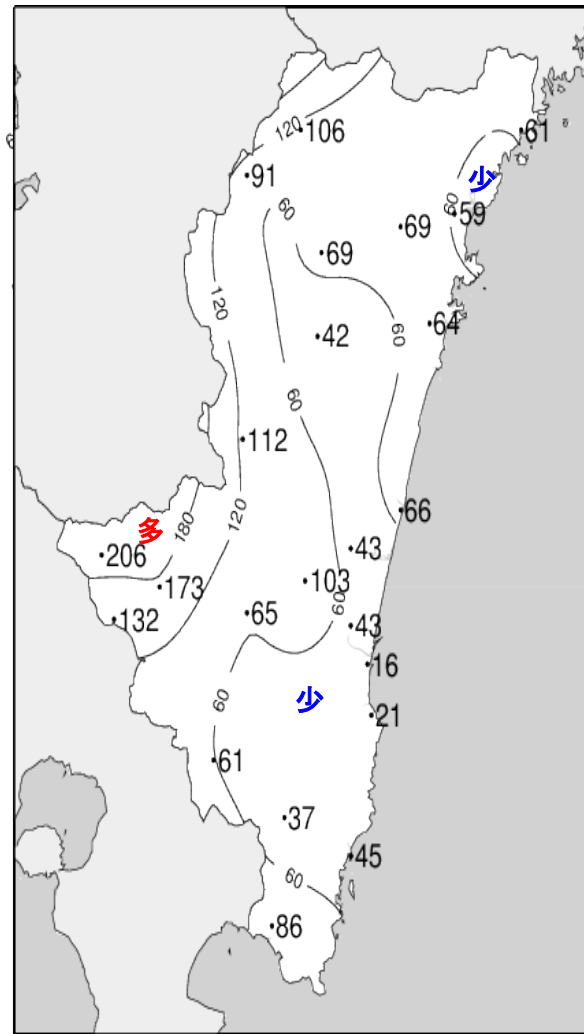
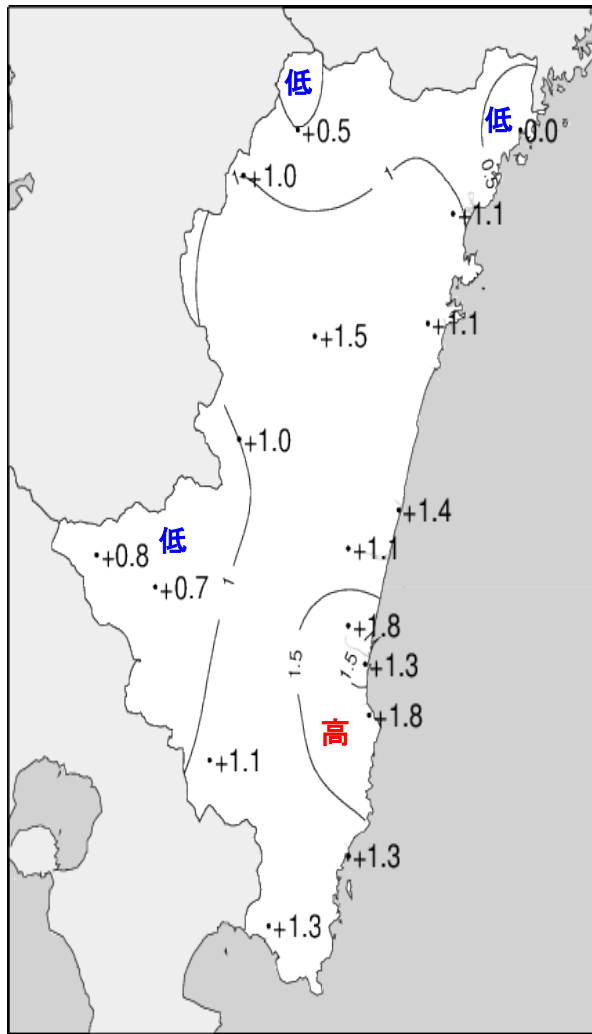


2013年8月下旬降水量観測値 (ミリ)



2013年8月下旬日照時間観測値 (時間)

平成25年(2013年)8月下旬 気象分布図(平年差、平年比)



地域気象観測旬報

2013年8月21日～31日 宮崎県 (87)

(1/5)

観測所名	高千穂									10℃以上積算気温				274
	気温(℃)			風向・風速(m/s)						降水量(mm)			日照(h)	
	平均	最高	最低	平均	最多	最大	風向	瞬間	風向	日計	1時間	10分		
21	27.4	33.4	23.7	1.4	SE	4	SSE	8.3	SSE	0.0	0.0	0.0	8.8	
22	26.9	34.5	22.3	1.4	SE	5.5	SSE	10.8	SE	0.0	0.0	0.0	6.2	
23	26.9	32.6	23.5	1.7	NNW	4.6	NNW	8.8	NNW	0.0	0.0	0.0	5.0	
24	25.9	30.2	23.0	2.5	NNW	4.4	NNW	9.4	NW	0.5	0.5	0.5	1.0	
25	23.6	24.6	22.6	1.5	NNW	4.3	NW	8.7	NW	41.0	8.5	4.0	0.0	
26	22.5	26.1	18.6	1.1	NNW	3.3	NNW	6.1	NNW	74.0	34.5	11.5	0.4	
27	23.2	31.2	17.0	1.6	NNW	3.3	NNW	6.2	SW	0.0	0.0	0.0	11.3	
28	23.5	32.3	17.1	1.2	SE	2.8	SE	6.2	SE	0.0	0.0	0.0	9.2	
29	25.7	33.1	20.6	1.1	NW	4.9	NNW	8.1	NW	0.0	0.0	0.0	6.1	
30	25.1	30.8	22.2	1.0	N	3.6	NNW	6.2	N	0.0	0.0	0.0	2.0	
31	23.5	25.5	21.5	1.0	NNW	3.9	NNW	7.2	NNW	18.5	5.5	3.5	0.0	
前半旬	26.1	31.1	23.0	1.7	NNW					41.5			21.0	
後半旬	23.9	29.8	19.5	1.2	NNW					92.5			29.0	
旬	24.9	30.4	21.1	1.4	NNW					134.0			50.0	
平年差/比	+0.5	+0.4	+0.4							106			85	

観測所名	古江									10℃以上積算気温				294
	気温(℃)			風向・風速(m/s)						降水量(mm)			日照(h)	
	平均	最高	最低	平均	最多	最大	風向	瞬間	風向	日計	1時間	10分		
21	29.0	33.0	25.8	2.1	SSW	5.6	S	8.2	SSW	0.0	0.0	0.0	9.4	
22	28.8	32.8	25.0	2.4	SSW	5.6	SSW	8.3	SSW	0.0	0.0	0.0	8.5	
23	28.7	33.7	24.6	1.5	NNE	4	S	5.8	S	0.0	0.0	0.0	7.3	
24	27.7	32.1	24.6	1.5	NNE	5.3	N	7.8	NNW	0.0	0.0	0.0	1.1	
25	25.0	27.2	24.1	1.0	NNE	3.9	NNE	5.8	NNE	18.0	5.5	1.5	0.0	
26	24.6	26.5	23.0	2.3	N	7	N	10.6	N	24.5	8.0	3.0	0.4	
27	24.8	31.2	18.6	2.9	NNE	5.9	NE	10.5	NNE	0.0	0.0	0.0	11.3	
28	25.3	29.9	20.8	2.7	N	4.9	N	6.2	N	0.0	0.0	0.0	9.6	
29	27.0	31.8	23.2	1.9	NNE	4.4	S	7.6	SSE	0.0	0.0	0.0	10.3	
30	27.0	31.1	24.0	1.7	SSW	6.3	S	9.0	S	0.5	0.5	0.5	5.1	
31	26.0	28.2	24.2	2.9	SSW	7.6	SSW	12.6	SSW	5.5	3.0	1.0	0.0	
前半旬	27.8	31.8	24.8	1.7	NNE					18.0			26.3	
後半旬	25.8	29.8	22.3	2.4	NNE					30.5			36.7	
旬	26.7	30.7	23.4	2.1	NNE					48.5			63.0	
平年差/比	0.0	0.0	0.0							61			89	

観測所名	鞍岡									10℃以上積算気温				261
	気温(℃)			風向・風速(m/s)						降水量(mm)			日照(h)	
	平均	最高	最低	平均	最多	最大	風向	瞬間	風向	日計	1時間	10分		
21	26.0	33.3	21.5	1.0	SW	3.9	SW	6.7	SSW	0.0	0.0	0.0	5.5	
22	26.1	34.7	20.2	1.0	W	4.2	SSW	7.6	SSW	0.0	0.0	0.0	7.6	
23	24.9	31.5	20.8	0.7	WSW	2	E	4.5	WNW	0.0	0.0	0.0	4.6	
24	24.1	30.0	20.9	0.7	ENE	1.7	ENE	6.1	SW	0.5	0.5	0.5	1.0	
25	22.3	24.7	20.4	0.6	NNE	1.8	NNE	5.1	SSW	44.0	18.5	7.5	0.0	
26	21.6	24.8	18.1	0.4	NE	1.7	NE	3.4	NE	55.5	13.0	5.0	0.5	
27	21.4	29.7	14.4	1.2	WSW	2.8	WSW	6.0	NE	0.0	0.0	0.0	10.5	
28	22.8	30.0	16.4	1.0	WSW	2.8	ENE	5.3	ENE	0.0	0.0	0.0	10.1	
29	25.0	32.2	19.3	0.8	SSW	3.6	SSW	8.3	SSE	0.0	0.0	0.0	6.5	
30	24.3	30.1	21.0	0.9	WSW	2.1	ESE	5.4	SSW	0.0	0.0	0.0	1.6	
31	22.3	25.8	20.2	0.7	NE	1.9	NE	5.1	E	31.5	15.0	5.0	0.0	
前半旬	24.7	30.8	20.8	0.8	NE					44.5			18.7	
後半旬	22.9	28.8	18.2	0.8	WSW					87.0			29.2	
旬	23.7	29.7	19.4	0.8	WSW					131.5			47.9	
平年差/比	+1.0	+1.6	+0.7							91			92	

観測所名	延岡									10℃以上積算気温				303
	気温(℃)			風向・風速(m/s)						降水量(mm)			日照(h)	
	平均	最高	最低	平均	最多	最大	風向	瞬間	風向	日計	1時間	10分		
21	28.9	34.2	25.6	2.0	WSW	5.6	S	9.4	SSE	1.0	0.5	0.5	6.7	
22	28.9	35.2	24.9	2.3	WSW	5.4	SSE	9.4	S	0.0	0.0	0.0	7.1	
23	30.0	36.7	25.0	2.2	W	4.6	E	7.2	SE	0.0	0.0	0.0	7.9	
24	29.3	34.2	26.0	2.1	W	5.7	NW	8.8	NW	0.0	0.0	0.0	4.1	
25	26.2	29.5	25.0	1.5	W	3.2	WSW	5.9	W	16.5	4.5	1.0	0.0	
26	24.4	26.2	21.2	1.2	W	3.2	WSW	5.2	W	24.5	10.5	3.0	0.0	
27	25.1	32.2	18.9	2.1	WSW	5.2	E	7.8	ESE	0.0	0.0	0.0	12.2	
28	26.1	31.8	21.0	2.1	W	4.8	E	7.5	ENE	0.0	0.0	0.0	10.8	
29	28.6	34.5	23.5	2.1	W	7.4	SSE	12.6	SSE	0.0	0.0	0.0	11.0	
30	28.7	33.7	25.1	1.3	N	3.9	E	5.7	SSE	2.5	2.5	2.5	6.6	
31	26.6	30.8	24.0	1.8	WSW	4.9	W	8.9	S	6.0	2.5	1.5	0.0	
前半旬	28.7	34.0	25.3	2.0	W					17.5			25.8	
後半旬	26.6	31.5	22.3	1.8	W					33.0			40.6	
旬	27.5	32.6	23.7	1.9	W					50.5			66.4	
平年差/比	+1.1	+1.7	+0.9							59			94	

地域気象観測旬報

2013年8月21日～31日 宮崎県 (87)

(2/5)

観測所名	日向										10℃以上積算気温			304
	気温(℃)			風向・風速(m/s)						降水量(mm)			日照(h)	
	平均	最高	最低	平均	最多	最大	風向	瞬間	風向	日計	1時間	10分		
21	28.4	33.2	25.3	1.3	W	3.5	ESE	6.6	SE	7.5	7.5	4.0	8.2	
22	28.4	33.3	24.7	1.4	WSW	3.9	ESE	9.0	ESE	0.0	0.0	0.0	8.3	
23	30.1	38.9	24.4	1.2	WSW	3.1	WNW	8.0	W	0.0	0.0	0.0	8.3	
24	29.1	36.2	24.6	1.1	WSW	3.3	ESE	6.2	WNW	0.0	0.0	0.0	6.2	
25	26.0	29.8	24.4	0.8	SW	2.5	W	4.7	WNW	21.5	10.0	7.0	0.1	
26	24.4	26.8	21.8	0.6	E	1.9	ESE	3.8	ESE	27.5	6.5	2.5	0.0	
27	24.9	31.3	20.5	1.9	WNW	3.9	ESE	7.2	ESE	0.0	0.0	0.0	11.7	
28	26.1	31.6	21.6	1.8	W	3.8	ESE	7.0	ESE	0.0	0.0	0.0	10.8	
29	29.2	35.1	23.1	1.8	SSW	4.6	SSW	8.0	SW	0.0	0.0	0.0	11.2	
30	30.0	35.3	25.7	2.0	SSW	4.4	SW	8.9	SW	0.0	0.0	0.0	6.9	
31	27.1	31.9	24.7	1.1	WSW	2.9	SW	8.9	SW	5.5	4.5	3.5	0.1	
前半旬	28.4	34.3	24.7	1.2	WSW					29.0			31.1	
後半旬	27.0	32.0	22.9	1.5	W					33.0			40.7	
旬	27.6	33.0	23.7	1.4	W					62.0			71.8	
平年差/比	+1.1	+1.6	+0.7							64			99	

観測所名	神門										10℃以上積算気温			288
	気温(℃)			風向・風速(m/s)						降水量(mm)			日照(h)	
	平均	最高	最低	平均	最多	最大	風向	瞬間	風向	日計	1時間	10分		
21	27.5	33.7	23.7	0.7	SE	3.6	S	6.8	S	0.0	0.0	0.0	6.1	
22	26.9	32.9	22.4	0.6	SE	3	SSE	6.3	SSE	0.5	0.5	0.5	5.0	
23	27.7	35.2	22.1	0.6	NNE	2	SSW	5.9	WSW	0.0	0.0	0.0	5.7	
24	27.8	34.1	22.6	0.6	S	2	SSW	5.4	S	0.0	0.0	0.0	3.3	
25	25.5	31.3	23.7	0.4	S	2.6	N	6.1	N	29.0	12.0	5.0	0.4	
26	24.4	28.7	21.1	0.4	SSE	1.9	SSE	4.4	SSE	23.5	8.5	2.5	0.3	
27	24.0	33.6	17.3	0.6	SSE	2.1	SE	4.6	SE	0.0	0.0	0.0	9.4	
28	24.8	32.7	17.2	0.7	SSE	2.8	SSE	6.5	SE	0.0	0.0	0.0	9.5	
29	27.2	34.6	22.1	0.6	S	2.5	SW	6.5	S	0.0	0.0	0.0	4.3	
30	27.5	34.0	24.2	0.7	S	2.9	SSW	9.0	S	0.0	0.0	0.0	3.5	
31	24.9	29.4	22.3	0.5	NW	1.9	NNW	5.5	SW	40.5	14.0	9.5	0.1	
前半旬	27.1	33.4	22.9	0.6	S					29.5			20.5	
後半旬	25.5	32.2	20.7	0.6	SSE					64.0			27.1	
旬	26.2	32.7	21.7	0.6	S					93.5			47.6	
平年差/比	+1.5	+1.9	+1.1							42			85	

観測所名	西米良										10℃以上積算気温			284
	気温(℃)			風向・風速(m/s)						降水量(mm)			日照(h)	
	平均	最高	最低	平均	最多	最大	風向	瞬間	風向	日計	1時間	10分		
21	27.1	32.7	24.4	0.8	WSW	5.3	WSW	7.6	W	0.0	0.0	0.0	2.0	
22	27.3	34.5	23.5	1.1	WSW	4	WSW	6.6	W	0.0	0.0	0.0	4.0	
23	27.4	35.9	23.9	0.5	NE	2.8	NNE	7.5	S	7.0	6.0	6.0	3.8	
24	26.5	33.2	24.1	0.4	NNE	1.6	NNE	5.6	S	2.5	1.5	1.0	2.1	
25	25.6	29.5	23.9	0.5	NNE	3.3	NNE	5.7	NNE	40.5	19.0	8.0	0.1	
26	24.8	29.3	21.7	0.3	NNE	1.6	ESE	3.9	S	41.5	19.0	6.0	1.2	
27	23.8	34.2	17.9	0.5	ENE	1.6	NW	4.3	S	0.0	0.0	0.0	8.3	
28	24.7	34.1	17.5	0.6	SSW	3.2	WSW	5.6	S	0.0	0.0	0.0	7.9	
29	26.1	33.2	22.1	0.6	NNE	2.7	NNE	7.3	NE	3.0	2.0	1.5	3.5	
30	26.4	32.7	24.2	0.8	NNE	2.4	SE	7.0	ESE	7.0	7.0	5.0	3.0	
31	24.1	26.5	21.9	0.4	NNE	2	N	5.1	ESE	69.5	24.5	9.5	0.0	
前半旬	26.8	33.2	24.0	0.7	NNE					50.0			12.0	
後半旬	25.0	31.7	20.9	0.5	NNE					121.0			23.9	
旬	25.8	32.3	22.3	0.6	NNE					171.0			35.9	
平年差/比	+1.0	+1.6	+1.2							112			76	

観測所名	高鍋										10℃以上積算気温			310
	気温(℃)			風向・風速(m/s)						降水量(mm)			日照(h)	
	平均	最高	最低	平均	最多	最大	風向	瞬間	風向	日計	1時間	10分		
21	28.1	31.0	26.0	1.3	NW	2.7	ENE	4.7	NE	2.0	1.0	1.0	5.8	
22	28.9	32.1	25.8	2.2	SSE	4.5	S	6.8	S	0.5	0.5	0.5	10.6	
23	30.8	37.0	25.8	3.3	WSW	7.1	SW	11.8	SSW	0.0	0.0	0.0	10.4	
24	30.5	36.2	27.0	2.6	WSW	5.9	SW	9.1	SW	0.0	0.0	0.0	4.8	
25	27.7	33.0	25.4	3.2	SW	7.3	SW	11.7	WSW	15.5	10.0	6.0	0.8	
26	25.4	26.6	23.9	1.7	WSW	3.4	ENE	6.5	ENE	25.0	12.5	7.5	0.2	
27	25.2	29.4	20.6	1.8	WNW	4.2	SSE	6.1	SSE	0.0	0.0	0.0	12.2	
28	26.2	30.3	21.0	1.8	W	5.3	S	7.7	S	0.0	0.0	0.0	9.3	
29	29.4	36.0	24.3	4.0	SW	7.6	SW	12.5	SW	0.0	0.0	0.0	10.8	
30	30.0	34.8	26.9	3.8	SW	7	SW	11.6	W	0.0	0.0	0.0	8.9	
31	27.5	31.9	24.9	3.4	SW	7.8	SW	13.7	SW	12.0	11.5	5.5	0.2	
前半旬	29.2	33.9	26.0	2.5	SW					18.0			32.4	
後半旬	27.3	31.5	23.6	2.8	SW					37.0			41.6	
旬	28.2	32.6	24.7	2.6	SW					55.0			74.0	
平年差/比	+1.4	+1.8	+1.2							66			96	

地域気象観測旬報

2013年8月21日～31日 宮崎県 (87)

(3/5)

観測所名	加久藤									10℃以上積算気温			289	
	気温(℃)			風向・風速(m/s)						降水量(mm)				日照(h)
	平均	最高	最低	平均	最多	最大	風向	瞬間	風向	日計	1時間	10分		
21	27.4	34.5	24.8	2.1	E	4.6	E	9.8	E	2.0	2.0	2.0	5.8	
22	28.2	34.7	23.6	1.5	E	3.9	E	8.4	ESE	0.0	0.0	0.0	6.3	
23	27.8	33.4	24.5	2.2	WNW	5.1	WNW	8.8	W	0.5	0.5	0.5	7.3	
24	27.3	31.7	24.5	2.7	WSW	5.7	WSW	10.2	SW	6.0	3.5	2.0	6.4	
25	26.2	29.8	24.2	2.3	WSW	5.1	SW	10.3	W	27.5	17.5	5.5	0.9	
26	24.8	29.2	20.7	1.8	WNW	4.3	WSW	8.0	WSW	56.5	24.0	13.5	2.3	
27	24.3	32.6	18.3	1.0	W	3.1	SW	5.6	S	0.0	0.0	0.0	12.4	
28	24.4	32.0	17.2	1.4	WNW	3.7	WSW	6.8	WSW	2.0	2.0	1.0	9.4	
29	26.6	32.4	22.0	1.9	W	3.9	WSW	8.2	SW	9.5	5.0	4.5	4.7	
30	27.3	31.2	25.1	2.1	W	4.9	SW	8.5	SW	2.0	1.0	1.0	3.0	
31	24.6	27.1	22.0	1.7	WSW	4.8	WSW	10.8	S	95.5	25.5	9.5	0.0	
前半旬	27.4	32.8	24.3	2.2	E					36.0			26.7	
後半旬	25.3	30.8	20.9	1.7	W					165.5			31.8	
旬	26.3	31.7	22.4	1.9	W					201.5			58.5	
平年差/比	+0.8	+0.5	+1.1							206			83	

観測所名	西都									10℃以上積算気温			308	
	気温(℃)			風向・風速(m/s)						降水量(mm)				日照(h)
	平均	最高	最低	平均	最多	最大	風向	瞬間	風向	日計	1時間	10分		
21	28.4	32.3	25.6	1.8	SE	5.9	ESE	8.1	ESE	0.0	0.5	0.5	6.4	
22	28.1	32.8	25.2	1.5	WNW	5	S	8.5	S	1.5	1.0	1.0	4.9	
23	30.0	35.8	24.4	2.9	SW	7.1	SW	11.5	SSW	0.0	0.0	0.0	10.7	
24	30.4	36.6	25.9	3.7	SW	6.7	WSW	10.4	SW	0.0	0.0	0.0	7.6	
25	28.8	34.2	25.6	3.5	SW	6	SW	10.9	W	6.5	4.0	2.0	2.6	
26	25.4	28.4	23.2	2.0	WNW	5.3	SW	8.7	SSW	20.5	7.0	5.5	0.0	
27	25.3	32.5	19.7	2.0	WNW	5.2	ESE	7.7	ESE	0.0	0.0	0.0	12.2	
28	26.4	32.7	19.1	2.2	WNW	5.1	ESE	7.8	SE	0.0	0.0	0.0	10.1	
29	29.5	35.6	23.4	3.4	SW	7.8	WSW	12.9	SSW	0.0	0.0	0.0	10.8	
30	29.1	33.9	25.3	2.8	WSW	7.2	W	12.4	W	0.0	0.0	0.0	7.7	
31	27.0	31.0	23.7	2.7	SW	7.6	SW	13.0	SW	13.5	12.5	5.0	0.2	
前半旬	29.1	34.3	25.3	2.7	SW					8.0			32.2	
後半旬	27.1	32.4	22.4	2.5	SW					34.0			41.0	
旬	28.0	33.3	23.7	2.6	SW					42.0			73.2	
平年差/比	+1.1	+1.3	+0.8							43			104	

観測所名	小林									10℃以上積算気温			292	
	気温(℃)			風向・風速(m/s)						降水量(mm)				日照(h)
	平均	最高	最低	平均	最多	最大	風向	瞬間	風向	日計	1時間	10分		
21	26.5	31.8	24.1	1.7	SSE	7.3	SSW	11.0	SSW	20.0	11.5	7.5	3.1	
22	27.6	33.4	24.6	2.2	SE	5.7	E	8.5	ENE	1.0	0.5	0.5	7.1	
23	28.3	33.8	24.6	2.1	WNW	4.4	W	8.1	WNW	0.0	0.0	0.0	5.9	
24	28.2	33.2	25.1	2.8	NW	5.8	NW	11.0	NW	0.0	0.0	0.0	10.0	
25	26.8	31.7	24.4	2.4	NW	4.7	N	9.4	WNW	8.0	5.0	4.0	2.4	
26	25.0	28.7	21.7	2.1	NW	5.1	WNW	9.7	WNW	72.0	26.0	10.5	1.2	
27	25.7	32.7	19.9	2.5	WNW	5.3	W	7.6	W	0.0	0.0	0.0	12.3	
28	25.7	32.3	19.3	2.0	WNW	4.5	WNW	6.3	W	0.0	0.0	0.0	9.2	
29	26.9	33.5	21.9	1.4	WSW	4.4	WSW	7.8	SW	0.5	0.5	0.5	5.6	
30	26.7	30.9	24.5	2.1	SE	4.9	SE	10.0	WSW	9.0	5.5	5.0	2.1	
31	24.5	28.5	21.9	2.2	WNW	4.6	SE	9.0	SE	78.5	19.0	12.5	0.0	
前半旬	27.5	32.8	24.6	2.2	NW					29.0			28.5	
後半旬	25.8	31.1	21.5	2.1	WNW					160.0			30.4	
旬	26.5	31.9	22.9	2.1	WNW					189.0			58.9	
平年差/比	+0.7	+0.7	+0.8							173			90	

観測所名	宮崎									10℃以上積算気温			315	
	気温(℃)			風向・風速(m/s)						降水量(mm)				日照(h)
	平均	最高	最低	平均	最多	最大	風向	瞬間	風向	日計	1時間	10分		
21	28.7	32.2	26.2	2.3	E	5.1	ENE	7.1	E	2.0	1.5	1.0	5.5	
22	28.5	32.3	25.7	2.4	WNW	5.4	SE	9.8	SE	13.5	13.5	5.5	7.5	
23	30.3	35.9	25.6	4.0	WSW	7.9	WSW	13.4	WSW	0.0	0.0	0.0	10.1	
24	30.6	35.7	27.5	4.8	WSW	8.3	W	14.3	WSW	0.0	0.0	0.0	7.6	
25	29.6	33.2	26.2	4.2	W	8.4	W	12.7	WSW	4.5	4.0	2.0	3.3	
26	25.7	28.7	23.9	2.9	W	6.6	ENE	10.1	WSW	19.5	7.0	3.0	0.1	
27	26.1	31.8	21.2	2.9	WNW	5.4	ESE	7.2	E	0.0	0.0	0.0	12.4	
28	26.7	31.4	20.7	3.1	WNW	5.4	ESE	9.3	ESE	0.0	0.0	0.0	9.7	
29	30.2	36.1	24.3	4.2	WSW	9.1	WSW	14.4	WSW	0.0	0.0	0.0	11.6	
30	30.8	35.5	27.3	4.8	WSW	9.8	WSW	15.3	WSW	0.0	0.0	0.0	9.9	
31	28.0	32.1	24.7	3.7	WSW	9.1	WSW	15.5	WSW	1.0	1.0	0.5	0.1	
前半旬	29.5	33.9	26.2	3.5	WSW					20.0			34.0	
後半旬	27.9	32.6	23.7	3.6	WSW					20.5			43.8	
旬	28.7	33.2	24.8	3.6	WSW					40.5			77.8	
平年差/比	+1.8	+2.3	+1.1							43			104	

地域気象観測旬報

2013年8月21日～31日 宮崎県 (87)

(4/5)

観測所名	青島									10℃以上積算気温				313
	気温(℃)			風向・風速(m/s)						降水量(mm)			日照(h)	
	平均	最高	最低	平均	最多	最大	風向	瞬間	風向	日計	1時間	10分		
21	27.7	31.0	26.1	1.0	W	2.6	SE	6.0	SSE	3.0	1.5	1.5	3.8	
22	28.6	32.7	25.8	1.5	W	3.7	E	7.8	ESE	0.0	0.0	0.0	9.2	
23	29.9	36.2	25.5	1.4	SW	3.8	WSW	8.3	W	0.0	0.0	0.0	10.1	
24	30.5	35.7	26.5	1.7	SW	4	WSW	8.3	SW	0.0	0.0	0.0	8.8	
25	29.9	34.3	26.5	1.6	SSW	4	W	10.1	WNW	0.0	0.0	0.0	3.1	
26	25.5	27.7	23.0	1.0	WSW	2.4	N	4.4	N	12.0	3.0	1.5	0.0	
27	25.7	31.5	21.4	1.5	WSW	4.1	ESE	6.2	SE	0.0	0.0	0.0	12.2	
28	26.1	30.7	21.0	1.5	WSW	4.3	E	6.9	E	0.0	0.0	0.0	8.3	
29	29.6	36.4	23.6	1.4	SSW	4	WSW	9.2	NW	0.0	0.0	0.0	9.2	
30	31.3	35.9	27.2	1.8	SSW	4.1	W	10.1	W	0.0	0.0	0.0	9.6	
31	28.5	32.7	24.4	1.4	SSW	3.7	SW	8.1	SW	4.0	3.0	2.0	1.5	
前半旬	29.3	34.0	26.1	1.4	SW					3.0			35.0	
後半旬	27.8	32.5	23.4	1.4	WSW					16.0			40.8	
旬	28.5	33.2	24.6	1.4	WSW					19.0			75.8	
平年差/比	+1.8	+2.6	+1.0							21			104	

観測所名	赤江									10℃以上積算気温				316
	気温(℃)			風向・風速(m/s)						降水量(mm)			日照(h)	
	平均	最高	最低	平均	最多	最大	風向	瞬間	風向	日計	1時間	10分		
21	28.1	30.7	26.6	2.5	NE	5.4	NE	7.7	NE	1.0	2.0	1.0		
22	28.6	31.7	25.9	2.9	W	7.3	SSE	9.3	SSE	3.0	3.0	3.0		
23	30.5	36.3	25.9	4.9	W	9.5	W	12.9	W	0.0	0.0	0.0		
24	30.8	36.5	26.5	5.7	WSW	10.6	WSW	14.9	WSW	0.0	0.0	0.0		
25	29.8	33.6	26.3	4.9	WSW	9.3	W	13.9	W	1.0	1.0	0.5		
26	25.8	29.3	23.6	2.8	W	6.8	NE	9.8	NNE	9.5	2.0	1.0		
27	26.1	30.9	21.2	3.2	SE	5.6	SSE	7.2	SSE	0.0	0.0	0.0		
28	26.8	30.2	21.4	2.9	NW	7.1	SSE	9.3	SSE	0.0	0.0	0.0		
29	30.0	36.6	24.0	3.5	SW	9.3	W	12.9	WSW	0.0	0.0	0.0		
30	30.8	36.6	26.4	4.1	WSW	10.1	WSW	15.9	W	0.0	0.0	0.0		
31	28.4	32.9	24.7	4.1	SSW	8.2	SSW	11.8	SSW	2.5	2.0	1.0		
前半旬	29.6	33.8	26.2	4.2	WSW					5.0				
後半旬	28.0	32.8	23.6	3.4	WSW					12.0				
旬	28.7	33.2	24.8	3.8	WSW					17.0				
平年差/比	+1.3	+2.3	+0.4							16				

観測所名	都城									10℃以上積算気温				302
	気温(℃)			風向・風速(m/s)						降水量(mm)			日照(h)	
	平均	最高	最低	平均	最多	最大	風向	瞬間	風向	日計	1時間	10分		
21	28.1	33.2	24.9	1.9	NNE	5.1	SE	8.2	SE	6.5	5.5	4.0	4.8	
22	28.8	33.9	25.0	2.0	S	5.3	S	8.8	S	1.0	0.5	0.5	8.1	
23	28.7	34.0	25.6	1.8	SW	3.7	SW	8.6	SW	0.5	0.5	0.5	7.0	
24	28.9	34.6	25.5	2.3	WSW	4.7	SW	11.1	SW	0.0	0.0	0.0	8.6	
25	28.1	32.3	25.4	2.7	SSW	4.4	WSW	9.4	WSW	4.5	3.5	3.0	1.5	
26	25.4	27.8	22.4	2.0	SSW	4.4	SSW	7.1	S	43.0	9.0	6.5	0.0	
27	25.4	32.8	19.4	1.6	SSW	4.5	S	7.6	SSW	0.0	0.0	0.0	10.4	
28	25.4	32.1	18.9	1.7	SSW	5.5	SSW	8.1	SSW	0.0	0.0	0.0	7.1	
29	28.1	34.3	22.7	2.5	SSW	5.5	SSW	10.3	SSW	0.0	0.0	0.0	7.6	
30	28.8	33.6	25.8	3.6	SSW	6.6	SSW	11.9	SSW	0.0	0.0	0.0	6.9	
31	26.3	28.8	23.7	3.4	SSW	7.7	SSW	13.3	SSW	19.0	7.5	5.0	0.2	
前半旬	28.5	33.6	25.3	2.1	SSW					12.5			30.0	
後半旬	26.6	31.6	22.2	2.5	SSW					62.0			32.2	
旬	27.5	32.5	23.6	2.3	SSW					74.5			62.2	
平年差/比	+1.1	+0.9	+1.0							61			92	

観測所名	油津									10℃以上積算気温				315
	気温(℃)			風向・風速(m/s)						降水量(mm)			日照(h)	
	平均	最高	最低	平均	最多	最大	風向	瞬間	風向	日計	1時間	10分		
21	28.7	32.9	26.3	2.1	WNW	3.8	ESE	6.5	SSE	2.0	2.0	1.5	7.5	
22	29.1	33.2	26.6	2.0	WNW	4	SE	6.6	SSE	0.5	0.5	0.5	8.5	
23	30.4	35.3	27.1	3.9	WSW	7.1	SW	12.6	SW	0.0	0.0	0.0	10.3	
24	30.3	35.6	28.0	4.4	WSW	6.8	WSW	10.4	WSW	0.0	0.0	0.0	8.7	
25	29.8	33.7	27.8	4.4	WSW	8.9	W	13.4	W	0.0	0.0	0.0	2.7	
26	26.3	28.9	24.5	3.0	WSW	6.7	WSW	9.9	WSW	24.5	12.5	7.5	0.0	
27	26.0	31.5	22.2	3.4	WNW	5.5	WNW	7.5	WNW	0.0	0.0	0.0	10.7	
28	26.3	32.0	21.1	3.2	WNW	5.9	WNW	7.6	WNW	0.0	0.0	0.0	6.3	
29	29.5	34.5	25.0	3.4	WSW	6.3	WSW	10.9	WSW	0.0	0.0	0.0	8.7	
30	30.5	34.9	27.9	4.2	WSW	9.4	W	14.9	W	0.0	0.0	0.0	8.9	
31	28.3	31.7	25.3	3.9	WSW	8.6	W	15.7	SSW	3.0	2.5	2.0	1.1	
前半旬	29.7	34.1	27.2	3.4	WSW					2.5			37.7	
後半旬	27.8	32.3	24.3	3.5	WSW					27.5			35.7	
旬	28.7	33.1	25.6	3.4	WSW					30.0			73.4	
平年差/比	+1.3	+2.1	+1.3							45			102	

地域気象観測旬報

2013年8月21日～31日 宮崎県 (87)

(5/5)

観測所名	串間									10°C以上積算気温			308	
	気温(°C)			風向・風速(m/s)						降水量(mm)				日照 (h)
	平均	最高	最低	平均	最多	最大	風向	瞬間	風向	日計	1時間	10分		
21	28.9	33.6	25.7	2.1	NE	5.2	ENE	8.2	E	2.5	2.0	2.0	8.4	
22	29.1	32.6	25.9	2.0	NE	4.3	SSW	7.2	SW	0.0	2.0	0.0	8.7	
23	29.9	34.4	25.7	3.3	WSW	7.1	WSW	10.9	WSW	1.5	1.5	1.0	11.9	
24	29.8	34.0	27.2	4.1	WSW	7.5	WSW	11.6	WSW	0.0	0.0	0.0	9.5	
25	29.3	33.2	27.2	4.9	WSW	8.1	WSW	12.8	WSW	0.0	0.0	0.0	3.0	
26	26.2	28.2	23.8	2.6	WSW	7.1	WSW	11.1	WSW	52.0	15.0	8.0	0.2	
27	25.2	31.7	20.2	1.5	NNE	4	SSW	6.2	SSW	0.0	0.0	0.0	12.3	
28	24.8	30.2	19.1	1.4	NE	3.7	SSW	5.9	S	0.0	0.0	0.0	5.3	
29	27.8	32.7	22.2	2.4	WSW	6.4	WSW	10.7	WSW	0.0	0.0	0.0	9.0	
30	29.6	33.8	26.6	3.7	WSW	8.4	W	13.0	W	2.0	2.0	2.0	9.4	
31	27.2	30.3	24.5	3.0	WSW	8.5	WSW	14.7	WSW	11.0	5.0	4.5	0.7	
前半旬	29.4	33.6	26.3	3.3	WSW					4.0			41.5	
後半旬	26.8	31.2	22.7	2.4	WSW					65.0			36.9	
旬	28.0	32.2	24.4	2.8	WSW					69.0			78.4	
平年差/比	+1.3	+1.0	+1.3							86			106	

地域雨量観測旬報

2013年8月21日～31日 宮崎県 (87)

(1/1)

観測所名	日之影				諸塚				北方				椎葉				都農				えびの						
	降水量(mm)				降水量(mm)				降水量(mm)				降水量(mm)				降水量(mm)				降水量(mm)						
	日計	平年比	最大1時間	最大10分間	日計	平年比	最大1時間	最大10分間	日計	平年比	最大1時間	最大10分間	日計	平年比	最大1時間	最大10分間	日計	平年比	最大1時間	最大10分間	日計	平年比	最大1時間	最大10分間	日計	平年比	最大1時間
21	2.5		2.5	1.5	0.5		1.0	0.5	5.0		4.5	3.0	0.0		0.0	0.0	0.5		0.5	0.5	0.0		0.5	0.5			
22	0.0		0.0	0.0	0.0		0.0	0.0	0.0		0.0	0.0	4.0		4.0	2.5	17.0		16.5	8.0	4.5		4.0	2.5			
23	0.0		0.0	0.0	0.0		0.0	0.0	0.0		0.0	0.0	0.0		0.0	0.0	0.0		0.0	0.0	6.5		4.0	1.5			
24	0.0		0.0	0.0	0.0		0.0	0.0	0.0		0.0	0.0	2.5		2.5	1.0	0.0		0.0	0.0	4.5		1.5	1.0			
25	26.0		5.5	3.0	38.0		12.5	6.5	19.0		5.5	2.0	62.0		18.5	8.0	5.0		2.5	1.0	30.0		14.0	8.0			
半旬計/最大	28.5	//	5.5	3.0	38.5	52	12.5	6.5	24.0	51	5.5	3.0	68.5	//	18.5	8.0	22.5	//	16.5	8.0	45.5	46	14.0	8.0			
26	42.0		15.0	4.0	25.5		10.0	3.0	31.0		13.5	4.0	43.5		20.0	7.0	32.0		16.0	6.5	89.5		15.0	9.0			
27	0.0		0.0	0.0	0.0		0.0	0.0	0.0		0.0	0.0	0.0		0.0	0.0	0.0		0.0	0.0	0.0		0.0	0.0			
28	0.0		0.0	0.0	0.0		0.0	0.0	0.0		0.0	0.0	0.0		0.0	0.0	0.0		0.0	0.0	1.0		1.0	1.0			
29	0.0		0.0	0.0	0.0		0.0	0.0	0.0		0.0	0.0	1.0		1.0	0.5	0.0		0.0	0.0	4.5		3.0	2.5			
30	0.0		0.0	0.0	1.0		1.0	1.0	0.0		0.0	0.0	16.5		6.0	4.0	5.0		5.0	4.0	36.0		20.5	14.5			
31	25.5		10.0	6.0	59.0		28.5	12.5	15.0		5.5	4.0	63.0		17.0	8.0	6.5		5.5	4.5	134.5		28.0	15.5			
半旬計/最大	67.5	//	15.0	6.0	85.5	90	28.5	12.5	46.0	79	13.5	4.0	124.0	//	20.0	8.0	43.5	//	16.0	6.5	265.5	216	28.0	15.5			
旬計	96.0	//			124.0	69			70.0	69			192.5	//			66.0	//			311.0	132					
旬最大	42.0		15.0	6.0	59.0		28.5	12.5	31.0		13.5	4.0	63.0		20.0	8.0	32.0		16.5	8.0	134.5		28.0	15.5			
起日	26		26	31	31		31	31	26		26	31	31		26	31	26		22	22	31		31	31			

観測所名	高原				野尻				国富				山田				深瀬											
	降水量(mm)				降水量(mm)				降水量(mm)				降水量(mm)				降水量(mm)				降水量(mm)							
	日計	平年比	最大1時間	最大10分間	日計	平年比	最大1時間	最大10分間	日計	平年比	最大1時間	最大10分間	日計	平年比	最大1時間	最大10分間	日計	平年比	最大1時間	最大10分間	日計	平年比	最大1時間	最大10分間	日計	平年比	最大1時間	最大10分間
21	13.0		13.0	11.5	0.0		0.0	0.0	46.0		37.0	14.5	2.0		1.5	1.5	5.0		1.5	1.0								
22	2.0		1.5	1.5	4.0		4.0	4.0	6.0		4.5	4.0	0.0		0.0	0.0	2.0		1.0	0.5								
23	0.0		0.0	0.0	0.0		0.0	0.0	0.5		0.5	0.5	0.5		0.5	0.5	0.0		0.0	0.0								
24	0.0		0.0	0.0	0.0		0.0	0.0	0.0		0.0	0.0	0.5		0.5	0.5	0.0		0.0	0.0								
25	15.0		9.5	7.0	14.5		10.0	7.0	12.0		10.5	7.5	16.0		12.0	10.0	1.0		0.5	0.5								
半旬計/最大	30.0	//	13.0	11.5	18.5	37	10.0	7.0	64.5	137	37.0	14.5	19.0	//	12.0	10.0	8.0	12	1.5	1.0								
26	16.5		8.0	2.5	32.0		9.5	4.0	37.0		18.0	7.5	42.0		14.0	9.0	32.5		8.0	6.0								
27	0.0		0.0	0.0	0.0		0.0	0.0	0.0		0.0	0.0	0.0		0.0	0.0	0.0		0.0	0.0								
28	0.0		0.0	0.0	0.0		0.0	0.0	0.0		0.0	0.0	0.0		0.0	0.0	0.0		0.0	0.0								
29	0.0		0.0	0.0	0.0		0.0	0.0	0.0		0.0	0.0	0.0		0.0	0.0	0.0		0.0	0.0								
30	11.5		4.0	2.0	4.5		1.5	1.0	1.5		1.0	1.0	1.0		1.0	0.5	0.0		0.0	0.0								
31	27.0		10.5	5.0	15.5		11.0	7.0	12.0		10.0	5.0	8.5		5.0	3.0	12.5		7.0	2.5								
半旬計/最大	55.0	//	10.5	5.0	52.0	90	11.0	7.0	50.5	85	18.0	7.5	51.5	//	14.0	9.0	45.0	60	8.0	6.0								
旬計	85.0	//			70.5	65			115.0	103			70.5	//			53.0	37										
旬最大	27.0		13.0	11.5	32.0		11.0	7.0	46.0		37.0	14.5	42.0		14.0	10.0	32.5		8.0	6.0								
起日	31		21	21	26		31	31	21		21	21	26		26	25	26		26	26								

地域気象観測月報(集計値)

宮崎県(87) 2013年8月
1/1頁

観測所名	高千穂	古江	鞍岡	延岡	日向	神門	西米良	高鍋	加久藤	西都	小林	宮崎	青島	赤江	都城	油津	串間
気																	
平均	25.9	27.4	24.4	28.3	28.2	26.7	26.9	28.5	26.9	28.7	27.4	29.3	28.9	29.1	28.1	29.2	28.5
平年差	1.1	0.5	1.2	1.6	1.4	1.6	1.7	1.4	1	1.5	1.1	2.1	1.9	1.4	1.4	1.6	1.6
最高	36.2	34.1	34.7	37.0	38.9	38.0	39.2	37.0	36.8	37.6	36.6	38.0	37.8	38.6	36.7	38.1	37.3
起日	13	12	22	12	23	10	10	23	12	10	10	1	1	1	10	2	2
最低	17.0	18.6	14.4	18.9	20.5	17.2	17.5	20.6	17.2	19.1	19.3	20.7	21.0	21.2	18.9	21.1	19.1
起日	27	27	27	27	27	28	28	27	28	28	28	28	28	27	28	28	28
最高平均	32.2	31.7	31.1	33.5	33.9	34.2	34.4	32.5	33.1	34.5	33.3	34.1	33.3	33.5	33.8	33.7	33.2
最高平年差	1.8	0.8	2.5	2.3	2.2	3.1	3.3	1.5	1.5	2.4	1.7	3.1	2.4	2.3	2.1	2.6	1.9
最低平均	21.7	23.9	19.7	24.4	24.3	21.4	22.5	25.1	22.6	24.1	23.5	25.6	25.4	25.8	24.1	26.0	24.9
最低平年差	0.6	0.2	0.6	1.2	0.9	0.4	1.0	1.3	0.8	0.7	0.9	1.5	1.5	1.0	1.1	1.4	1.4
積算気温	803	850	757	877	875	829	834	883	834	891	850	908	897	902	872	904	885
温																	
平均0°C未満日数	0	0	0	0	0	0	0	0	0	0	0	0	0	0	0	0	0
平均25°C以上日数	24	29	13	30	29	26	26	31	26	31	29	31	31	31	31	31	30
最高0°C未満日数	0	0	0	0	0	0	0	0	0	0	0	0	0	0	0	0	0
最高25°C以上日数	30	31	29	31	31	31	31	31	31	31	31	31	31	31	31	31	31
最高30°C以上日数	26	25	25	29	29	28	27	29	27	29	28	30	30	30	28	29	29
最高35°C以上日数	5	0	0	5	10	14	14	3	6	15	7	11	10	7	8	6	3
最低0°C未満日数	0	0	0	0	0	0	0	0	0	0	0	0	0	0	0	0	0
最低25°C以上日数	0	4	0	13	11	0	1	18	1	9	3	22	21	23	11	25	18
日照																	
月計	217.7	248.8	197.2	258.0	264.2	195.1	166.5	274.0	233.0	266.5	237.5	269.9	257.9		223.7	249.9	256.6
平年比	127	124	137	128	128	124	125	123	117	138	123	129	128		121	124	123
0.1時間未満日数	2	2	3	3	1	0	2	0	2	2	2	0	1		2	1	1
風向・風速																	
平均風速	1.6	2.0	0.9	2.1	1.5	0.6	0.8	2.2	1.8	2.3	2.4	3.4	1.6	3.8	2.0	3.2	2.5
最大風速	5.6	7.6	4.4	7.4	4.6	3.6	5.3	7.8	5.7	7.8	8	9.8	5.3	10.7	7.7	9.4	8.5
最大風速風向	SW	SSW	SW	SSE	SSW	S	WSW	SW	WSW	WSW	SE	WSW	WSW	WSW	SSW	W	WSW
起日	13	31	20	29	29	21	21	31	24	29	20	30	5	5	31	30	31
最大瞬間風速	10.8	12.6	9.1	12.6	9	9	8.1	13.7	12.4	13	12.2	15.5	11	15.9	13.3	15.7	14.7
最大瞬間風速風向	SE	SSW	SSW	SSE	ESE	S	WSW	SW	NE	SW	SE	WSW	WNW	W	SSW	SSW	WSW
起日	22	31	20	29	22	30	20	31	13	31	20	31	1	30	31	31	31
最多風向	NNW	NNE	WSW	W	W	SSE	NNE	W	W	WSW	WNW	WNW	WNW	W	SSW	WNW	WSW
10m/s以上日数	0	0	0	0	0	0	0	0	0	0	0	0	0	3	0	0	0
15m/s以上日数	0	0	0	0	0	0	0	0	0	0	0	0	0	0	0	0	0
20m/s以上日数	0	0	0	0	0	0	0	0	0	0	0	0	0	0	0	0	0
30m/s以上日数	0	0	0	0	0	0	0	0	0	0	0	0	0	0	0	0	0
降																	
月計	179.0	66.5	195.5	68.5	84.5	128.5	257.5	76.0	281.0	74.5	255.5	77.0	67.0	52.5	129.5	58.0	133.0
平年比	50	27	56	25	31	22	62	31	101	24	107	27	23	17	38	24	51
最大日降水量	74.0	24.5	55.5	24.5	27.5	40.5	69.5	25.0	95.5	24.0	78.5	24.0	16.0	16.0	43.0	24.5	52.0
起日	26	26	26	26	26	31	31	26	31	4	31	4	4	4	26	26	26
最大1時間降水量	34.5	8.0	20.0	10.5	10.0	14.0	24.5	12.5	32.5	12.5	26.5	13.5	6.5	4.0	19.0	12.5	21.0
起日 時分	26 06:51	26 10:03	5 10:57	26 12:04	25 21:15	31 12:47	31 13:56	26 11:52	4 12:09	31 14:42	4 18:07	22 12:12	5 17:48	20 16:38	5 04:53	26 01:34	4 11:00
最大10分間降水量	11.5	5.0	10.0	4.0	7.0	9.5	9.5	7.5	13.5	5.5	12.5	5.5	5.5	3.0	7.5	7.5	14.0
起日 時分	26 06:18	2 18:35	5 10:28	20 19:57	25 20:39	31 11:57	31 13:45	26 11:47	26 04:31	26 11:27	31 12:39	22 11:40	5 16:58	22 11:39	5 04:04	26 01:07	4 10:18
1mm以上日数	5	7	7	9	8	5	11	8	12	7	9	10	9	10	10	8	8
10mm以上日数	5	2	5	2	3	4	5	4	6	3	5	3	3	2	4	2	3
30mm以上日数	2	0	4	0	0	2	4	0	3	0	3	0	0	0	2	0	2
50mm以上日数	1	0	1	0	0	0	2	0	3	0	3	0	0	0	0	0	1
70mm以上日数	1	0	0	0	0	0	0	0	1	0	2	0	0	0	0	0	0
100mm以上日数	0	0	0	0	0	0	0	0	0	0	0	0	0	0	0	0	0

地域雨量観測月報(集計値)

宮崎県(87)

2013年8月

1/1頁

観測所名	日之影	諸塚	北方	椎葉	都農	えびの	高原	野尻	国富	山田	深瀬
月計	126.5	155.5	85.5	346.0	94.5	424.5	124.0	135.0	158.5	126.0	152.5
平年比	//	32	23	//	//	71	//	41	52	//	35
最大日降水量	42.0	59.0	31.0	66.0	32.0	134.5	27.0	42.5	46.0	42.0	33.5
起日	26	31	26	13	26	31	31	4	21	26	13
最大1時間降水量	15.0	28.5	13.5	64.5	16.5	28.0	13.0	18.0	37.0	14.5	33.5
起日 時分	26 07:01	31 12:32	26 11:49	13 16:27	22 14:12	31 14:10	21 14:07	4 18:28	21 11:43	5 05:41	13 13:55
最大10分間降水量	6.0	12.5	4.0	20.5	8.0	15.5	11.5	8.5	14.5	10.0	17.5
起日 時分	31 14:24	31 11:58	31 12:16	13 16:02	22 13:36	31 11:18	21 13:20	18 10:58	21 10:54	25 23:25	13 13:07
1mm以上日数	8	7	8	11	8	13	9	9	11	9	11
10mm以上日数	4	4	4	8	3	6	7	5	5	4	6
30mm以上日数	1	2	1	5	1	5	0	2	3	1	2
50mm以上日数	0	1	0	4	0	3	0	0	0	0	0
70mm以上日数	0	0	0	0	0	3	0	0	0	0	0
100mm以上日数	0	0	0	0	0	1	0	0	0	0	0