

宮 崎 県 農 業 気 象 速 報

平成 25 年 7 月 中旬

宮 崎 県
宮 崎 地 方 気 象 台
平成 25 年 7 月 22 日

気 象 概 況

期間をとおして太平洋高気圧に覆われ晴れた日が多かったが、強い日射の影響で大気の状態が不安定となり、雨となった所もあった。また、西米良では、8日から連続で日最高気温が35℃以上の猛暑日を観測している。

生物季節観測では、平年より2日遅く11日にアブラゼミの初鳴を観測した。

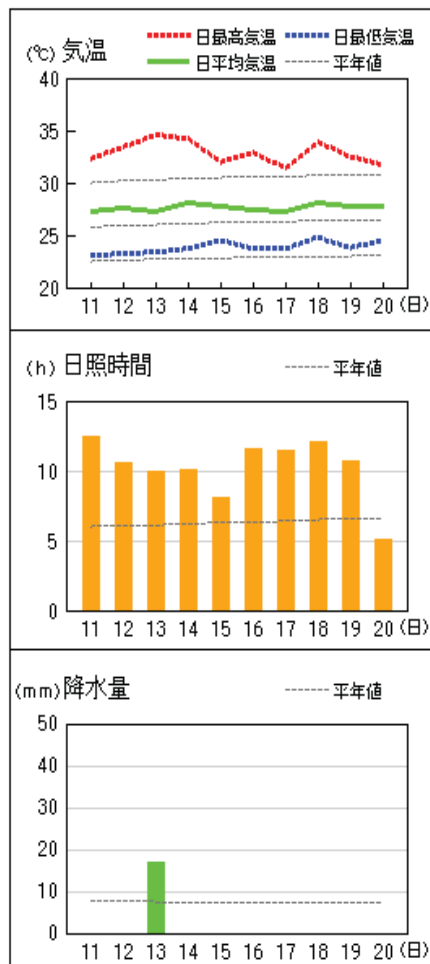
県内各地の旬平均気温は平年差0.7℃～2.3℃で平年より高いか平年よりかなり高く、旬降水量は0.0mm～35.5mm（平年比0～32%）で平年より少ないか平年よりかなり少なく、古江と延岡では平年並となった。旬日照時間は平年比166%～192%で全観測所で平年よりかなり多かった。

宮崎市の旬平均気温は平年より高く、旬降水量は平年よりかなり少なく、旬日照時間は平年よりかなり多かった。

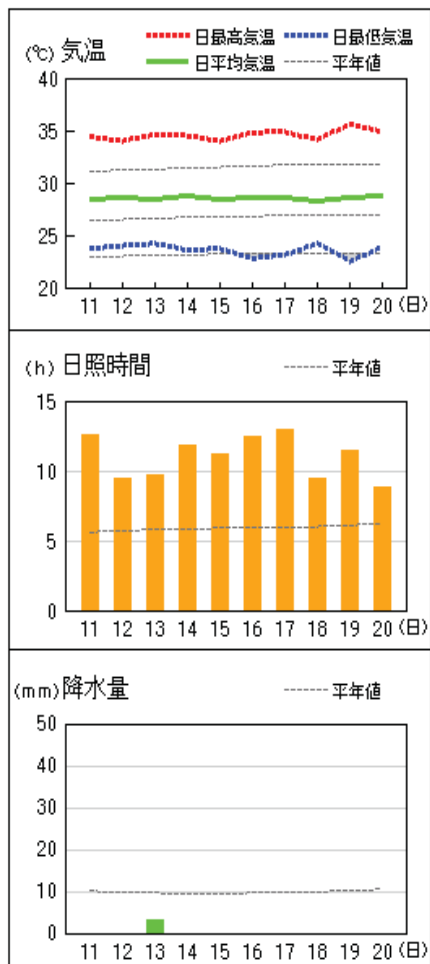
日々の天気概況	宮崎市の昼間の天気
11日 太平洋高気圧に覆われた。	晴
12日 太平洋高気圧に覆われた。	晴
13日 太平洋高気圧に覆われた。	晴
14日 太平洋高気圧に覆われた。	晴後時々薄曇
15日 太平洋高気圧に覆われた。	晴一時薄曇
16日 太平洋高気圧に覆われた。	晴
17日 太平洋高気圧に覆われた。	薄曇後一時晴
18日 太平洋高気圧に覆われた。	晴
19日 太平洋高気圧に覆われた。	晴
20日 太平洋高気圧に覆われた。	晴

地上気象 気象経過図：2013年07月11日-2013年07月20日

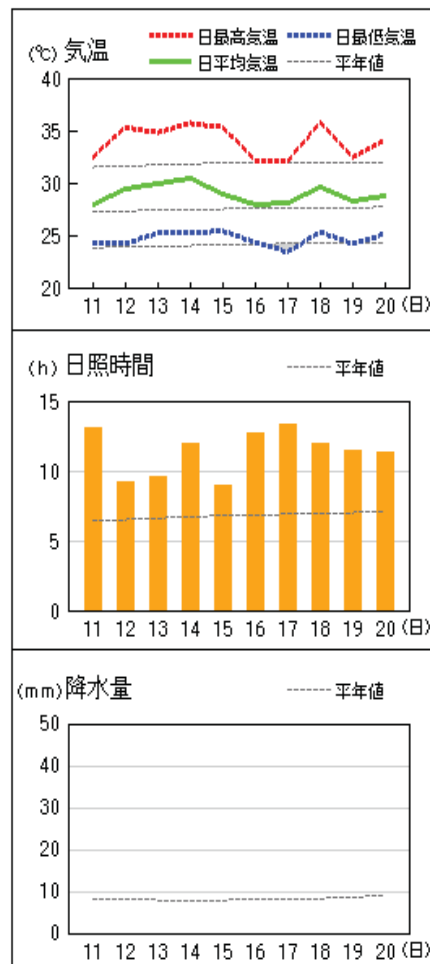
延岡



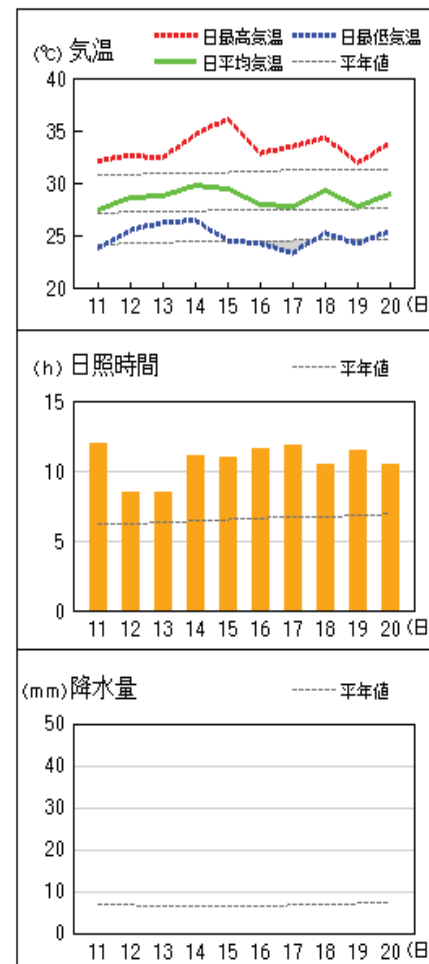
都城



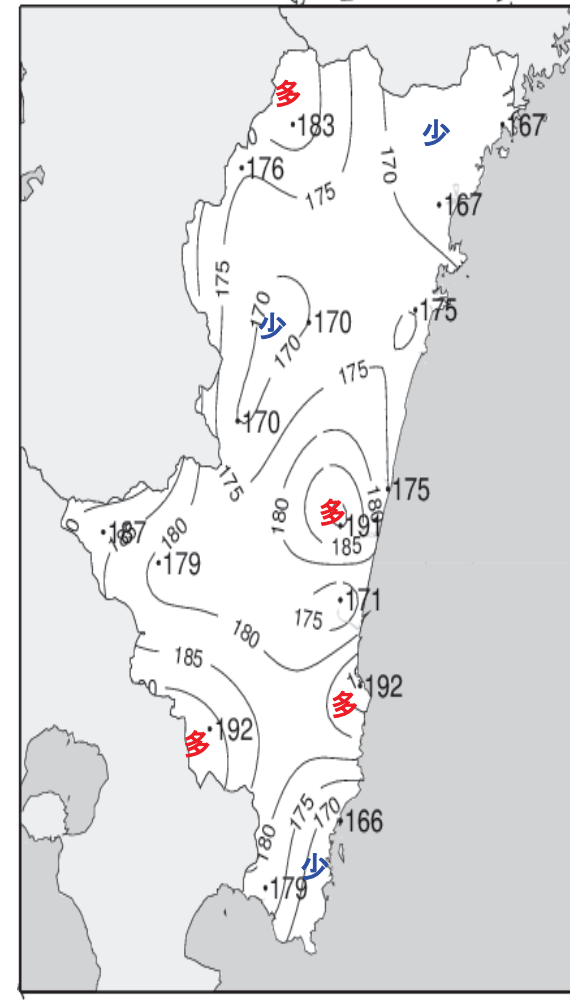
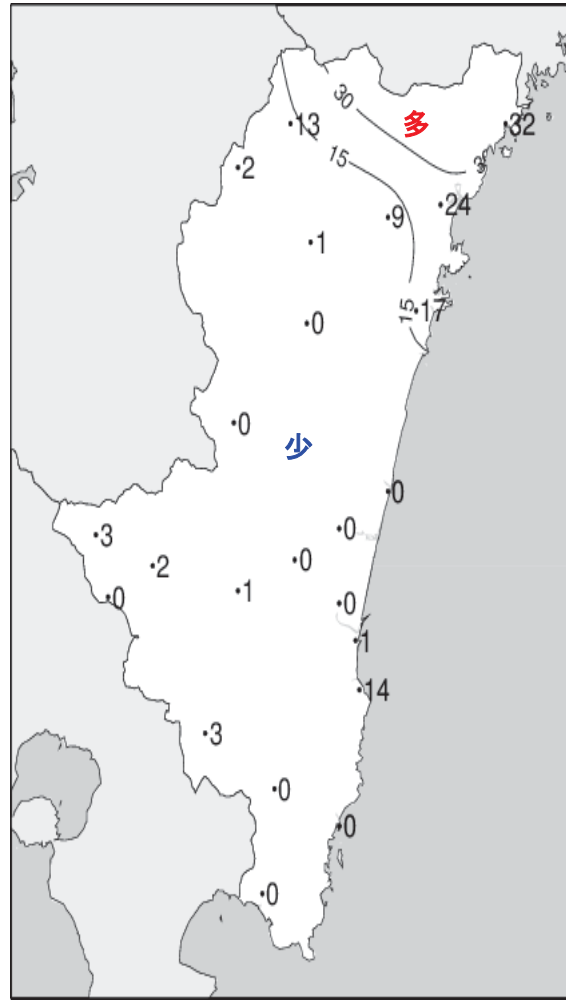
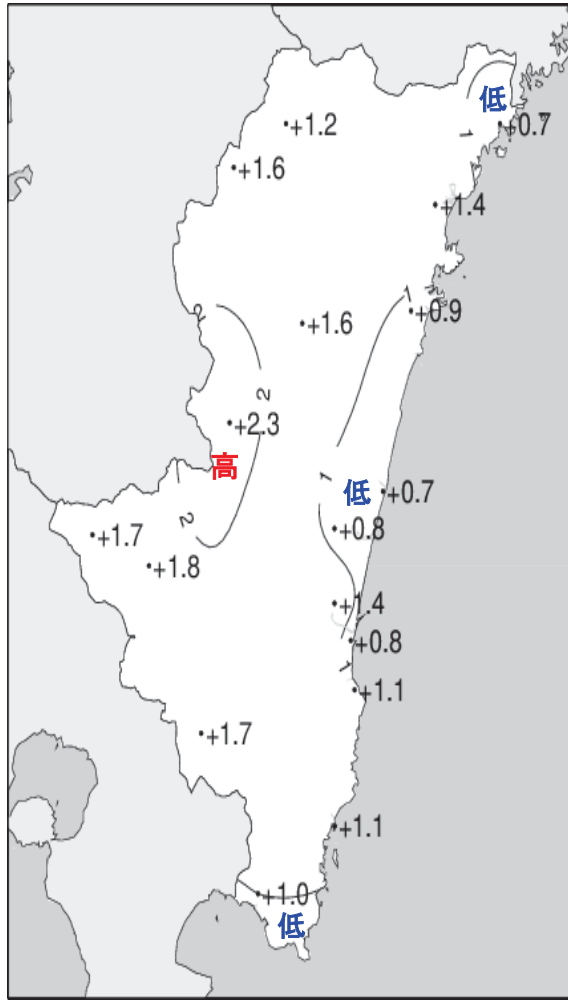
宮崎



油津



平成25年(2013年)7月中旬 気象分布図(平年差、平年比)



地域気象観測旬報

2013年7月11日～20日 宮崎県 (87)
(1/5)

観測所名	高千穂									10℃以上積算気温			260
	気温(℃)			風向・風速(m/s)					降水量(mm)			日照(h)	
	平均	最高	最低	平均	最多	最大	風向	瞬間	風向	日計	1時間		
11	26.0	33.8	20.4	1.6	SE	4.2	SSE	8.1	SSE	0.0	0.0	0.0	10.7
12	26.2	<u>34.2</u>	21.7	1.0	SE	3.8	SSE	6.8	E	3.5	3.5	2.0	6.8
13	24.6	32.4	21.7	0.9	N	4.9	NW	8.7	NW	<u>11.0</u>	<u>8.5</u>	<u>5.0</u>	4.4
14	25.6	30.6	21.5	1.6	NNW	5.3	NNW	<u>9.5</u>	NNW	0.0	0.0	0.0	6.3
15	26.0	32.7	21.3	1.8	NNW	<u>5.5</u>	NW	8.8	NW	0.0	0.0	0.0	10.8
16	25.6	32.9	20.0	1.2	N	3.9	NNW	7.2	NW	0.0	0.0	0.0	11.1
17	25.8	32.6	<u>19.6</u>	1.7	NNW	4.4	NNW	7.7	NNW	0.0	0.0	0.0	11.7
18	26.2	31.7	21.1	2.6	NNW	4.3	NW	8.1	NW	0.0	0.0	0.0	10.5
19	27.1	32.7	21.8	2.3	NNW	4.7	SW	8.2	SSW	0.0	0.0	0.0	12.1
20	26.4	32.7	21.7	1.5	NNW	4.3	SW	8.1	SW	0.0	0.0	0.0	6.4
前半旬	25.7	32.7	21.3	1.4	NNW					14.5			39.0
後半旬	26.2	32.5	20.8	1.9	NNW					0.0			51.8
旬	26.0	32.6	21.1	1.6	NNW					14.5			90.8
平年差/比	+1.2	+2.5	0.0							13			183

観測所名	古江									10℃以上積算気温			266
	気温(℃)			風向・風速(m/s)					降水量(mm)			日照(h)	
	平均	最高	最低	平均	最多	最大	風向	瞬間	風向	日計	1時間		
11	26.4	30.4	22.4	2.4	S	4.9	S	7.3	S	0.0	0.0	0.0	12.3
12	26.2	31.2	22.9	2.4	S	<u>7.9</u>	NNW	<u>13.2</u>	NNE	7.0	7.0	<u>3.5</u>	9.4
13	26.4	30.9	22.8	1.9	N	4.9	S	8.4	SSW	3.5	3.5	1.5	9.4
14	26.7	31.6	23.2	1.6	N	3.6	SSE	4.8	SSE	0.0	0.0	0.0	10.1
15	27.2	<u>32.5</u>	23.9	2.3	N	4.5	NNE	6.0	NNE	0.0	0.0	0.0	8.9
16	26.7	31.1	22.7	2.5	N	4.6	SSW	6.1	S	0.0	0.0	0.0	12.2
17	26.5	31.3	23.0	2.2	NNE	4.8	S	6.7	ESE	0.0	0.0	0.0	10.5
18	26.4	31.1	<u>22.3</u>	2.0	SSE	6	N	9.2	N	<u>11.5</u>	<u>11.0</u>	3.0	9.7
19	26.6	30.9	22.6	1.7	SSE	4	SSW	6.0	SSE	0.0	0.0	0.0	12.1
20	26.5	30.7	23.2	1.5	NNE	3.8	SSE	5.7	S	0.0	0.0	0.0	4.6
前半旬	26.6	31.3	23.0	2.1	S					10.5			50.1
後半旬	26.5	31.0	22.8	2.0	NNE					11.5			49.1
旬	26.6	31.2	22.9	2.1	NNE					22.0			99.2
平年差/比	+0.7	+1.5	0.0							32			167

観測所名	鞍岡									10℃以上積算気温			246
	気温(℃)			風向・風速(m/s)					降水量(mm)			日照(h)	
	平均	最高	最低	平均	最多	最大	風向	瞬間	風向	日計	1時間		
11	25.1	<u>32.9</u>	18.7	0.8	ENE	2.4	NE	4.7	E	0.0	0.0	0.0	9.1
12	25.4	32.2	19.1	1.0	ENE	2.7	ENE	5.8	NE	0.0	0.0	0.0	8.5
13	24.0	31.4	19.6	1.0	WSW	2.5	NE	4.1	E	<u>2.0</u>	<u>1.0</u>	<u>1.0</u>	5.2
14	24.3	30.7	19.1	0.9	WSW	<u>2.9</u>	NE	5.4	S	0.0	0.0	0.0	6.0
15	24.5	31.5	19.1	1.0	ENE	2.8	ENE	6.2	NE	0.0	0.0	0.0	7.6
16	24.6	31.7	18.6	1.0	WSW	2.7	NE	6.0	NE	0.0	0.0	0.0	11.2
17	24.0	31.0	<u>17.6</u>	0.9	WSW	2.6	ENE	6.0	NNE	0.0	0.0	0.0	9.3
18	24.1	31.2	18.3	0.9	NE	2.5	NE	<u>6.4</u>	SSW	0.0	0.0	0.0	7.2
19	24.8	31.5	18.5	0.9	ENE	2.6	NE	5.8	NE	0.0	0.0	0.0	10.2
20	25.1	31.1	20.2	0.9	WSW	2.6	E	4.7	ENE	0.0	0.0	0.0	6.3
前半旬	24.7	31.7	19.1	0.9	WSW					2.0			36.4
後半旬	24.5	31.3	18.6	0.9	WSW					0.0			44.2
旬	24.6	31.5	18.9	0.9	WSW					2.0			80.6
平年差/比	+1.6	+3.2	0.0							2			176

観測所名	延岡									10℃以上積算気温			277
	気温(℃)			風向・風速(m/s)					降水量(mm)			日照(h)	
	平均	最高	最低	平均	最多	最大	風向	瞬間	風向	日計	1時間		
11	27.3	32.3	<u>23.1</u>	1.8	W	4.9	E	7.6	ESE	0.0	0.0	0.0	12.4
12	27.6	33.4	23.2	2.7	W	<u>7.5</u>	S	<u>12.1</u>	S	0.0	0.0	0.0	10.6
13	27.3	<u>34.6</u>	23.4	2.1	WSW	4.8	SSE	9.2	NW	<u>17.0</u>	<u>14.5</u>	<u>8.5</u>	9.9
14	28.1	34.2	23.7	1.9	WSW	4.7	E	6.6	E	0.0	0.0	0.0	10.1
15	27.8	32.0	24.5	2.0	W	4.5	W	7.2	WSW	0.0	0.0	0.0	8.1
16	27.5	32.9	23.7	2.1	W	5.2	E	7.6	E	0.0	0.0	0.0	11.6
17	27.3	31.4	23.7	2.0	W	4.9	E	8.1	ESE	0.0	0.0	0.0	11.4
18	28.1	33.9	24.8	2.5	W	6.1	E	10.0	E	0.0	0.0	0.0	12.1
19	27.8	32.5	23.8	1.8	E	5	E	7.8	E	0.0	0.0	0.0	10.7
20	27.8	31.7	24.5	1.8	W	5	E	7.2	E	0.0	0.0	0.0	5.1
前半旬	27.6	33.3	23.6	2.1	W					17.0			51.1
後半旬	27.7	32.5	24.1	2.0	W					0.0			50.9
旬	27.7	32.9	23.8	2.1	W					17.0			102.0
平年差/比	+1.4	+2.3	+0.9							24			167

地域気象観測旬報

2013年7月11日～20日 宮崎県 (87)
(2/5)

観測所名	日向										10℃以上積算気温			274
	気温(℃)			風向・風速(m/s)						降水量(mm)			日照(h)	
	平均	最高	最低	平均	最多	最大	風向	瞬間	風向	日計	1時間	10分		
11	27.0	32.8	22.8	1.3	SW	3.6	ESE	6.3	SSE	0.0	0.0	0.0	12.4	
12	27.3	32.7	22.6	1.2	SW	4.4	SW	9.0	SW	0.0	0.0	0.0	10.8	
13	27.6	33.5	23.5	1.2	W	3	SE	7.6	NNE	12.5	12.0	6.0	10.6	
14	27.7	34.0	23.5	1.0	WSW	3.4	ESE	5.8	ESE	0.0	0.0	0.0	9.5	
15	27.5	32.3	23.7	1.8	WNW	3.9	ESE	7.2	E	0.0	0.0	0.0	11.3	
16	27.1	31.4	23.7	1.7	E	3.8	E	8.0	ESE	0.0	0.0	0.0	12.6	
17	26.8	32.3	22.6	1.3	WSW	3.1	ESE	6.5	E	0.0	0.0	0.0	12.0	
18	27.8	33.9	23.4	1.6	W	3.7	ESE	7.3	ESE	0.0	0.0	0.0	12.0	
19	27.6	32.0	23.7	1.7	WNW	3.5	ESE	6.4	E	0.0	0.0	0.0	12.5	
20	27.8	33.6	24.7	1.3	WNW	3.7	ESE	7.1	ESE	0.0	0.0	0.0	7.8	
前半旬	27.4	33.1	23.2	1.3	W					12.5			54.6	
後半旬	27.4	32.6	23.6	1.5	W					0.0			56.9	
旬	27.4	32.9	23.4	1.4	W					12.5			111.5	
平年差/比	+0.9	+1.6	+0.5							17			175	

観測所名	神門										10℃以上積算気温			269
	気温(℃)			風向・風速(m/s)						降水量(mm)			日照(h)	
	平均	最高	最低	平均	最多	最大	風向	瞬間	風向	日計	1時間	10分		
11	26.7	33.6	21.7	0.8	SSE	2.7	SSE	6.1	S	0.0	0.0	0.0	6.8	
12	27.3	35.2	20.8	0.8	SSE	3.2	S	7.0	S	0.0	0.0	0.0	8.3	
13	27.6	36.1	21.5	0.6	N	2.3	S	5.7	SSE	0.0	0.0	0.0	8.3	
14	27.5	35.2	21.5	0.5	S	2.2	NNE	6.0	N	0.0	0.0	0.0	10.3	
15	26.8	35.6	20.3	0.7	ESE	2.8	SSE	6.4	S	0.0	0.0	0.0	10.1	
16	26.9	35.3	20.6	0.7	E	2.2	SSE	5.4	ENE	0.0	0.0	0.0	9.0	
17	26.7	34.4	20.1	0.7	SSE	2.9	SSE	6.5	SSE	0.0	0.0	0.0	9.2	
18	26.5	35.3	19.4	0.7	SSE	2.1	SSE	5.5	S	0.0	0.0	0.0	7.8	
19	26.5	34.5	19.9	0.7	SSE	2.9	SSE	5.7	SSE	0.0	0.0	0.0	9.2	
20	26.9	33.5	22.2	0.7	SSE	2.8	SSE	5.1	SSE	0.0	0.0	0.0	5.5	
前半旬	27.2	35.1	21.2	0.7	SSE					0.0			43.8	
後半旬	26.7	34.6	20.4	0.7	SSE					0.0			40.7	
旬	26.9	34.9	20.8	0.7	SSE					0.0			84.5	
平年差/比	+1.6	+3.5	0.0							0			170	

観測所名	西米良										10℃以上積算気温			275
	気温(℃)			風向・風速(m/s)						降水量(mm)			日照(h)	
	平均	最高	最低	平均	最多	最大	風向	瞬間	風向	日計	1時間	10分		
11	27.7	35.3	21.8	1.0	WSW	3.7	WSW	5.8	WSW	0.0	0.0	0.0	8.6	
12	27.4	36.1	22.3	0.7	SE	4.7	NNE	11.6	NE	0.0	0.0	0.0	5.2	
13	27.9	35.3	23.6	0.6	NE	2.4	NNE	4.8	NE	0.0	0.0	0.0	5.1	
14	27.1	35.0	21.9	0.5	NE	2.7	NNE	5.3	NNE	0.0	0.0	0.0	6.7	
15	27.5	36.4	21.5	0.7	WSW	3.2	WSW	5.4	WSW	0.0	0.0	0.0	8.0	
16	27.5	36.6	21.1	0.5	NW	2.8	WSW	5.7	WSW	0.0	0.0	0.0	8.2	
17	27.1	36.0	20.8	0.4	NE	2.3	NNE	4.9	NNE	0.0	0.0	0.0	7.5	
18	27.9	36.2	21.7	0.7	NNE	2.6	SSE	7.9	S	0.0	0.0	0.0	8.2	
19	27.2	36.8	21.0	0.9	NNW	3.5	WSW	5.7	WSW	0.0	0.0	0.0	6.4	
20	27.7	35.0	22.8	0.8	WSW	3.9	WSW	6.3	WSW	0.0	0.0	0.0	5.2	
前半旬	27.5	35.6	22.2	0.7	WSW					0.0			33.6	
後半旬	27.5	36.1	21.5	0.7	NNE					0.0			35.5	
旬	27.5	35.9	21.9	0.7	NE					0.0			69.1	
平年差/比	+2.3	+5.0	+0.6							0			170	

観測所名	高鍋										10℃以上積算気温			275
	気温(℃)			風向・風速(m/s)						降水量(mm)			日照(h)	
	平均	最高	最低	平均	最多	最大	風向	瞬間	風向	日計	1時間	10分		
11	26.7	29.6	23.3	1.9	SSE	4.9	SSE	6.6	SSE	0.0	0.0	0.0	12.7	
12	27.6	30.5	24.1	4.2	S	9	S	13.3	S	0.0	0.0	0.0	11.9	
13	27.9	30.8	25.2	4.0	S	8.6	S	12.5	S	0.0	0.0	0.0	12.0	
14	28.0	32.2	25.4	2.7	SSE	6.7	S	9.7	S	0.0	0.0	0.0	10.9	
15	28.1	32.3	25.1	1.9	W	3.7	SSE	6.3	NE	0.0	0.0	0.0	11.2	
16	27.3	30.4	23.8	1.7	SSE	3.4	SE	5.3	SE	0.0	0.0	0.0	12.9	
17	26.8	29.6	22.9	1.5	WNW	3.2	ESE	5.2	E	0.0	0.0	0.0	12.7	
18	27.4	30.6	23.9	2.2	SSE	5.4	SSE	7.5	NE	0.0	0.0	0.0	11.5	
19	27.5	31.2	23.8	1.7	W	3.7	ESE	5.5	ESE	0.0	0.0	0.0	10.6	
20	28.0	31.3	24.8	1.6	WNW	4.4	SE	6.8	SSE	0.0	0.0	0.0	9.5	
前半旬	27.7	31.1	24.6	2.9	SSE					0.0			58.7	
後半旬	27.4	30.6	23.8	1.7	WNW					0.0			57.2	
旬	27.5	30.9	24.2	2.3	SSE					0.0			115.9	
平年差/比	+0.7	+0.1	+0.7							0			175	

地域気象観測旬報

2013年7月11日～20日 宮崎県 (87)
(3/5)

観測所名	加久藤									10℃以上積算気温				274
	気温(℃)			風向・風速(m/s)					降水量(mm)			日照(h)		
	平均	最高	最低	平均	最多	最大	風向	瞬間	風向	日計	1時間		10分	
11	28.2	35.8	22.4	1.2	ENE	3.6	SSW	6.2	SSW	0.0	0.0	0.0	10.6	
12	28.1	34.1	22.0	1.6	SW	4.6	WSW	8.1	WSW	0.0	0.0	0.0	10.8	
13	27.2	33.8	24.1	1.6	WNW	4.8	NW	8.0	W	6.0	6.0	5.0	5.8	
14	27.2	32.6	22.8	2.0	W	4.8	WNW	8.4	W	0.0	0.0	0.0	10.6	
15	26.9	33.1	22.0	1.9	WSW	4.6	WNW	7.9	WNW	0.0	0.0	0.0	10.0	
16	27.1	33.9	21.5	1.6	W	3.9	WNW	7.0	W	0.0	0.0	0.0	11.7	
17	27.1	33.6	21.1	1.9	W	4.3	WNW	7.4	WNW	0.0	0.0	0.0	13.3	
18	26.6	33.0	22.4	2.3	W	5.9	WSW	10.1	W	0.0	0.0	0.0	8.8	
19	27.3	34.0	21.0	1.8	SW	4.3	SW	8.1	WSW	0.0	0.0	0.0	11.0	
20	27.8	34.8	22.0	1.4	WSW	3.4	W	6.7	W	0.0	0.0	0.0	12.5	
前半旬	27.5	33.9	22.7	1.7	W					6.0			47.8	
後半旬	27.2	33.9	21.6	1.8	WSW					0.0			57.3	
旬	27.4	33.9	22.1	1.7	WSW					6.0			105.1	
平年差/比	+1.7	+3.2	0.0							3			187	

観測所名	西都									10℃以上積算気温				279
	気温(℃)			風向・風速(m/s)					降水量(mm)			日照(h)		
	平均	最高	最低	平均	最多	最大	風向	瞬間	風向	日計	1時間		10分	
11	27.2	32.7	22.4	2.0	ESE	4.9	SE	7.4	SE	0.0	0.0	0.0	12.7	
12	28.5	34.6	22.4	2.1	SSE	5.6	SE	8.4	SE	0.0	0.0	0.0	11.2	
13	29.0	34.5	24.0	2.5	SW	6.2	SE	9.9	SW	0.0	0.0	0.0	10.5	
14	29.2	36.1	23.0	2.2	WSW	5	SSW	8.8	SW	0.0	0.0	0.0	11.9	
15	27.8	35.1	24.0	2.0	W	6.4	ESE	9.0	E	0.0	0.0	0.0	10.1	
16	27.3	32.9	22.3	2.0	NW	5.2	ESE	7.1	E	0.0	0.0	0.0	13.0	
17	26.8	32.4	21.6	1.9	ESE	5.7	ESE	8.0	ESE	0.0	0.0	0.0	12.7	
18	27.9	34.0	22.2	2.5	ESE	5.6	SE	7.7	E	0.0	0.0	0.0	12.3	
19	27.6	32.5	22.7	2.0	ESE	4.9	ESE	7.1	E	0.0	0.0	0.0	10.3	
20	28.0	34.4	23.8	1.8	E	5.3	E	7.7	ENE	0.0	0.0	0.0	8.6	
前半旬	28.3	34.6	23.2	2.2	WNW					0.0			56.4	
後半旬	27.5	33.2	22.5	2.0	ESE					0.0			56.9	
旬	27.9	33.9	22.8	2.1	ESE					0.0			113.3	
平年差/比	+0.8	+1.9	-0.3							0			191	

観測所名	小林									10℃以上積算気温				279
	気温(℃)			風向・風速(m/s)					降水量(mm)			日照(h)		
	平均	最高	最低	平均	最多	最大	風向	瞬間	風向	日計	1時間		10分	
11	28.2	34.7	22.8	2.1	SSE	4.3	SSE	7.3	SSE	0.0	0.0	0.0	11.9	
12	28.0	33.6	23.0	2.5	ESE	5.9	SE	10.1	SE	0.0	0.0	0.0	9.1	
13	28.2	34.4	24.3	1.6	N	4.4	N	7.7	NNW	0.0	0.0	0.0	7.4	
14	28.2	33.7	22.7	2.5	NW	5.2	NW	9.7	WNW	0.0	0.0	0.0	12.1	
15	27.6	34.1	22.9	2.7	NW	5.9	NNW	9.9	NNW	0.0	0.0	0.0	10.7	
16	27.7	34.0	22.4	2.4	WNW	4.8	NNW	8.3	N	0.0	0.0	0.0	11.4	
17	27.8	34.0	22.2	2.7	WNW	4.6	NW	9.0	NNW	0.0	0.0	0.0	12.2	
18	27.2	33.0	23.2	3.0	WNW	6.2	NW	11.6	W	3.0	3.0	2.5	10.2	
19	28.0	34.8	22.9	2.7	WNW	4.9	W	8.9	W	0.0	0.0	0.0	12.7	
20	27.9	34.8	23.1	1.8	WNW	4.5	SE	7.3	SE	0.0	0.0	0.0	7.5	
前半旬	28.0	34.1	23.1	2.3	NW					0.0			51.2	
後半旬	27.7	34.1	22.8	2.5	WNW					3.0			54.0	
旬	27.9	34.1	23.0	2.4	WNW					3.0			105.2	
平年差/比	+1.8	+3.0	+0.5							2			179	

観測所名	宮崎									10℃以上積算気温				290
	気温(℃)			風向・風速(m/s)					降水量(mm)			日照(h)		
	平均	最高	最低	平均	最多	最大	風向	瞬間	風向	日計	1時間		10分	
11	28.0	32.5	24.2	2.5	W	5.7	SE	9.7	SE	0.0	0.0	0.0	13.1	
12	29.5	35.3	24.2	2.4	WNW	5.2	S	11.6	S	0.0	0.0	0.0	9.2	
13	30.0	34.8	25.2	2.6	SW	7.5	SW	12.1	SW	0.0	0.0	0.0	9.6	
14	30.5	35.7	25.2	3.3	W	6.6	W	9.7	WSW	0.0	0.0	0.0	12.0	
15	28.9	35.3	25.4	3.3	WNW	6.3	NE	8.5	E	0.0	0.0	0.0	9.0	
16	28.0	32.1	24.3	3.0	WNW	5.5	SE	9.4	SE	0.0	0.0	0.0	12.7	
17	28.1	32.1	23.4	2.9	WNW	6.5	ESE	8.5	E	0.0	0.0	0.0	13.3	
18	29.6	35.8	25.3	3.7	W	7.2	W	10.5	W	0.0	0.0	0.0	11.9	
19	28.3	32.5	24.2	2.8	WNW	5.7	ESE	7.3	ESE	0.0	0.0	0.0	11.5	
20	28.8	34.1	25.1	2.8	WNW	7.1	ESE	9.7	ESE	0.0	0.0	0.0	11.3	
前半旬	29.4	34.7	24.8	2.8	W					0.0			52.9	
後半旬	28.6	33.3	24.5	3.0	WNW					0.0			60.7	
旬	29.0	34.0	24.7	2.9	WNW					0.0			113.6	
平年差/比	+1.4	+2.0	+0.5							0			171	

地域気象観測旬報

2013年7月11日～20日 宮崎県 (87)
(4/5)

観測所名	青島									10℃以上積算気温				282
日付	気温(℃)			風向・風速(m/s)					降水量(mm)			日照(h)		
	平均	最高	最低	平均	最多	最大	風向	瞬間	風向	日計	1時間		10分	
11	27.4	31.7	23.4	1.7	SSE	3.8	SE	7.6	SE	0.0	0.0	0.0	13.2	
12	28.2	32.6	24.1	1.8	SE	4.4	SE	8.8	ESE	0.0	0.0	0.0	12.2	
13	28.9	33.5	25.4	1.7	SSW	5.7	W	11.1	WNW	9.0	9.0	8.5	9.9	
14	29.2	35.8	24.1	1.4	WSW	3.5	E	7.4	N	0.0	0.0	0.0	12.4	
15	27.9	33.9	23.9	1.7	W	3.4	ESE	5.4	E	0.0	0.0	0.0	11.5	
16	27.5	32.0	23.7	1.5	WSW	3.9	E	7.5	SE	0.0	0.0	0.0	13.0	
17	27.6	31.6	23.1	1.6	WSW	3.9	ESE	8.4	SE	0.0	0.0	0.0	12.5	
18	29.0	34.6	23.0	2.2	WNW	4	WSW	9.8	WSW	0.0	0.0	0.0	12.0	
19	27.7	32.0	24.0	1.7	WSW	4.1	E	6.5	ESE	0.0	0.0	0.0	12.6	
20	28.3	33.5	24.6	1.6	WSW	3.5	SE	7.0	SE	0.0	0.0	0.0	10.7	
前半旬	28.3	33.5	24.2	1.7	WSW					9.0			59.2	
後半旬	28.0	32.7	23.7	1.7	WSW					0.0			60.8	
旬	28.2	33.1	23.9	1.7	WSW					9.0			120.0	
平年差/比	+1.1	+1.6	+0.3							14			192	

観測所名	赤江									10℃以上積算気温				284
日付	気温(℃)			風向・風速(m/s)					降水量(mm)			日照(h)		
	平均	最高	最低	平均	最多	最大	風向	瞬間	風向	日計	1時間		10分	
11	27.1	30.4	23.3	3.5	SSE	7.9	SSE	10.3	SSE	0.0	0.0	0.0		
12	28.1	31.5	24.5	4.4	SSE	9.8	SSE	12.9	SSE	0.0	0.0	0.0		
13	28.6	33.6	24.7	3.7	SSE	9.1	SSE	12.3	SSE	0.5	0.5	0.5		
14	30.4	36.2	24.8	3.8	W	7.6	WSW	11.3	W	0.0	0.0	0.0		
15	28.5	33.1	25.5	3.9	W	7.2	W	8.7	W	0.0	0.0	0.0		
16	27.9	30.5	25.0	3.8	WNW	7.2	SSE	9.3	SSE	0.0	0.0	0.0		
17	27.7	31.0	23.6	3.4	SE	7.6	SSE	9.8	SSE	0.0	0.0	0.0		
18	29.1	35.5	25.6	5.0	W	9.1	W	11.3	W	0.0	0.0	0.0		
19	28.0	31.3	25.0	3.5	W	5.5	W	7.7	WNW	0.0	0.0	0.0		
20	28.4	32.2	25.3	2.9	NE	6.7	SE	8.2	SE	0.0	0.0	0.0		
前半旬	28.5	33.0	24.6	3.9	SSE					0.5				
後半旬	28.2	32.1	24.9	3.7	W					0.0				
旬	28.4	32.5	24.7	3.8	W					0.5				
平年差/比	+0.8	+0.7	+0.3							1				

観測所名	都城									10℃以上積算気温				285
日付	気温(℃)			風向・風速(m/s)					降水量(mm)			日照(h)		
	平均	最高	最低	平均	最多	最大	風向	瞬間	風向	日計	1時間		10分	
11	28.4	34.4	23.7	1.8	SSW	4.7	SW	8.2	WSW	0.0	0.0	0.0	12.6	
12	28.6	34.0	24.0	2.6	S	6.1	S	9.6	SSE	0.0	0.0	0.0	9.4	
13	28.5	34.6	24.2	2.1	SSW	4.8	SSW	10.2	WSW	3.0	2.0	1.5	9.7	
14	28.7	34.5	23.6	1.7	WSW	3.6	SW	7.9	SW	0.0	0.0	0.0	11.8	
15	28.4	34.0	23.7	1.7	SW	4.3	SW	8.2	SSW	0.0	0.0	0.0	11.2	
16	28.6	34.8	22.8	1.6	SW	4.2	SSW	6.3	SSW	0.0	0.0	0.0	12.5	
17	28.6	34.9	23.1	1.6	SW	3.7	SW	8.8	SW	0.0	0.0	0.0	13.0	
18	28.3	34.1	24.2	1.8	SW	4.1	WSW	9.3	SW	0.0	0.0	0.0	9.5	
19	28.6	35.6	22.5	1.7	NNW	3.9	NW	8.7	SW	0.0	0.0	0.0	11.4	
20	28.7	34.9	23.8	1.7	NNW	4.6	SSW	7.9	SSW	0.0	0.0	0.0	8.8	
前半旬	28.5	34.3	23.8	2.0	SSW					3.0			54.7	
後半旬	28.6	34.9	23.3	1.7	SW					0.0			55.2	
旬	28.5	34.6	23.6	1.8	SW					3.0			109.9	
平年差/比	+1.7	+3.0	+0.3							3			192	

観測所名	油津									10℃以上積算気温				286
日付	気温(℃)			風向・風速(m/s)					降水量(mm)			日照(h)		
	平均	最高	最低	平均	最多	最大	風向	瞬間	風向	日計	1時間		10分	
11	27.5	32.1	23.8	2.5	WNW	5.2	SSE	8.0	S	0.0	0.0	0.0	12.0	
12	28.6	32.6	25.5	2.5	S	5	S	9.6	SSW	0.0	0.0	0.0	8.4	
13	28.8	32.4	26.2	2.6	SSE	5.1	S	9.4	SSW	0.0	0.0	0.0	8.4	
14	29.7	34.6	26.4	3.2	WNW	6.1	SW	9.5	WNW	0.0	0.0	0.0	11.1	
15	29.4	36.1	24.5	3.2	W	5.7	W	9.1	WNW	0.0	0.0	0.0	10.9	
16	28.0	32.8	24.2	3.0	WNW	4.8	WNW	6.5	NW	0.0	0.0	0.0	11.6	
17	27.7	33.5	23.3	2.8	WNW	4.7	SSE	7.5	S	0.0	0.0	0.0	11.8	
18	29.3	34.3	25.2	3.3	WNW	7	W	11.2	SW	0.0	0.0	0.0	10.4	
19	27.8	31.9	24.2	2.9	WNW	5	E	7.9	ENE	0.0	0.0	0.0	11.5	
20	28.9	33.8	25.4	2.4	WNW	3.9	SSE	6.1	S	0.0	0.0	0.0	10.5	
前半旬	28.8	33.6	25.3	2.8	WNW					0.0			50.8	
後半旬	28.3	33.3	24.5	2.9	WNW					0.0			55.8	
旬	28.6	33.4	24.9	2.8	WNW					0.0			106.6	
平年差/比	+1.1	+2.2	+0.3							0			166	

地域気象観測旬報

2013年7月11日～20日 宮崎県 (87)

(5/5)

観測所名	串間									10°C以上積算気温			279	
	気温(°C)			風向・風速(m/s)						降水量(mm)				日照 (h)
	平均	最高	最低	平均	最多	最大	風向	瞬間	風向	日計	1時間	10分		
11	27.2	32.1	23.1	1.6	SSW	4.2	WSW	6.5	SSW	0.0	0.0	0.0	11.2	
12	28.3	31.6	24.6	2.0	S	4.7	SSW	9.2	S	0.0	0.0	0.0	10.7	
13	28.5	32.1	26.7	2.2	SSW	4.9	S	9.1	SSW	0.0	0.0	0.0	11.5	
14	28.4	32.7	25.1	1.9	W	5.4	WSW	8.3	WSW	0.0	0.0	0.0	11.9	
15	28.2	32.9	23.6	2.5	WSW	6.4	WSW	10.0	WSW	0.0	0.0	0.0	11.5	
16	26.9	32.1	22.7	1.7	SW	4.4	WSW	6.9	SW	0.0	0.0	0.0	13.0	
17	27.0	31.7	22.2	1.9	SSW	4.5	SW	6.8	SSW	0.0	0.0	0.0	12.9	
18	28.1	32.6	23.5	2.4	W	6	WSW	9.3	WSW	0.0	0.0	0.0	11.2	
19	28.6	33.9	23.2	1.6	W	5.7	WSW	8.7	WSW	0.0	0.0	0.0	12.1	
20	27.7	32.7	23.2	1.6	SSW	3.9	SSW	7.6	SSW	0.0	0.0	0.0	10.9	
前半旬	28.1	32.3	24.6	2.0	SSW					0.0			56.8	
後半旬	27.7	32.6	23.0	1.8	W					0.0			60.1	
旬	27.9	32.4	23.8	1.9	SSW					0.0			116.9	
平年差/比	+1.0	+1.4	+0.2							0			179	

地域雨量観測旬報

2013年7月11日～20日 宮崎県 (87)

(1/1)

観測所名	日之影				諸塚				北方				椎葉				都農				えびの						
	降水量(mm)				降水量(mm)				降水量(mm)				降水量(mm)				降水量(mm)				降水量(mm)						
	日計	平年比	最大1時間	最大10分間	日計	平年比	最大1時間	最大10分間	日計	平年比	最大1時間	最大10分間	日計	平年比	最大1時間	最大10分間	日計	平年比	最大1時間	最大10分間	日計	平年比	最大1時間	最大10分間	日計	平年比	最大1時間
11	0.0		0.0	0.0	0.0		0.0	0.0	0.0		0.0	0.0	0.0		0.0	0.0	0.0		0.0	0.0	0.0		0.0	0.0	0.0	0.0	0.0
12	35.5		33.5	12.0	0.0		0.0	0.0	4.0		4.0	4.0	0.0		0.0	0.0	0.0		0.0	0.0	0.0		0.0	0.0	0.0	0.0	0.0
13	0.0		0.0	0.0	0.0		0.0	0.0	4.0		4.0	3.5	0.0		0.0	0.0	0.5		0.5	0.5	0.0		0.0	0.0	0.0	0.0	0.0
14	0.0		0.0	0.0	0.0		0.0	0.0	0.0		0.0	0.0	0.0		0.0	0.0	0.0		0.0	0.0	0.0		0.0	0.0	0.0	0.0	0.0
15	0.0		0.0	0.0	1.5		1.5	1.5	0.0		0.0	0.0	0.0		0.0	0.0	0.0		0.0	0.0	0.0		0.0	0.0	0.0	0.0	0.0
半旬計/最大	35.5	//	33.5	12.0	1.5	3	1.5	1.5	8.0	17	4.0	4.0	0.0	//	0.0	0.0	0.5	//	0.5	0.5	0.0	0	0.0	0.0	0.0	0.0	0.0
16	0.0		0.0	0.0	0.0		0.0	0.0	0.0		0.0	0.0	0.0		0.0	0.0	0.0		0.0	0.0	0.0		0.0	0.0	0.0	0.0	0.0
17	0.0		0.0	0.0	0.0		0.0	0.0	0.0		0.0	0.0	0.0		0.0	0.0	0.0		0.0	0.0	0.0		0.0	0.0	0.0	0.0	0.0
18	0.0		0.0	0.0	0.0		0.0	0.0	0.0		0.0	0.0	0.0		0.0	0.0	7.5		7.5	6.0	0.0		0.0	0.0	0.0	0.0	0.0
19	0.0		0.0	0.0	0.0		0.0	0.0	0.0		0.0	0.0	0.0		0.0	0.0	0.0		0.0	0.0	0.0		0.0	0.0	0.0	0.0	0.0
20	0.0		0.0	0.0	0.0		0.0	0.0	0.0		0.0	0.0	1.0		1.0	1.0	0.0		0.0	0.0	0.0		0.0	0.0	0.0	0.0	0.0
半旬計/最大	0.0	//	0.0	0.0	0.0	0	0.0	0.0	0.0	0	0.0	0.0	1.0	//	1.0	1.0	7.5	//	7.5	6.0	0.0	0	0.0	0.0	0.0	0.0	0.0
旬計	35.5	//			1.5	1			8.0	9			1.0	//			8.0	//			0.0	0					
旬最大	35.5		33.5	12.0	1.5		1.5	1.5	4.0		4.0	4.0	1.0		1.0	1.0	7.5		7.5	6.0	0.0	0	0.0	0.0	0.0	0.0	0.0
起日	12		12	12	15		15	15	13		13	12	20		20	20	18		18	18	20		20	20	20	20	20

観測所名	高原				野尻				国富				山田				深瀬																	
	降水量(mm)				降水量(mm)				降水量(mm)				降水量(mm)				降水量(mm)				降水量(mm)													
	日計	平年比	最大1時間	最大10分間	日計	平年比	最大1時間	最大10分間	日計	平年比	最大1時間	最大10分間	日計	平年比	最大1時間	最大10分間	日計	平年比	最大1時間	最大10分間	日計	平年比	最大1時間	最大10分間	日計	平年比	最大1時間	最大10分間	日計	平年比	最大1時間	最大10分間		
11	0.0		0.0	0.0	0.0		0.0	0.0	0.0		0.0	0.0	0.0		0.0	0.0	0.0		0.0	0.0	0.0		0.0	0.0	0.0		0.0	0.0	0.0		0.0	0.0	0.0	
12	0.0		0.0	0.0	1.0		1.0	1.0	0.0		0.0	0.0	0.0		0.0	0.0	0.0		0.0	0.0	0.0		0.0	0.0	0.0		0.0	0.0	0.0		0.0	0.0	0.0	
13	0.0		0.0	0.0	0.0		0.0	0.0	0.0		0.0	0.0	0.0		0.0	0.0	0.0		0.0	0.0	0.0		0.0	0.0	0.0		0.0	0.0	0.0		0.0	0.0	0.0	
14	0.0		0.0	0.0	0.0		0.0	0.0	0.0		0.0	0.0	0.0		0.0	0.0	0.0		0.0	0.0	0.0		0.0	0.0	0.0		0.0	0.0	0.0		0.0	0.0	0.0	
15	0.0		0.0	0.0	0.0		0.0	0.0	0.0		0.0	0.0	0.0		0.0	0.0	0.0		0.0	0.0	0.0		0.0	0.0	0.0		0.0	0.0	0.0		0.0	0.0	0.0	
半旬計/最大	0.0	//	0.0	0.0	1.0	2	1.0	1.0	0.0	0	0.0	0.0	0.0	//	0.0	0.0	0.0	0.0	0	0.0	0.0	0.0		0.0	0.0	0.0		0.0	0.0	0.0		0.0	0.0	0.0
16	0.0		0.0	0.0	0.0		0.0	0.0	0.0		0.0	0.0	0.0		0.0	0.0	0.0		0.0	0.0	0.0		0.0	0.0	0.0		0.0	0.0	0.0		0.0	0.0	0.0	
17	0.0		0.0	0.0	0.0		0.0	0.0	0.0		0.0	0.0	0.0		0.0	0.0	0.0		0.0	0.0	0.0		0.0	0.0	0.0		0.0	0.0	0.0		0.0	0.0	0.0	
18	0.0		0.0	0.0	0.0		0.0	0.0	0.0		0.0	0.0	0.0		0.0	0.0	0.0		0.0	0.0	0.0		0.0	0.0	0.0		0.0	0.0	0.0		0.0	0.0	0.0	
19	0.0		0.0	0.0	0.0		0.0	0.0	0.0		0.0	0.0	0.0		0.0	0.0	0.0		0.0	0.0	0.0		0.0	0.0	0.0		0.0	0.0	0.0		0.0	0.0	0.0	
20	0.0		0.0	0.0	0.0		0.0	0.0	0.0		0.0	0.0	0.0		0.0	0.0	0.0		0.0	0.0	0.0		0.0	0.0	0.0		0.0	0.0	0.0		0.0	0.0	0.0	
半旬計/最大	0.0	//	0.0	0.0	0.0	0	0.0	0.0	0.0	0	0.0	0.0	0.0	//	0.0	0.0	0.0	0.0	0	0.0	0.0	0.0		0.0	0.0	0.0		0.0	0.0	0.0		0.0	0.0	0.0
旬計	0.0	//			1.0	1			0.0	0			0.0	//			0.0	0			0.0	0												
旬最大	0.0		0.0	0.0	1.0		1.0	1.0	0.0		0.0	0.0	0.0		0.0	0.0	0.0		0.0	0.0	0.0		0.0	0.0	0.0		0.0	0.0	0.0		0.0	0.0	0.0	
起日	20		20	20	12		12	12	20		20	20	20		20	20	20		20	20	20		20	20	20		20	20	20		20	20	20	