

## 宮 崎 県 農 業 気 象 速 報

平成 25 年 6 月 上旬

宮 崎 県  
宮 崎 地 方 気 象 台  
平成 25 年 6 月 11 日

## 気 象 概 況

期間をとおして梅雨前線や湿った空気の流れ込みにより曇りや雨の日が多かった。また、気温の低い日が多く、2日は赤江で日最高気温 19.6℃を観測し、日最高気温の低い方から6月の一位を更新した。

生物季節観測では、あじさい真花の開花を平年より2日遅く1日に観測した。

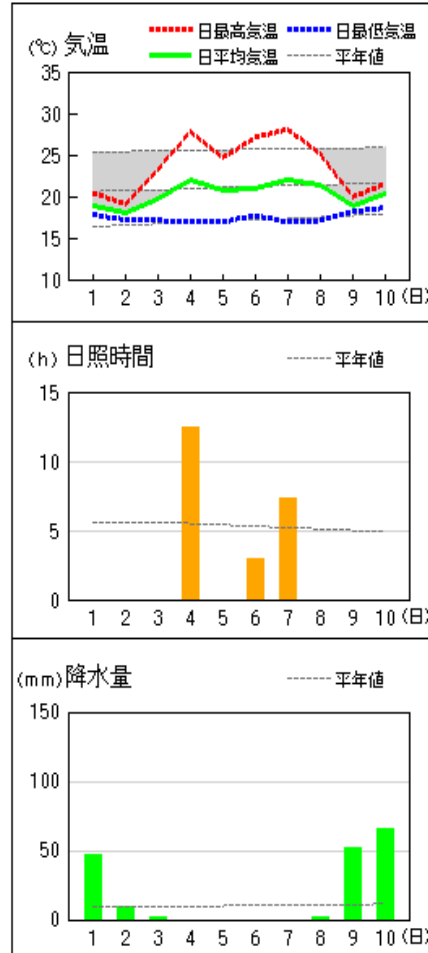
県内各地の旬平均気温は、平年差-1.4℃~-0.2℃で平年より低いか、平年よりかなり低く、加久藤では平年並だった。旬降水量は、43.5mm~345.0mm（平年比 64~317%）で平年並か平年より多く、高鍋、青島、日向、宮崎、小林ではかなり多くなった。旬日照時間は、平年比 33%~46%で平年よりかなり少なかった。

宮崎市の旬平均気温は平年よりかなり低く、旬降水量は平年よりかなり多く、旬日照時間は平年よりかなり少なかった。

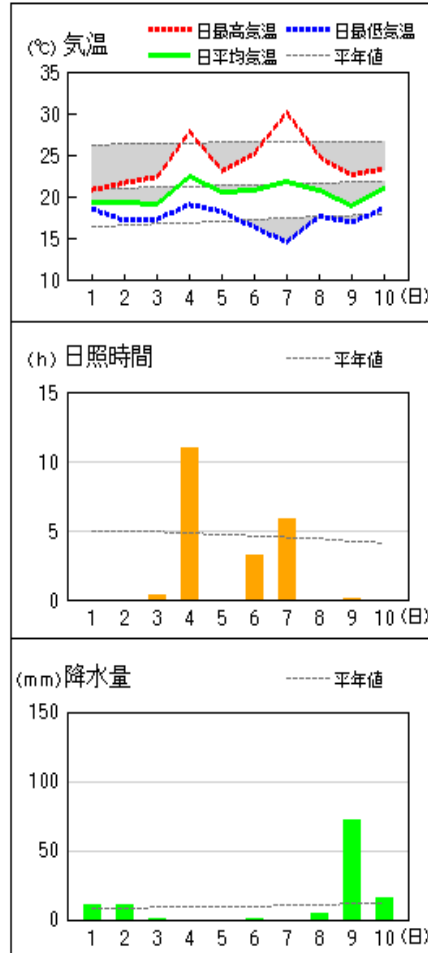
日々の天気概況	宮崎市の昼間の天気
1日 梅雨前線や湿った空気の影響を受けた。	大雨
2日 梅雨前線や湿った空気の影響を受けた。	雨
3日 気圧の谷や湿った空気の影響を受けた。	曇一時雨
4日 高気圧に覆われた。	晴
5日 気圧の谷や湿った空気の影響を受けた。	曇一時雨
6日 気圧の谷や湿った空気の影響を受けた。	雨のち曇時々晴
7日 高気圧に覆われた。	曇一時晴
8日 気圧の谷の影響を受けた。	曇
9日 梅雨前線や湿った空気の影響を受けた。	雨のち曇
10日 梅雨前線や台風第3号からの湿った空気の影響を受けた。	大雨

地上気象 気象経過図：2013年06月01日-2013年06月10日

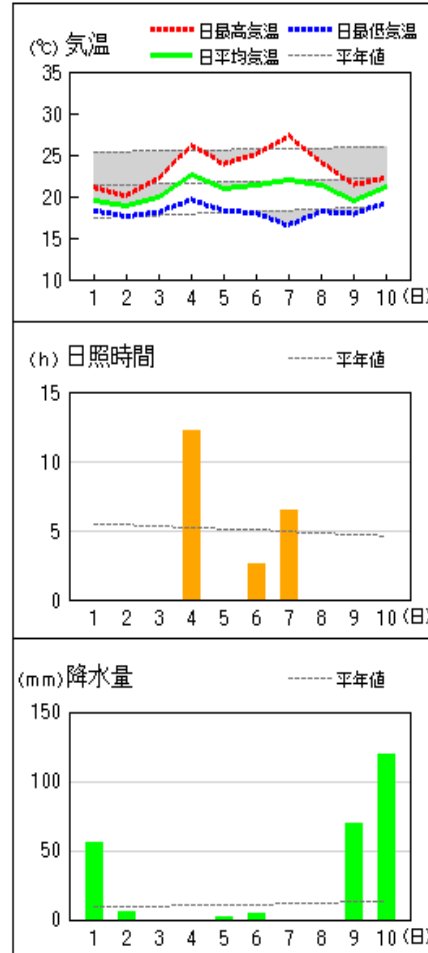
延岡



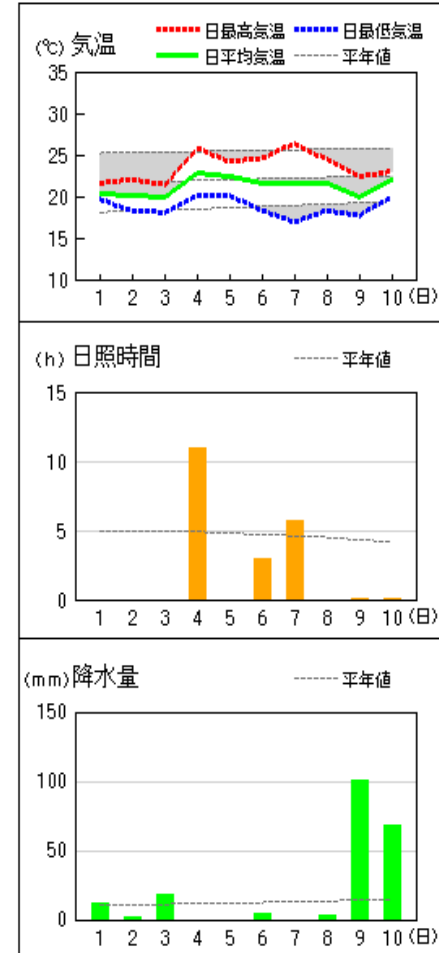
都城



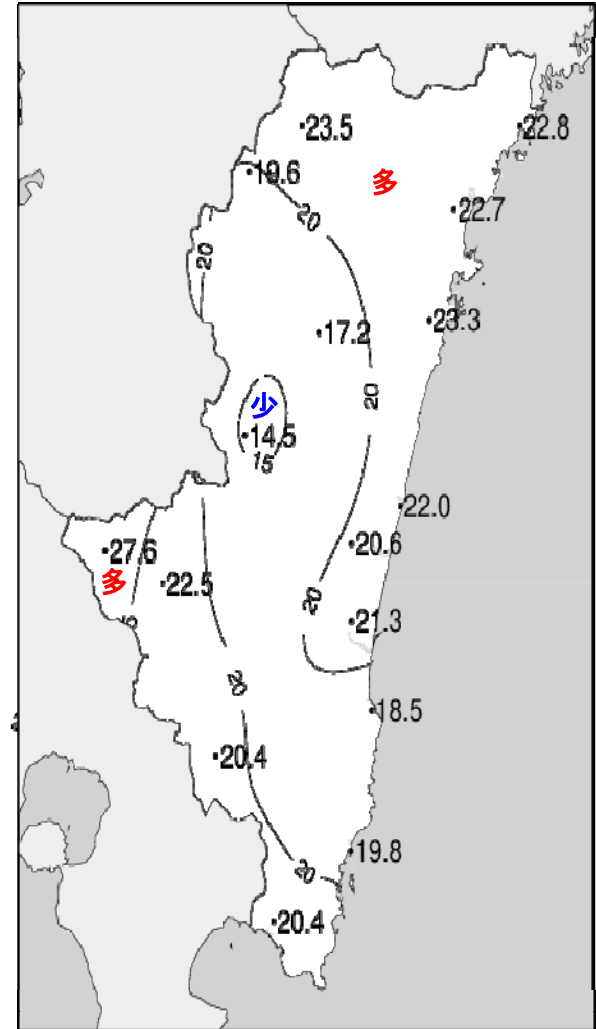
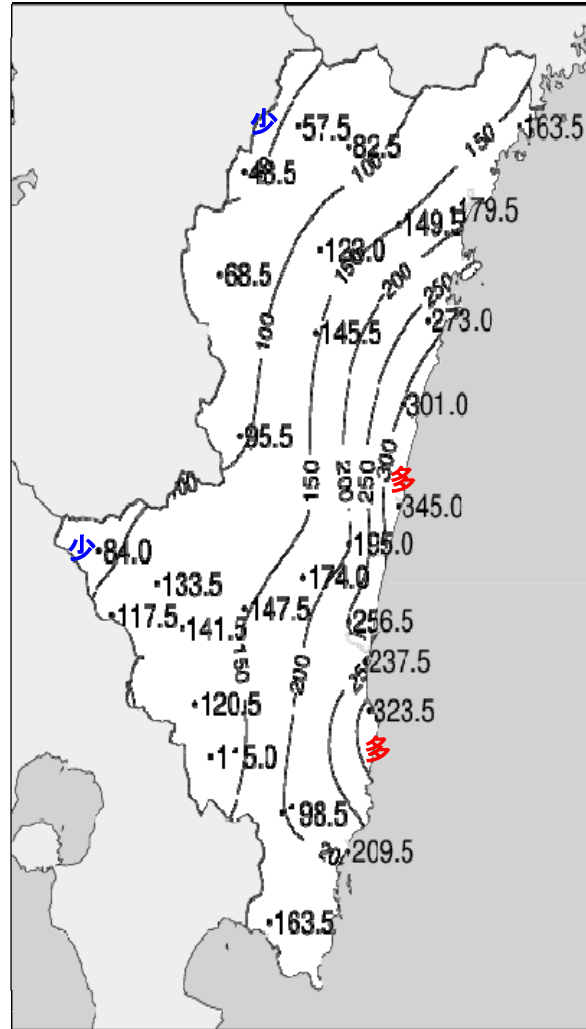
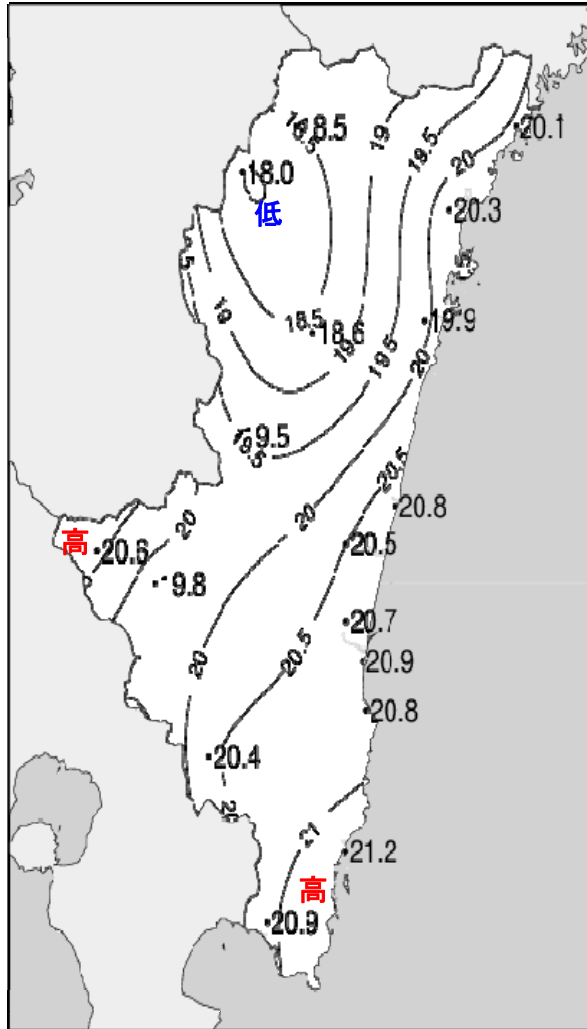
宮崎



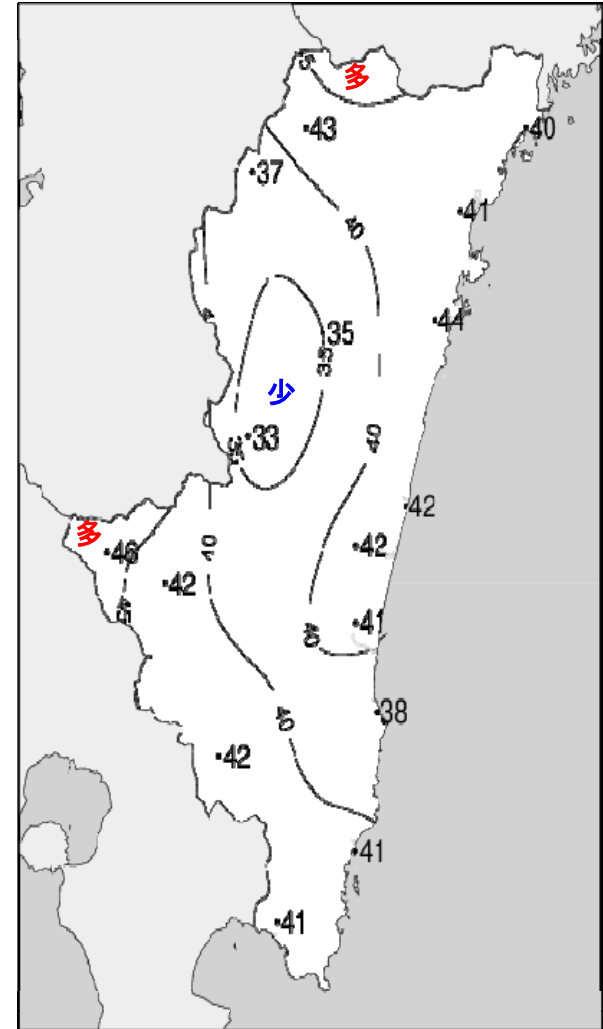
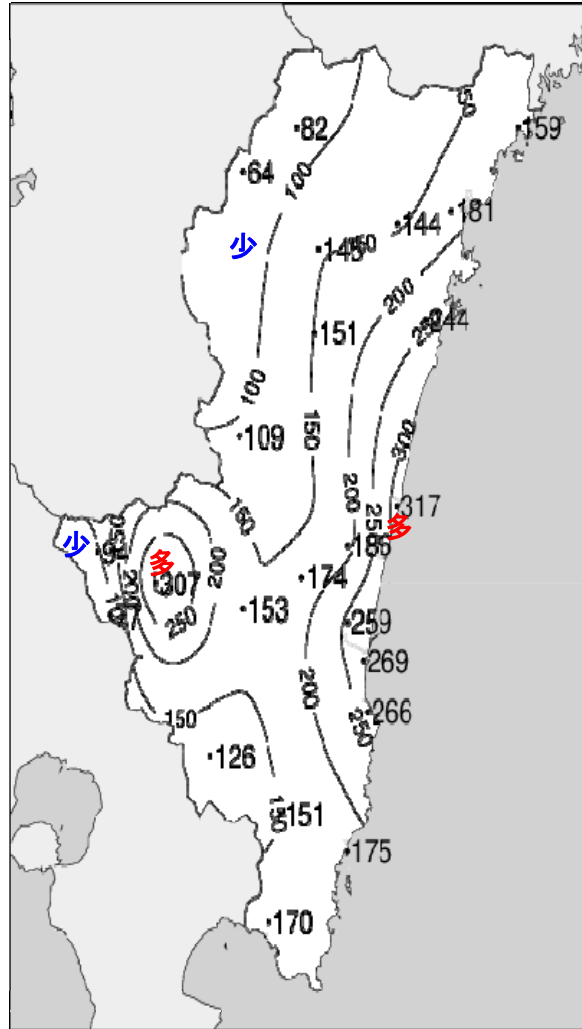
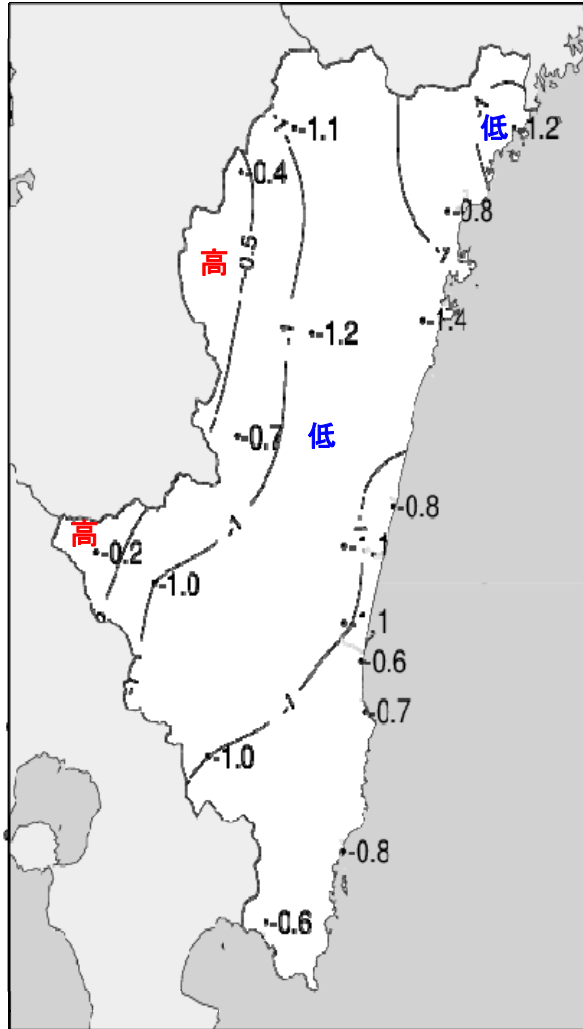
油津



# 平成25年(2013年)6月上旬 気象分布図



## 平成25年(2013年)6月上旬 気象分布図(平年差、平年比)



## 地域気象観測旬報

2013年6月1日～10日 宮崎県 (87)

(1/5)

観測所名	高千穂									10℃以上積算気温			185
日付	気温(℃)			風向・風速(m/s)						降水量(mm)			日照(h)
	平均	最高	最低	平均	最多	最大	風向	瞬間	風向	日計	1時間	10分	
1	17.0	18.8	15.3	0.6	NNW	4.1	SE	7.6	ESE	27.0	5.0	1.5	0.0
2	16.5	18.1	15.2	0.9	SSE	3	SSW	5.6	SSW	8.0	3.5	1.0	0.0
3	18.4	23.0	15.1	1.2	SSE	4.5	SSE	7.6	SSE	1.0	1.0	0.5	2.3
4	20.4	27.5	15.8	1.3	SSE	4.3	SSE	9.4	SSE	0.0	0.0	0.0	10.6
5	18.4	22.3	15.1	1.2	SE	4.2	SSE	7.9	SSE	0.0	0.0	0.0	0.0
6	18.9	24.9	15.0	0.8	SE	2.8	SE	6.1	SE	0.0	0.0	0.0	3.3
7	20.1	28.6	12.7	1.2	SE	3.5	SSE	7.3	E	0.0	0.0	0.0	7.3
8	19.0	23.7	14.2	1.6	SE	3.7	SSE	7.9	SSE	2.0	1.5	0.5	0.0
9	16.8	17.7	15.7	2.8	SE	5.5	SE	12.3	SE	17.5	6.5	2.5	0.0
10	19.4	22.1	16.7	2.1	SE	4.3	SSE	8.6	SSE	2.0	1.0	0.5	0.0
前半旬	18.1	21.9	15.3	1.0	SSE					36.0			12.9
後半旬	18.8	23.4	14.9	1.7	SE					21.5			10.6
旬	18.5	22.7	15.1	1.4	SE					57.5			23.5
平年差/比	-1.1	-2.9	+0.6							82			43

観測所名	古江									10℃以上積算気温			201
日付	気温(℃)			風向・風速(m/s)						降水量(mm)			日照(h)
	平均	最高	最低	平均	最多	最大	風向	瞬間	風向	日計	1時間	10分	
1	19.1	20.7	17.8	1.7	N	5.2	NE	9.2	NE	30.5	5.5	1.5	0.0
2	18.1	20.2	17.1	4.3	NE	8.7	NNW	12.9	NW	10.5	3.5	1.0	0.0
3	19.7	22.8	17.0	2.3	N	6.3	NNW	11.1	NNW	2.0	1.5	0.5	0.0
4	21.2	26.4	17.1	2.8	N	4.6	N	6.0	N	0.0	0.0	0.0	11.9
5	20.4	24.4	17.1	2.2	N	5.1	N	6.4	N	0.0	0.0	0.0	0.0
6	20.8	25.5	17.4	2.2	NNE	4.4	N	6.2	NE	0.0	0.0	0.0	2.4
7	21.7	28.5	15.9	2.3	NNE	4.4	S	8.2	NE	0.0	0.0	0.0	8.5
8	21.0	24.2	16.7	1.8	NNE	4	N	5.2	N	0.0	0.0	0.0	0.0
9	19.1	20.7	18.2	2.0	SSW	7.6	SSW	11.5	SSW	54.0	7.0	2.5	0.0
10	20.2	21.3	18.8	1.9	NNE	4.4	NNE	11.7	S	66.5	8.0	2.0	0.0
前半旬	19.7	22.9	17.2	2.7	N					43.0			11.9
後半旬	20.6	24.0	17.4	2.0	NNE					120.5			10.9
旬	20.1	23.5	17.3	2.4	NNE					163.5			22.8
平年差/比	-1.2	-1.9	-0.2							159			40

観測所名	鞍岡									10℃以上積算気温			180
日付	気温(℃)			風向・風速(m/s)						降水量(mm)			日照(h)
	平均	最高	最低	平均	最多	最大	風向	瞬間	風向	日計	1時間	10分	
1	16.9	18.7	15.5	0.6	W	2	SW	4.3	SW	20.5	4.5	1.5	0.0
2	15.7	18.0	14.3	0.6	SW	2.2	W	6.1	SW	5.5	3.0	0.5	0.0
3	18.1	23.0	14.4	1.3	SSW	3.5	SSW	7.3	ENE	0.5	0.5	0.5	2.2
4	19.6	26.3	14.4	1.3	WSW	3.4	SW	7.8	NNE	0.0	0.0	0.0	8.7
5	17.5	20.8	12.1	1.2	SW	3.8	SW	7.8	SW	0.0	0.0	0.0	0.2
6	18.6	22.8	14.0	1.5	WSW	2.9	SW	8.0	SSW	0.0	0.0	0.0	1.5
7	19.6	26.3	12.8	0.9	WSW	2.2	WSW	5.0	NE	0.0	0.0	0.0	6.9
8	18.6	23.0	15.2	1.4	WSW	4.2	WSW	10.2	SW	2.5	1.0	0.5	0.0
9	16.7	18.6	14.4	2.8	WSW	5.8	WSW	14.1	SSW	12.5	5.0	1.5	0.0
10	19.0	21.1	16.1	1.8	WSW	3.4	SW	9.9	SW	2.0	0.5	0.5	0.1
前半旬	17.6	21.4	14.1	1.0	SW					26.5			11.1
後半旬	18.5	22.4	14.5	1.7	WSW					17.0			8.5
旬	18.0	21.9	14.3	1.3	WSW					43.5			19.6
平年差/比	-0.4	-2.3	+0.9							64			37

観測所名	延岡									10℃以上積算気温			203
日付	気温(℃)			風向・風速(m/s)						降水量(mm)			日照(h)
	平均	最高	最低	平均	最多	最大	風向	瞬間	風向	日計	1時間	10分	
1	18.9	20.4	17.8	1.6	W	3.5	WSW	5.8	E	47.5	7.0	2.0	0.0
2	18.0	19.1	17.2	1.9	NNE	4.3	NNE	8.1	NNE	10.0	2.5	0.5	0.0
3	19.7	23.3	17.1	1.4	W	3.2	E	5.7	E	2.5	1.5	0.5	0.0
4	21.9	27.8	17.0	2.1	WSW	3.8	ESE	7.1	ESE	0.0	0.0	0.0	12.4
5	20.8	24.6	16.9	2.0	W	4.3	E	8.0	E	0.0	0.0	0.0	0.0
6	21.0	27.1	17.7	1.4	WSW	5.3	NNE	8.3	NNE	0.0	0.0	0.0	3.0
7	21.9	28.1	16.9	2.2	WSW	4.2	E	7.0	E	0.0	0.0	0.0	7.3
8	21.4	25.1	17.1	1.7	W	3.6	SSE	5.8	S	2.0	1.5	0.5	0.0
9	18.8	19.9	18.2	2.2	E	4.8	ESE	9.8	E	51.5	6.0	1.5	0.0
10	20.3	21.5	18.6	2.2	NE	4.7	ENE	11.1	E	66.0	8.5	2.0	0.0
前半旬	19.9	23.0	17.2	1.8	W					60.0			12.4
後半旬	20.7	24.3	17.7	1.9	WSW					119.5			10.3
旬	20.3	23.7	17.5	1.9	WSW					179.5			22.7
平年差/比	-0.8	-2.0	+0.5							181			41

## 地域気象観測旬報

2013年6月1日～10日 宮崎県 (87)

(2/5)

観測所名	日向										10℃以上積算気温			199
	気温(℃)			風向・風速(m/s)						降水量(mm)			日照(h)	
	平均	最高	最低	平均	最多	最大	風向	瞬間	風向	日計	1時間	10分		
1	18.8	20.4	17.7	1.3	W	3.4	W	5.5	WSW	52.0	8.0	2.0	0.0	
2	17.6	18.4	16.7	0.8	WSW	2.6	W	5.3	NNW	21.0	4.5	1.0	0.0	
3	18.9	21.6	16.9	1.3	WSW	2.6	W	5.1	WSW	5.0	2.5	1.0	0.0	
4	21.4	27.1	17.0	1.4	W	2.7	ESE	5.5	E	0.0	0.0	0.0	12.3	
5	20.4	23.5	17.3	1.2	W	2.8	W	5.5	W	0.0	0.0	0.0	0.0	
6	20.9	26.8	17.8	1.0	WSW	2.4	SE	6.0	W	0.0	0.0	0.0	3.5	
7	21.5	27.7	16.8	1.5	W	3.3	ESE	6.1	SE	0.0	0.0	0.0	7.5	
8	21.0	24.8	16.9	1.0	ESE	2.5	ESE	7.4	ESE	2.0	1.5	0.5	0.0	
9	18.6	19.7	17.8	1.0	E	2.9	ESE	8.2	SE	58.5	8.5	3.0	0.0	
10	20.1	21.2	18.4	1.1	NE	2.8	NE	8.0	NE	134.5	14.5	3.5	0.0	
前半旬	19.4	22.2	17.1	1.2	W					78.0			12.3	
後半旬	20.4	24.0	17.5	1.1	WSW					195.0			11.0	
旬	19.9	23.1	17.3	1.2	W					273.0			23.3	
平年差/比	-1.4	-2.9	-0.1							244			44	

観測所名	神門										10℃以上積算気温			186
	気温(℃)			風向・風速(m/s)						降水量(mm)			日照(h)	
	平均	最高	最低	平均	最多	最大	風向	瞬間	風向	日計	1時間	10分		
1	17.8	19.0	16.7	0.2	SSE	1.6	SSE	3.6	SSE	42.5	6.0	2.0	0.0	
2	17.0	18.2	15.6	0.6	SSE	1.8	SSE	3.8	S	24.5	3.5	1.0	0.0	
3	17.5	19.3	15.6	0.2	SSE	1.2	SSE	3.2	S	7.5	1.5	0.5	0.0	
4	20.4	27.3	15.8	0.7	SSE	2.6	SSE	6.1	S	0.0	0.0	0.0	9.1	
5	18.1	21.7	14.6	0.2	SSE	1.2	SE	2.2	ESE	0.0	0.0	0.0	0.0	
6	18.5	24.6	13.6	0.3	SSE	2.1	SE	4.2	SE	1.0	0.5	0.5	2.3	
7	20.2	28.7	12.6	0.6	SSE	2.6	SSE	5.2	SSE	0.0	0.0	0.0	5.8	
8	19.7	24.4	16.6	0.4	SSE	2	SSE	3.9	SSE	4.5	2.5	0.5	0.0	
9	17.2	19.4	15.8	0.2	NE	1.3	E	4.1	ESE	34.5	5.5	1.5	0.0	
10	19.1	21.3	17.0	0.3	SSE	1.4	SE	3.6	SE	31.0	3.0	1.0	0.0	
前半旬	18.2	21.1	15.7	0.4	SSE					74.5			9.1	
後半旬	18.9	23.7	15.1	0.4	SSE					71.0			8.1	
旬	18.6	22.4	15.4	0.4	SSE					145.5			17.2	
平年差/比	-1.2	-3.8	+0.7							151			35	

観測所名	西米良										10℃以上積算気温			195
	気温(℃)			風向・風速(m/s)						降水量(mm)			日照(h)	
	平均	最高	最低	平均	最多	最大	風向	瞬間	風向	日計	1時間	10分		
1	18.4	19.6	17.3	0.2	WSW	1.5	W	2.8	WSW	30.0	5.5	2.0	0.0	
2	18.1	20.0	16.5	0.3	WSW	1.9	W	4.1	WSW	10.5	2.5	0.5	0.0	
3	19.0	21.6	16.4	0.7	W	2.7	WNW	4.3	NNW	0.5	1.0	0.5	0.0	
4	21.4	27.7	17.1	1.4	WSW	4.5	W	8.2	WSW	0.0	0.0	0.0	7.9	
5	19.2	22.7	16.2	0.9	W	3	WSW	4.8	WSW	0.0	0.0	0.0	0.0	
6	19.7	25.3	14.8	0.6	SSW	2.7	SW	5.4	SSW	0.0	0.0	0.0	1.1	
7	20.6	28.7	13.2	0.9	WSW	3.2	WSW	5.6	W	0.0	0.0	0.0	5.5	
8	20.0	24.0	17.3	0.5	WSW	2.3	WSW	4.1	WSW	3.5	1.5	0.5	0.0	
9	18.0	20.0	16.6	1.5	WNW	5.1	WSW	8.5	W	42.0	9.0	2.5	0.0	
10	20.1	23.4	17.3	1.4	WSW	3.9	W	6.4	WSW	9.0	2.5	1.0	0.0	
前半旬	19.2	22.3	16.7	0.7	WSW					41.0			7.9	
後半旬	19.7	24.3	15.8	1.0	WSW					54.5			6.6	
旬	19.5	23.3	16.3	0.8	WSW					95.5			14.5	
平年差/比	-0.7	-3.2	+0.9							109			33	

観測所名	高鍋										10℃以上積算気温			208
	気温(℃)			風向・風速(m/s)						降水量(mm)			日照(h)	
	平均	最高	最低	平均	最多	最大	風向	瞬間	風向	日計	1時間	10分		
1	19.9	21.9	18.3	2.9	NNE	5.4	N	11.0	NNE	59.5	10.5	3.0	0.0	
2	18.6	19.9	17.7	4.1	NNE	6.1	NNE	11.4	NNE	13.0	5.0	1.0	0.0	
3	20.1	22.9	18.0	3.6	NNE	5.6	N	11.6	N	0.5	0.5	0.5	0.0	
4	22.3	26.3	17.7	1.9	NE	4.1	NE	6.9	NE	0.0	0.0	0.0	12.9	
5	21.2	23.8	18.3	2.2	NNE	4.2	NNE	7.3	NNE	5.0	2.0	1.0	0.0	
6	21.9	25.3	18.1	2.7	NNE	5.2	NE	10.0	NNE	0.5	2.0	0.5	2.3	
7	21.5	25.3	16.9	1.6	WNW	3.5	SSE	4.8	SE	0.0	0.0	0.0	6.8	
8	21.6	24.0	18.3	1.1	NW	2.8	ENE	4.0	ENE	1.0	0.5	0.5	0.0	
9	19.8	20.8	18.3	3.2	E	6.5	SSE	10.4	ENE	54.0	7.0	2.0	0.0	
10	21.1	21.9	19.4	3.7	NNE	5.5	N	10.3	ENE	211.5	37.0	8.0	0.0	
前半旬	20.4	23.0	18.0	2.9	NNE					78.0			12.9	
後半旬	21.2	23.5	18.2	2.5	NNE					267.0			9.1	
旬	20.8	23.2	18.1	2.7	NNE					345.0			22.0	
平年差/比	-0.8	-2.2	+0.3							317			42	

## 地域気象観測旬報

2013年6月1日～10日 宮崎県 (87)

(3/5)

観測所名	加久藤									10℃以上積算気温			206	
	気温(℃)			風向・風速(m/s)						降水量(mm)				日照 (h)
	平均	最高	最低	平均	最多	最大	風向	瞬間	風向	日計	1時間	10分		
1	19.2	20.4	17.7	0.8	ENE	2.3	ENE	5.1	ENE	24.0	4.5	1.5	0.0	
2	20.1	24.0	17.7	1.3	ENE	2.8	E	6.2	SE	11.5	2.5	1.0	0.1	
3	21.1	26.2	17.5	2.3	ENE	4	E	8.2	ESE	0.0	0.0	0.0	5.2	
4	22.9	28.4	19.1	2.7	ENE	5.1	ESE	10.4	ESE	0.0	0.0	0.0	11.9	
5	20.5	23.0	16.8	1.9	E	3.7	E	8.8	ENE	0.0	0.0	0.0	0.0	
6	21.3	26.6	15.7	1.9	ENE	3.3	ENE	6.7	ESE	0.0	0.0	0.0	2.6	
7	21.1	<u>29.4</u>	<u>13.2</u>	1.1	E	3.2	SSW	5.4	SSW	0.0	0.0	0.0	6.4	
8	19.8	23.6	16.1	1.7	E	4.5	ENE	9.1	ENE	4.5	2.0	0.5	0.0	
9	18.2	21.8	16.3	4.1	E	<u>5.8</u>	E	<u>12.4</u>	ESE	<u>41.0</u>	<u>11.0</u>	<u>3.5</u>	0.0	
10	21.3	26.4	17.8	2.9	E	5.1	ESE	10.5	ESE	3.0	1.5	0.5	1.4	
前半旬	20.8	24.4	17.8	1.8	ENE					35.5			17.2	
後半旬	20.3	25.6	15.8	2.3	E					48.5			10.4	
旬	20.6	25.0	16.8	2.1	E					84.0			27.6	
平年差/比	-0.2	-1.8	+1.2							94			46	

観測所名	西都									10℃以上積算気温			205	
	気温(℃)			風向・風速(m/s)						降水量(mm)				日照 (h)
	平均	最高	最低	平均	最多	最大	風向	瞬間	風向	日計	1時間	10分		
1	19.4	20.6	18.4	2.4	NNE	5.6	N	9.4	N	38.0	5.5	1.5	0.0	
2	19.5	20.7	18.5	3.4	NNE	6.3	NNE	11.8	N	4.5	2.5	0.5	0.0	
3	20.4	22.5	18.1	3.9	NNE	<u>6.6</u>	NNE	<u>12.2</u>	NNE	1.5	1.0	0.5	0.0	
4	21.8	26.9	17.3	2.4	NW	5.1	ESE	7.8	E	0.0	0.0	0.0	11.6	
5	20.4	23.5	17.2	2.1	NE	4.4	NE	9.2	NE	1.5	1.0	0.5	0.0	
6	21.1	25.6	16.5	2.7	NNE	6.4	NE	10.3	NNE	2.5	2.0	1.0	2.5	
7	21.0	<u>27.8</u>	<u>14.8</u>	1.6	ESE	4.4	ESE	5.9	E	0.0	0.0	0.0	6.5	
8	21.2	24.5	17.2	1.3	E	2.8	ESE	4.3	ESE	1.0	0.5	0.5	0.0	
9	19.2	20.2	17.9	2.5	E	6.2	E	11.4	E	67.0	10.0	3.0	0.0	
10	21.0	22.0	18.9	3.5	NNE	6	NE	10.1	NE	<u>79.0</u>	<u>12.5</u>	<u>5.5</u>	0.0	
前半旬	20.3	22.8	17.9	2.8	NNE					45.5			11.6	
後半旬	20.7	24.0	17.1	2.3	NNE					149.5			9.0	
旬	20.5	23.4	17.5	2.6	NNE					195.0			20.6	
平年差/比	-1.1	-3.0	+0.3							186			42	

観測所名	小林									10℃以上積算気温			198	
	気温(℃)			風向・風速(m/s)						降水量(mm)				日照 (h)
	平均	最高	最低	平均	最多	最大	風向	瞬間	風向	日計	1時間	10分		
1	18.6	19.5	17.5	1.0	SE	4.1	S	7.8	S	41.0	8.0	2.0	0.0	
2	18.6	21.3	17.1	1.7	SSE	3.9	SSE	7.1	SE	16.0	3.0	1.0	0.0	
3	19.6	23.0	17.0	2.3	SSE	4.3	S	6.6	S	0.5	1.0	0.5	1.1	
4	21.9	26.7	17.6	3.1	SSE	7.2	SE	11.2	SE	0.0	0.0	0.0	11.9	
5	19.6	22.4	16.3	1.9	SSE	4.4	SSE	7.3	SE	0.0	0.0	0.0	0.0	
6	20.6	24.6	15.1	1.8	S	4	S	7.0	SSE	0.0	0.0	0.0	3.1	
7	21.5	<u>28.9</u>	<u>14.6</u>	1.7	SSE	4.4	SE	6.7	SSE	0.0	0.0	0.0	6.3	
8	19.9	23.0	16.9	2.2	ESE	5.1	SSE	8.0	ESE	5.0	3.0	1.0	0.0	
9	17.5	19.1	16.3	4.8	SE	<u>7.4</u>	ESE	<u>12.8</u>	ESE	<u>58.5</u>	<u>8.5</u>	<u>2.5</u>	0.0	
10	20.4	23.6	17.5	3.5	S	5.4	S	8.7	S	12.5	3.5	1.0	0.1	
前半旬	19.7	22.6	17.1	2.0	SSE					57.5			13.0	
後半旬	20.0	23.8	16.1	2.8	S					76.0			9.5	
旬	19.8	23.2	16.6	2.4	SSE					133.5			22.5	
平年差/比	-1.0	-3.0	+0.2							307			42	

観測所名	宮崎									10℃以上積算気温			207	
	気温(℃)			風向・風速(m/s)						降水量(mm)				日照 (h)
	平均	最高	最低	平均	最多	最大	風向	瞬間	風向	日計	1時間	10分		
1	19.5	21.1	18.3	2.6	WNW	6.9	NNE	11.8	NNE	55.5	8.5	3.0	0.0	
2	18.9	20.1	17.6	3.8	NNE	<u>7.7</u>	NNE	<u>11.8</u>	NNE	5.5	1.5	0.5	0.0	
3	20.0	22.2	18.1	4.2	NNE	7.1	NE	11.5	NNE	0.0	0.5	0.0	0.0	
4	22.6	26.2	19.6	3.0	NNE	5.6	E	8.1	ESE	0.0	0.0	0.0	12.2	
5	21.0	23.9	18.3	2.8	NE	5.8	NE	8.5	ENE	2.0	1.5	1.0	0.0	
6	21.4	25.1	18.0	3.3	NE	6.3	NE	9.8	ENE	4.5	3.0	1.5	2.6	
7	21.9	<u>27.3</u>	<u>16.5</u>	2.8	WNW	5.2	ESE	7.1	ESE	0.0	0.0	0.0	6.5	
8	21.4	24.1	18.2	2.2	E	4	ESE	5.7	E	0.0	0.0	0.0	0.0	
9	19.5	21.4	17.9	4.1	ESE	7.4	ESE	11.6	ESE	70.0	9.5	2.5	0.0	
10	21.2	22.2	19.2	4.2	NE	7.1	NE	10.7	NE	<u>119.0</u>	<u>22.5</u>	<u>5.0</u>	0.0	
前半旬	20.4	22.7	18.4	3.3	NNE					63.0			12.2	
後半旬	21.1	24.0	18.0	3.3	NE					193.5			9.1	
旬	20.7	23.4	18.2	3.3	NE					256.5			21.3	
平年差/比	-1.1	-2.3	+0.2							259			41	

## 地域気象観測旬報

2013年6月1日～10日 宮崎県 (87)

(4/5)

観測所名	青島										10℃以上積算気温			208
日付	気温(℃)			風向・風速(m/s)						降水量(mm)			日照(h)	
	平均	最高	最低	平均	最多	最大	風向	瞬間	風向	日計	1時間	10分		
1	19.8	21.1	18.9	3.0	WNW	5.6	WNW	9.7	WSW	85.0	19.0	5.0	0.0	
2	18.7	19.6	17.2	3.0	NW	5.1	NNW	10.8	NW	29.5	8.0	2.5	0.0	
3	19.6	21.1	17.5	2.7	N	4.8	N	10.2	NNE	24.0	6.0	1.5	0.0	
4	22.1	24.8	19.7	1.5	W	2.7	N	5.1	N	0.5	0.5	0.5	9.2	
5	21.6	23.0	19.9	1.5	N	3	N	6.7	N	0.5	0.5	0.5	0.0	
6	21.6	23.9	18.9	1.7	N	4.2	N	8.1	E	1.5	0.5	0.5	2.2	
7	22.0	26.6	17.1	1.3	WSW	2.7	W	5.2	SE	0.0	0.0	0.0	7.1	
8	21.2	23.7	18.3	1.2	E	2.8	E	4.4	E	1.0	0.5	0.5	0.0	
9	19.7	21.6	17.4	2.3	ESE	4.1	ESE	11.3	ESE	83.0	14.0	3.5	0.0	
10	21.7	22.7	19.8	1.7	ESE	3.6	ESE	7.2	SSW	98.5	17.5	5.5	0.0	
前半旬	20.4	21.9	18.6	2.3	WNW					139.5			9.2	
後半旬	21.2	23.7	18.3	1.6	ESE					184.0			9.3	
旬	20.8	22.8	18.5	2.0	WNW					323.5			18.5	
平年差/比	-0.7	-2.6	+0.4							266			38	

観測所名	赤江										10℃以上積算気温			209
日付	気温(℃)			風向・風速(m/s)						降水量(mm)			日照(h)	
	平均	最高	最低	平均	最多	最大	風向	瞬間	風向	日計	1時間	10分		
1	19.8	21.4	18.7	3.9	WNW	10.2	N	17.0	N	76.0	17.0	5.5		
2	18.8	19.6	17.3	6.6	N	12.9	NNE	16.5	NNE	7.0	2.5	0.5		
3	19.7	22.3	17.6	7.3	NNE	11.2	NNE	13.9	NNE	6.0	2.0	0.5		
4	22.5	25.3	19.8	3.9	NNE	5.5	NNE	7.7	NNE	0.0	0.0	0.0		
5	21.5	23.8	19.1	4.3	NNE	7.5	NE	10.8	NNE	1.5	1.5	1.0		
6	21.6	25.0	17.8	5.3	NNE	9.3	NE	11.8	N	4.0	4.0	3.0		
7	21.7	26.7	16.6	2.6	WNW	4	SE	7.2	NNW	0.0	0.0	0.0		
8	21.6	23.9	18.4	2.2	E	3.8	ENE	4.6	ESE	0.0	0.0	0.0		
9	19.8	22.1	18.0	7.0	ENE	10.4	SE	15.4	ESE	65.5	12.5	3.0		
10	21.6	22.6	19.6	6.1	NE	9.2	ENE	11.8	NE	77.5	15.0	4.0		
前半旬	20.5	22.5	18.5	5.2	NNE					90.5				
後半旬	21.3	24.1	18.1	4.6	ENE					147.0				
旬	20.9	23.3	18.3	4.9	NNE					237.5				
平年差/比	-0.6	-1.6	-0.1							269				

観測所名	都城										10℃以上積算気温			204
日付	気温(℃)			風向・風速(m/s)						降水量(mm)			日照(h)	
	平均	最高	最低	平均	最多	最大	風向	瞬間	風向	日計	1時間	10分		
1	19.3	20.8	18.5	2.1	N	4.5	NNE	7.9	NNE	10.5	2.5	1.0	0.0	
2	19.2	21.6	17.1	3.2	NNE	6.1	NNE	10.7	NNE	10.5	2.5	1.0	0.0	
3	19.0	22.3	17.2	4.1	NNE	6.9	NE	11.8	NE	0.5	0.5	0.5	0.3	
4	22.5	27.8	19.0	3.4	NNE	6	NNE	10.3	NE	0.0	0.0	0.0	11.0	
5	20.6	23.1	18.2	3.0	NNE	5.4	NE	9.0	NE	0.0	0.0	0.0	0.0	
6	20.7	25.2	16.3	3.3	NE	6.7	NE	11.0	ENE	1.0	0.5	0.5	3.2	
7	21.7	30.1	14.5	1.4	SW	4.4	S	6.9	S	0.0	0.0	0.0	5.8	
8	20.8	24.8	17.6	1.3	E	3.5	E	6.7	ENE	5.0	3.5	1.0	0.0	
9	18.8	22.6	16.9	2.7	NNE	5.3	NE	8.6	E	71.5	12.0	2.5	0.1	
10	20.9	23.3	18.5	3.8	NNE	6.7	NNE	12.5	NE	16.0	10.0	3.0	0.0	
前半旬	20.1	23.1	18.0	3.2	NNE					21.5			11.3	
後半旬	20.6	25.2	16.8	2.5	NNE					93.5			9.1	
旬	20.4	24.2	17.4	2.8	NNE					115.0			20.4	
平年差/比	-1.0	-2.4	+0.3							126			42	

観測所名	油津										10℃以上積算気温			212
日付	気温(℃)			風向・風速(m/s)						降水量(mm)			日照(h)	
	平均	最高	最低	平均	最多	最大	風向	瞬間	風向	日計	1時間	10分		
1	20.4	21.6	19.7	3.0	WNW	5.8	NW	9.7	NW	12.0	2.0	1.0	0.0	
2	20.1	22.0	18.2	2.8	WNW	5	WNW	8.8	NNW	2.5	1.0	0.5	0.0	
3	20.0	21.4	18.1	3.4	NNE	6.9	NE	14.1	ENE	18.5	3.5	1.0	0.0	
4	22.8	25.8	20.2	2.8	NE	5.5	ENE	10.0	NE	0.0	0.0	0.0	11.0	
5	22.3	24.2	20.1	2.7	NE	4.6	NE	10.1	NE	0.0	0.0	0.0	0.0	
6	21.5	24.6	18.3	3.2	NNE	7.7	ENE	12.2	ENE	4.5	1.5	0.5	2.9	
7	21.6	26.4	16.9	2.9	WNW	5.7	WNW	7.1	WNW	0.0	0.0	0.0	5.7	
8	21.6	24.4	18.3	2.4	ENE	4.3	E	7.4	ENE	3.0	2.0	0.5	0.0	
9	20.0	22.4	17.7	5.1	ENE	9	E	16.0	ESE	101.0	13.5	4.0	0.1	
10	22.0	23.0	19.9	4.1	ENE	6.4	ESE	10.8	ENE	68.0	21.0	7.0	0.1	
前半旬	21.1	23.0	19.3	2.9	NE					33.0			11.0	
後半旬	21.3	24.2	18.2	3.5	ENE					176.5			8.8	
旬	21.2	23.6	18.7	3.2	ENE					209.5			19.8	
平年差/比	-0.8	-1.9	0.0							175			41	



## 地域気象観測旬報

2013年6月1日～10日 宮崎県 (87)

(5/5)

観測所名	串間									10℃以上積算気温			209
日付	気温(℃)			風向・風速(m/s)						降水量(mm)			日照 (h)
	平均	最高	最低	平均	最多	最大	風向	瞬間	風向	日計	1時間	10分	
1	20.3	22.0	19.0	0.8	WSW	2.3	WSW	3.4	WSW	7.5	2.5	1.0	0.0
2	20.4	22.3	18.3	1.3	NE	5.4	NE	9.3	NE	3.5	1.0	0.5	0.0
3	19.9	22.0	18.0	3.2	NE	5.6	NE	11.5	NE	5.5	2.0	1.0	0.2
4	22.6	<u>26.6</u>	19.4	3.4	NE	<u>7</u>	ENE	<u>12.3</u>	NE	0.0	0.0	0.0	11.0
5	21.7	23.7	18.9	3.1	NE	5.7	ENE	9.9	NE	0.0	0.0	0.0	0.1
6	20.8	25.2	16.2	2.9	NE	6.5	NE	12.1	NE	7.5	2.5	0.5	2.0
7	20.9	26.4	<u>14.6</u>	1.4	NE	3.3	SSW	6.0	S	0.0	0.0	0.0	6.8
8	21.1	24.4	17.2	1.9	NE	3.8	ENE	6.2	ENE	8.0	4.5	1.5	0.0
9	19.5	22.8	17.2	3.9	NE	6.3	ENE	11.1	E	<u>102.5</u>	<u>15.0</u>	<u>4.5</u>	0.3
10	22.0	23.8	19.4	3.3	NE	6.9	NE	12.2	NE	29.0	9.5	3.5	0.0
前半旬	21.0	23.3	18.7	2.4	NE					16.5			11.3
後半旬	20.9	24.5	16.9	2.7	NE					147.0			9.1
旬	20.9	23.9	17.8	2.5	NE					163.5			20.4
平年差/比	-0.6	-1.9	+0.5							170			41

## 地域雨量観測旬報

2013年6月1日～10日 宮崎県 (87)

(1/1)

観測所名	日之影				諸塚				北方				椎葉				都農				えびの						
	降水量(mm)				降水量(mm)				降水量(mm)				降水量(mm)				降水量(mm)				降水量(mm)						
	日計	平年比	最大1時間	最大10分間	日計	平年比	最大1時間	最大10分間	日計	平年比	最大1時間	最大10分間	日計	平年比	最大1時間	最大10分間	日計	平年比	最大1時間	最大10分間	日計	平年比	最大1時間	最大10分間	日計	平年比	最大1時間
1	32.0		5.5	1.5	38.5		7.0	2.0	40.5		6.0	1.5	29.5		5.0	1.5	52.0		9.0	2.5	17.5		4.5	1.0			
2	16.5		3.0	1.0	27.5		3.0	1.0	17.0		2.5	0.5	7.0		2.0	0.5	14.0		2.5	1.0	22.5		3.0	1.0			
3	3.5		1.5	1.0	7.0		2.5	0.5	4.0		2.5	0.5	0.5		0.5	0.5	5.5		3.5	1.0	5.5		2.0	1.0			
4	0.0		0.0	0.0	0.0		0.0	0.0	0.0		0.0	0.0	0.0		0.0	0.0	0.0		0.0	0.0	0.0		0.0	0.0			
5	0.0		0.0	0.0	0.0		0.0	0.0	0.0		0.0	0.0	0.0		0.0	0.0	2.5		2.5	1.5	0.0		0.0	0.0			
半旬計/最大	52.0	//	5.5	1.5	73.0	171	7.0	2.0	61.5	125	6.0	1.5	37.0	//	5.0	1.5	74.0	//	9.0	2.5	45.5	63	4.5	1.0			
6	0.0		0.0	0.0	0.5		0.5	0.5	0.5		0.5	0.5	0.0		0.0	0.0	0.5		0.5	0.5	0.5		0.5	0.5			
7	0.0		0.0	0.0	0.0		0.0	0.0	0.0		0.0	0.0	0.0		0.0	0.0	0.0		0.0	0.0	0.0		0.0	0.0			
8	1.5		1.0	0.5	3.0		1.5	0.5	2.0		1.5	0.5	4.0		2.0	1.0	2.0		1.0	0.5	6.5		2.5	0.5			
9	25.0		7.5	2.0	28.5		4.0	1.0	36.0		5.0	1.5	25.0		5.0	1.5	75.0		8.5	2.5	46.5		15.5	4.5			
10	4.0		1.5	0.5	18.0		2.0	1.0	49.5		4.0	1.0	2.5		1.0	0.5	149.5		15.0	3.0	18.5		6.0	2.0			
半旬計/最大	30.5	//	7.5	2.0	50.0	99	4.0	1.0	88.0	158	5.0	1.5	31.5	//	5.0	1.5	227.0	//	15.0	3.0	72.0	73	15.5	4.5			
旬計	82.5	//			123.0	145			149.5	144			68.5	//			301.0	//			117.5	77					
旬最大	32.0		7.5	2.0	38.5		7.0	2.0	49.5		6.0	1.5	29.5		5.0	1.5	149.5		15.0	3.0	46.5		15.5	4.5			
起日	1		9	9	1		1	1	10		1	9	1		9	9	10		10	10	9		9	9			

観測所名	高原				野尻				国富				山田				深瀬										
	降水量(mm)				降水量(mm)				降水量(mm)				降水量(mm)				降水量(mm)				降水量(mm)						
	日計	平年比	最大1時間	最大10分間	日計	平年比	最大1時間	最大10分間	日計	平年比	最大1時間	最大10分間	日計	平年比	最大1時間	最大10分間	日計	平年比	最大1時間	最大10分間	日計	平年比	最大1時間	最大10分間	日計	平年比	最大1時間
1	40.0		7.0	1.5	26.0		4.0	1.5	30.0		4.5	1.5	21.5		4.5	1.5	11.0		3.0	1.0							
2	17.0		3.0	1.0	19.5		4.5	1.5	7.5		1.5	0.5	12.5		2.5	1.0	3.0		1.0	0.5							
3	1.0		1.0	1.0	3.0		1.5	0.5	1.5		1.5	0.5	0.5		0.5	0.5	3.0		1.0	0.5							
4	0.0		0.0	0.0	0.0		0.0	0.0	0.0		0.0	0.0	0.0		0.0	0.0	0.0		0.0	0.0							
5	0.0		0.0	0.0	0.0		0.0	0.0	1.5		1.0	0.5	0.0		0.0	0.0	0.5		0.5	0.5							
半旬計/最大	58.0	//	7.0	1.5	48.5	109	4.5	1.5	40.5	83	4.5	1.5	34.5	//	4.5	1.5	17.5	26	3.0	1.0							
6	0.5		0.5	0.5	1.0		1.0	0.5	1.0		0.5	0.5	2.5		1.0	0.5	3.5		1.0	0.5							
7	0.0		0.0	0.0	0.0		0.0	0.0	0.0		0.0	0.0	0.0		0.0	0.0	0.0		0.0	0.0							
8	5.0		3.0	1.0	4.0		2.0	1.0	2.0		1.0	0.5	3.5		2.5	1.0	10.0		7.0	2.0							
9	63.5		11.5	3.0	70.0		9.0	3.5	75.0		9.5	3.0	61.0		9.5	2.5	97.5		16.5	5.0							
10	14.5		6.0	2.0	24.0		4.5	1.5	55.5		8.5	2.5	19.0		7.5	2.5	70.0		12.5	4.0							
半旬計/最大	83.5	//	11.5	3.0	99.0	168	9.0	3.5	133.5	222	9.5	3.0	86.0	//	9.5	2.5	181.0	229	16.5	5.0							
旬計	141.5	//			147.5	153			174.0	174			120.5	//			198.5	151									
旬最大	63.5		11.5	3.0	70.0		9.0	3.5	75.0		9.5	3.0	61.0		9.5	2.5	97.5		16.5	5.0							
起日	9		9	9	9		9	9	9		9	9	9		9	10	9		9	9							