

## 宮 崎 県 農 業 気 象 速 報

平成 25 年 6 月 中旬

宮 崎 県  
宮 崎 地 方 気 象 台  
平成 25 年 6 月 21 日

## 気 象 概 況

高気圧に覆われて晴れた日が多く、南からの暖かい空気の流れ込みやフェーン現象の影響で、12日から20日にかけて日最高気温が30℃以上の真夏日を観測した地点が多数あり、19日には延岡で日最高気温35.0℃を観測し猛暑日となった。また、同日赤江で日最高気温34.4℃を観測し、日最高気温の高い方からの6月の1位を更新した。高千穂では14日に日射の影響により、1時間降水量が47.5mmを観測し6月の日最大1時間降水量の1位を更新した。

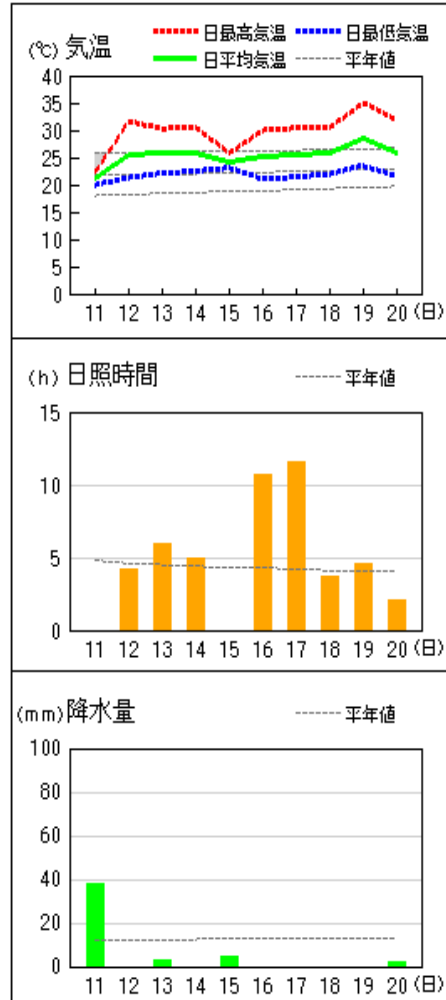
県内各地の旬平均気温は、平年差2.2℃～3.8℃で平年よりかなり高く、旬降水量は、30.0mm～162.0mm（平年比9～79%）で平年並か平年より少なく、西米良、都城、串間では平年よりかなり少なかった。旬日照時間は、平年比63%～166%で平年並か平年より多く、高千穂、神門では平年より少なく、青島、油津、串間では平年より多かった。

宮崎市の旬平均気温は平年よりかなり高く、旬降水量は平年より少なく、旬日照時間は平年より多かった。

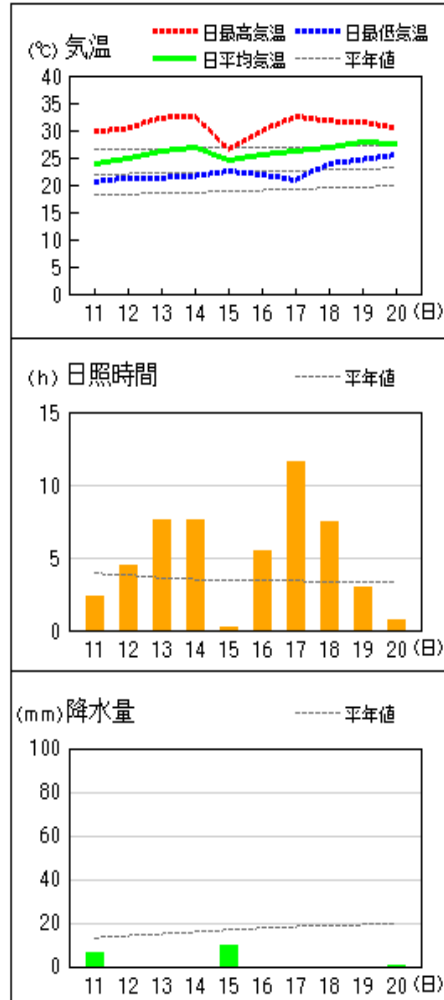
日々の天気概況		宮崎市の昼間の天気
11日	梅雨前線や台風第3号からの湿った空気の影響を受けた。	雨のち一時曇
12日	高気圧に覆われたが、はじめ気圧の谷や湿った空気の影響を受けた。	曇のち時々晴
13日	高気圧に覆われた。	晴一時曇
14日	高気圧に覆われたが、はじめ気圧の谷の影響を受けた。	曇一時晴
15日	九州に停滞した梅雨前線の影響を受けた。	雨
16日	高気圧に覆われた。	曇時々晴
17日	太平洋高気圧に覆われた。	晴
18日	太平洋高気圧に覆われた。	薄曇一時晴
19日	太平洋高気圧に覆われた。	薄曇一時晴
20日	高気圧に覆われたが、次第に台風第4号からの湿った空気の影響を受けた。	曇一時晴

地上気象 気象経過図：2013年06月11日-2013年06月20日

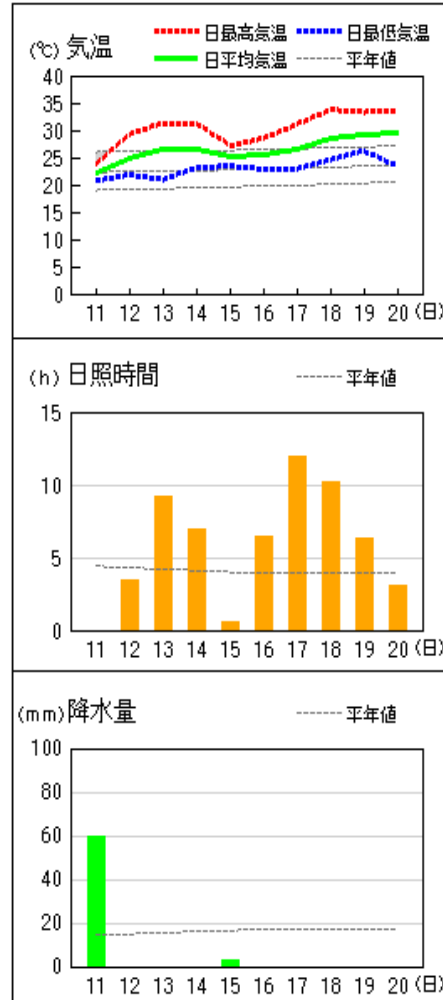
延岡



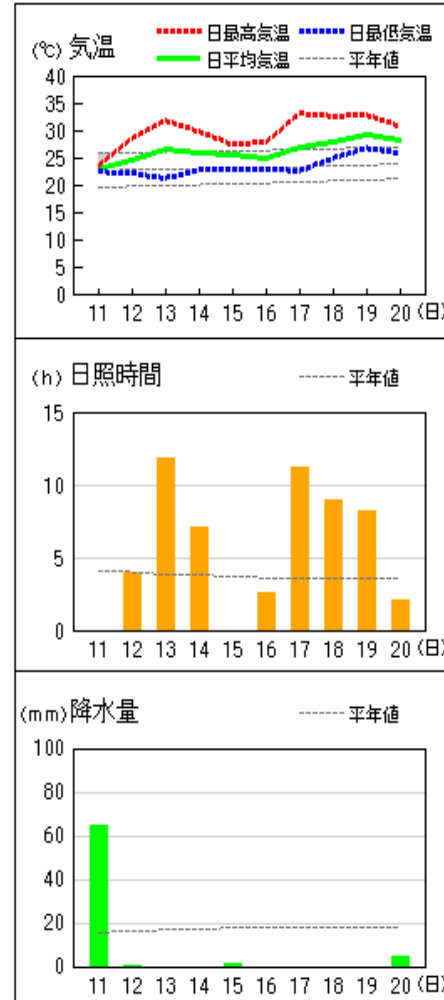
都城



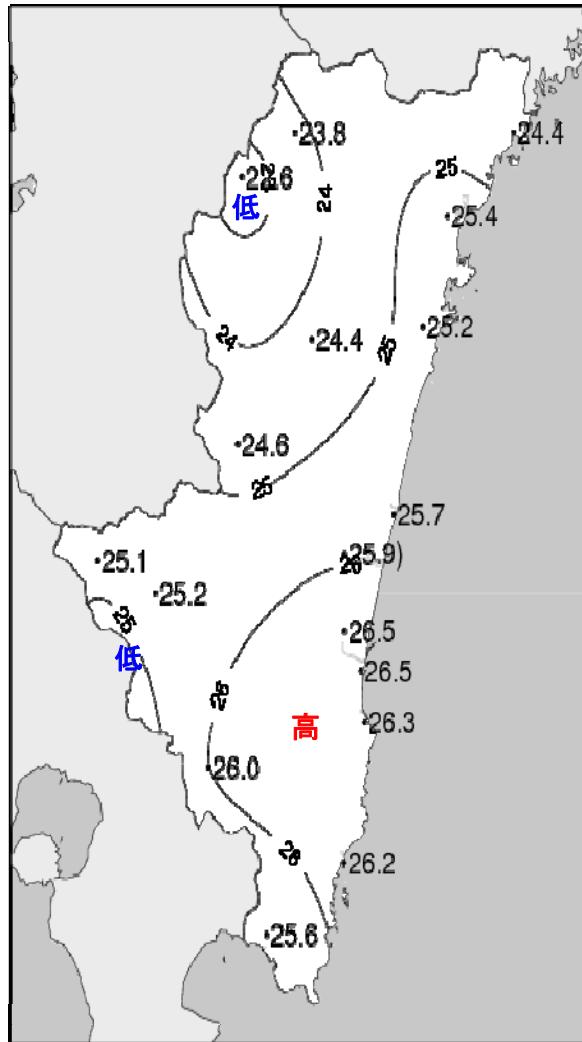
宮崎



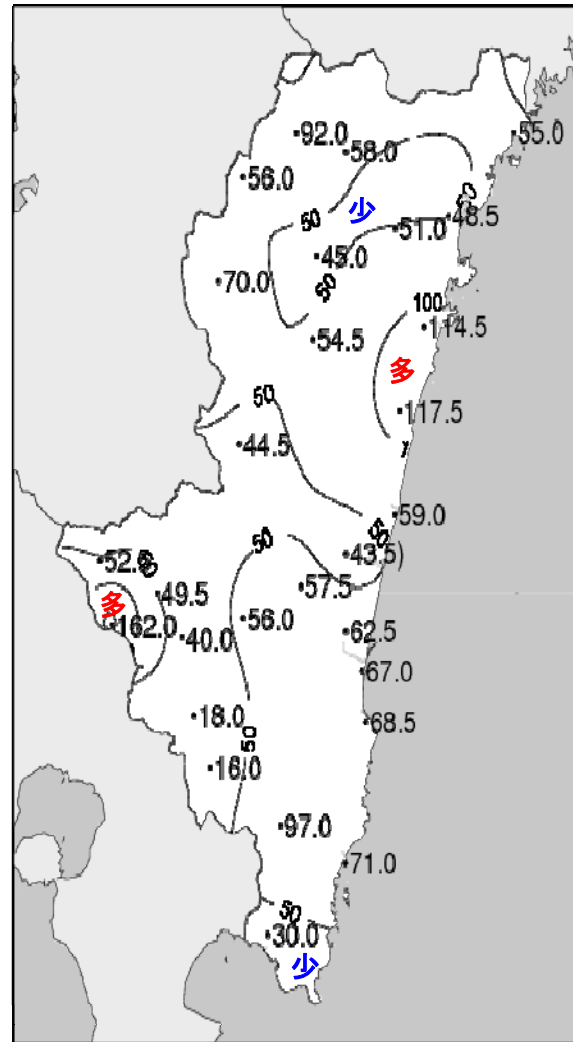
油津



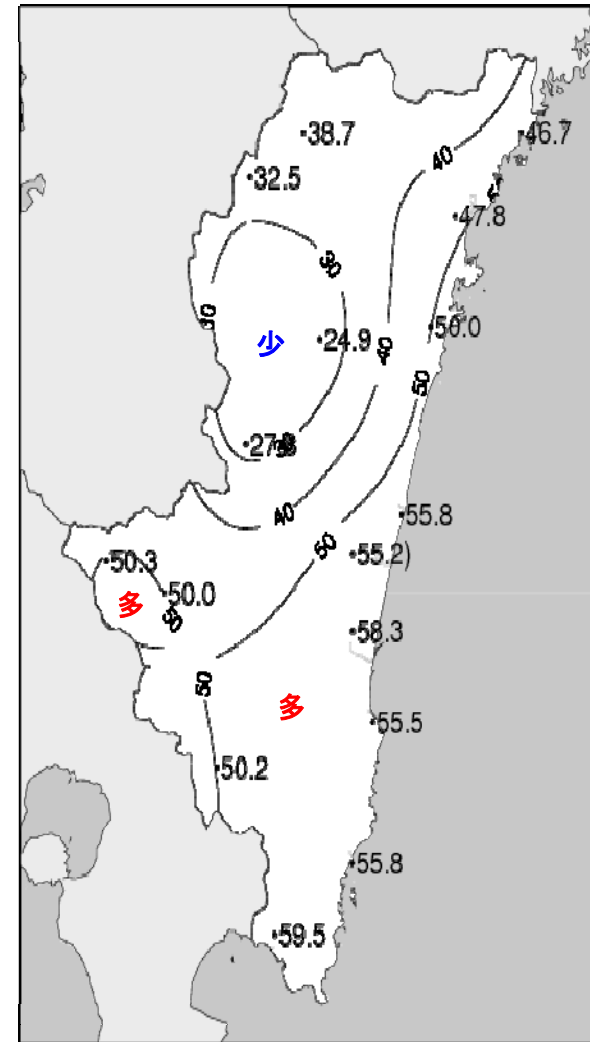
## 平成25年(2013年)6月中旬 気象分布図



2013年6月中旬気温観測値(°C)

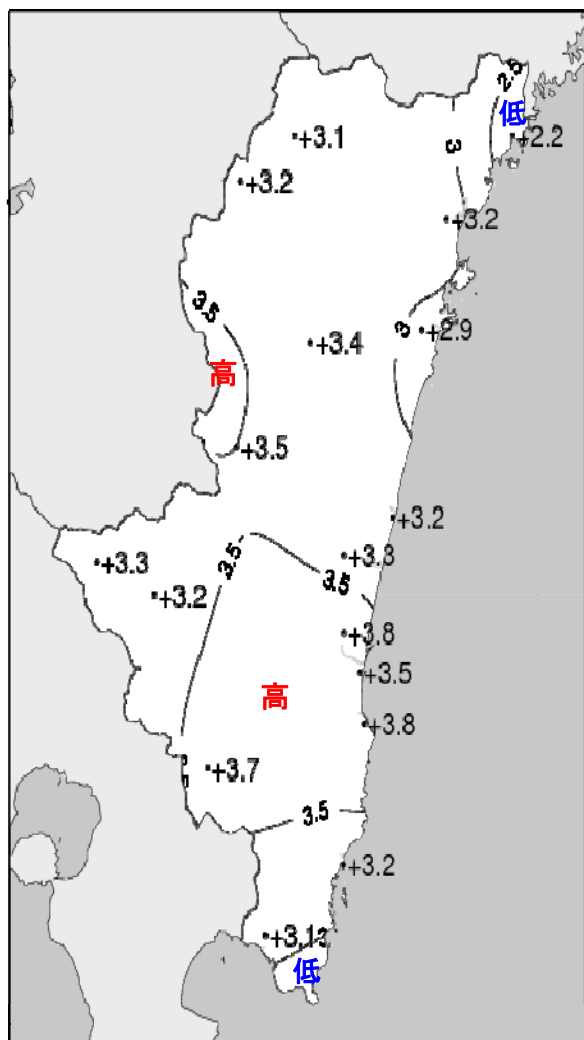


2013年6月中旬降水量観測値(ミリ)

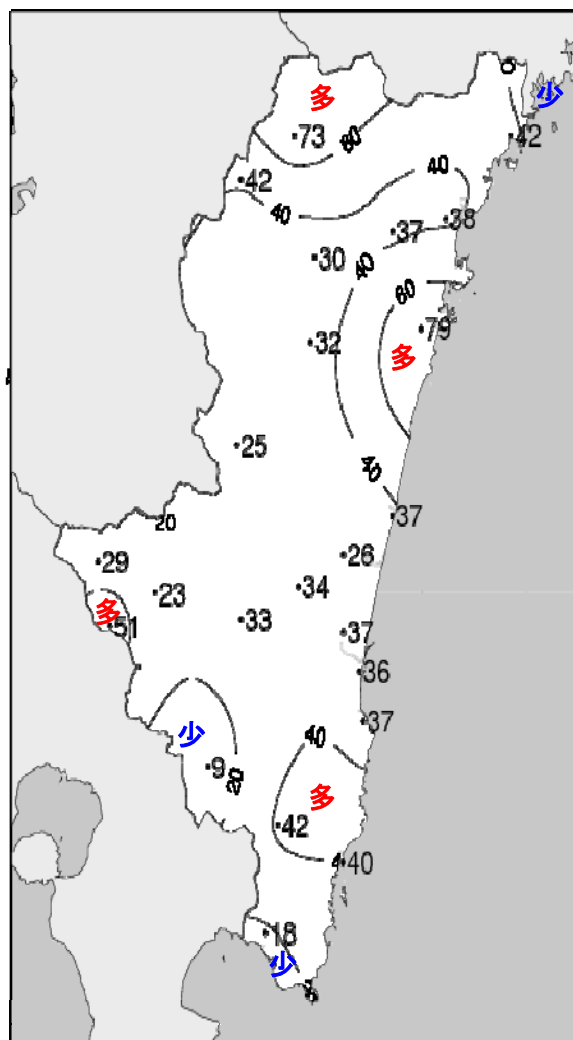


2013年6月中旬日照時間観測値(時間)

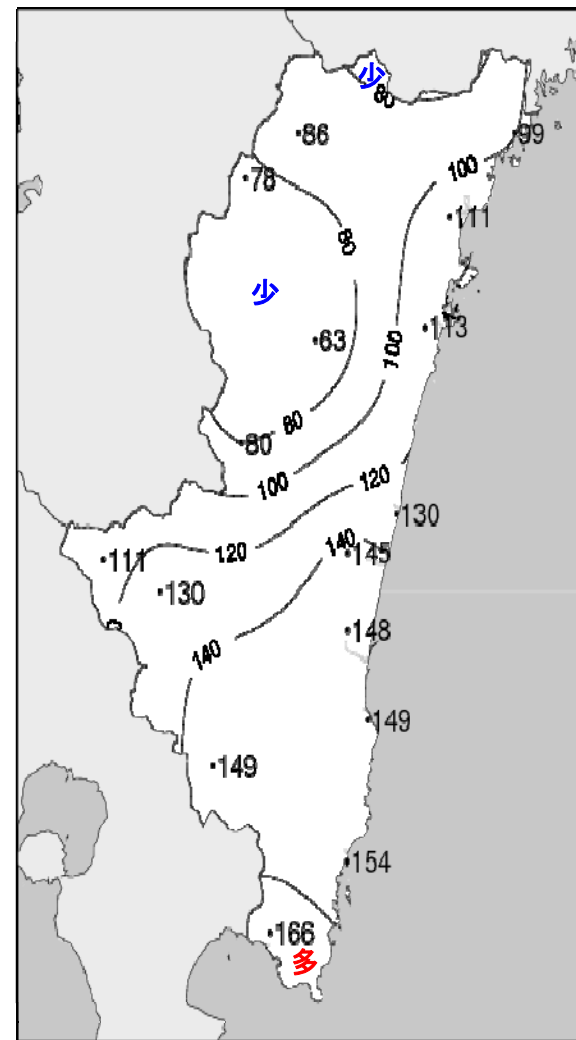
## 平成25年(2013年)6月中上旬 気象分布図(平年差、平年比)



2013年6月中旬気温平年差(°C)



2013年6月中旬降水量平年比(%)



2013年6月中旬日照時間平年比(%)

## 地域気象観測旬報

2013年6月11日～20日 宮崎県 (87)  
(1/5)

観測所名	高千穂									10℃以上積算気温			238
	気温(℃)			風向・風速(m/s)					降水量(mm)			日照 (h)	
	平均	最高	最低	平均	最多	最大	風向	瞬間	風向	日計	1時間		
11	20.7	23.6	18.8	1.7	SSE	4.9	SSE	9.3	SE	2.5	1.0	0.5	0.0
12	24.0	29.7	19.5	1.4	SE	3.8	SSE	7.4	SE	0.0	0.0	0.0	7.4
13	24.7	28.7	21.8	1.5	NNW	3.8	NNW	6.1	NNW	0.0	0.0	0.0	1.4
14	24.2	31.0	20.4	1.3	SE	4.3	SW	7.5	SW	54.0	47.5	12.0	6.0
15	22.4	25.5	20.5	1.2	NNW	3.6	NNW	4.9	NNW	22.0	9.5	2.5	0.7
16	24.5	31.2	20.0	1.6	SE	3.8	SE	8.1	SE	0.0	0.0	0.0	7.5
17	24.3	30.1	19.2	2.3	NW	5.2	NNW	9.0	NW	0.0	0.0	0.0	9.7
18	24.0	30.2	20.2	2.0	NW	5.8	NW	11.3	NW	0.5	0.5	0.5	4.3
19	25.2	30.1	20.2	2.2	NNW	6	NW	11.8	NW	0.0	0.0	0.0	1.7
20	24.2	27.3	22.2	0.9	NNW	3.4	NW	6.9	NW	13.0	5.0	4.5	0.0
前半旬	23.2	27.7	20.2	1.4	NNW					78.5			15.5
後半旬	24.4	29.8	20.4	1.8	NNW					13.5			23.2
旬	23.8	28.7	20.3	1.6	NNW					92.0			38.7
平年差/比	+3.1	+2.9	+3.5							73			86

観測所名	古江									10℃以上積算気温			244
	気温(℃)			風向・風速(m/s)					降水量(mm)			日照 (h)	
	平均	最高	最低	平均	最多	最大	風向	瞬間	風向	日計	1時間		
11	21.2	22.4	19.9	2.0	NNE	4.5	NE	8.0	NE	40.5	5.5	1.5	0.0
12	24.5	30.2	20.6	2.1	NNE	4.7	SSW	5.9	SSW	0.0	0.0	0.0	7.8
13	25.0	28.5	21.2	1.4	NNE	3.7	S	4.8	S	0.0	0.0	0.0	4.8
14	25.1	29.2	22.2	1.3	SSE	3.8	SSE	5.3	SSE	0.0	0.0	0.0	4.0
15	23.6	25.9	21.8	0.9	SSE	2.6	S	3.7	S	5.5	3.0	1.0	0.1
16	24.1	27.9	20.7	1.9	SSE	4.4	SSE	6.1	SSE	0.0	0.0	0.0	10.0
17	24.5	28.8	21.1	2.4	NNE	5	SSW	6.2	SSW	0.0	0.0	0.0	10.8
18	24.4	28.7	20.1	1.8	NNE	4.3	NNE	6.2	N	0.0	0.0	0.0	2.2
19	26.9	33.8	22.0	2.4	NNE	9.1	SSW	12.6	SSW	0.0	0.0	0.0	6.0
20	24.5	29.7	20.9	2.0	N	7.5	N	11.7	N	9.0	5.5	3.0	1.0
前半旬	23.9	27.2	21.1	1.5	NNE					46.0			16.7
後半旬	24.9	29.8	21.0	2.1	NNE					9.0			30.0
旬	24.4	28.5	21.1	1.8	NNE					55.0			46.7
平年差/比	+2.2	+2.7	+2.1							42			99

観測所名	鞍岡									10℃以上積算気温			226
	気温(℃)			風向・風速(m/s)					降水量(mm)			日照 (h)	
	平均	最高	最低	平均	最多	最大	風向	瞬間	風向	日計	1時間		
11	20.2	22.2	18.4	1.4	WSW	2.9	WSW	7.4	NNE	3.5	0.5	0.5	0.0
12	22.3	27.4	17.3	0.6	WSW	2.5	SSW	4.9	NE	0.0	0.5	0.0	5.2
13	23.0	27.9	20.4	0.5	NE	2.2	NE	4.1	NE	0.0	0.0	0.0	0.6
14	22.9	29.3	19.2	0.6	SW	2.2	ENE	4.4	NE	9.5	5.5	4.5	4.6
15	21.1	23.6	19.6	0.6	NE	1.9	NE	3.4	NE	22.5	13.0	4.5	0.0
16	23.3	29.4	19.4	0.7	ENE	2.6	ENE	5.5	NE	1.0	0.5	0.5	8.0
17	22.1	29.1	17.3	1.0	W	2.5	ENE	5.8	NE	0.0	0.0	0.0	10.3
18	22.9	29.4	17.3	0.9	SSW	2.4	S	8.1	S	0.5	0.5	0.5	2.1
19	24.8	28.1	21.0	1.4	SW	4.5	SSW	9.8	SSW	0.5	0.5	0.5	0.8
20	23.2	28.1	20.6	0.6	ENE	2.2	NE	3.7	NE	18.5	7.0	6.0	0.9
前半旬	21.9	26.1	19.0	0.7	WSW					35.5			10.4
後半旬	23.3	28.8	19.1	0.9	SW					20.5			22.1
旬	22.6	27.5	19.1	0.8	WSW					56.0			32.5
平年差/比	+3.2	+3.0	+4.0							42			78

観測所名	延岡									10℃以上積算気温			254
	気温(℃)			風向・風速(m/s)					降水量(mm)			日照 (h)	
	平均	最高	最低	平均	最多	最大	風向	瞬間	風向	日計	1時間		
11	21.3	22.4	20.0	1.8	NE	4.8	ENE	9.8	NE	38.0	6.5	1.5	0.0
12	25.4	31.6	21.3	1.8	WSW	3.6	W	7.0	SSE	0.0	0.0	0.0	4.2
13	26.0	30.3	22.1	1.3	E	3.7	E	6.6	ENE	3.0	3.0	3.0	6.0
14	25.8	30.5	22.5	1.7	E	3.8	E	6.2	E	0.0	0.0	0.0	4.9
15	24.3	25.8	23.1	1.1	E	3.1	E	4.5	E	5.0	2.5	1.0	0.0
16	25.2	30.0	21.1	1.9	E	5.1	E	8.7	ENE	0.0	0.0	0.0	10.7
17	25.6	30.4	21.4	1.9	E	5.3	E	8.4	ESE	0.0	0.0	0.0	11.6
18	26.0	30.5	22.0	1.6	W	4.6	W	7.7	W	0.0	0.0	0.0	3.7
19	28.6	35.0	23.5	2.2	SSW	6	SSW	12.5	SW	0.0	0.0	0.0	4.6
20	25.7	32.0	21.6	1.6	NNE	4.9	NNE	9.5	ENE	2.5	1.0	0.5	2.1
前半旬	24.6	28.1	21.8	1.5	W					46.0			15.1
後半旬	26.2	31.6	21.9	1.8	E					2.5			32.7
旬	25.4	29.9	21.9	1.7	W					48.5			47.8
平年差/比	+3.2	+3.7	+3.1							38			111

# 地域気象観測旬報

2013年6月11日～20日 宮崎県 (87)  
(2/5)

観測所名	日向										10℃以上積算気温			252
日付	気温(℃)			風向・風速(m/s)						降水量(mm)			日照 (h)	
	平均	最高	最低	平均	最多	最大	風向	瞬間	風向	日計	1時間	10分		
11	20.9	22.1	19.7	0.8	NE	3.1	NE	7.4	NE	110.0	15.5	3.0	0.0	
12	24.8	30.3	21.1	1.3	W	2.9	WNW	6.0	WNW	0.5	0.5	0.5	5.0	
13	25.7	30.8	21.7	1.0	E	3	ESE	5.4	E	0.0	0.0	0.0	7.3	
14	25.6	30.6	22.2	1.2	E	3.2	ESE	5.8	ESE	0.0	0.0	0.0	4.2	
15	24.2	26.2	22.4	0.6	E	2.1	ESE	3.5	SE	4.0	3.0	2.0	0.2	
16	25.0	29.3	21.7	1.3	W	3.5	ESE	7.1	SE	0.0	0.0	0.0	9.3	
17	25.3	30.1	21.0	1.2	W	3.7	E	6.6	ESE	0.0	0.0	0.0	10.1	
18	25.8	31.2	20.9	1.4	W	2.7	SE	5.9	ESE	0.0	0.0	0.0	6.0	
19	28.8	34.5	23.3	1.8	WSW	4.2	S	11.6	W	0.0	0.0	0.0	5.8	
20	26.3	32.8	21.8	0.8	WSW	2.3	ENE	5.5	NE	0.0	0.0	0.0	2.1	
前半旬	24.2	28.0	21.4	1.0	W					114.5			16.7	
後半旬	26.2	31.6	21.7	1.3	W					0.0			33.3	
旬	25.2	29.8	21.6	1.1	W					114.5			50.0	
平年差/比	+2.9	+3.3	+2.7							79			113	

観測所名	神門										10℃以上積算気温			244
日付	気温(℃)			風向・風速(m/s)						降水量(mm)			日照 (h)	
	平均	最高	最低	平均	最多	最大	風向	瞬間	風向	日計	1時間	10分		
11	20.5	22.7	18.9	0.3	SSE	1.6	SSE	3.8	ESE	35.5	5.0	1.5	0.0	
12	23.1	28.5	20.1	0.3	ESE	1.9	SSE	3.8	SSE	0.5	0.5	0.5	0.9	
13	24.9	29.6	20.6	0.3	SSE	1.7	S	3.3	S	0.0	0.0	0.0	2.0	
14	25.4	31.5	20.4	0.5	SSE	2.2	SSE	5.0	ESE	0.0	0.0	0.0	3.9	
15	23.7	27.2	21.0	0.2	S	1	N	3.3	SE	17.0	14.0	8.5	0.3	
16	24.2	30.4	19.4	0.6	SSE	2.5	SSE	6.0	SE	0.0	0.0	0.0	4.5	
17	25.0	32.9	19.3	0.7	E	2.4	SSE	5.8	SSE	0.0	0.0	0.0	8.0	
18	25.3	31.8	18.8	0.7	SSW	2.3	S	6.5	S	0.0	0.0	0.0	2.8	
19	26.2	29.1	23.3	0.8	SSW	2.2	SSW	7.8	S	1.0	0.5	0.5	1.2	
20	25.8	31.9	22.9	0.4	N	1.5	SSW	4.0	NNW	0.5	0.5	0.5	1.3	
前半旬	23.5	27.9	20.2	0.3	SSE					53.0			7.1	
後半旬	25.3	31.2	20.7	0.6	SSE					1.5			17.8	
旬	24.4	29.6	20.5	0.5	SSE					54.5			24.9	
平年差/比	+3.4	+3.2	+3.7							32			63	

観測所名	西米良										10℃以上積算気温			246
日付	気温(℃)			風向・風速(m/s)						降水量(mm)			日照 (h)	
	平均	最高	最低	平均	最多	最大	風向	瞬間	風向	日計	1時間	10分		
11	21.4	23.9	19.5	0.8	W	2.5	SW	5.0	WSW	12.5	1.5	0.5	0.0	
12	23.6	29.8	20.1	0.9	WSW	3.8	WSW	5.8	WSW	0.0	0.0	0.0	2.4	
13	24.9	30.2	21.0	0.3	WSW	2.1	SW	4.5	NNE	0.0	0.0	0.0	3.2	
14	25.3	32.5	19.9	0.8	WSW	3.3	SW	5.7	WSW	0.0	0.0	0.0	4.8	
15	23.1	25.9	21.5	0.2	N	1.8	NNE	3.0	NNE	16.5	9.0	3.0	0.0	
16	25.1	31.5	21.3	0.9	WSW	3.3	WSW	5.4	SW	0.0	0.0	0.0	5.2	
17	25.5	33.5	19.9	0.7	NNE	2	NE	6.8	S	0.0	0.0	0.0	8.2	
18	25.9	30.8	22.3	1.0	N	2.9	NNE	6.3	NNE	0.5	0.5	0.5	2.0	
19	26.0	29.9	23.9	1.0	NNW	3.8	ESE	12.1	ESE	2.5	1.5	1.0	0.7	
20	25.4	30.2	23.5	0.6	NE	3.3	NNE	5.5	NNE	12.5	4.5	3.0	1.3	
前半旬	23.7	28.5	20.4	0.6	WSW					29.0			10.4	
後半旬	25.6	31.2	22.2	0.8	NNE					15.5			17.4	
旬	24.6	29.8	21.3	0.7	WSW					44.5			27.8	
平年差/比	+3.5	+3.5	+4.0							25			80	

観測所名	高鍋										10℃以上積算気温			257
日付	気温(℃)			風向・風速(m/s)						降水量(mm)			日照 (h)	
	平均	最高	最低	平均	最多	最大	風向	瞬間	風向	日計	1時間	10分		
11	21.8	22.9	20.6	2.9	NNE	4.2	NNE	7.6	NE	54.5	19.0	3.5	0.0	
12	25.1	29.9	21.7	1.4	SSE	2.8	SSE	5.1	NE	0.0	0.0	0.0	4.1	
13	25.6	29.2	21.3	1.6	W	4.2	SSE	6.0	SSE	0.0	0.0	0.0	10.8	
14	25.4	28.2	23.3	1.4	SSE	3.1	ENE	4.6	E	0.0	0.0	0.0	5.6	
15	24.7	26.9	23.4	1.4	WSW	3.4	SW	5.6	W	4.5	3.0	1.5	0.1	
16	24.9	27.3	22.9	1.7	SSE	3.9	SSE	5.5	SSE	0.0	0.0	0.0	8.1	
17	25.4	28.8	22.8	1.8	SE	4.2	SSE	6.1	SSE	0.0	0.0	0.0	11.4	
18	28.1	33.7	23.5	3.8	SW	6.3	SW	10.6	WSW	0.0	0.0	0.0	8.1	
19	28.6	33.1	26.1	6.1	SW	9.2	SW	16.9	WSW	0.0	0.0	0.0	5.8	
20	27.7	32.6	22.4	3.8	SW	7.6	WSW	13.6	SW	0.0	0.0	0.0	1.8	
前半旬	24.5	27.4	22.1	1.7	NNE					59.0			20.6	
後半旬	26.9	31.1	23.5	3.4	SW					0.0			35.2	
旬	25.7	29.3	22.8	2.6	SW					59.0			55.8	
平年差/比	+3.2	+3.2	+3.5							37			130	

# 地域気象観測旬報

2013年6月11日～20日 宮崎県 (87)  
(3/5)

観測所名	加久藤									10℃以上積算気温			251
日付	気温(℃)			風向・風速(m/s)					降水量(mm)			日照 (h)	
	平均	最高	最低	平均	最多	最大	風向	瞬間	風向	日計	1時間		10分
11	23.2	28.3	20.3	2.6	E	4.8	ESE	10.6	ESE	5.5	1.5	0.5	2.6
12	25.4	32.0	21.2	2.1	E	3.5	ESE	7.4	ESE	0.0	0.0	0.0	9.0
13	25.3	30.0	21.2	1.7	WSW	4.1	WNW	6.7	SW	0.0	0.0	0.0	4.9
14	25.8	32.5	19.8	1.5	WNW	3.9	SW	6.6	WSW	0.0	0.0	0.0	8.7
15	23.2	26.4	21.9	1.4	NW	3.2	W	7.1	W	27.0	13.5	5.5	0.1
16	25.1	30.2	20.8	1.4	WSW	3.4	WNW	5.9	WSW	0.0	0.0	0.0	7.1
17	25.1	30.4	19.9	2.3	WSW	4.7	W	9.2	W	0.0	0.0	0.0	11.4
18	25.5	29.5	22.6	2.7	W	5.5	WSW	11.0	WSW	2.0	1.5	1.0	2.5
19	26.2	29.1	24.2	3.1	W	5.9	WNW	12.3	W	3.0	1.5	1.5	2.9
20	25.9	28.8	24.6	2.5	W	4.3	SSW	8.2	SSW	15.0	7.0	2.5	1.1
前半旬	24.6	29.8	20.9	1.9	E					32.5			25.3
後半旬	25.6	29.6	22.4	2.4	W					20.0			25.0
旬	25.1	29.7	21.7	2.1	W					52.5			50.3
平年差/比	+3.3	+3.0	+3.9							29			111

観測所名	西都									10℃以上積算気温			233
日付	気温(℃)			風向・風速(m/s)					降水量(mm)			日照 (h)	
	平均	最高	最低	平均	最多	最大	風向	瞬間	風向	日計	1時間		10分
11	22.2	23.6	20.7	3.1	NE	5.2	NE	9.3	NE	41.0	13.5	2.0	0.0
12	24.7	30.0	21.3	1.3	WNW	3.1	N	5.3	ENE	0.0	0.0	0.0	3.0
13	25.6	31.1	19.7	1.4	ESE	4.1	ESE	5.6	E	0.0	0.0	0.0	7.9
14	25.9	30.9	22.1	1.7	WNW	4.8	ESE	6.4	E	0.0	0.0	0.0	7.9
15	24.4]	26.5]	22.4]	0.9]	W]	2.8]	WSW]	5.3]	W]	2.5]	1.5]	1.0]	0.7]
16	25.0	29.0	21.9	1.9	E	4.8	ESE	6.9	E	0.0	0.0	0.0	7.3
17	25.5	30.9	21.1	1.9	NW	5.6	E	7.6	ESE	0.0	0.0	0.0	11.4
18	27.6	32.7	21.4	3.6	SW	6.4	WSW	11.0	WSW	0.0	0.0	0.0	9.1
19	28.3	32.2	26.0	4.9	SW	8.6	SW	16.0	WSW	0.0	0.0	0.0	5.9
20	27.9	31.7	22.9	3.0	WSW	7.3	SW	13.9	WSW	0.0	0.0	0.0	2.0
前半旬	24.6)	28.9)	21.0)	1.9)	WNW)					43.5)			19.5)
後半旬	26.9	31.3	22.7	3.1	SW					0.0			35.7
旬	25.9)	30.2)	21.9)	2.5)	SW)					43.5)			55.2)
平年差/比	+3.3	+3.3	+3.0							26			145

観測所名	小林									10℃以上積算気温			252
日付	気温(℃)			風向・風速(m/s)					降水量(mm)			日照 (h)	
	平均	最高	最低	平均	最多	最大	風向	瞬間	風向	日計	1時間		10分
11	22.2	25.5	20.2	3.1	SE	6.7	SE	10.2	SE	13.0	3.0	1.0	0.1
12	24.3	29.4	20.2	2.3	SSE	4.7	SE	8.4	SE	0.0	0.0	0.0	4.6
13	25.6	30.6	21.5	2.1	WNW	4.5	NW	8.1	WNW	0.0	0.0	0.0	6.3
14	26.4	32.0	21.0	2.2	WNW	3.6	WNW	6.1	NW	0.0	0.0	0.0	8.0
15	23.5	26.7	22.1	1.9	WNW	3.7	NW	8.1	NW	16.0	4.5	3.0	0.2
16	25.1	30.7	21.4	2.1	SSE	3.9	SSW	5.6	SE	0.0	0.0	0.0	5.2
17	25.7	31.4	20.7	3.0	WNW	5.1	WNW	9.9	WNW	0.0	0.0	0.0	13.2
18	26.4	31.2	22.4	2.8	WNW	5.9	W	11.1	WNW	0.0	0.0	0.0	7.3
19	26.8	31.5	24.7	2.9	WNW	6.2	WSW	15.8	WSW	6.5	3.0	2.0	4.1
20	26.0	30.0	24.2	1.5	NE	3.9	NNW	6.3	NNW	14.0	6.5	3.0	1.0
前半旬	24.4	28.8	21.0	2.3	WNW					29.0			19.2
後半旬	26.0	31.0	22.7	2.5	WNW					20.5			30.8
旬	25.2	29.9	21.8	2.4	WNW					49.5			50.0
平年差/比	+3.2	+3.2	+3.3							23			130

観測所名	宮崎									10℃以上積算気温			265
日付	気温(℃)			風向・風速(m/s)					降水量(mm)			日照 (h)	
	平均	最高	最低	平均	最多	最大	風向	瞬間	風向	日計	1時間		10分
11	22.3	23.9	20.7	3.9	NE	5.7	E	9.0	E	59.5	10.5	2.5	0.0
12	24.9	29.3	21.8	1.9	WNW	3.5	NE	5.7	NNE	0.0	0.0	0.0	3.5
13	26.5	31.3	21.0	2.1	WNW	4.7	E	6.8	E	0.0	0.0	0.0	9.2
14	26.4	31.3	23.2	2.6	WNW	5	ESE	7.1	ESE	0.0	0.0	0.0	7.0
15	25.3	27.2	23.4	2.6	WSW	5.1	W	7.5	W	3.0	1.5	0.5	0.6
16	25.4	28.5	22.9	2.6	WNW	4.9	ESE	6.7	ESE	0.0	0.0	0.0	6.4
17	26.6	31.1	22.9	3.0	NW	6.5	W	9.3	SE	0.0	0.0	0.0	12.0
18	28.6	33.8	24.6	5.8	W	10.1	W	15.8	W	0.0	0.0	0.0	10.2
19	29.1	33.3	26.2	6.2	WSW	11.8	WSW	19.9	WSW	0.0	0.0	0.0	6.3
20	29.4	33.7	23.4	5.1	WSW	9.2	WSW	15.1	WSW	0.0	0.0	0.0	3.1
前半旬	25.1	28.6	22.0	2.6	WNW					62.5			20.3
後半旬	27.8	32.1	24.0	4.5	WSW					0.0			38.0
旬	26.5	30.3	23.0	3.6	WSW					62.5			58.3
平年差/比	+3.8	+4.0	+3.4							37			148

## 地域気象観測旬報

2013年6月11日～20日 宮崎県 (87)  
(4/5)

観測所名	青島									10℃以上積算気温			263
	気温(℃)			風向・風速(m/s)					降水量(mm)			日照 (h)	
	平均	最高	最低	平均	最多	最大	風向	瞬間	風向	日計	1時間		
11	22.6	23.8	21.1	1.6	ESE	3.7	ESE	7.0	ESE	64.0	23.0	6.0	0.0
12	24.4	28.3	21.7	1.3	WNW	2.4	W	4.2	NNE	0.0	0.0	0.0	3.7
13	26.3	31.4	21.0	1.2	WSW	2.7	WNW	5.1	SW	0.0	0.0	0.0	9.2
14	25.9	29.5	22.5	1.4	ESE	3.4	E	5.9	E	0.0	0.0	0.0	6.3
15	24.7	27.0	22.7	0.8	WSW	1.9	W	3.2	WNW	4.5	2.0	0.5	0.4
16	24.9	29.0	22.5	1.4	SE	3	SE	5.7	E	0.0	0.0	0.0	3.6
17	26.5	31.2	22.2	1.9	WNW	4.3	ESE	8.1	NW	0.0	0.0	0.0	9.8
18	28.3	33.8	22.5	2.1	WSW	5.9	WSW	13.6	SW	0.0	0.0	0.0	10.9
19	29.9	34.3	25.0	2.0	SW	4.6	W	12.4	SSW	0.0	0.0	0.0	8.8
20	29.1	33.9	23.6	1.6	SSW	3.2	WSW	7.2	S	0.0	0.0	0.0	2.8
前半旬	24.8	28.0	21.8	1.3	ESE					68.5			19.6
後半旬	27.7	32.4	23.2	1.8	WSW					0.0			35.9
旬	26.3	30.2	22.5	1.5	WSW					68.5			55.5
平年差/比	+3.8	+4.1	+3.1							37			149

観測所名	赤江									10℃以上積算気温			265
	気温(℃)			風向・風速(m/s)					降水量(mm)			日照 (h)	
	平均	最高	最低	平均	最多	最大	風向	瞬間	風向	日計	1時間		
11	22.4	24.3	20.7	4.9	ENE	8.1	N	10.3	NNE	64.5	20.0	4.5	
12	24.8	28.8	21.9	2.0	W	5	NNE	6.7	NNE	0.0	0.0	0.0	
13	26.5	30.6	21.3	2.8	SE	6.5	W	9.3	W	0.0	0.0	0.0	
14	26.1	30.2	23.6	2.9	SE	5.6	W	8.2	NNW	0.0	0.0	0.0	
15	25.5	27.7	23.0	2.9	W	6.1	W	8.7	W	2.0	1.5	0.5	
16	25.2	27.0	23.4	3.0	SE	6.1	SE	7.7	SE	0.5	0.5	0.5	
17	26.2	30.7	22.5	3.6	SE	8.5	W	10.8	WSW	0.0	0.0	0.0	
18	28.7	34.2	24.7	6.0	WSW	10.6	W	14.9	W	0.0	0.0	0.0	
19	29.7	34.4	26.1	5.6	WSW	10.3	W	15.9	WSW	0.0	0.0	0.0	
20	29.4	33.7	23.1	3.7	SSW	7.5	WSW	11.3	SSE	0.0	0.0	0.0	
前半旬	25.1	28.3	22.1	3.1	W					66.5			
後半旬	27.8	32.0	24.0	4.4	WSW					0.5			
旬	26.5	30.2	23.0	3.7	W					67.0			
平年差/比	+3.5	+4.2	+2.8							36			

観測所名	都城									10℃以上積算気温			260
	気温(℃)			風向・風速(m/s)					降水量(mm)			日照 (h)	
	平均	最高	最低	平均	最多	最大	風向	瞬間	風向	日計	1時間		
11	23.7	29.7	20.6	3.2	NNE	5.3	E	9.1	E	6.0	3.5	1.0	2.3
12	24.9	30.4	21.2	2.3	NNE	4.7	NNE	8.7	NNE	0.0	0.0	0.0	4.4
13	26.3	32.3	21.3	1.8	SSW	4.3	S	7.6	SSE	0.0	0.0	0.0	7.6
14	27.0	32.5	21.6	1.5	SSW	4.2	S	7.0	S	0.0	0.0	0.0	7.6
15	24.4	26.4	22.5	1.2	SSW	2.6	S	4.8	WNW	9.5	4.5	2.5	0.2
16	25.5	29.9	21.8	1.7	SSW	4.1	SSW	6.3	SW	0.0	0.0	0.0	5.4
17	26.2	32.5	20.9	1.9	SW	3.7	SW	8.8	SW	0.0	0.0	0.0	11.6
18	26.8	31.7	23.9	2.9	SSW	6	SW	11.6	SW	0.0	0.0	0.0	7.5
19	27.7	31.5	24.6	3.9	SW	7	SW	15.2	SW	0.0	0.0	0.0	2.9
20	27.4	30.4	25.5	3.8	SSW	6.4	SSW	11.0	SSW	0.5	0.5	0.5	0.7
前半旬	25.3	30.3	21.4	2.0	SSW					15.5			22.1
後半旬	26.7	31.2	23.3	2.8	SSW					0.5			28.1
旬	26.0	30.7	22.4	2.4	SSW					16.0			50.2
平年差/比	+3.7	+4.0	+3.6							9			149

観測所名	油津									10℃以上積算気温			262
	気温(℃)			風向・風速(m/s)					降水量(mm)			日照 (h)	
	平均	最高	最低	平均	最多	最大	風向	瞬間	風向	日計	1時間		
11	22.9	23.6	22.4	4.1	ENE	5.5	E	8.9	ENE	64.5	22.0	5.5	0.0
12	24.4	28.5	22.1	1.9	NW	4	WNW	6.1	N	0.5	0.5	0.5	3.9
13	26.4	31.8	21.2	3.4	WNW	5.6	SW	8.5	SW	0.0	0.0	0.0	11.8
14	25.8	29.8	22.7	2.5	WNW	4.1	E	5.7	E	0.0	0.0	0.0	7.1
15	25.4	27.4	23.0	1.8	WNW	3.8	WNW	6.0	WNW	1.5	1.0	0.5	0.0
16	24.7	27.9	23.0	1.5	WNW	3.1	W	4.7	SSE	0.0	0.0	0.0	2.6
17	26.7	33.1	22.5	3.5	WNW	6.4	WNW	9.6	W	0.0	0.0	0.0	11.2
18	28.0	32.6	24.9	4.7	W	8	WSW	13.6	SW	0.0	0.0	0.0	8.9
19	29.1	32.8	26.7	6.9	WSW	12.2	W	19.2	WSW	0.0	0.0	0.0	8.2
20	28.1	30.8	25.8	3.5	WSW	5.3	WSW	9.4	SW	4.5	2.5	1.5	2.1
前半旬	25.0	28.2	22.3	2.7	WNW					66.5			22.8
後半旬	27.3	31.4	24.6	4.0	WSW					4.5			33.0
旬	26.2	29.8	23.4	3.4	WNW					71.0			55.8
平年差/比	+3.2	+3.6	+3.2							40			154



## 地域気象観測旬報

2013年6月11日～20日 宮崎県 (87)

(5/5)

観測所名	串間									10℃以上積算気温			256	
	気温(℃)			風向・風速(m/s)						降水量(mm)				日照 (h)
	平均	最高	最低	平均	最多	最大	風向	瞬間	風向	日計	1時間	10分		
11	23.3	24.6	22.4	3.1	ENE	5.7	ENE	9.9	E	26.5	10.0	4.0	0.0	
12	24.3	28.9	21.6	1.3	NE	3.1	ENE	5.4	NE	0.5	0.5	0.5	2.8	
13	25.3	29.5	20.7	1.8	NE	5.3	WSW	8.8	WSW	0.0	0.0	0.0	13.1	
14	25.7	30.2	21.1	1.4	SW	4	WSW	6.3	WSW	0.0	0.0	0.0	10.0	
15	24.9	27.5	21.9	1.5	WSW	3.8	WSW	6.1	W	3.0	2.0	1.0	1.3	
16	24.5	28.3	22.4	1.2	SW	3.4	SSW	5.9	S	0.0	0.0	0.0	3.2	
17	26.3	30.7	21.5	2.8	WSW	7.5	WSW	10.2	W	0.0	0.0	0.0	11.9	
18	27.2	31.1	23.6	4.3	WSW	9.2	W	15.2	WSW	0.0	0.0	0.0	11.1	
19	28.0	31.6	25.5	5.2	W	9.7	W	15.6	W	0.0	0.0	0.0	5.3	
20	26.8	29.2	25.3	2.3	SSW	4.5	SSW	8.5	SSW	0.0	0.0	0.0	0.8	
前半旬	24.7	28.1	21.5	1.8	NE					30.0			27.2	
後半旬	26.6	30.2	23.7	3.2	WSW					0.0			32.3	
旬	25.6	29.2	22.6	2.5	WSW					30.0			59.5	
平年差/比	+3.1	+2.8	+3.4							18			166	

## 地域雨量観測旬報

2013年6月11日～20日 宮崎県 (87)

(1/1)

観測所名	日之影				諸塚				北方				椎葉				都農				えびの			
	降水量(mm)				降水量(mm)				降水量(mm)				降水量(mm)				降水量(mm)				降水量(mm)			
	日計	平年比	最大1時間	最大10分間	日計	平年比	最大1時間	最大10分間	日計	平年比	最大1時間	最大10分間	日計	平年比	最大1時間	最大10分間	日計	平年比	最大1時間	最大10分間	日計	平年比	最大1時間	最大10分間
11	9.5		1.5	0.5	18.0		1.5	0.5	32.0		3.0	1.0	0.5		0.5	0.5	111.5		16.5	3.5	18.5		3.0	1.0
12	0.0		0.0	0.0	1.0		1.0	0.5	0.0		0.0	0.0	0.0		0.0	0.0	0.5		0.5	0.5	0.0		0.5	0.0
13	0.0		0.0	0.0	0.0		0.0	0.0	0.0		0.0	0.0	0.0		0.0	0.0	0.0		0.0	0.0	0.0		0.0	0.0
14	17.0		16.5	8.0	0.0		0.0	0.0	0.0		0.0	0.0	0.0		0.0	0.0	0.0		0.0	0.0	0.0		0.0	0.0
15	17.5		7.0	2.0	10.5		6.0	1.5	10.0		5.5	2.0	17.0		12.5	4.0	4.5		2.5	1.0	34.0		10.5	4.0
半旬計/最大	44.0	//	16.5	8.0	29.5	45	6.0	1.5	42.0	65	5.5	2.0	17.5	//	12.5	4.0	116.5	//	16.5	3.5	52.5	38	10.5	4.0
16	0.0		0.0	0.0	0.0		0.0	0.0	0.0		0.0	0.0	0.0		0.0	0.0	0.5		0.5	0.5	1.0		2.0	0.5
17	0.0		0.0	0.0	0.0		0.0	0.0	0.0		0.0	0.0	0.0		0.0	0.0	0.0		0.0	0.0	0.0		0.0	0.0
18	0.0		0.0	0.0	0.0		0.0	0.0	0.0		0.0	0.0	0.5		0.5	0.5	0.0		0.0	0.0	11.0		3.0	3.0
19	0.0		0.0	0.0	0.0		0.0	0.0	0.0		0.0	0.0	0.0		0.0	0.0	0.0		0.0	0.0	21.5		6.0	4.5
20	14.0		6.0	4.0	15.5		6.5	2.5	9.0		5.5	2.0	52.0		13.0	3.0	0.5		0.5	0.5	76.0		15.0	4.0
半旬計/最大	14.0	//	6.0	4.0	15.5	20	6.5	2.5	9.0	13	5.5	2.0	52.5	//	13.0	3.0	1.0	//	0.5	0.5	109.5	63	15.0	4.5
旬計	58.0	//			45.0	30			51.0	37			70.0	//			117.5	//			162.0	51		
旬最大	17.5		16.5	8.0	18.0		6.5	2.5	32.0		5.5	2.0	52.0		13.0	4.0	111.5		16.5	3.5	76.0		15.0	4.5
起日	15		14	14	11		20	20	11		20	20	20		20	15	11		11	11	20		20	19

観測所名	高原				野尻				国富				山田				深瀬							
	降水量(mm)				降水量(mm)				降水量(mm)				降水量(mm)				降水量(mm)				降水量(mm)			
	日計	平年比	最大1時間	最大10分間	日計	平年比	最大1時間	最大10分間	日計	平年比	最大1時間	最大10分間	日計	平年比	最大1時間	最大10分間	日計	平年比	最大1時間	最大10分間	日計	平年比	最大1時間	最大10分間
11	11.5		2.5	0.5	36.5		4.5	1.5	47.5		7.5	1.5	7.0		3.5	1.0	89.5		13.5	3.0				
12	0.5		0.5	0.5	0.5		0.5	0.5	0.5		0.5	0.5	0.0		0.0	0.0	0.5		0.5	0.5				
13	0.0		0.0	0.0	0.0		0.0	0.0	0.0		0.0	0.0	0.0		0.0	0.0	0.0		0.0	0.0				
14	0.0		0.0	0.0	0.0		0.0	0.0	0.0		0.0	0.0	0.0		0.0	0.0	0.0		0.0	0.0				
15	10.5		5.0	2.0	10.0		5.0	4.0	5.5		3.0	1.0	7.0		3.0	1.0	2.5		1.5	0.5				
半旬計/最大	22.5	//	5.0	2.0	47.0	61	5.0	4.0	53.5	70	7.5	1.5	14.0	//	3.5	1.0	92.5	90	13.5	3.0				
16	0.0		0.0	0.0	0.0		0.0	0.0	0.0		0.0	0.0	0.0		0.0	0.0	1.5		1.5	1.0				
17	0.0		0.0	0.0	0.0		0.0	0.0	0.0		0.0	0.0	0.0		0.0	0.0	0.0		0.0	0.0				
18	0.5		0.5	0.5	0.0		0.0	0.0	0.0		0.0	0.0	1.5		1.0	1.0	0.0		0.0	0.0				
19	4.5		3.0	1.5	8.0		5.0	4.0	3.5		2.5	1.5	1.5		1.0	0.5	0.0		0.0	0.0				
20	12.5		2.0	1.0	1.0		1.0	0.5	0.5		1.5	0.5	1.0		0.5	0.5	3.0		2.0	1.5				
半旬計/最大	17.5	//	3.0	1.5	9.0	10	5.0	4.0	4.0	5	2.5	1.5	4.0	//	1.0	1.0	4.5	4	2.0	1.5				
旬計	40.0	//			56.0	33			57.5	34			18.0	//			97.0	42						
旬最大	12.5		5.0	2.0	36.5		5.0	4.0	47.5		7.5	1.5	7.0		3.5	1.0	89.5		13.5	3.0				
起日	20		15	15	11		19	19	11		11	19	15		11	18	11		11	11				