

宮 崎 県 農 業 気 象 速 報

平成 25 年 5 月 中旬

宮 崎 県
宮 崎 地 方 気 象 台
平成 25 年 5 月 21 日

気 象 概 況

高気圧に覆われ晴れた日が多かったが、11日と19日は前線や気圧の谷の影響で雨となった。

生物季節観測では、シオカラトンボの初見を平年より1日早く12日に、ヤマツツジの開花を平年より20日遅く15日に観測した。

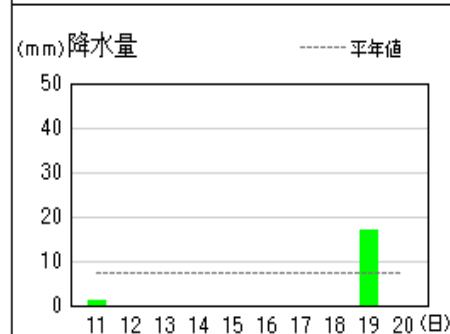
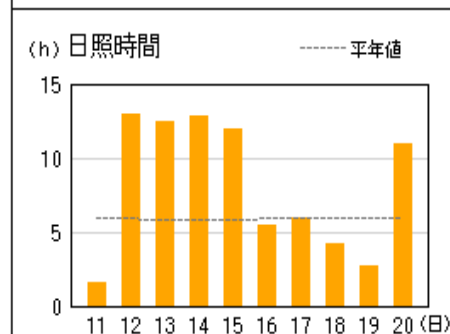
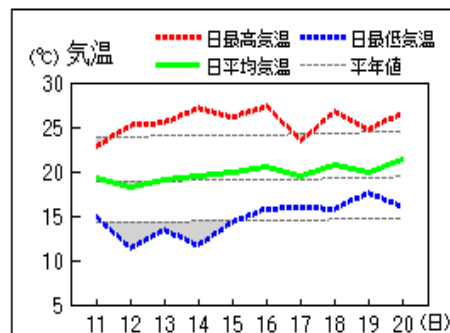
県内各地の旬平均気温は、平年差0.2℃～1.1℃で平年並か平年より高く、旬降水量は、6.0mm～34.0mm（平年比11%～36%）で平年より少なく、小林では平年並だった。旬日照時間は、平年比111%～148%で平年並か平年より多く、高千穂と延岡では平年よりかなり多くなった。

宮崎市の旬平均気温は平年より高く、旬降水量は平年より少なく、旬日照時間は平年より多かった。

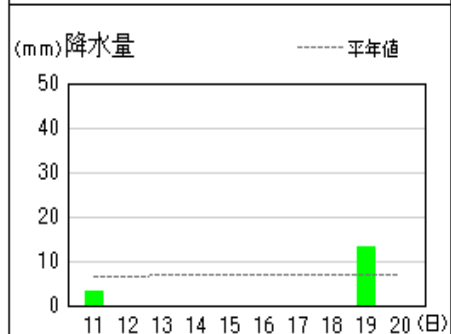
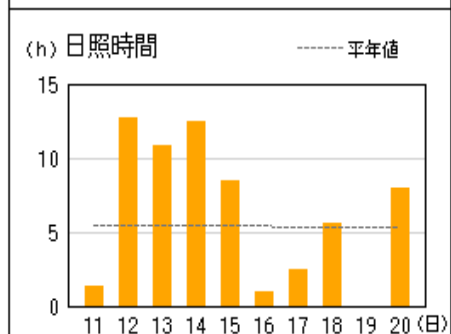
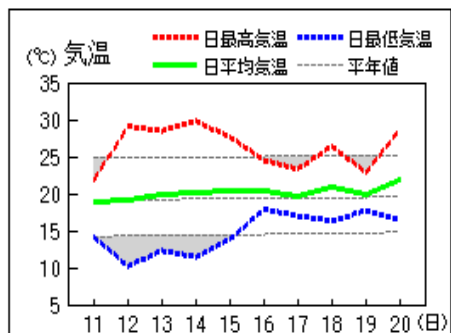
日々の天気概況	宮崎市の昼間の天気
11日 九州南岸に伸びた前線の影響を受けた。	曇時々雨
12日 移動性高気圧に覆われた。	晴
13日 移動性高気圧に覆われた。	薄曇のち一時晴
14日 移動性高気圧に覆われた。	晴
15日 高気圧に覆われたが、次第に気圧の谷の影響を受けた。	曇一時晴
16日 気圧の谷の影響を受けた。	曇
17日 高気圧に覆われたが、はじめ気圧の谷の影響を受けた。	曇のち時々晴
18日 気圧の谷の影響を受けた。	曇
19日 気圧の谷と湿った空気の影響を受けた。	雨一時晴
20日 移動性高気圧に覆われた。	晴一時曇

地上気象 気象経過図：2013年05月11日-2013年05月20日

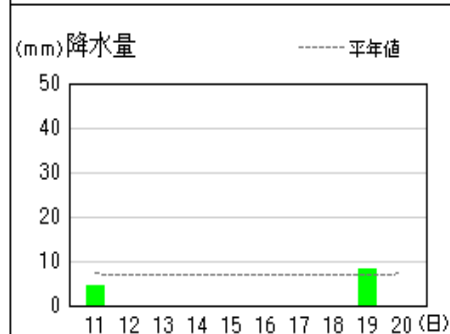
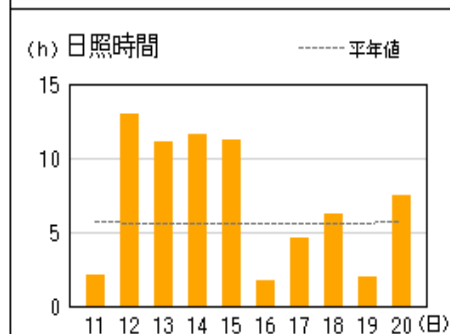
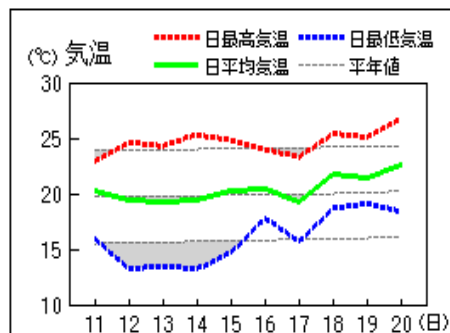
延岡



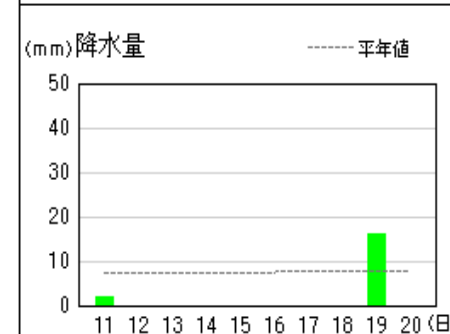
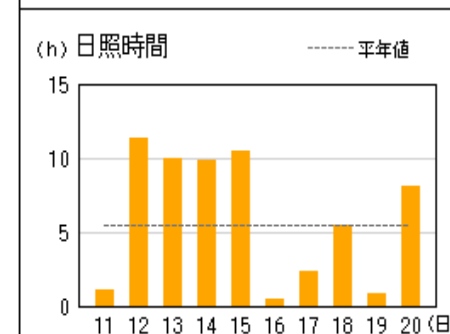
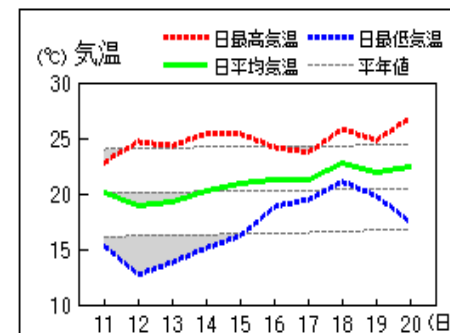
都城



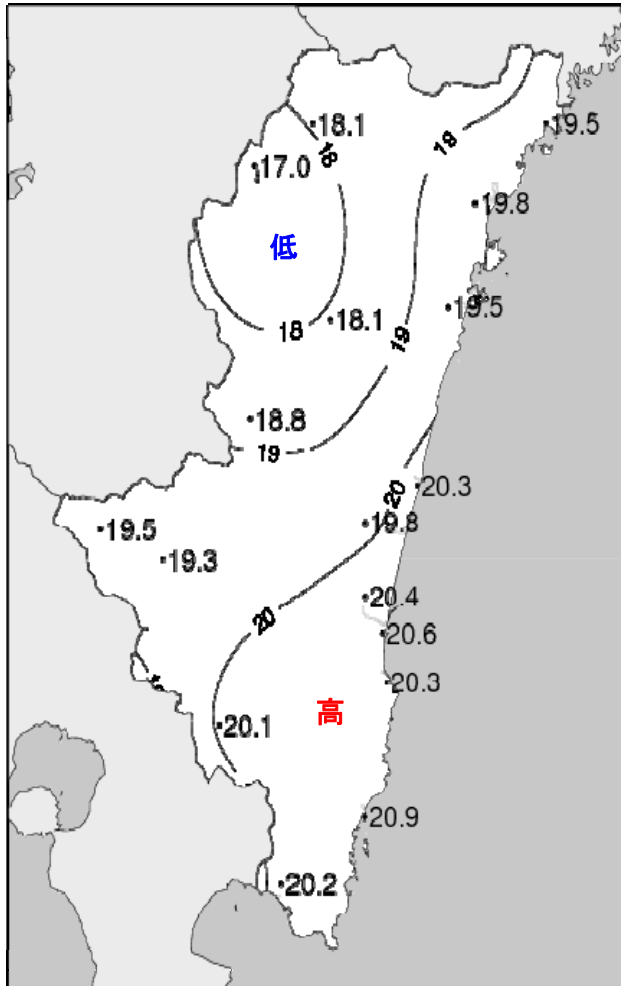
宮崎



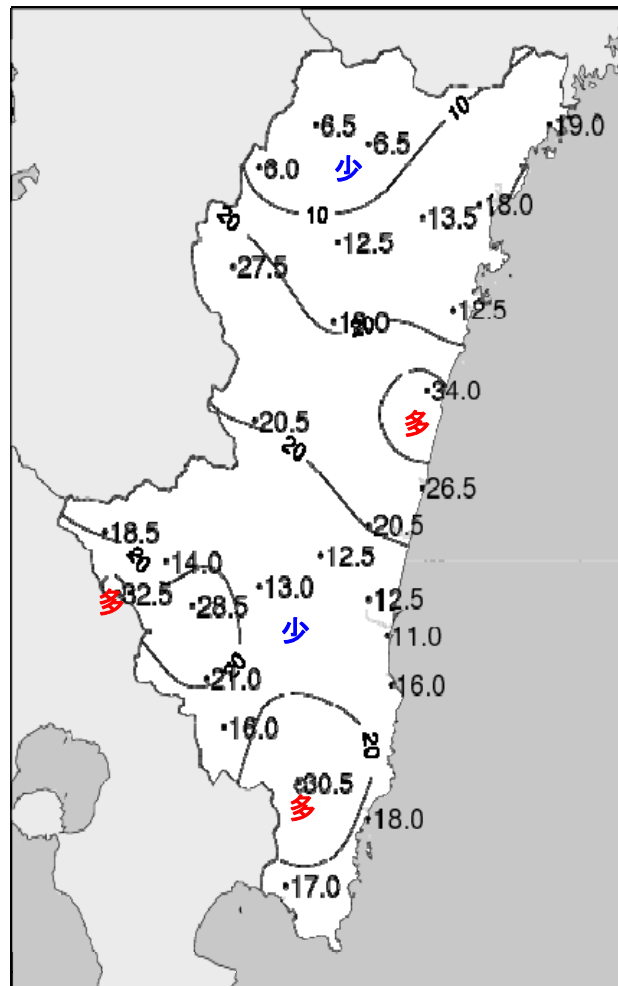
油津



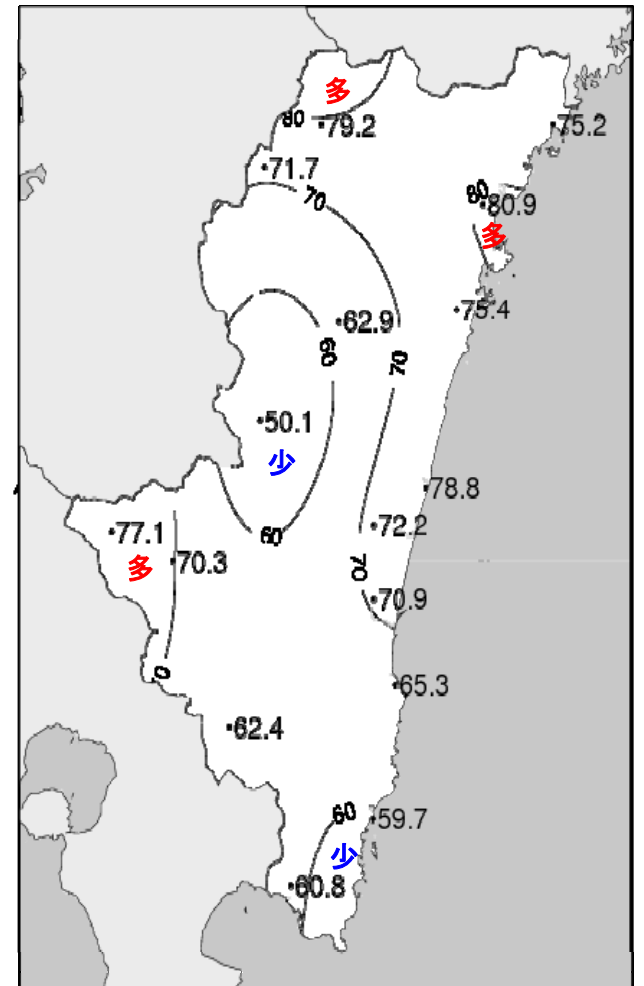
平成25年(2013年)5月中旬 気象分布図



2013年5月中旬気温観測値(°C)

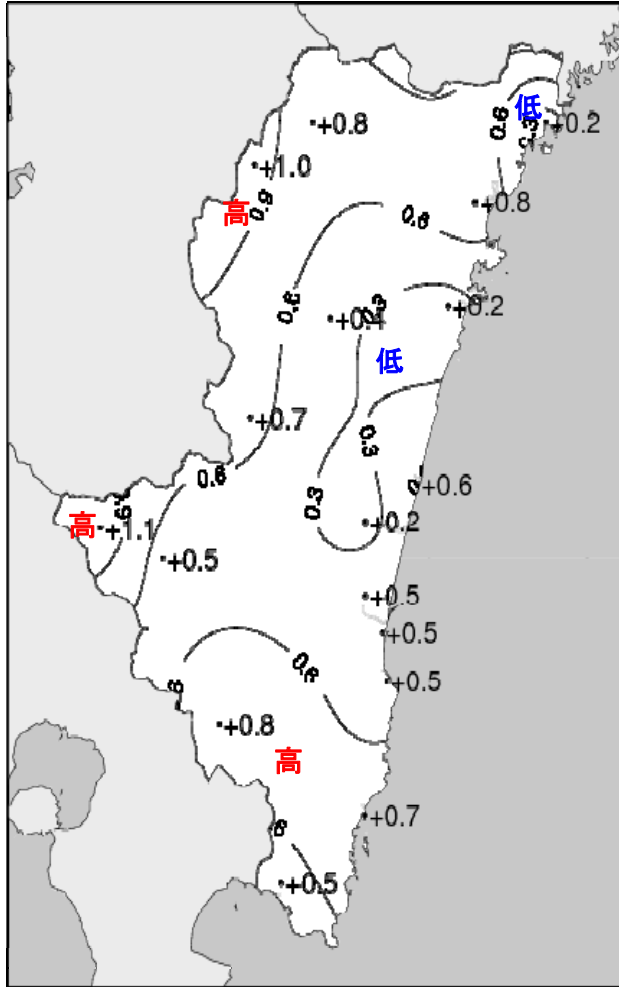


2013年5月中旬降水量観測値(ミリ)

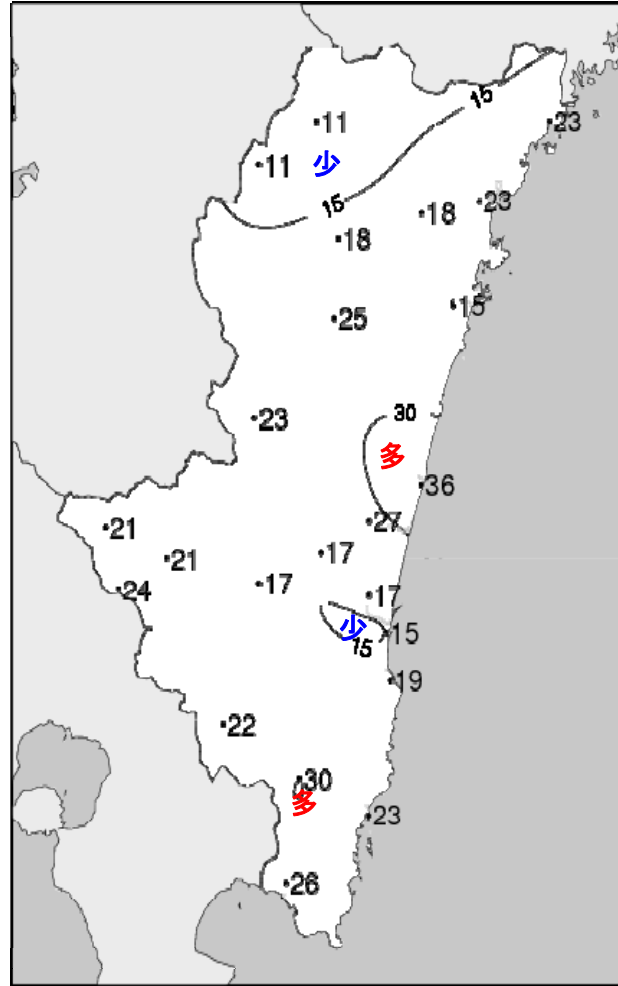


2013年5月中旬日照時間観測値(時間)

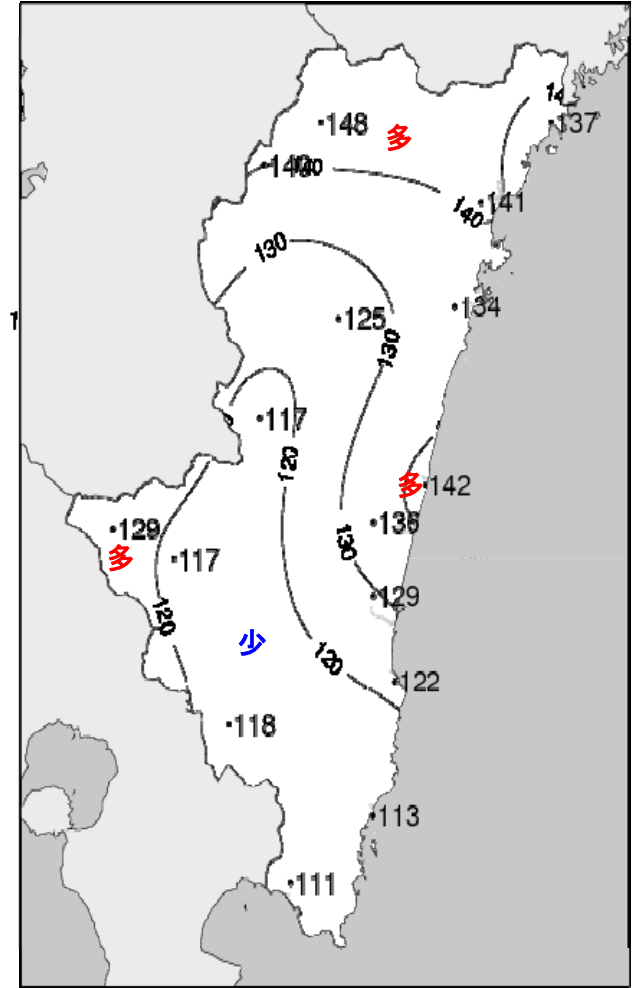
平成25年(2013年)5月中旬 気象分布図(平年差、平年比)



2013年5月中旬気温平年差(°C)



2013年5月中旬降水量平年比(%)



2013年5月中旬日照時間平年比(%)

地域気象観測旬報

2013年5月11日～20日 宮崎県 (87)
(1/5)

観測所名	高千穂									10℃以上積算気温				181
	気温(℃)			風向・風速(m/s)					降水量(mm)			日照(h)		
	平均	最高	最低	平均	最多	最大	風向	瞬間	風向	日計	1時間		10分	
11	17.5	21.7	11.5	2.0	NNW	4.9	NNW	8.3	NNW	0.0	0.0	0.0	3.3	
12	17.1	27.7	7.6	1.9	NNW	4.5	NNW	8.2	SW	0.0	0.0	0.0	12.5	
13	17.5	28.0	8.0	1.8	SE	5.3	SSE	9.8	SSE	0.0	0.0	0.0	12.2	
14	17.6	28.5	<u>7.3</u>	1.7	SE	5	SSE	9.5	SSE	0.0	0.0	0.0	11.7	
15	18.3	26.7	12.4	1.5	SE	4	SSE	7.8	SE	0.0	0.0	0.0	8.4	
16	18.9	26.8	13.2	1.4	SE	4.1	SE	8.3	E	0.0	0.0	0.0	9.8	
17	16.6	23.2	10.7	1.8	SE	<u>5.5</u>	SSE	10.9	SSE	0.0	0.0	0.0	7.9	
18	18.3	24.1	12.6	2.5	SE	5.1	SE	<u>11.7</u>	SSE	0.0	0.0	0.0	3.3	
19	17.9	20.8	15.9	2.2	NNW	4.2	NNW	7.8	S	<u>6.5</u>	<u>3.0</u>	<u>2.0</u>	0.1	
20	21.1	<u>29.1</u>	14.8	2.0	NNW	4.5	NW	8.1	NNW	0.0	0.0	0.0	10.0	
前半旬	17.6	26.5	9.4	1.8	NNW					0.0			48.1	
後半旬	18.6	24.8	13.4	2.0	SE					6.5			31.1	
旬	18.1	25.7	11.4	1.9	SE					6.5			79.2	
平年差/比	+0.8	+2.0	-0.3							11			148	

観測所名	古江									10℃以上積算気温				195
	気温(℃)			風向・風速(m/s)					降水量(mm)			日照(h)		
	平均	最高	最低	平均	最多	最大	風向	瞬間	風向	日計	1時間		10分	
11	18.9	23.2	13.8	1.9	NNE	5.2	NNE	8.0	NNE	1.0	0.5	0.5	2.1	
12	17.3	23.2	<u>11.7</u>	3.0	NNE	5.6	N	7.1	NNE	0.0	0.0	0.0	12.1	
13	18.2	24.2	11.9	2.7	NNE	4.9	SSW	6.3	SSW	0.0	0.0	0.0	11.8	
14	19.0	25.0	12.9	2.4	NNE	4.2	NNE	6.3	S	0.0	0.0	0.0	12.1	
15	19.7	24.1	14.2	2.2	NNE	4.2	SSE	6.0	S	0.0	0.0	0.0	11.0	
16	21.5	<u>27.7</u>	16.1	3.1	N	7.9	NNW	11.5	NNW	0.0	0.0	0.0	5.4	
17	18.6	23.1	14.7	4.1	NNE	<u>10.1</u>	NNW	<u>15.2</u>	NNW	0.0	0.0	0.0	6.9	
18	21.3	24.5	16.7	3.0	S	7.1	S	11.5	S	0.0	0.0	0.0	2.4	
19	20.0	23.6	18.1	2.5	S	6.5	S	10.3	S	<u>18.0</u>	<u>6.0</u>	<u>1.5</u>	0.7	
20	20.5	24.8	15.8	2.1	S	4.9	S	6.7	S	0.0	0.0	0.0	10.7	
前半旬	18.6	23.9	12.9	2.4	NNE					1.0			49.1	
後半旬	20.4	24.7	16.3	3.0	S					18.0			26.1	
旬	19.5	24.3	14.6	2.7	NNE					19.0			75.2	
平年差/比	+0.2	+0.7	-0.5							23			137	

観測所名	鞍岡									10℃以上積算気温				170
	気温(℃)			風向・風速(m/s)					降水量(mm)			日照(h)		
	平均	最高	最低	平均	最多	最大	風向	瞬間	風向	日計	1時間		10分	
11	15.0	20.0	8.8	0.7	ENE	2	NE	4.3	SE	1.0	0.5	0.5	3.0	
12	15.3	25.0	6.2	1.3	WSW	2.9	ENE	6.2	ESE	0.0	0.0	0.0	11.3	
13	17.8	27.9	8.8	1.4	WSW	3.3	NE	7.2	NE	0.0	0.0	0.0	11.2	
14	16.9	<u>27.9</u>	<u>4.9</u>	1.1	ENE	4.4	NE	9.8	NE	0.0	0.0	0.0	11.3	
15	17.1	25.4	8.3	1.0	WSW	3	ENE	6.6	NE	0.0	0.0	0.0	10.6	
16	18.0	24.6	13.1	1.0	WSW	2.3	SW	5.7	SSW	0.0	0.0	0.0	4.5	
17	16.2	23.5	9.3	1.2	NE	3.4	SW	8.5	NNE	0.0	0.0	0.0	7.3	
18	17.9	22.4	14.0	2.7	SW	<u>5.5</u>	SW	<u>14.0</u>	SW	0.0	0.0	0.0	4.3	
19	17.2	19.4	15.5	1.6	SW	4.3	SW	9.4	SSW	<u>5.0</u>	<u>1.5</u>	<u>0.5</u>	0.0	
20	18.8	27.5	13.0	0.9	ENE	2.6	NE	5.4	NE	0.0	0.0	0.0	8.2	
前半旬	16.4	25.2	7.4	1.1	WSW					1.0			47.4	
後半旬	17.6	23.5	13.0	1.5	SW					5.0			24.3	
旬	17.0	24.4	10.2	1.3	WSW					6.0			71.7	
平年差/比	+1.0	+2.4	-0.3							11			140	

観測所名	延岡									10℃以上積算気温				198
	気温(℃)			風向・風速(m/s)					降水量(mm)			日照(h)		
	平均	最高	最低	平均	最多	最大	風向	瞬間	風向	日計	1時間		10分	
11	19.3	22.8	14.8	1.4	WSW	3.6	E	6.2	E	1.0	0.5	0.5	1.6	
12	18.2	25.2	<u>11.4</u>	2.3	W	4.9	E	7.5	ESE	0.0	0.0	0.0	13.0	
13	19.0	25.5	13.4	2.3	W	4.2	E	7.4	ESE	0.0	0.0	0.0	12.4	
14	19.4	27.1	11.7	2.6	WSW	4.7	E	7.9	WSW	0.0	0.0	0.0	12.8	
15	20.0	26.1	14.3	2.4	WSW	5.6	SE	8.7	SE	0.0	0.0	0.0	12.0	
16	20.6	<u>27.3</u>	15.8	2.1	WSW	5.5	E	7.9	ESE	0.0	0.0	0.0	5.4	
17	19.4	23.5	15.9	2.6	ENE	6.8	NNW	9.5	N	0.0	0.0	0.0	5.9	
18	20.8	26.7	15.8	2.9	SE	<u>7</u>	ESE	<u>11.1</u>	SE	0.0	0.0	0.0	4.2	
19	19.8	24.7	17.6	1.1	WSW	3.4	WSW	5.8	WSW	<u>17.0</u>	<u>5.5</u>	<u>1.5</u>	2.7	
20	21.4	26.6	16.0	1.7	E	4.6	E	7.4	E	0.0	0.0	0.0	10.9	
前半旬	19.2	25.3	13.1	2.2	W					1.0			51.8	
後半旬	20.4	25.8	16.2	2.1	WSW					17.0			29.1	
旬	19.8	25.6	14.7	2.1	W					18.0			80.9	
平年差/比	+0.8	+1.6	+0.2							23			141	

地域気象観測旬報

2013年5月11日～20日 宮崎県 (87)
(2/5)

観測所名	日向										10℃以上積算気温			195
	気温(℃)			風向・風速(m/s)						降水量(mm)			日照 (h)	
	平均	最高	最低	平均	最多	最大	風向	瞬間	風向	日計	1時間	10分		
11	18.9	22.5	14.2	1.2	W	3.4	ESE	5.7	E	0.5	0.5	0.5	1.9	
12	18.6	25.3	12.5	1.9	WNW	3.8	ESE	7.4	ESE	0.0	0.0	0.0	12.9	
13	19.2	25.9	13.4	1.7	WNW	3	E	5.7	E	0.0	0.0	0.0	11.9	
14	19.1	25.9	13.5	1.9	WNW	3.9	SE	7.0	ESE	0.0	0.0	0.0	13.0	
15	19.8	25.1	14.7	1.8	W	3.5	ESE	7.0	ESE	0.0	0.0	0.0	11.8	
16	20.1	26.3	15.8	1.2	WSW	3	ESE	6.2	ESE	0.0	0.0	0.0	4.4	
17	18.6	23.6	14.8	1.4	WSW	3	NE	6.8	NE	0.0	0.0	0.0	3.0	
18	20.2	25.7	15.3	1.6	ESE	4.7	SE	9.0	SE	0.0	0.0	0.0	4.3	
19	19.8	25.0	17.2	0.8	WSW	2.8	W	5.6	WSW	12.0	4.5	1.0	2.0	
20	20.9	26.1	16.0	1.5	W	3.9	E	7.6	E	0.0	0.0	0.0	10.2	
前半旬	19.1	24.9	13.7	1.7	WNW					0.5			51.5	
後半旬	19.9	25.3	15.8	1.3	W					12.0			23.9	
旬	19.5	25.1	14.7	1.5	W					12.5			75.4	
平年差/比	+0.2	+0.8	-0.1							15			134	

観測所名	神門										10℃以上積算気温			181
	気温(℃)			風向・風速(m/s)						降水量(mm)			日照 (h)	
	平均	最高	最低	平均	最多	最大	風向	瞬間	風向	日計	1時間	10分		
11	17.1	22.0	10.5	0.3	NNW	1.2	NNW	2.7	N	1.0	0.5	0.5	2.2	
12	17.3	29.5	7.1	0.7	S	2.6	SSE	5.5	S	0.0	0.0	0.0	10.4	
13	18.2	28.9	10.0	0.8	SSE	2.7	SSE	6.4	SSE	0.0	0.0	0.0	10.4	
14	17.8	29.2	6.7	0.7	SSE	2.7	SSE	6.2	S	0.0	0.0	0.0	11.5	
15	18.0	26.7	8.6	0.7	SE	2.8	SSE	6.4	SSE	0.0	0.0	0.0	9.1	
16	19.0	25.4	13.9	0.7	SSE	2.4	SSE	6.2	SSE	0.0	0.0	0.0	3.4	
17	16.6	22.7	11.3	0.8	E	2.9	SSE	5.8	ESE	0.0	0.0	0.0	5.4	
18	17.3	23.0	12.7	0.5	ESE	2.3	SE	5.4	ESE	1.0	1.0	1.0	0.8	
19	18.1	23.8	15.8	0.2	SE	1.5	S	3.0	S	17.0	5.0	1.5	0.9	
20	21.1	31.0	14.2	0.7	S	3.1	SSE	6.9	SSE	0.0	0.0	0.0	8.8	
前半旬	17.7	27.3	8.6	0.6	SSE					1.0			43.6	
後半旬	18.4	25.2	13.6	0.6	SE					18.0			19.3	
旬	18.1	26.2	11.1	0.6	SSE					19.0			62.9	
平年差/比	+0.4	+1.6	-0.7							25			125	

観測所名	西米良										10℃以上積算気温			188
	気温(℃)			風向・風速(m/s)						降水量(mm)			日照 (h)	
	平均	最高	最低	平均	最多	最大	風向	瞬間	風向	日計	1時間	10分		
11	17.8	22.4	12.6	0.4	W	1.8	N	4.2	NNE	2.0	1.0	0.5	1.2	
12	17.9	30.2	8.8	0.8	NNE	3.2	WSW	6.0	SSW	0.0	0.0	0.0	8.8	
13	18.6	29.1	11.2	1.0	WSW	3.9	WSW	7.3	WSW	0.0	0.0	0.0	8.7	
14	18.5	29.5	9.1	1.2	WSW	4.2	W	8.3	WSW	0.0	0.0	0.0	8.8	
15	19.3	28.7	11.4	1.4	NNE	5	WSW	8.4	WSW	0.0	0.0	0.0	8.0	
16	19.6	27.1	15.4	1.0	WSW	3.8	W	7.6	WSW	0.0	0.0	0.0	2.7	
17	17.8	24.2	13.8	1.3	WSW	4.1	W	7.8	W	0.0	0.0	0.0	2.5	
18	19.0	25.0	13.7	1.8	WSW	5.8	WSW	11.7	WSW	0.0	0.0	0.0	2.5	
19	18.5	21.7	16.6	0.2	N	1.5	WSW	3.3	WSW	18.5	8.0	2.0	0.0	
20	21.3	30.7	14.8	0.7	SSE	2.4	W	5.2	S	0.0	0.0	0.0	6.9	
前半旬	18.4	28.0	10.6	1.0	WSW					2.0			35.5	
後半旬	19.2	25.7	14.9	1.0	WSW					18.5			14.6	
旬	18.8	26.9	12.7	1.0	WSW					20.5			50.1	
平年差/比	+0.7	+2.2	-0.3							23			117	

観測所名	高鍋										10℃以上積算気温			203
	気温(℃)			風向・風速(m/s)						降水量(mm)			日照 (h)	
	平均	最高	最低	平均	最多	最大	風向	瞬間	風向	日計	1時間	10分		
11	19.7	23.7	15.7	1.8	S	4.4	S	5.8	S	2.5	1.0	0.5	2.0	
12	18.5	23.2	12.8	1.8	WNW	3.9	SSE	5.6	SE	0.0	0.0	0.0	13.0	
13	19.1	23.8	13.3	1.5	ENE	3.4	ENE	5.1	ENE	0.0	0.0	0.0	11.1	
14	19.6	25.0	13.6	1.8	SE	3.5	SE	5.5	ESE	0.0	0.0	0.0	13.0	
15	20.8	24.4	15.5	1.9	WNW	4.3	ESE	6.4	E	0.0	0.0	0.0	11.7	
16	20.7	23.6	17.9	1.8	ENE	3.6	NE	6.4	NE	0.0	0.0	0.0	3.1	
17	20.3	23.2	17.5	3.0	NE	5.1	NE	8.7	NE	0.0	0.0	0.0	7.1	
18	21.8	24.9	18.5	2.3	ESE	4.2	SE	8.1	SE	2.5	2.5	2.0	6.9	
19	21.4	25.9	18.8	2.4	S	5.3	S	8.7	S	21.5	8.5	2.0	2.6	
20	21.3	24.5	17.6	1.9	W	5.4	SSE	6.9	SSE	0.0	0.0	0.0	8.3	
前半旬	19.5	24.0	14.2	1.8	WNW					2.5			50.8	
後半旬	21.1	24.4	18.1	2.3	NE					24.0			28.0	
旬	20.3	24.2	16.1	2.0	WNW					26.5			78.8	
平年差/比	+0.6	+0.4	+0.5							36			142	

地域気象観測旬報

2013年5月11日～20日 宮崎県 (87)
(3/5)

観測所名	加久藤									10℃以上積算気温			195
	気温(℃)			風向・風速(m/s)					降水量(mm)			日照 (h)	
	平均	最高	最低	平均	最多	最大	風向	瞬間	風向	日計	1時間		
11	17.7	22.3	11.5	1.6	WNW	4.3	NW	7.1	WNW	1.0	0.5	0.5	3.0
12	18.3	27.9	8.7	1.4	WSW	3.9	SW	6.8	SW	0.0	0.0	0.0	12.6
13	19.5	<u>29.5</u>	10.2	1.7	E	3.9	E	8.7	ESE	0.0	0.0	0.0	11.5
14	19.6	29.4	<u>8.5</u>	2.1	E	4.5	E	9.7	ESE	0.0	0.0	0.0	12.5
15	20.0	29.4	11.2	1.4	E	3.6	ENE	7.9	E	0.0	0.0	0.0	8.8
16	20.6	24.9	16.3	2.3	E	4.2	ESE	8.6	ESE	0.0	0.0	0.0	3.6
17	18.7	23.3	14.2	2.6	ESE	5.2	ESE	10.9	SE	0.0	0.0	0.0	5.9
18	20.7	26.9	13.7	3.4	E	<u>5.5</u>	E	<u>12.5</u>	ESE	0.0	0.0	0.0	9.9
19	18.8	21.5	16.9	2.2	E	3.8	E	8.8	E	<u>17.5</u>	<u>8.0</u>	<u>2.0</u>	0.0
20	20.6	27.8	15.7	1.9	WSW	4.1	WNW	7.0	WSW	0.0	0.0	0.0	9.3
前半旬	19.0	27.7	10.0	1.6	E					1.0			48.4
後半旬	19.9	24.9	15.4	2.5	E					17.5			28.7
旬	19.5	26.3	12.7	2.1	E					18.5			77.1
平年差/比	+1.1	+1.6	+0.1							21			129

観測所名	西都									10℃以上積算気温			198
	気温(℃)			風向・風速(m/s)					降水量(mm)			日照 (h)	
	平均	最高	最低	平均	最多	最大	風向	瞬間	風向	日計	1時間		
11	19.7	23.1	14.9	1.7	WSW	4.5	SW	7.6	SW	2.0	1.0	0.5	2.2
12	18.4	25.4	<u>11.7</u>	2.3	WNW	5.1	E	7.2	E	0.0	0.0	0.0	13.0
13	18.6	24.8	12.2	1.8	ESE	4	ESE	6.2	SE	0.0	0.0	0.0	11.2
14	19.2	25.7	12.2	2.3	ESE	4.6	ESE	7.1	ESE	0.0	0.0	0.0	12.9
15	20.0	24.7	13.8	2.3	ESE	5.3	ESE	8.1	ESE	0.0	0.0	0.0	10.6
16	20.3	24.3	16.4	2.1	E	4.7	E	7.6	E	0.0	0.0	0.0	2.6
17	18.7	22.3	14.6	2.9	ENE	6.5	ENE	10.6	ENE	0.0	0.0	0.0	4.5
18	20.8	25.4	15.4	3.1	ESE	<u>6.9</u>	ESE	<u>10.8</u>	ESE	0.0	0.0	0.0	4.6
19	20.5	25.3	18.4	2.0	NW	5.1	SW	8.6	SW	<u>18.5</u>	<u>8.5</u>	<u>2.0</u>	2.7
20	21.6	<u>26.7</u>	16.8	2.0	WNW	5.8	ESE	8.1	E	0.0	0.0	0.0	7.9
前半旬	19.2	24.7	13.0	2.1	WNW					2.0			49.9
後半旬	20.4	24.8	16.3	2.4	ESE					18.5			22.3
旬	19.8	24.8	14.6	2.3	ESE					20.5			72.2
平年差/比	+0.2	+0.1	-0.3							27			136

観測所名	小林									10℃以上積算気温			193
	気温(℃)			風向・風速(m/s)					降水量(mm)			日照 (h)	
	平均	最高	最低	平均	最多	最大	風向	瞬間	風向	日計	1時間		
11	18.1	22.4	14.0	3.0	WNW	6.3	NW	10.1	W	1.0	1.0	0.5	2.6
12	19.4	<u>28.9</u>	11.0	2.5	WNW	4.9	SE	8.2	WSW	0.0	0.0	0.0	12.9
13	19.7	27.1	12.6	3.0	SSE	6.8	SE	9.8	SE	0.0	0.0	0.0	11.4
14	19.1	27.5	<u>10.8</u>	2.5	SE	6.2	SSE	9.8	SE	0.0	0.0	0.0	12.8
15	19.7	28.1	12.5	2.0	SE	5.7	SE	9.4	SE	0.0	0.0	0.0	8.9
16	19.7	24.1	16.6	2.8	SSE	6.2	S	9.4	SE	0.0	0.0	0.0	3.1
17	17.7	22.2	13.6	2.8	SE	6.9	SE	11.0	SE	0.0	0.0	0.0	3.5
18	19.6	25.1	13.7	4.3	ESE	<u>8.6</u>	SE	<u>13.8</u>	SE	0.0	0.0	0.0	6.1
19	18.8	21.7	16.9	2.6	SE	4.2	W	8.3	WNW	<u>13.0</u>	<u>4.5</u>	<u>1.0</u>	0.1
20	21.1	28.0	16.1	2.8	WNW	4.9	WNW	8.8	WNW	0.0	0.0	0.0	8.9
前半旬	19.2	26.8	12.2	2.6	WNW					1.0			48.6
後半旬	19.4	24.2	15.4	3.1	SSE					13.0			21.7
旬	19.3	25.5	13.8	2.8	WNW					14.0			70.3
平年差/比	+0.5	+1.0	-0.1							21			117

観測所名	宮崎									10℃以上積算気温			204
	気温(℃)			風向・風速(m/s)					降水量(mm)			日照 (h)	
	平均	最高	最低	平均	最多	最大	風向	瞬間	風向	日計	1時間		
11	20.2	22.9	15.9	2.4	WSW	4.9	WSW	7.8	WSW	4.5	2.0	0.5	2.1
12	19.4	24.6	13.2	3.5	WNW	5.7	ESE	8.0	SE	0.0	0.0	0.0	13.0
13	19.2	24.3	13.5	2.5	ESE	4.3	ESE	8.1	E	0.0	0.0	0.0	11.1
14	19.5	25.3	<u>13.2</u>	2.9	WNW	4.9	ESE	8.5	ESE	0.0	0.0	0.0	11.6
15	20.3	24.8	14.7	3.0	WNW	6.2	ESE	9.1	ESE	0.0	0.0	0.0	11.2
16	20.5	24.0	17.8	2.6	E	5	E	7.3	NE	0.0	0.0	0.0	1.7
17	19.3	23.3	15.7	3.8	NE	7.1	NE	10.6	NE	0.0	0.0	0.0	4.6
18	21.7	25.4	18.7	4.7	ESE	<u>7.5</u>	ESE	<u>11.0</u>	SE	0.0	0.0	0.0	6.2
19	21.5	25.1	19.1	3.3	W	6.2	W	9.3	W	<u>8.0</u>	<u>3.0</u>	<u>1.5</u>	1.9
20	22.6	<u>26.7</u>	18.4	3.2	WNW	5.5	ESE	9.0	WSW	0.0	0.0	0.0	7.5
前半旬	19.7	24.4	14.1	2.9	WNW					4.5			49.0
後半旬	21.1	24.9	17.9	3.5	WNW					8.0			21.9
旬	20.4	24.6	16.0	3.2	WNW					12.5			70.9
平年差/比	+0.5	+0.6	+0.2							17			129

地域気象観測旬報

2013年5月11日～20日 宮崎県 (87)
(4/5)

観測所名	青島										10℃以上積算気温			203
日付	気温(℃)			風向・風速(m/s)						降水量(mm)			日照(h)	
	平均	最高	最低	平均	最多	最大	風向	瞬間	風向	日計	1時間	10分		
11	19.5	22.9	15.6	1.7	W	3.8	WNW	6.1	WNW	4.5	2.5	0.5	1.2	
12	18.6	25.2	12.0	2.0	WSW	4.5	E	7.0	SE	0.0	0.0	0.0	12.7	
13	18.6	23.1	13.5	1.5	ENE	3.5	ENE	7.0	W	0.0	0.0	0.0	10.9	
14	19.6	23.5	15.6	2.0	ENE	3.8	ENE	5.6	E	0.0	0.0	0.0	11.1	
15	20.5	24.9	15.3	1.9	W	4.5	E	8.1	SSE	0.0	0.0	0.0	11.3	
16	20.6	22.8	18.4	1.4	W	2.4	W	4.4	NNE	0.0	0.0	0.0	1.2	
17	20.3	22.6	18.4	2.3	N	3.6	E	8.1	N	0.0	0.0	0.0	2.2	
18	22.0	25.3	18.5	2.6	ESE	4.9	E	8.7	ESE	1.5	1.5	1.0	5.0	
19	21.3	25.1	18.8	1.5	SE	3.4	W	8.0	SE	10.0	3.0	1.0	1.7	
20	21.9	26.5	17.4	2.0	WSW	4.3	E	7.8	E	0.0	0.0	0.0	8.0	
前半旬	19.4	23.9	14.4	1.8	W					4.5			47.2	
後半旬	21.2	24.5	18.3	2.0	ESE					11.5			18.1	
旬	20.3	24.2	16.4	1.9	W					16.0			65.3	
平年差/比	+0.5	+0.3	+0.6							19			122	

観測所名	赤江										10℃以上積算気温			206
日付	気温(℃)			風向・風速(m/s)						降水量(mm)			日照(h)	
	平均	最高	最低	平均	最多	最大	風向	瞬間	風向	日計	1時間	10分		
11	20.1	23.0	16.7	3.6	WSW	7.7	WSW	10.3	WSW	5.0	2.5	1.0		
12	19.1	23.6	13.5	3.8	WNW	5.7	SE	7.7	SSE	0.0	0.0	0.0		
13	19.3	23.2	14.0	2.9	NE	5.1	NE	6.2	NE	0.0	0.0	0.0		
14	19.4	23.9	14.5	2.9	WNW	4.4	W	7.2	N	0.0	0.0	0.0		
15	20.5	24.8	15.0	3.3	W	5.6	E	6.7	E	0.0	0.0	0.0		
16	20.7	23.2	18.5	2.7	NE	5.6	NE	7.2	NNE	0.0	0.0	0.0		
17	20.3	22.7	17.8	6.4	NNE	8.8	NE	11.3	NE	0.0	0.0	0.0		
18	22.2	25.4	18.9	5.1	ESE	7.8	ESE	10.3	SE	0.0	0.0	0.0		
19	21.6	26.4	19.1	4.8	SSE	8.5	SSE	11.3	W	6.0	2.5	1.0		
20	22.5	26.8	18.0	4.8	WNW	8.1	W	10.8	W	0.0	0.0	0.0		
前半旬	19.7	23.7	14.7	3.3	WNW					5.0				
後半旬	21.5	24.9	18.5	4.8	NNE					6.0				
旬	20.6	24.3	16.6	4.0	WNW					11.0				
平年差/比	+0.5	+0.4	+0.3							15				

観測所名	都城										10℃以上積算気温			201
日付	気温(℃)			風向・風速(m/s)						降水量(mm)			日照(h)	
	平均	最高	最低	平均	最多	最大	風向	瞬間	風向	日計	1時間	10分		
11	18.8	21.9	14.1	1.3	WSW	3.1	S	5.4	SW	3.0	1.5	0.5	1.3	
12	19.2	29.1	10.2	1.4	SSW	4.4	SSW	7.3	SSW	0.0	0.0	0.0	12.7	
13	19.8	28.5	12.3	1.8	NE	4.5	NE	7.5	ENE	0.0	0.0	0.0	10.8	
14	20.1	29.8	11.5	1.6	NNE	4.9	SSE	7.9	SSW	0.0	0.0	0.0	12.4	
15	20.3	27.7	13.8	1.6	NNE	5	S	8.0	S	0.0	0.0	0.0	8.4	
16	20.5	24.5	17.9	2.4	NE	5.3	NE	9.0	NNE	0.0	0.0	0.0	0.9	
17	19.6	23.3	17.0	3.8	NE	6.8	NE	10.8	NE	0.0	0.0	0.0	2.4	
18	20.9	26.4	16.3	2.8	E	5.6	ESE	9.9	ESE	0.0	0.0	0.0	5.6	
19	19.9	22.9	17.7	1.5	N	3.4	SW	6.6	WSW	13.0	4.5	1.5	0.0	
20	21.8	28.7	16.4	1.5	SW	3.1	SW	6.3	NW	0.0	0.0	0.0	7.9	
前半旬	19.6	27.4	12.4	1.5	NNE					3.0			45.6	
後半旬	20.5	25.2	17.1	2.4	NE					13.0			16.8	
旬	20.1	26.3	14.7	2.0	NE					16.0			62.4	
平年差/比	+0.8	+1.4	+0.2							22			118	

観測所名	油津										10℃以上積算気温			209
日付	気温(℃)			風向・風速(m/s)						降水量(mm)			日照(h)	
	平均	最高	最低	平均	最多	最大	風向	瞬間	風向	日計	1時間	10分		
11	20.1	22.8	15.3	2.4	WNW	5.8	W	9.3	W	2.0	1.0	0.5	1.1	
12	18.9	24.7	12.7	3.4	WNW	6.3	WNW	8.1	WNW	0.0	0.0	0.0	11.3	
13	19.2	24.3	13.8	3.2	WNW	5.5	WNW	7.4	WNW	0.0	0.0	0.0	9.9	
14	20.2	25.4	15.1	3.1	WNW	4.8	WNW	6.4	WNW	0.0	0.0	0.0	9.8	
15	20.9	25.4	16.2	3.2	WNW	5.7	WNW	7.3	WNW	0.0	0.0	0.0	10.4	
16	21.2	24.2	18.8	2.4	NE	4.6	NE	8.4	NE	0.0	0.0	0.0	0.5	
17	21.3	23.7	19.5	4.0	NNE	8.1	ENE	11.8	ENE	0.0	0.0	0.0	2.3	
18	22.8	25.8	21.1	5.5	ESE	7.8	ESE	10.6	ESE	0.0	0.0	0.0	5.5	
19	21.9	24.8	19.8	3.5	W	6	ESE	9.1	S	16.0	5.0	2.0	0.8	
20	22.5	26.8	17.4	3.2	WNW	4.9	WNW	7.5	SW	0.0	0.0	0.0	8.1	
前半旬	19.9	24.5	14.6	3.1	WNW					2.0			42.5	
後半旬	21.9	25.1	19.3	3.7	ESE					16.0			17.2	
旬	20.9	24.8	17.0	3.4	WNW					18.0			59.7	
平年差/比	+0.7	+0.6	+0.5							23			113	

地域気象観測旬報

2013年5月11日～20日 宮崎県 (87)
(5/5)

観測所名	串間									10°C以上積算気温			202
日付	気温(°C)			風向・風速(m/s)						降水量(mm)			日照 (h)
	平均	最高	最低	平均	最多	最大	風向	瞬間	風向	日計	1時間	10分	
11	19.0	22.2	14.0	1.9	W	4.2	W	6.9	W	2.5	1.5	0.5	0.7
12	18.5	<u>26.4</u>	<u>11.3</u>	1.7	SSW	4.6	SSW	7.2	S	0.0	0.0	0.0	12.0
13	19.2	26.1	12.5	2.0	NE	4.4	E	7.4	ENE	0.0	0.0	0.0	10.0
14	19.7	26.1	12.4	2.3	NE	5	E	8.6	E	0.0	0.0	0.0	10.6
15	20.2	25.1	14.3	1.8	NE	4.6	SSW	7.6	SSW	0.0	0.0	0.0	9.4
16	20.9	24.5	17.9	2.6	NE	5.9	ENE	9.7	NE	0.0	0.0	0.0	0.6
17	20.4	23.7	18.0	3.7	NE	<u>8</u>	ENE	<u>13.1</u>	NE	0.0	0.0	0.0	1.7
18	21.5	26.0	16.4	3.6	E	7.3	E	12.1	E	0.0	0.0	0.0	6.6
19	21.1	24.0	18.9	2.0	WSW	5	WSW	7.7	S	<u>14.5</u>	<u>4.5</u>	<u>2.0</u>	0.4
20	21.7	25.8	16.6	2.2	WSW	4.5	W	8.3	WSW	0.0	0.0	0.0	8.8
前半旬	19.3	25.2	12.9	1.9	NE					2.5			42.7
後半旬	21.1	24.8	17.6	2.8	NE					14.5			18.1
旬	20.2	25.0	15.2	2.4	NE					17.0			60.8
平年差/比	+0.5	+0.5	+0.1							26			111

地域雨量観測旬報

2013年5月11日～20日 宮崎県 (87)

(1/1)

観測所名	日之影				諸塚				北方				椎葉				都農				えびの			
	降水量(mm)				降水量(mm)				降水量(mm)				降水量(mm)				降水量(mm)				降水量(mm)			
	日計	平年比	最大1時間	最大10分間	日計	平年比	最大1時間	最大10分間	日計	平年比	最大1時間	最大10分間	日計	平年比	最大1時間	最大10分間	日計	平年比	最大1時間	最大10分間	日計	平年比	最大1時間	最大10分間
11	0.5		0.5	0.5	0.5		0.5	0.5	0.5		0.5	0.5	1.0		0.5	0.5	2.0		1.5	0.5	2.5		1.0	0.5
12	0.0		0.0	0.0	0.0		0.0	0.0	0.0		0.0	0.0	0.0		0.0	0.0	0.0		0.0	0.0	0.0		0.0	0.0
13	0.0		0.0	0.0	0.0		0.0	0.0	0.0		0.0	0.0	0.0		0.0	0.0	0.0		0.0	0.0	0.0		0.0	0.0
14	0.0		0.0	0.0	0.0		0.0	0.0	0.0		0.0	0.0	0.0		0.0	0.0	0.0		0.0	0.0	0.0		0.0	0.0
15	0.0		0.0	0.0	0.0		0.0	0.0	0.0		0.0	0.0	0.0		0.0	0.0	0.0		0.0	0.0	0.0		0.0	0.0
半旬計/最大	0.5	//	0.5	0.5	0.5	1	0.5	0.5	0.5	1	0.5	0.5	1.0	//	0.5	0.5	2.0	//	1.5	0.5	2.5	4	1.0	0.5
16	0.0		0.0	0.0	0.0		0.0	0.0	0.0		0.0	0.0	0.0		0.0	0.0	0.0		0.0	0.0	0.0		0.0	0.0
17	0.0		0.0	0.0	0.0		0.0	0.0	0.0		0.0	0.0	0.0		0.0	0.0	0.0		0.0	0.0	0.0		0.0	0.0
18	0.0		0.0	0.0	0.0		0.0	0.0	0.0		0.0	0.0	0.0		0.0	0.0	1.0		0.5	0.5	0.0		0.0	0.0
19	6.0		2.5	1.0	12.0		4.5	1.5	13.0		5.0	1.5	26.5		8.5	2.5	31.0		7.5	2.5	30.0		8.5	2.5
20	0.0		0.0	0.0	0.0		0.0	0.0	0.0		0.0	0.0	0.0		0.0	0.0	0.0		0.0	0.0	0.0		0.0	0.0
半旬計/最大	6.0	//	2.5	1.0	12.0	37	4.5	1.5	13.0	35	5.0	1.5	26.5	//	8.5	2.5	32.0	//	7.5	2.5	30.0	47	8.5	2.5
旬計	6.5	//			12.5	18			13.5	18			27.5	//			34.0	//			32.5	24		
旬最大	6.0		2.5	1.0	12.0		4.5	1.5	13.0		5.0	1.5	26.5		8.5	2.5	31.0		7.5	2.5	30.0		8.5	2.5
起日	19		19	19	19		19	19	19		19	19	19		19	19	19		19	19	19		19	19

観測所名	高原				野尻				国富				山田				深瀬				降水量(mm)			
	降水量(mm)				降水量(mm)				降水量(mm)				降水量(mm)				降水量(mm)				降水量(mm)			
	日計	平年比	最大1時間	最大10分間	日計	平年比	最大1時間	最大10分間	日計	平年比	最大1時間	最大10分間	日計	平年比	最大1時間	最大10分間	日計	平年比	最大1時間	最大10分間	日計	平年比	最大1時間	最大10分間
11	1.0		1.0	0.5	1.5		1.0	0.5	1.0		0.5	0.5	3.5		1.5	0.5	3.5		1.5	0.5				
12	0.0		0.0	0.0	0.0		0.0	0.0	0.0		0.0	0.0	0.0		0.0	0.0	0.0		0.0	0.0				
13	0.0		0.0	0.0	0.0		0.0	0.0	0.0		0.0	0.0	0.0		0.0	0.0	0.0		0.0	0.0				
14	0.0		0.0	0.0	0.0		0.0	0.0	0.0		0.0	0.0	0.0		0.0	0.0	0.0		0.0	0.0				
15	0.0		0.0	0.0	0.0		0.0	0.0	0.0		0.0	0.0	0.0		0.0	0.0	0.0		0.0	0.0				
半旬計/最大	1.0	//	1.0	0.5	1.5	4	1.0	0.5	1.0	3	0.5	0.5	3.5	//	1.5	0.5	3.5	7	1.5	0.5				
16	0.0		0.0	0.0	0.0		0.0	0.0	0.0		0.0	0.0	0.0		0.0	0.0	0.0		0.0	0.0				
17	0.0		0.0	0.0	0.0		0.0	0.0	0.0		0.0	0.0	0.0		0.0	0.0	0.0		0.0	0.0				
18	0.0		0.0	0.0	0.0		0.0	0.0	0.0		0.0	0.0	0.0		0.0	0.0	0.0		0.0	0.0				
19	27.5		9.0	2.5	11.5		4.5	1.0	11.5		5.5	1.5	17.5		5.5	2.0	27.0		7.0	3.0				
20	0.0		0.0	0.0	0.0		0.0	0.0	0.0		0.0	0.0	0.0		0.0	0.0	0.0		0.0	0.0				
半旬計/最大	27.5	//	9.0	2.5	11.5	33	4.5	1.0	11.5	33	5.5	1.5	17.5	//	5.5	2.0	27.0	55	7.0	3.0				
旬計	28.5	//			13.0	17			12.5	17			21.0	//			30.5	30						
旬最大	27.5		9.0	2.5	11.5		4.5	1.0	11.5		5.5	1.5	17.5		5.5	2.0	27.0		7.0	3.0				
起日	19		19	19	19		19	19	19		19	19	19		19	19	19		19	19				